

# RKPD



PERATURAN BUPATI MALANG  
NOMOR 86 TAHUN 2023  
TENTANG

## RENCANA KERJA PEMERINTAH DAERAH KABUPATEN MALANG TAHUN 2024

BADAN PERENCANAAN PEMBANGUNAN DAERAH  
KABUPATEN MALANG  
TAHUN 2023





**BUPATI MALANG  
PROVINSI JAWA TIMUR**

**PERATURAN BUPATI MALANG  
NOMOR 86 TAHUN 2023  
TENTANG  
RENCANA KERJA PEMERINTAH DAERAH  
TAHUN 2024**

**DENGAN RAHMAT TUHAN YANG MAHA ESA**

**BUPATI MALANG,**

Menimbang : bahwa untuk melaksanakan ketentuan dalam Pasal 104 ayat (2) Peraturan Menteri Dalam Negeri Nomor 86 Tahun 2017 tentang Tata Cara Perencanaan, Pengendalian dan Evaluasi Pembangunan Daerah, Tata Cara Evaluasi Rancangan Peraturan Daerah tentang Rencana Pembangunan Jangka Panjang Daerah dan Rencana Pembangunan Jangka Menengah Daerah, serta Tata Cara Perubahan Rencana Pembangunan Jangka Panjang Daerah, Rencana Pembangunan Jangka Menengah Daerah, dan Rencana Kerja Pemerintah Daerah, maka perlu membentuk Peraturan Bupati tentang Rencana Kerja Pemerintah Daerah Tahun 2024;

Mengingat : 1. Undang-Undang Nomor 12 Tahun 1950 tentang Pembentukan Daerah-daerah Kabupaten di Lingkungan Propinsi Jawa Timur (Berita Negara Republik Indonesia Tahun 1950 Nomor 41), sebagaimana telah diubah dengan Undang-Undang Nomor 2 Tahun 1965 tentang Perubahan Batas Wilayah Kotapraja Surabaya dan Daerah Tingkat II Surabaya dengan mengubah Undang-Undang Nomor 12 Tahun 1950 tentang Pembentukan Daerah-daerah Kota Besar dalam Lingkungan Propinsi Jawa Timur, Jawa Tengah, Jawa Barat dan Daerah Istimewa Yogyakarta (Lembaran Negara Republik Indonesia Tahun 1965 Nomor 19, Tambahan Lembaran Negara Republik Indonesia Nomor 2730);



2. Undang-Undang Nomor 17 Tahun 2003 tentang Keuangan Negara (Lembaran Negara Republik Indonesia Tahun 2003 Nomor 47, Tambahan Lembaran Negara Republik Indonesia Nomor 4286);
3. Undang-Undang Nomor 1 Tahun 2004 tentang Perbendaharaan Negara (Lembaran Negara Republik Indonesia Tahun 2004 Nomor 5, Tambahan Lembaran Negara Republik Indonesia Nomor 4355);
4. Undang-Undang Nomor 15 Tahun 2004 tentang Pemeriksaan, Pengelolaan dan Tanggung Jawab Keuangan Negara (Lembaran Negara Republik Indonesia Tahun 2004 Nomor 66, Tambahan Lembaran Negara Republik Indonesia Nomor 4400);
5. Undang-Undang Nomor 25 Tahun 2004 tentang Sistem Perencanaan Pembangunan Nasional (Lembaran Negara Republik Indonesia Tahun 2004 Nomor 104, Tambahan Lembaran Negara Republik Indonesia Nomor 4421);
6. Undang-Undang Nomor 12 Tahun 2011 tentang Pembentukan Peraturan Perundang-undangan (Lembaran Negara Republik Indonesia Tahun 2011 Nomor 82, Tambahan Lembaran Negara Republik Indonesia Nomor 5234), sebagaimana telah diubah beberapa kali, terakhir dengan Undang-Undang Nomor 13 Tahun 2022 tentang Perubahan Kedua atas Undang-Undang Nomor 12 Tahun 2011 tentang Pembentukan Peraturan Perundang-undangan (Lembaran Negara Republik Indonesia Tahun 2022 Nomor 143, Tambahan Lembaran Negara Republik Indonesia Nomor 6801);
7. Undang-Undang Nomor 23 Tahun 2014 tentang Pemerintahan Daerah (Lembaran Negara Republik Indonesia Tahun 2014 Nomor 244, Tambahan Lembaran Negara Republik Indonesia Nomor 5587), sebagaimana telah diubah beberapa kali, terakhir dengan Undang-Undang Nomor 9 Tahun 2015 tentang Perubahan Kedua atas Undang-Undang Nomor 23 Tahun 2014 tentang Pemerintahan Daerah (Lembaran Negara Republik Indonesia Tahun 2015 Nomor 58, Tambahan Lembaran Negara Republik Indonesia Nomor 5679);
8. Undang-Undang Nomor 1 Tahun 2022 tentang Hubungan Keuangan antara Pemerintah Pusat dan Pemerintahan Daerah (Lembaran Negara Republik Indonesia Tahun 2022 Nomor 4, Tambahan Lembaran Negara Republik Indonesia Nomor 6757);

9. Undang-Undang Nomor 6 Tahun 2023 tentang Penetapan Peraturan Pemerintah Pengganti Undang-Undang Nomor 2 Tahun 2022 tentang Cipta Kerja menjadi Undang-Undang (Lembaran Negara Republik Indonesia Tahun 2023 Nomor 41, Tambahan Lembaran Negara Republik Indonesia Nomor 6856);
10. Peraturan Pemerintah Nomor 39 Tahun 2006 tentang Tata Cara Pengendalian dan Evaluasi Pelaksanaan Rencana Pembangunan (Lembaran Negara Republik Indonesia Tahun 2006 Nomor 96, Tambahan Lembaran Negara Republik Indonesia Nomor 4663);
11. Peraturan Pemerintah Nomor 8 Tahun 2008 tentang Tahapan, Tata Cara Penyusunan, Pengendalian dan Evaluasi Pelaksanaan Rencana Pembangunan Daerah (Lembaran Negara Republik Indonesia Tahun 2008 Nomor 21, Tambahan Lembaran Negara Republik Indonesia Nomor 4817);
12. Peraturan Pemerintah Nomor 12 Tahun 2017 tentang Pembinaan dan Pengawasan Penyelenggaraan Pemerintahan Daerah (Lembaran Negara Republik Indonesia Tahun 2017 Nomor 73, Tambahan Lembaran Negara Republik Indonesia Nomor 6041);
13. Peraturan Pemerintah Nomor 12 Tahun 2019 tentang Pengelolaan Keuangan Daerah (Lembaran Negara Republik Indonesia Tahun 2019 Nomor 42, Tambahan Lembaran Negara Republik Indonesia Nomor 6322);
14. Peraturan Pemerintah Nomor 13 Tahun 2019 tentang Laporan dan Evaluasi Penyelenggaraan Pemerintahan Daerah (Lembaran Negara Republik Indonesia Tahun 2019 Nomor 52, Tambahan Lembaran Negara Republik Indonesia Nomor 6323);
15. Peraturan Presiden Nomor 87 Tahun 2014 tentang Peraturan Pelaksanaan Undang-Undang Nomor 12 Tahun 2011 tentang Pembentukan Peraturan Perundang-undangan (Lembaran Negara Republik Indonesia Tahun 2014 Nomor 199), sebagaimana telah diubah dengan Peraturan Presiden Nomor 76 Tahun 2021 tentang Perubahan atas Peraturan Presiden Nomor 87 Tahun 2014 tentang Peraturan Pelaksanaan Undang-Undang Nomor 12 Tahun 2011 tentang Pembentukan Peraturan Perundang-undangan (Lembaran Negara Republik Indonesia Tahun 2021 Nomor 186);



16. Peraturan Presiden Nomor 18 Tahun 2020 tentang Rencana Pembangunan Jangka Menengah Nasional Tahun 2020-2024 (Lembaran Negara Republik Indonesia Tahun 2020 Nomor 10);
17. Peraturan Menteri Dalam Negeri Nomor 80 Tahun 2015 tentang Pembentukan Produk Hukum Daerah (Berita Negara Republik Indonesia Tahun 2015 Nomor 2036), sebagaimana telah diubah dengan Peraturan Menteri Dalam Negeri Nomor 120 Tahun 2018 tentang Perubahan atas Peraturan Menteri Dalam Negeri Nomor 80 Tahun 2015 tentang Pembentukan Produk Hukum Daerah (Berita Negara Republik Indonesia Tahun 2019 Nomor 157);
18. Peraturan Menteri Dalam Negeri Nomor 86 Tahun 2017 tentang Tata Cara Perencanaan, Pengendalian dan Evaluasi Pembangunan Daerah, Tata Cara Evaluasi Rancangan Peraturan Daerah tentang Rencana Pembangunan Jangka Panjang Daerah dan Rencana Pembangunan Jangka Menengah Daerah, serta Tata Cara Perubahan Rencana Pembangunan Jangka Panjang Daerah, Rencana Pembangunan Jangka Menengah Daerah, dan Rencana Kerja Pemerintah Daerah (Berita Negara Republik Indonesia Tahun 2017 Nomor 1312);
19. Peraturan Menteri Dalam Negeri Nomor 90 Tahun 2019 tentang Klasifikasi, Kodifikasi, dan Nomenklatur Perencanaan Pembangunan dan Keuangan Daerah (Berita Negara Republik Indonesia Tahun 2019 Nomor 1447);
20. Peraturan Menteri Dalam Negeri Nomor 77 Tahun 2020 tentang Pedoman Teknis Pengelolaan Keuangan Daerah (Berita Negara Republik Indonesia Tahun 2020 Nomor 1781);
21. Peraturan Daerah Provinsi Jawa Timur Nomor 7 Tahun 2019 tentang Rencana Pembangunan Jangka Menengah Daerah Provinsi Jawa Timur Tahun 2019-2024 (Lembaran Daerah Provinsi Jawa Timur Tahun 2019 Nomor 5 Seri D), sebagaimana telah diubah dengan Peraturan Daerah Provinsi Jawa Timur Nomor 4 Tahun 2021 tentang Perubahan atas Peraturan Daerah Provinsi Jawa Timur Nomor 7 Tahun 2019 tentang Rencana Pembangunan Jangka Menengah Daerah Provinsi Jawa Timur Tahun 2019-2024 (Lembaran Daerah Provinsi Jawa Timur Tahun 2021 Nomor 2 Seri D);

22. Peraturan Daerah Kabupaten Malang Nomor 6 Tahun 2008 tentang Rencana Pembangunan Jangka Panjang (RPJP) Daerah Kabupaten Malang 2005–2025 (Lembaran Daerah Kabupaten Malang Tahun 2008 Nomor 3/E);
23. Peraturan Daerah Kabupaten Malang Nomor 7 Tahun 2008 tentang Perencanaan Pembangunan Daerah (Lembaran Daerah Kabupaten Malang Tahun 2008 Nomor 4/E);
24. Peraturan Daerah Kabupaten Malang Nomor 3 Tahun 2010 tentang Rencana Tata Ruang Wilayah Kabupaten Malang (Lembaran Daerah Kabupaten Malang Tahun 2010 Nomor 2/E);
25. Peraturan Daerah Kabupaten Malang Nomor 9 Tahun 2016 tentang Pembentukan dan Susunan Perangkat Daerah (Lembaran Daerah Kabupaten Malang Tahun 2016 Nomor 1 Seri C), sebagaimana telah diubah beberapa kali, terakhir dengan Peraturan Daerah Kabupaten Malang Nomor 3 Tahun 2023 tentang Perubahan Keempat atas Peraturan Daerah Nomor 9 Tahun 2016 tentang Pembentukan dan Susunan Perangkat Daerah (Lembaran Daerah Kabupaten Malang Tahun 2023 Nomor 3 Seri C);
26. Peraturan Daerah Kabupaten Malang Nomor 3 Tahun 2021 tentang Rencana Pembangunan Jangka Menengah Daerah Kabupaten Malang Tahun 2021-2026 (Lembaran Daerah Kabupaten Malang Tahun 2021 Nomor 3 Seri D);
27. Peraturan Bupati Malang Nomor 45 Tahun 2022 tentang Kedudukan, Susunan Organisasi, Tugas dan Fungsi, serta Tata Kerja Badan Perencanaan Pembangunan Daerah (Berita Daerah Kabupaten Malang Tahun 2022 Nomor 45 Seri C);

**MEMUTUSKAN:**

**Menetapkan : PERATURAN BUPATI TENTANG RENCANA KERJA  
PEMERINTAH DAERAH TAHUN 2024.**



## BAB I KETENTUAN UMUM

### Pasal 1

Dalam Peraturan Bupati ini yang dimaksud dengan:

1. Daerah adalah Kabupaten Malang.
2. Pemerintah Daerah adalah Pemerintah Kabupaten Malang.
3. Bupati adalah Bupati Malang.
4. Dewan Perwakilan Rakyat Daerah yang selanjutnya disingkat DPRD adalah Dewan Perwakilan Rakyat Daerah Kabupaten Malang.
5. Perangkat Daerah adalah unsur pembantu Bupati dalam penyelenggaraan Urusan Pemerintahan yang menjadi kewenangan Daerah dan dapat menjalankan Tugas Pembantuan.
6. Perencanaan adalah suatu proses untuk menentukan tindakan masa depan yang tepat, melalui urutan pilihan dengan memperhitungkan sumber daya yang tersedia.
7. Rencana Pembangunan Jangka Menengah Daerah yang selanjutnya disingkat RPJMD adalah dokumen perencanaan daerah untuk periode 5 (lima) tahun.
8. Rencana Kerja Pemerintah Daerah yang selanjutnya disingkat RKPD adalah dokumen perencanaan daerah untuk periode 1 (satu) tahun.
9. Rencana Kerja Perangkat Daerah yang selanjutnya disebut Renja Perangkat Daerah adalah dokumen perencanaan Perangkat Daerah untuk periode 1 (satu) tahun.
10. Visi adalah rumusan umum mengenai keadaan yang diinginkan pada akhir periode perencanaan pembangunan Daerah.
11. Misi adalah rumusan umum mengenai upaya-upaya yang akan dilaksanakan untuk mewujudkan Visi.
12. Arah Kebijakan adalah rumusan kerangka pikir atau kerangka kerja untuk menyelesaikan permasalahan pembangunan dan mengantisipasi isu strategis Daerah/Perangkat Daerah yang dilaksanakan secara bertahap sebagai penjabaran strategi.
13. Prioritas Pembangunan Daerah adalah fokus penyelenggaraan pemerintah daerah yang dilaksanakan secara bertahap untuk mencapai sasaran RPJMD.

14. Program adalah penjabaran kebijakan Perangkat Daerah dalam bentuk upaya yang berisi satu atau lebih kegiatan dengan menggunakan sumber daya yang disediakan untuk mencapai hasil yang terukur sesuai dengan tugas dan fungsi.
15. Musyawarah perencanaan pembangunan yang selanjutnya disingkat Musrenbang adalah forum antar pemangku kepentingan dalam rangka menyusun rencana pembangunan Daerah.

## BAB II RENCANA KERJA

### Pasal 2

RKPD Tahun 2024 merupakan dokumen perencanaan pembangunan Daerah dalam jangka waktu 1 (satu) tahun yang dimulai pada tanggal 1 Januari 2024 dan berakhir pada tanggal 31 Desember 2024.

### Pasal 3

- (1) RKPD Tahun 2024 sebagaimana dimaksud dalam Pasal 2 berisi program-program prioritas yang dilaksanakan langsung oleh Pemerintah Daerah dengan dukungan pembiayaan dari Pemerintah Pusat, Pemerintah Provinsi Jawa Timur dan Pemerintah Daerah yang ditempuh dengan mendorong partisipasi masyarakat.
- (2) Sistematika RKPD Tahun 2024 sebagai berikut:
  - a. Pendahuluan;
  - b. Gambaran Umum Kondisi Daerah;
  - c. Kerangka Ekonomi Daerah dan Keuangan Daerah;
  - d. Sasaran dan Prioritas Pembangunan Daerah Tahun 2024;
  - e. Rencana Kerja dan Pendanaan Daerah Tahun 2024;
  - f. Kinerja Penyelenggaraan Pemerintahan Daerah;
  - g. Penutup.
- (3) Rincian RKPD Tahun 2024 sebagaimana dimaksud pada ayat (2) tercantum dalam Lampiran yang merupakan bagian tidak terpisahkan dari Peraturan Bupati ini.



## Pasal 4

Perangkat Daerah melaksanakan program-program dalam RKPD Tahun 2024 yang dituangkan dalam Renja Perangkat Daerah.

BAB III  
KETENTUAN PENUTUP

## Pasal 5

Peraturan Bupati ini mulai berlaku pada tanggal diundangkan.

Agar setiap orang mengetahuinya, memerintahkan pengundangan Peraturan Bupati ini dengan penempatannya dalam Berita Daerah Kabupaten Malang.

Ditetapkan di Kapanjen  
pada tanggal 10 Juli 2023



Diundangkan di Kapanjen  
pada tanggal 10 Juli 2023

SEKRETARIS DAERAH KABUPATEN MALANG,



Berita Daerah Kabupaten Malang  
Tahun 2023 Nomor 86 Seri D

## DAFTAR ISI

Halaman

**Daftar Isi**

**Daftar Gambar**

**Daftar Tabel**

**Peraturan Bupati Malang**

<b>BAB I PENDAHULUAN.....</b>	<b>1</b>
1.1 Latar Belakang.....	1
1.2 Dasar Hukum Penyusunan .....	4
1.3 Hubungan Antar Dokumen .....	7
1.4 Maksud dan Tujuan .....	9
1.5 Sistematika Dokumen RKPD .....	10
<b>BAB II GAMBARAN UMUM KONDISI DAERAH .....</b>	<b>11</b>
2.1. Kondisi Umum Kondisi Daerah.....	11
2.1.1. Aspek Geografi dan Demografi .....	11
2.1.2. Aspek Kesejahteraan Masyarakat .....	90
2.1.3. Aspek Pelayanan Umum .....	138
2.1.4. Aspek Daya Saing Daerah.....	207
A. Fokus Kemampuan Ekonomi Daerah .....	207
B. Fokus Iklim Berinvestasi .....	209
C. Fokus Sumber Daya Manusia .....	211
D. Fokus Fasilitas Wilayah/Infrastruktur .....	212
2.2. Evaluasi Hasil Pelaksanaan Perencanaan Daerah Sampai Dengan Tahun 2022.....	222
2.3. Permasalahan Pembangunan Daerah.....	710
2.3.1. Permasalahan Daerah yang Berhubungan dengan Prioritas dan Sasaran Pembangunan Daerah.....	712
2.3.2. Identifikasi Permasalahan Penyelenggaraan Urusan Pemerintah Daerah.....	716
<b>BAB III KERANGKA EKONOMI DAERAH DAN KEUANGAN DAERAH</b>	<b>721</b>
3.1. Arah Kebijakan Ekonomi Daerah .....	721
3.1.1. Kondisi Ekonomi Daerah Tahun 2021 dan 2022	721
3.1.2. Tantangan dan Prospek Perekonomian Daerah Tahun 2023 dan 2024 .....	729
3.2. Arah Kebijakan Keuangan Daerah .....	732
3.2.1. Kebijakan Pendapatan Daerah .....	733
3.2.2. Arah Kebijakan Belanja Daerah .....	736
3.2.3. Arah Kebijakan Pembiayaan Daerah .....	740
<b>BAB IV SASARAN DAN PRIORITAS PEMBANGUNAN DAERAH....</b>	<b>742</b>
4.1. Tujuan dan Sasaran Pembangunan .....	742
4.1.1. Tujuan dan Sasaran Pembangunan Nasional.....	742
4.1.2. Isu Strategis Pembangunan Jawa Timur 2019-2024 .....	747
4.1.3. Isu Strategis RPJMD Kabupaten Malang Tahun 2021-2026.....	751
4.1.4. Keterkaitan Isu Strategis Pembangunan Jangka Menengah dengan Prioritas dan Sasaran Pembangunan Kabupaten Malang Tahun 2024..	757
4.2 Prioritas dan Sasaran Pembangunan Tahun 2024.....	761



<b>BAB V KINERJA PENYELENGGARAAN PEMERINTAHAN DAERAH.....</b>	<b>848</b>
<b>BAB VI RENCANA KERJA DAN PENDANAAN DAERAH.....</b>	<b>1423</b>
6.1. Indikator Kinerja Utama Daerah Tahun 2024.....	1423
6.2. Indikator Kinerja Penyelenggaraan Pemerintahan Daerah.....	1423
<b>BAB VII PENUTUP.....</b>	<b>1426</b>

## **DAFTAR GAMBAR**

	Halaman
Gambar 1.1 Keterkaitan Antar Dokumen Perencanaan.....	1
Gambar 1.2 Hubungan RKPD dengan Dokumen Perencanaan Daerah dan Nasional.....	9
Gambar 2.1 Peta Administrasi Wilayah Kabupaten Malang .....	11
Gambar 2.2 Jenis Tanah dan Persebaran di Kabupaten Malang .....	24
Gambar 2.3 Kondisi Hidrologi di Kabupaten Malang.....	29
Gambar 2.4 Kondisi Klimatologi di Kabupaten Malang .....	31
Gambar 2.5 Peta Persebaran Rawan Bencana .....	36
Gambar 2.6 Peta Potensi Rawan Bencana Longsor .....	37
Gambar 2.7 Peta Potensi Rawan Gunung Berapi Kabupaten Malang.....	38
Gambar 2.8 Daya Dukung dan Daya Tampung Lingkungan Hidup Berdasarkan Jasa Ekosistem Penyediaan Bahan Pangan di Kabupaten Malang.....	42
Gambar 2.9 Persebaran Daya Dukung dan Daya Tampung Lingkungan Hidup Berdasarkan Jasa Ekosistem Penyediaan Sumber Air Bersih di Kabupaten Malang Dirinci per Wilayah Kecamatan .....	51
Gambar 2.10 Daya Dukung dan Daya Tampung Lingkungan Hidup Berdasarkan Jasa Ekosistem Penyediaan Sumber Air Bersih di Kabupaten Malang.....	52
Gambar 2.11 Daya Dukung dan Daya Tampung Lingkungan Hidup Berdasarkan Jasa Ekosistem Pengaturan dalam Mengurai dan Menyerap Limbah di Kabupaten Malang.....	57
Gambar 2.12 Daya Dukung dan Daya Tampung Lingkungan Hidup Berdasarkan Jasa Ekosistem Pendukung Keanekaragaman Hayati (Biodiversitas) di Kabupaten Malang dirinci per Kecamatan.....	58
Gambar 2.13 Daya Dukung dan Daya Tampung Lingkungan Hidup Berdasarkan Jasa Ekosistem Pendukung.....	59
Gambar 2.14 Persebaran Kawasan Hutan di Kabupaten Malang Bersesuaian dengan Jasa Rkosistem.....	60
Gambar 2.14 Grafik Perkembangan PDRB ADHB, PDRB ADHK 2010 Kabupaten Malang Tahun 2018-2022 .....	95
Gambar 2.15 Peta Rancangan Sistem Perwilayahan Kabupaten Malang Wilayah Pengembangan (WP.I – WP.VI).....	114
Gambar 2.16 Diagram Modal Agribisnis di Kawasan Agropolitan.....	118
Gambar 2.17 Peta Persebaran Industri Kabupaten Malang.....	135
Gambar 2.18 Prevalensi Anak yang Mengalami <i>Stunting</i> di Kabupaten Malang tahun 2020-2022 .....	146
Gambar 2.19 Grafik Rasio Penduduk Bekerja terhadap Angkatan Kerja Kabupaten Malang Tahun 2018-2022 .....	160
Gambar 2.20 Struktur Kependudukan Di Kabupaten Malang Tahun 2018-2022 .....	164
Gambar 2.21 Tren Produksi Gabah Kering Giling (Ton) .....	191
Gambar 2.22 Tren Produksi Jagung (Ton) .....	192
Gambar 2.23 Tren Produksi Kedelai (Ton) .....	193
Gambar 2.24 6 Pilar <i>Smart City</i> .....	218
Gambar 3.1 Laju Pertumbuhan Ekonomi Kabupaten Malang Provinsi Jawa Timur dan Nasional Tahun 2017-2022..	722

Gambar 3.2	Pertumbuhan Produk Domestik Regional Bruto Kabupaten Malang Atas Dasar Harga Berlaku Tahun 2017-2022 (milyar rupiah) .....	724
Gambar 3.3	Laju Pertumbuhan Produk Domestik Regional Bruto Kabupaten Malang Atas Dasar Harga Konstan Tahun 2017-2022 (milyar rupiah) .....	726
Gambar 3.4	Inflasi Kabupaten Malang, Provinsi Jawa Timur dan Nasional Tahun 2017-2022 .....	728
Gambar 3.5	Indeks Gini Kabupaten Malang, Provinsi Jawa Timur Dan Nasional Tahun 2017-2022.....	729



## **DAFTAR TABEL**

	Halaman
Tabel 2.1 Jumlah Desa dan Kelurahan menurut Kecamatan .....	12
Tabel 2.2 Nama dan Ketinggian Pegunungan di Kabupaten Malang .....	9
Tabel 2.3 Nilai/bobot kelerengan.....	19
Tabel 2.4 Tinggi Rata-rata Ibukota Kecamatan di Atas Permukaan Laut Tahun 2018-2022 .....	21
Tabel 2.5 Luas Daerah Berdasarkan Struktur Geologi di Kabupaten Malang .....	22
Tabel 2.6 Luas Kabupaten Malang Berdasarkan Jenis Tanah dan Sifat-sifatnya.....	23
Tabel 2.7 Luas Daerah Berdasarkan Erosi di Kabupaten Malang....	25
Tabel 2.8 Luas Daerah Berdasarkan Kedalaman Efektif Tanah di Kabupaten Malang .....	26
Tabel 2.9 Luas Daerah Berdasarkan Klasifikasi Tekstur Tanah di Kabupaten Malang .....	26
Tabel 2.10 Data Rincian Penggunaan Lahan .....	32
Tabel 2.11 Data Rawan Bencana Kabupaten Malang.....	34
Tabel 2.12 Perkembangan Jumlah Kependudukan Kabupaten Malang Tahun 2018-2022 .....	39
Tabel 2.13 Penduduk Menurut Kelompok Umur dan Jenis Kelamin Tahun 2022 .....	39
Tabel 2.14 Perkembangan Pertumbuhan Penduduk Kabupaten Malang Tahun 2018-2022 .....	40
Tabel 2.15 Potensi dan Persebaran DDDTLH Kabupaten Malang Berbasis Jasa Ekosistem untuk Penyediaan Bahan Pangan .....	41
Tabel 2.16 Populasi Ternak Menurut Jenis Ternak di Kabupaten Malang (ekor) Tahun 2018-2022 .....	46
Tabel 2.17 Luas Panen Tanaman Pangan di Kabupten Malang (hektar) Tahun 2018-2022 .....	47
Tabel 2.18 Produksi Tanaman Pangan Kabupaten Malang (Ton) Tahun 2018-2022 .....	47
Tabel 2.19 Produksi Perikanan Budidaya Menurut Kecamatan dan Jenis Budidaya di Kabupaten Malang (ton), 2022.....	48
Tabel 2.20 Luas Lahan Budidaya Perikanan Darat Menurut Kecamatan dan Jenis Budidaya di Kabupaten Malang (Ha), 2022 .....	49
Tabel 2.21 Produksi Perikanan Tangkap Menurut Kecamatan dan Subsektor di Kabupaten Malang (ton), 2021-2022.....	49
Tabel 2.22 Potensi dan Persebaran DDDTLH Kabupaten Malang Berbasis Jasa Ekosistem untuk Penyediaan Sumber Air Bersih.....	51
Tabel 2.23 Potensi dan Persebaran DDDTLH Kabupaten Malang Berbasis Jasa Ekosistem untuk Pengaturan Mengurai Dan Menyerap Limbah .....	56
Tabel 2.24 Potensi dan Persebaran DDDTLH Kabupaten Malang Berbasis Jasa Ekosistem Pendukung Keanekaragaman Hayati (Biodiversitas) pada Tingkat Tinggi dan Sangat Tinggi.....	59
Tabel 2.25 Keanekaragaman Hayati (Biodiversitas) pada Kawasan Hutan Cagar Alam Pulau Sempu Kabupaten Malang.....	61

Tabel 2.26	Indikator TPB dipengaruhi Covid-19 .....	70
Tabel 2.27	Tabel Indikator TPB Tanpa Upaya Tambahan.....	74
Tabel 2.28	Skenario Pencapaian Tujuan Pembangunan Berkelanjutan dengan Upaya Tambahan.....	78
Tabel 2.29	Pertumbuhan Ekonomi di Kabupaten Malang Tahun 2018-2022 .....	90
Tabel 2.30	Inflasi Tahun 2018-2022.....	92
Tabel 2.31	Laju Pertumbuhan Produk Domestik Regional Bruto Kabupaten Malang Atas Dasar Harga Konstan 2010 Menurut Lapangan Usaha (persen) tahun 2018-2022.....	93
Tabel 2.32	Perkembangan PDRB ADHB, PDRB ADHK 2010 Kabupaten Malang Tahun 2018-2022 .....	95
Tabel 2.33	Perkembangan PDRB Perkapita Kabupaten Malang Tahun 2018-2022 .....	96
Tabel 2.34	Perkembangan Angka Kemiskinan Kabupaten Malang Tahun 2018-2022 .....	97
Tabel 2.35	Indeks Gini Kabupaten Malang Tahun 2018-2022 .....	98
Tabel 2.36	Indeks Pembangunan Gender Kabupaten Malang Tahun 2018-2022 .....	99
Tabel 2.37	Indeks Pembangunan Manusia Kabupaten Malang Tahun 2018-2022 .....	100
Tabel 2.38	Tingkat Pengangguran Terbuka Kabupaten Malang Tahun 2018-2022 .....	101
Tabel 2.39	Capaian Indikator Kinerja Lingkungan Hidup Kabupaten Malang.....	102
Tabel 2.40	Capaian Indeks Kualitas Lingkungan Hidup (IKLH) Nasional, Provinsi Jawa Timur dan Kabupaten Malang ..	104
Tabel 2.41	Angka Rata-rata Lama Sekolah Kabupaten Malang Tahun 2018-2022 .....	105
Tabel 2.42	Angka Harapan Lama Sekolah Kabupaten Malang Tahun 2018-2022 .....	105
Tabel 2.43	Perkembangan Angka Harapan Hidup di Kabupaten Malang Tahun 2018-2022 .....	106
Tabel 2.44	Persentase Balita Gizi Buruk Kabupaten Malang Tahun 2017-2022 .....	107
Tabel 2.45	Ruang Berekspresi Seni dan Budaya di Kabupaten Malang.....	108
Tabel 2.46	Jumlah Grup Kesenian Kabupaten Malang Tahun 2018-2022 .....	108
Tabel 2.47	Data Sarana Fasilitas Olah Raga di Kabupaten Malang Tahun 2021 .....	109
Tabel 2.48	Produksi Perikanan Budidaya .....	121
Tabel 2.49	Produksi Perikanan Tangkap .....	123
Tabel 2.50	Produksi Daging Tahun 2018-2022.....	124
Tabel 2.51	Produksi Telur Tahun 2018-2022 .....	125
Tabel 2.52	Produksi Susu dan Telur Tahun 2018-2022.....	125
Tabel 2.53	Peternakan di Kabupaten Malang.....	126
Tabel 2.54	Indeks Pendidikan Kabupaten Malang Tahun 2018-2022 .....	139
Tabel 2.55	Perkembangan Angka Putus Sekolah dibandingkan Dengan Jumlah Penduduk Tahun 2018-2022 .....	139
Tabel 2.56	Perkembangan Angka Partisipasi Murni (APM) untuk Tingkat SD, SMP dan SMA di Kabupaten Malang Tahun 2018-2022 .....	140
Tabel 2.57	Perkembangan Jumlah Murid, Jumlah Sekolah, Jumlah Guru dan Jumlah Kelas untuk Tingkat SD dan SMP di	

Kabupaten Malang Tahun 2018-2022 .....	141
Tabel 2.58 Perkembangan Jumlah Guru dan Murid Per Jenjang Pendidikan Dasar Tahun 2018-2022.....	141
Tabel 2.59 Ketersediaan Sekolah dan Jumlah Murid Tahun 2018-2022 .....	142
Tabel 2.60 Indeks Kesehatan Kabupaten Malang Tahun 2018-2022 .....	143
Tabel 2.61 Perkembangan Angka Kematian Bayi di Kabupaten Malang Tahun 2018-2022 .....	144
Tabel 2.62 Perkembangan Angka Kematian Ibu di Kabupaten Malang Tahun 2018-2022 .....	144
Tabel 2.63 Prevalensi <i>Stunting</i> di Kabupaten Malang Tahun 2018-2022 .....	145
Tabel 2.64 Keterkaitan Angka Kesembuhan ( <i>Cure Rate</i> ) dan Angka Keberhasilan Pengobatan ( <i>Success Rate</i> ) Kasus TB.....	146
Tabel 2.65 Kasus DBD di Kabupaten Malang Tahun 2018-2022.....	147
Tabel 2.66 Perkembangan Sarana Kesehatan di Kabupaten Malang Tahun 2018-2022 .....	147
Tabel 2.67 Perkembangan Tenaga Medis dan Paramedis di Kabupaten Malang Tahun 2018-2022 .....	149
Tabel 2.68 Proporsi Panjang Jaringan Jalan dalam Kondisi Baik di Kabupaten Malang Tahun 2018-2022 .....	150
Tabel 2.69 Panjang Trotoar dan Drainase yang Dibangun di Kabupaten Malang Tahun 2018-2022 .....	150
Tabel 2.70 Persentase Penanganan Sampah di Kabupaten Malang Tahun 2018-2022 .....	151
Tabel 2.71 Ruang Terbuka Hijau (RTH) Per Satuan Wilayah di Kabupaten Malang Tahun 2018-2022 .....	151
Tabel 2.72 Luas Irigasi Kabupaten Malang dalam Kondisi Baik .....	152
Tabel 2.73 Rasio Jaringan Irigasi Kabupaten Malang .....	152
Tabel 2.74 Rumah Layak Huni di Kabupaten Malang Tahun 2018-2022 .....	153
Tabel 2.75 Jumlah Rumah Tangga Bersanitasi di Kabupaten Malang Tahun 2018-2022 .....	154
Tabel 2.76 Data Kegiatan Pembinaan terhadap LSM, ORMAS dan OKP .....	155
Tabel 2.77 Data Kegiatan Pembinaan Politik Daerah .....	155
Tabel 2.78 Perkembangan Kegiatan Satuan Polisi Pamong Praja di Kabupaten Malang Tahun 2018-2022 .....	155
Tabel 2.79 PMKS yang Memperoleh Bantuan Sosial di Kabupaten Malang Tahun 2018-2022 .....	156
Tabel 2.80 PMKS yang Tertangani di Kabupaten Malang Tahun 2018-2022 .....	156
Tabel 2.81 Perkembangan Panti Sosial di Kabupaten Malang Tahun 2018-2022 .....	157
Tabel 2.82 Perkembangan Ketenagakerjaan di Kabupaten Malang Tahun 2018-2022 .....	158
Tabel 2.83 Tingkat Partisipasi Angkatan Kerja dan Tingkat Pengangguran Terbuka di Kabupaten Malang Tahun 2018-2022 .....	159
Tabel 2.84 Tabel Rasio Penduduk yang Bekerja terhadap Angkatan Kerja Kabupaten Malang Tahun 2018-2022 .....	159
Tabel 2.85 Indeks Pemberdayaan Gender Kabupaten Malang Tahun 2018-2022 .....	160
Tabel 2.86 Partisipasi Perempuan di Lembaga Pemerintah di Kabupaten Malang Tahun 2018-2022 .....	161



Tabel 2.87	Data Kasus Kekerasan Dalam Rumah Tangga dan Perlindungan Anak Tahun 2022 yang Dilaporkan dan Selesai .....	161
Tabel 2.88	Ketersediaan Pangan Utama (Beras) dalam Ton.....	162
Tabel 2.89	Skor Pola Pangan Harapan (PPH) .....	162
Tabel 2.90	Angka Ketersediaan Energi dan Protein.....	162
Tabel 2.91	Capaian Kinerja Lingkungan Hidup di Kabupaten Malang Tahun 2018-2022 .....	163
Tabel 2.92	Administrasi Kependudukan di Kabupaten Malang Tahun 2018-2022 .....	164
Tabel 2.93	Persentase Desa Mandiri, Maju dan Berkembang.....	165
Tabel 2.94	Jumlah LPMD/K di Kabupaten Malang.....	167
Tabel 2.95	Jumlah Binaan PKK Kabupaten Malang.....	167
Tabel 2.96	Pemberdayaan Kesejahteraan Keluarga Aktif.....	168
Tabel 2.97	Posyandu Aktif.....	168
Tabel 2.98	Swadaya Masyarakat .....	168
Tabel 2.99	Jumlah Badan Usaha Milik Desa .....	169
Tabel 2.100	Pasangan Usia Subur di Kabupaten Malang Tahun 2018-2022 .....	171
Tabel 2.101	Rasio akseptor KB di Kabupaten Malang Tahun 2018-2022 .....	171
Tabel 2.102	Keluarga Pra Sejahtera dan Keluarga Sejahtera I di Kabuptena Malang Tahun 2018-2022 .....	172
Tabel 2.103	Cakupan KB Aktif/CPR (%) Kabupaten Malang Tahun 2016-2022 .....	172
Tabel 2.104	Jumlah Drop Out KB Kabupaten Malang Tahun 2018-2022 .....	173
Tabel 2.105	Jumlah Kebutuhan KB yang tidak terpenuhi ( <i>Un-met need</i> ) Kabupaten Malang Tahun 2018-2022 .....	173
Tabel 2.106	Angka Fertilitas Menurut Umur/ <i>Age Specific Fertility Rates</i> (ASFR) Kabupaten Malang Tahun 2016-2022.....	173
Tabel 2.107	Perkembangan Kendaraan Wajib Uji di Kabupaten Malang Tahun 2018-2022 .....	174
Tabel 2.108	Perkembangan Kendaraan Bermotor di Kabupaten Malang Tahun 2018-2022 .....	174
Tabel 2.109	Perkembangan Jumlah Perlengkapan Jalan di Kabupaten Malang Tahun 2018-2022 .....	174
Tabel 2.110	Perkembangan Arus Penumpang dan Barang dari Bandara Abdurachman Saleh di Kabupaten Malang Tahun 2018-2022 .....	175
Tabel 2.110	Perkembangan Arus Penumpang dan Barang dari Bandara Abdurachman Saleh di Kabupaten Malang Tahun 2018-2022 .....	175
Tabel 2.111	Web site milik pemerintah daerah .....	176
Tabel 2.112	Perkembangan <i>Bandwidth</i> Tahun 2017-2022.....	176
Tabel 2.113	Persentase Koperasi Aktif di Kabupaten Malang Tahun 2018-2022 .....	176
Tabel 2.114	Persentase Usaha Mikro dan Kecil di Kabupaten Malang Tahun 2018-2022 .....	177
Tabel 2.115	Jumlah Investor Berskala Nasional (PMDN/PMA) di Kabupaten Malang Tahun 2018-2022 .....	177
Tabel 2.116	Jumlah Organisasi Pemuda Se-Kabupaten.....	178
Tabel 2.117	Jumlah Organisasi Olahraga Se-Kabupaten .....	178
Tabel 2.118	Jumlah kegiatan Kepemudaan .....	178
Tabel 2.119	Jumlah Kegiatan Olahraga .....	178
Tabel 2.120	Gelanggang atau Balai Remaja.....	179

Tabel 2.121 Lapangan Olahraga.....	179
Tabel 2.122 Jumlah Atlet yang berprestasi tingkat nasional dan Internasional Kabupaten Malang Tahun 2018-2022 .....	179
Tabel 2.123 Persentase Pemuda Wirausaha Kabupaten Malang Tahun 2018-2022 .....	179
Tabel 2.124 Penyelenggaraan Festival Seni dan Budaya di Kabupaten Malang Tahun 2018-2022 .....	180
Tabel 2.125 Sarana Penyelenggaraan Seni dan Budaya di Kabupaten Malang Tahun 2017-2021 .....	181
Tabel 2.126 Benda, Situs dan Kawasan Cagar Budaya yang Dilestarikan di Kabupaten Malang Tahun 2018-2022....	181
Tabel 2.127 Jumlah Apresiasi Budaya Lokal di Tingkat Nasional/ Internasional di Kabupaten Malang Tahun 2017-2021 ..	181
Tabel 2.128 Persentase Peningkatan Cagar Budaya yang Dilestarikan di Kabupaten Malang Tahun 2018-2022....	182
Tabel 2.129 Sarana Perpustakaan Daerah Tahun 2018-2022.....	182
Tabel 2.130 Pertumbuhan Kunjungan Perpustakaan Daerah Kabupaten Malang Tahun 2018-2022 .....	183
Tabel 2.131 Jumlah Tenaga Teknis Fungsional Pustakawan Tahun 2018-2022 .....	183
Tabel 2.132 Jumlah PD yang telah Menerapkan Arsip secara Baku di Kabupaten Malang Tahun 2018-2022 .....	183
Tabel 2.133 Jumlah Arsip yang Terselamatkan di Kabupaten Malang Tahun 2018-2022 .....	184
Tabel 2.134 Capaian Kinerja Pertanahan Tahun 2020-2022 .....	184
Tabel 2.135 Capaian Kinerja Pertanahan Tahun 2018-2022 .....	185
Tabel 2.136 Perkembangan Wisatawan Kabupaten Malang Tahun 2018-2022 .....	186
Tabel 2.137 Produksi Komoditas Andalan Pertanian Tahun 2018-2022 .....	188
Tabel 2.138 Produktivitas Padi atau Bahan Pangan Utama Lokal Lainnya di Kabupaten Malang Tahun 2018-2022 .....	188
Tabel 2.139 Peningkatan Persentase Produksi Padi di Kabupaten Malang Tahun 2018-2022 .....	188
Tabel 2.140 Kontribusi Pertanian/Perkebunan terhadap PDRB ADHB di Kabupaten Malang Tahun 2018-2022 .....	189
Tabel 2.141 Kontribusi Sektor Pertanian (Tanaman Pangan) Terhadap PDRB di Kabupaten Malang Tahun 2018-2022 .....	189
Tabel 2.142 Kontribusi Sektor Pertanian (Tanaman Perkebunan) terhadap PDRB di Kabupaten Malang Tahun 2018-2022 .....	189
Tabel 2.143 Kebutuhan dan Ketersediaan Beras Kabupaten Malang	189
Tabel 2.144 Kebutuhan dan Ketersediaan Pangan Kabupaten Malang Tahun 2022 .....	190
Tabel 2.145 Kontribusi Sektor Perdagangan terhadap PDRB ADHB Tahun 2018-2022 .....	194
Tabel 2.146 Realisasi Ekspor dan Impor Perdagangan Tahun 2018-2022 .....	195
Tabel 2.147 Retribusi Pelayanan Pasar Tahun 2018-2022 .....	195
Tabel 2.148 Kontribusi Sektor Industri Pengolahan terhadap PDRB ADHB Tahun 2018-2022 .....	195
Tabel 2.149 Pertumbuhan Industri Kabupaten Malang Tahun 2018-2022 .....	196
Tabel 2.150 Jumlah Tenaga Kerja Formal dan Informal Tahun 2018-2022 .....	196

Tabel 2.151	Jumlah Penempatan Transmigrasi Tahun 2018-2022 ...	197
Tabel 2.152	Produksi Perikanan Tahun 2018-2022 .....	198
Tabel 2.153	Konsumsi Ikan Tahun 2018-2022 .....	199
Tabel 2.154	Jumlah Kelompok Nelayan yang Menerima Bantuan Tahun 2018-2022 .....	200
Tabel 2.155	Tabel Produksi Perikanan Tahun 2018-2022.....	201
Tabel 2.156	Realisasi Kinerja Fungsi Penunjang Perencanaan.....	201
Tabel 2.157	Realisasi Kinerja Fungsi Penunjang Keuangan .....	202
Tabel 2.158	Indeks Profesionalitas ASN Kabupaten Malang Tahun 2018-2022 .....	202
Tabel 2.159	Realisasi Penyelenggaraan Pendidikan dan Pelatihan Tahun 2018-2021 .....	202
Tabel 2.160	Realisasi Kinerja Fungsi Penunjang Penelitian dan Pengembangan Tahun 2018-2022 .....	203
Tabel 2.161	Persentase Hasil Kelitbangan yang Dimanfaatkan dalam Perumusan Kebijakan Pemerintahan Tahun 2018-2022	203
Tabel 2.162	Persentase Hasil Penelitian dan Pengembangan yang Dimanfaatkan sebagai Referensi dalam Penyusunan Kebijakan Tahun 2018-2022 .....	204
Tabel 2.163	Jumlah Inovasi Daerah yang Dikembangkan Tahun 2018-2022 .....	204
Tabel 2.164	Jumlah Desa Tangguh Bencana di Kabupaten Malang ..	204
Tabel 2.165	Realisasi Kinerja Fungsi Pengawasan Tahun 2018-2022	205
Tabel 2.166	Indeks Integritas Pemerintah Daerah Tahun 2018-2022	205
Tabel 2.167	Indeks Reformasi dan Nilai SAKIP .....	206
Tabel 2.168	Peringkat Hasil Evaluasi LPPD Kabupaten Malang Tahun 2018-2022 .....	206
Tabel 2.169	Indeks Kepuasan Masyarakat (IKM) .....	207
Tabel 2.170	Daerah yang Potensi Andalannya sama dengan Kabupaten Malang.....	208
Tabel 2.171	Perkembangan Jumlah dan Nilai Investasi PMDN/PMA Tahun 2018-2022 .....	209
Tabel 2.172	Jumlah Nilai Investasi Berskala Nasional (PMA/PMDN) di Kabupaten Malang Tahun 2018-2022 .....	210
Tabel 2.173	Persentase Nilai Realisasi PMA dan PMDN (milyar Rupiah) di Kabupaten Malang Tahun 2018-2022 .....	210
Tabel 2.174	Angka Kriminalitas Tahun 2018-2022.....	210
Tabel 2.175	Rasio Lulusan S1/S2/S3 Kabupaten Malang Tahun 2018-2022 .....	211
Tabel 2.176	Rasio Ketergantungan di Kabupaten Malang Periode 2018-2022 .....	212
Tabel 2.177	Perkembangan Prasarana Jalan Tahun 2018-2022 .....	213
Tabel 2.178	Perkembangan Sarana Transportasi di Kabupaten Malang Tahun 2018-2022 .....	214
Tabel 2.179	Rasio Panjang Jalan Per Jumlah Kendaraan di Kabupaten Malang Tahun 2018-2022 .....	214
Tabel 2.180	Perkembangan Bandwidth Tahun 2016-2022.....	221
Tabel 2.181	Evaluasi Hasil Pelaksanaan Perencanaan Daerah Sampai Dengan Tahun 2022 .....	223
Tabel 3.1	Kontribusi Produk Domestik Regional Bruto Kabupaten Malang Atas Dasar Harga Berlaku Tahun 2017-2022 (milyar rupiah) .....	723
Tabel 3.2	Distribusi Produk Domestik Regional Bruto Kabupaten Malang Atas Dasar Harga Berlaku Tahun 2017-2022...	725
Tabel 3.3	Kontribusi Produk Domestik Regional Bruto Kabupaten Malang Atas Dasar Harga Konstan Tahun	



	2017-2022 (milyar rupiah) .....	726
Tabel 3.4	Laju Pertumbuhan Produk Domestik Regional Bruto Kabupaten Malang Atas Dasar Harga Konstan 2010 Tahun 2017-2022 (Persen) .....	727
Tabel 3.5	Realisasi, Target dan Proyeksi Pendapatan Kabupaten Malang Tahun 202 s.d 2025.....	735
Tabel 3.6	Realisasi, Target dan Proyeksi Belanja Kabupaten Malang Tahun 2020 s.d 2025.....	739
Tabel 3.7	Realisasi dan Proyeksi/Target Pembiayaan Daerah Kabupaten Malang Tahun 2019 s.d 2024 .....	741
Tabel 4.1	Isu-Isu Pembangunan Global, Nasional dan Daerah....	754
Tabel 4.2	Keterkaitan Hasil Identifikasi Isu Strategis Pembangunan Jangka Menengah dengan Misi RPJMD Kabupaten Malang Tahun 2021-2026 .....	756
Tabel 4.3	Keterkaitan Isu Strategis Pembangunan Jangka Menengah dengan Prioritas dan Sasaran Pembangunan Kabupaten Malang Tahun 2024 .....	758
Tabel 4.4	Keselarasn Sasaran Pembangunan Nasional, Sasaran Pembangunan Provinsi Jawa Timur dan Sasaran Pembangunan Daerah Kabupaten Malang.....	762
Tabel 4.5	Keterkaitan Permasalahan Pembangunan Daerah dengan Prioritas Pembangunan Daerah Tahun 2024....	762
Tabel 4.6	Sasaran Pembangunan dan Prioritas Pembangunan Daerah RKPD Kabupaten Malang Tahun 2024 .....	768
Tabel 4.7	Keselarasn Rancangan Prioritas Pembangunan Nasional, Provinsi Jawa Timur dan Kabupaten Malang Tahun 2024 .....	773
Tabel 4.8	Prioritas dan Program Pembangunan RKPD Kabupaten Malang Tahun 2024 .....	774
Tabel 4.9	Wilayah Pengembangan Kabupaten Malang .....	838
Tabel 4.10	Rencana Pembangunan dan Peningkatan Infrastruktur Wilayah.....	839
Tabel 4.11	Struktur Ruang Kabupaten Malang.....	844
Tabel 4.12	Pola Ruang Kabupaten Malang.....	845
Tabel 4.13	Penetapan Kawasan Strategis Kabupaten Malang.....	845
Tabel 5.1	Rencana Program Urusan Wajib, Urusan Pilihan dan Fungsi Penunjang Tahun 2024 .....	848
Tabel 5.2	Rencana Pagu Indikatif Belanja Perangkat Daerah Tahun 2024 .....	855
Tabel 5.3	Rencana Program, Kegiatan dan Sub Kegiatan Perangkat Daerah Kabupaten Malang Tahun 2024.....	859
Tabel 6.1	Indikator Kinerja Utama Kabupaten Malang Tahun 2024 .....	1423
Tabel 6.2	Indikator Kinerja Penyelenggaraan Pemerintahan Daerah Tahun 2024 .....	1424

LAMPIRAN  
PERATURAN BUPATI MALANG  
NOMOR 86 TAHUN 2023  
TENTANG  
RENCANA KERJA PEMERINTAH  
DAERAH TAHUN 2024

**RENCANA KERJA PEMERINTAH DAERAH  
TAHUN 2024**

**BAB I  
PENDAHULUAN**

**1.1. Latar Belakang**

Dokumen RKPD Tahun 2024 mempunyai kedudukan yang strategis dalam perencanaan pembangunan, yaitu menjembatani perencanaan strategis jangka menengah dengan perencanaan dan penganggaran tahunan. RKPD Tahun 2024 merupakan dokumen perencanaan tahunan sebagai implementasi dari dokumen RPJMD, dan juga mengacu pada RKPD Provinsi dan Rencana Kerja Pemerintah yang memuat kerangka ekonomi Daerah, prioritas pembangunan Daerah, rencana kerja dan pendanaannya baik yang dilaksanakan langsung oleh Pemerintah maupun yang ditempuh dengan mendorong partisipasi masyarakat. Dokumen RKPD Tahun 2024 merupakan: a) referensi penyusunan program/kegiatan Perangkat Daerah dan/atau lintas Perangkat Daerah Tahun 2024; b) perwujudan program dan pemenuhan pencapaian sasaran pada Tahun 2024 sesuai periode RPJMD Kabupaten Malang Tahun 2021-2026; dan c) landasan penyusunan Kebijakan Umum Anggaran Pendapatan dan Belanja Daerah (KUA) Tahun Anggaran 2024 dan Prioritas dan Plafon Anggaran Sementara (PPAS) Tahun Anggaran 2024 serta menjadi pedoman dalam mengevaluasi rancangan Peraturan Daerah tentang Anggaran Pendapatan dan Belanja Daerah Tahun Anggaran 2024.

Undang-Undang Nomor 25 Tahun 2004 tentang Sistem Perencanaan Pembangunan Nasional dan Undang-Undang Nomor 23 Tahun 2014 tentang Pemerintahan Daerah, sebagaimana telah diubah beberapa kali, terakhir dengan Undang-Undang Nomor 9 Tahun 2015 tentang Perubahan Kedua atas Undang-Undang Nomor 23 Tahun 2014 tentang Pemerintahan Daerah, mewajibkan Pemerintah Daerah untuk menyusun perencanaan pembangunan daerah sebagai bagian dari sistem perencanaan pembangunan nasional. Dokumen perencanaan pembangunan yang disusun harus dilakukan secara sistematis, terarah, terpadu dan berkelanjutan.

perencanaan pembangunan yang disusun harus dilakukan secara sistematis, terarah, terpadu dan berkelanjutan.

Pada tahun 2024, suasana politik nasional dan tidak terlepas Kabupaten Malang sendiri, akan mengalami peristiwa besar yang secara langsung akan memberi warna terhadap muatan yang terkandung dalam RKPD 2024, yaitu Rangkaian Pemilihan Umum Serentak sebagai pelaksanaan amanat Undang-Undang Nomor 10 Tahun 2016 tentang perubahan Kedua atas Undang-Undang Nomor 1 Tahun 2015 tentang Penetapan Peraturan Pemerintah Pengganti Undang-Undang Nomor 1 Tahun 2014 tentang Pemilihan Presiden, Wakil Presiden, Gubernur, Wakil Gubernur, Bupati dan Walikota. Oleh karena itu proses penyusunan RKPD harus dilakukan secara terarah, terpadu dan tanggap terhadap perubahan yang penyusunannya dilaksanakan untuk mewujudkan sinergitas antara perencanaan, penganggaran, pelaksanaan dan pengawasan pembangunan, serta mewujudkan efisiensi dan alokasi sumber daya dalam pelaksanaan pembangunan daerah di Kabupaten Malang.

Melalui RKPD 2024 ini diharapkan keterpaduan antara perencanaan dan penganggaran dapat diwujudkan. Dimana pengambilan keputusan penetapan program dan kegiatan yang direncanakan merupakan satu kesatuan proses perencanaan dan penganggaran yang terintegrasi, konsisten dan mengikat untuk menjamin tercapainya tujuan dan sasaran program dan kegiatan pembangunan daerah. Pencapaian target-target pembangunan pada Tahun 2024 dilakukan melalui pendekatan *Common Goals* serta kewilayahan dengan mengevaluasi pencapaian target kinerja tahun sebelumnya serta penetapan anggaran untuk mencapai target pembangunan yang ditetapkan.

RKPD 2024 disusun berdasarkan pendekatan partisipatif, teknokratif, politis serta *top-down* dan *bottom-up*, dengan berorientasi secara Holistik, Tematik, Integratif dan Spasial (HTIS). Berdasarkan Pasal 16 ayat (1) Peraturan Menteri Dalam Negeri Nomor 86 Tahun 2017 tentang Tata Cara Perencanaan, Pengendalian dan Evaluasi Pembangunan Daerah, Tata Cara Evaluasi Rancangan Peraturan Daerah tentang Rencana Pembangunan Jangka Panjang Daerah dan Rencana Pembangunan Jangka Menengah Daerah, serta Tata Cara Perubahan Rencana Pembangunan Jangka Panjang Daerah, Rencana Pembangunan Jangka Menengah Daerah, dan Rencana Kerja Pemerintah Daerah, RKPD disusun melalui tahapan persiapan penyusunan, penyusunan rancangan awal, penyusunan rancangan,

pelaksanaan Musrenbang, perumusan rancangan akhir dan penetapan.

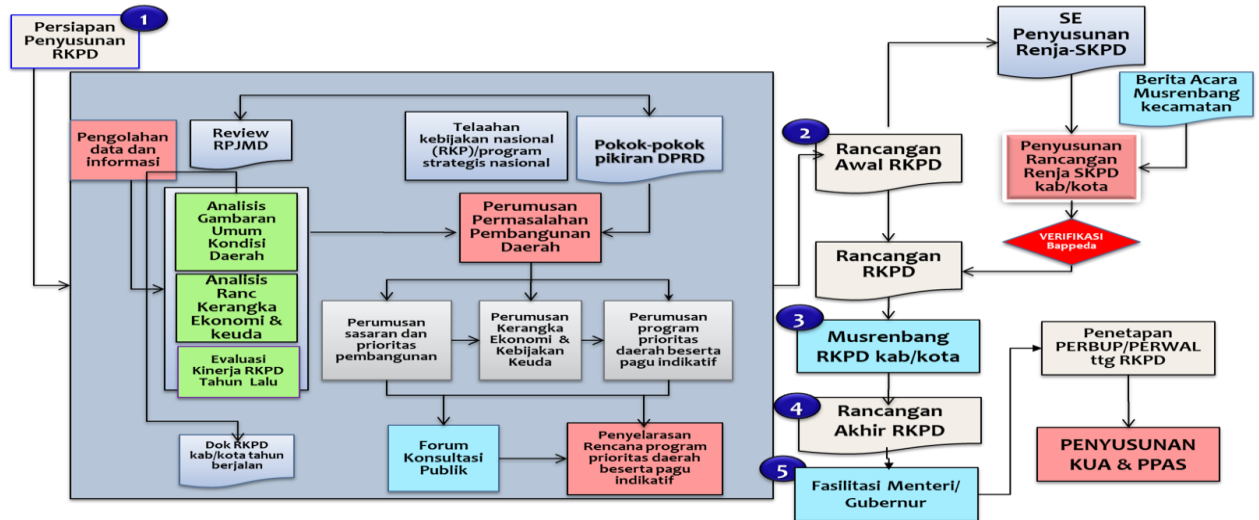
Dalam menyusun RKPD 2024 digunakan empat pendekatan perencanaan pembangunan, terdiri dari: (1) Pendekatan politik, pendekatan politik digunakan untuk mengakomodasi program-program pembangunan yang ditawarkan oleh kepala daerah; (2) Pendekatan teknokratik, pendekatan teknokratik menggunakan metode dan kerangka berpikir ilmiah yang dilakukan oleh perencana profesional atau lembaga/unit organisasi; (3) Pendekatan partisipatif, pendekatan partisipatif mengakomodir masukkan *stakeholders* melalui pelaksanaan Musrenbang. Musrenbang secara partisipatif dilakukan mulai dari tingkat Desa/Kelurahan, Kecamatan, Forum Perangkat Daerah dan selanjutnya diformulasikan melalui Forum Musrenbang RKPD Kabupaten. Musrenbang berfungsi sebagai forum untuk penghimpunan usulan masyarakat dan pemerintahan paling dasar (Desa/Kelurahan) berdasarkan kebutuhan mendasar atau prioritas di tengah masyarakat. Berdasar dari usulan-usulan tersebut, Musrenbang diharapkan akan mampu menjaring aspirasi masyarakat di level dasar dan akan diselaraskan dengan program kegiatan di masing-masing Perangkat Daerah, sehingga menghasilkan kesepakatan antara pelaku pembangunan mengenai RKPD yang menitikberatkan pada pembahasan untuk penyelarasan antara rencana kerja Perangkat Daerah dan kebutuhan masyarakat; (4) Pendekatan *bottom up dan top down*, pendekatan *bottom up* merupakan proses yang dilakukan secara berjenjang mulai dari desa, kecamatan, kabupaten, provinsi dan nasional, sedangkan pendekatan *top down* dapat diimplementasikan dalam bentuk *dedicated* program.

Dokumen RKPD 2024 ini merupakan dokumen publik, sehingga melibatkan semua *stakeholders* dalam proses penyusunan rencana program dan kegiatan menjadi pengarusutamaan (*mainstreaming*) dalam proses penyusunan dokumen ini. Dengan prinsip tersebut, diharapkan dokumen RKPD ini harus dapat diakses oleh semua *stakeholders* baik dalam tahap pelaksanaan, pengawasan, pengendalian dan evaluasi. Penyusunan RKPD merupakan suatu proses penyusunan tahapan-tahapan kegiatan yang melibatkan berbagai unsur pemangku kepentingan, guna pemanfaatan dan pengalokasian sumber daya yang ada, dalam rangka meningkatkan kesejahteraan sosial di seluruh wilayah Kabupaten Malang dalam jangka waktu 1 (satu) tahun.

Tahapan penyusunan RKPD Kabupaten Malang tahun 2024 dapat dilihat dan dijelaskan pada gambar 1.1.



Gambar 1.1  
Keterkaitan Antar Dokumen Perencanaan



Sumber : Permendagri No. 86/2021

## 1.2. Dasar Hukum Penyusunan

Landasan hukum yang digunakan dalam penyusunan RKPd Tahun 2024 meliputi:

- 1) Undang-Undang Nomor 12 Tahun 1950 tentang Pembentukan Daerah-daerah Kabupaten di Lingkungan Propinsi Jawa Timur, sebagaimana telah diubah dengan Undang-Undang Nomor 2 Tahun 1965 tentang Perubahan Batas Wilayah Kotapraja Surabaya dan Daerah Tingkat II Surabaya dengan mengubah Undang-Undang Nomor 12 Tahun 1950 tentang Pembentukan Daerah-daerah Kota Besar dalam Lingkungan Propinsi Jawa Timur, Jawa Tengah, Jawa Barat dan Daerah Istimewa Yogyakarta;
- 2) Undang-Undang Nomor 17 Tahun 2003 tentang Keuangan Negara;
- 3) Undang-Undang Nomor 1 Tahun 2004 tentang Perbendaharaan Negara;
- 4) Undang-Undang Nomor 15 Tahun 2004 tentang Pemeriksaan, Pengelolaan dan Tanggung Jawab Keuangan Negara;
- 5) Undang-Undang Nomor 25 Tahun 2004 tentang Sistem Perencanaan Pembangunan Nasional;
- 6) Undang-Undang Nomor 12 Tahun 2011 tentang Pembentukan Peraturan Perundang-undangan, sebagaimana telah diubah dengan Undang-Undang Nomor 15 Tahun 2019 tentang Perubahan atas Undang-Undang Nomor 12 Tahun 2011 tentang Pembentukan Peraturan Perundang-undangan;
- 7) Undang-Undang Nomor 23 Tahun 2014 tentang Pemerintahan Daerah, sebagaimana telah diubah beberapa kali, terakhir dengan Undang-Undang Nomor 9 Tahun 2015 tentang Perubahan Kedua

atas Undang-Undang Nomor 23 Tahun 2014 tentang Pemerintahan Daerah;

- 8) Undang-Undang Nomor 11 Tahun 2020 tentang Cipta Kerja;
- 9) Peraturan Pemerintah Nomor 39 Tahun 2006 tentang Tata Cara Pengendalian dan Evaluasi Pelaksanaan Rencana Pembangunan;
- 10) Peraturan Pemerintah Nomor 8 Tahun 2008 tentang Tahapan, Tata Cara Penyusunan, Pengendalian dan Evaluasi Pelaksanaan Rencana Pembangunan Daerah;
- 11) Peraturan Pemerintah Nomor 12 Tahun 2017 tentang Pembinaan dan Pengawasan Penyelenggaraan Pemerintahan Daerah;
- 12) Peraturan Pemerintah Nomor 2 Tahun 2018 tentang Standar Pelayanan Minimal;
- 13) Peraturan Pemerintah Nomor 12 Tahun 2019 tentang Pengelolaan Keuangan Daerah;
- 14) Peraturan Presiden Nomor 59 Tahun 2017 tentang Pelaksanaan Pencapaian Tujuan Pembangunan Berkelanjutan;
- 15) Peraturan Presiden Republik Indonesia Nomor 87 Tahun 2014 tentang Peraturan Pelaksanaan Undang-Undang Nomor 12 Tahun 2011 tentang Pembentukan Peraturan Perundang-undangan;
- 16) Peraturan Presiden Republik Indonesia Nomor 80 Tahun 2019 tentang Percepatan Pembangunan Ekonomi di Kawasan Gresik-Bangkalan-Mojokerto-Surabaya-Sidoarjo-Lamongan, Kawasan Bromo-Tengger-Semeru, serta Kawasan Selingkar Wilis dan Lintas Selatan;
- 17) Peraturan Presiden Republik Indonesia Nomor 18 Tahun 2020 tentang Rencana Pembangunan Jangka Menengah Nasional Tahun 2020-2024 (Lembaran Negara Republik Indonesia Tahun 2020 Nomor 10);
- 18) Peraturan Menteri Dalam Negeri Nomor 80 Tahun 2015 tentang Pembentukan Produk Hukum Daerah, sebagaimana telah diubah dengan Peraturan Menteri Dalam Negeri Nomor 120 Tahun 2018 tentang Perubahan atas Peraturan Menteri Dalam Negeri Nomor 80 Tahun 2015 tentang Pembentukan Produk Hukum Daerah;
- 19) Peraturan Menteri Dalam Negeri Nomor 86 Tahun 2017 tentang Tata Cara Perencanaan, Pengendalian dan Evaluasi Pembangunan Daerah, Tata Cara Evaluasi Rancangan Peraturan Daerah tentang Rencana Pembangunan Jangka Panjang Daerah dan Rencana Pembangunan Jangka Menengah Daerah, serta Tata Cara Perubahan Rencana Pembangunan Jangka Panjang Daerah, Rencana Pembangunan Jangka Menengah Daerah, dan Rencana Kerja Pemerintah Daerah;

- 20) Peraturan Menteri Dalam Negeri Nomor 90 Tahun 2019 tentang Klasifikasi, Kodesifikasi, dan Nomenklatur Perencanaan Pembangunan dan Keuangan Daerah, sebagaimana telah diubah dengan Keputusan Menteri dalam negeri nomor 050-5889 tahun 2021 tentang Klasifikasi, Kodesifikasi, dan Nomenklatur Perencanaan Pembangunan dan Keuangan Daerah;
- 21) Peraturan Menteri Dalam Negeri Nomor 77 Tahun 2020 tentang Pedoman Teknis Pengelolaan Keuangan Daerah (Berita Negara Republik Indonesia Tahun 2020 Nomor 1781);
- 22) Peraturan Menteri Dalam Negeri Nomor 59 Tahun 2021 tentang Penerapan Standar Pelayanan Minimal;
- 23) Peraturan Menteri Pendidikan, Kebudayaan, Riset dan Teknologi Nomor 32 Tahun 2022 tentang Standar Teknis Pelayanan Pendidikan;
- 24) Peraturan Menteri Tenaga Kerja Nomor 2 Tahun 2014 tentang Standar Pelayanan Minimal Bidang Ketenagakerjaan;
- 25) Peraturan Menteri Kesehatan Nomor 4 Tahun 2019 tentang Standar Teknis Pemenuhan Mutu Pelayanan Dasar pada Standar Pelayanan Minimal Bidang Kesehatan;
- 26) Peraturan Menteri Sosial Nomor 9 Tahun 2018 tentang Standar Teknis Pelayanan Dasar pada Standar Pelayanan Minimal Bidang Sosial di Daerah Provinsi dan di Daerah Kabupaten/Kota;
- 27) Instruksi Presiden Nomor 9 Tahun 2000 tentang Pengarustamaan Gender;
- 28) Instruksi Presiden Nomor 4 Tahun 2022 tentang Percepatan Penghapusan Kemiskinan Ekstrem;
- 29) Peraturan Daerah Provinsi Jawa Timur Nomor 1 Tahun 2009 tentang Rencana Pembangunan Jangka Panjang Daerah Provinsi Jawa Timur Tahun 2005-2025 (Lembaran Daerah Provinsi Jawa Timur Tahun 2009 Nomor 1 Tahun 2009 Seri E);
- 30) Peraturan Daerah Provinsi Jawa Timur Nomor 5 Tahun 2012 tentang Rencana Tata Ruang Wilayah Provinsi Jawa Timur Tahun 2011-2031 (Lembaran Daerah Provinsi Jawa Timur Tahun 2012 Nomor 3 Seri D);
- 31) Peraturan Daerah Provinsi Jawa Timur Nomor 7 Tahun 2019 tentang Rencana Pembangunan Jangka Menengah Daerah Provinsi Jawa Timur 2019-2024 (Lembaran Daerah Provinsi Jawa Timur

- Tahun 2019 Nomor 5 Seri D, Tambahan Lembaran Daerah Provinsi Jawa Timur Nomor 94);
- 32) Peraturan Gubernur Daerah Provinsi Jawa Timur Nomor 9 Tahun 2019 tentang Pengarustamaan Gender;
  - 33) Peraturan Gubernur Jawa Timur Nomor XX Tahun 2023 tentang Rencana Kerja Pemerintah Daerah Provinsi Jawa Timur Tahun 2024;
  - 34) Peraturan Daerah Kabupaten Malang Nomor 6 Tahun 2008 tentang Rencana Pembangunan Jangka Panjang (RPJP) Daerah Kabupaten Malang 2005–2025;
  - 35) Peraturan Daerah Kabupaten Malang Nomor 7 Tahun 2008 tentang Perencanaan Pembangunan Daerah;
  - 36) Peraturan Daerah Kabupaten Malang Nomor 3 Tahun 2010 tentang Rencana Tata Ruang Wilayah Kabupaten Malang;
  - 37) Peraturan Daerah Kabupaten Malang Nomor 9 Tahun 2016 tentang Pembentukan dan Susunan Perangkat Daerah, sebagaimana telah diubah beberapa kali, terakhir dengan Peraturan Daerah Kabupaten Malang Nomor 1 Tahun 2021 tentang Perubahan Kedua atas Peraturan Daerah Nomor 9 Tahun 2016 tentang Pembentukan dan Susunan Perangkat Daerah;
  - 38) Peraturan Daerah Kabupaten Malang Nomor 3 Tahun 2021 tentang Rencana Pembangunan Jangka Menengah Daerah Kabupaten Malang Tahun 2021-2026;
  - 39) Peraturan Bupati Malang Nomor 4 tahun 2019 tentang Kedudukan, Susunan Organisasi, Tugas dan Fungsi, serta Tata Kerja Badan Perencanaan Pembangunan;

### **1.3. Hubungan Antar Dokumen**

Secara umum, keterkaitan antar dokumen perencanaan dalam sistem perencanaan pembangunan dan sistem keuangan negara telah diatur di dalam Undang-Undang Nomor 25 Tahun 2004 tentang Sistem Perencanaan Pembangunan Nasional dan Undang-Undang Nomor 17 Tahun 2003 tentang Keuangan Negara, sebagaimana dapat dilihat pada gambar 1.2. Dokumen RKPD disusun dengan memperhatikan hubungan antar dokumen perencanaan pembangunan lainnya, baik tingkat Nasional, Provinsi dan Kabupaten/Kota yang mendukung perencanaan pembangunan. Dokumen perencanaan pembangunan



jangka panjang, jangka menengah dan jangka tahunan Nasional dijadikan dokumen acuan terutama yang berhubungan dengan isu-isu strategis Nasional jangka panjang dan menengah, serta prioritas pembangunan Nasional.

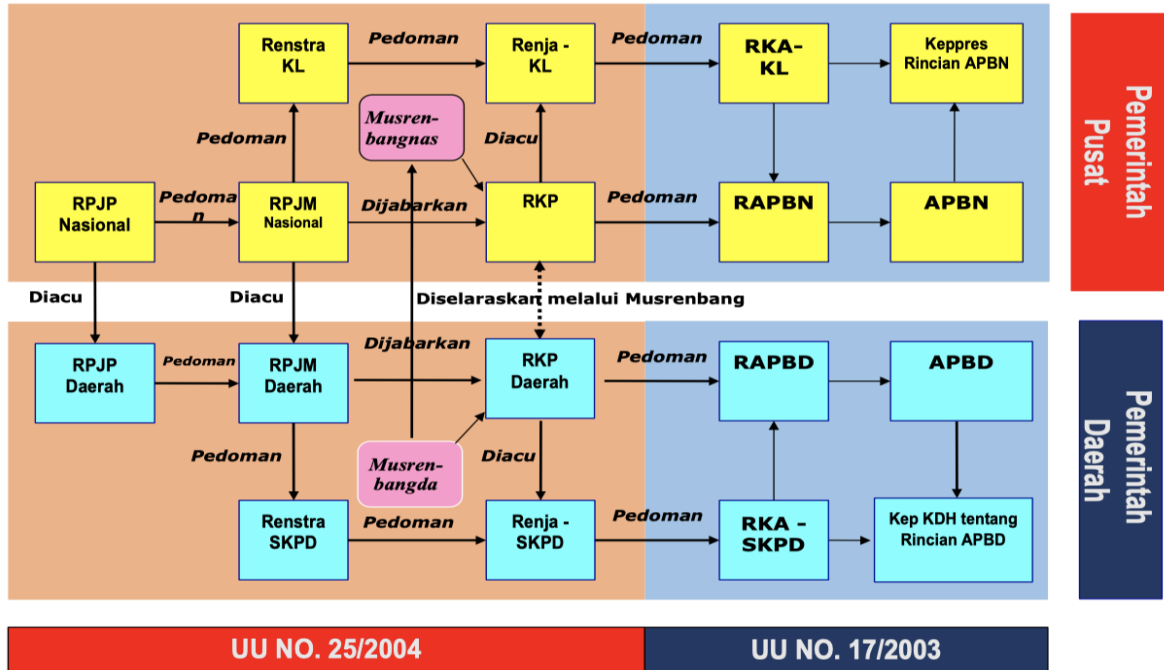
Dokumen perencanaan yang harus dimiliki oleh Pemerintah Daerah terdiri dari RPJPD, RPJMD, dan RKPD. Masing-masing dokumen merupakan hirarki yang saling berhubungan. RPJPD adalah dokumen perencanaan yang menjelaskan tentang visi, misi, arah dan sasaran pembangunan Daerah selama 20 (dua puluh) tahun yang kemudian dijabarkan dalam arah pembangunan tiap 5 (lima) tahun dalam bentuk RPJMD. Selanjutnya RPJMD dijabarkan ke tahapan pelaksanaan tujuan dan sasaran untuk 1 (satu) tahun dalam bentuk RKPD, sehingga konsistensi antar dokumen perencanaan dapat terjaga dan berjalan dalam satu benang merah yang saling terkait.

Selanjutnya, RKPD menjadi landasan bagi penyusunan dokumen Kebijakan Umum APBD serta Prioritas dan Plafon Anggaran Sementara. KUA dan PPAS yang telah disepakati Kepala Daerah dan DPRD menjadi pedoman Perangkat Daerah dalam menyusun RKA-PD, yang selanjutnya akan menjadi bahan penyusunan Rancangan Anggaran Pendapatan dan Belanja Daerah (RAPBD) Kabupaten Malang.

Perencanaan pembangunan Daerah merupakan satu kesatuan dalam sistem perencanaan pembangunan Nasional. Ruang lingkup perencanaan pembangunan Daerah meliputi tahapan, tata cara penyusunan, pengendalian dan evaluasi pelaksanaan rencana pembangunan Daerah, yang terdiri atas RPJPD, RPJMD, Renstra PD, RKPD, dan Renja PD. Perencanaan pembangunan daerah juga mengintegrasikan rencana tata ruang dengan rencana pembangunan daerah.

Hubungan antar dokumen terkait perencanaan pembangunan Kabupaten Malang harus memperhatikan sinkronisasi dan konsistensi dengan perencanaan pembangunan propinsi dan nasional. Keterkaitan antar dokumen perencanaan tersebut ditunjukkan digambarkan pada gambar 1.2

Gambar 1.2  
 Hubungan RKPD dengan Dokumen Perencanaan Daerah dan Nasional



Sumber : Undang-Undang No. 25 Tahun 2004 & Undang-undang No. 17 Tahun 2003

**1.4. Maksud dan Tujuan**

RKPD Tahun 2024, dimaksudkan untuk:

- a. Menentukan arah kebijakan pembangunan Daerah Tahun 2024; dan
- b. Mewujudkan keselarasan dalam menentukan rencana program dan kegiatan prioritas pembangunan Daerah Tahun 2024.

Adapun tujuan dalam penyusunan RKPD Tahun 2024 adalah untuk:

- a. Memberikan landasan operasional bagi seluruh Perangkat Daerah dalam penyusunan Rencana Kerja Perangkat Daerah (Renja-PD) Tahun 2024;
- b. Menjadi pedoman dalam penyusunan Kebijakan Umum APBD (KUA) serta Prioritas dan Plafon Anggaran Sementara (PPAS) Tahun Anggaran 2024 sebagai dasar penyusunan Rancangan APBD Tahun Anggaran 2024;
- c. Menciptakan iklim pemerintahan yang partisipatif, responsif, dan kondusif dalam melaksanakan pembangunan yang berkelanjutan; dan
- d. Menjadi alat untuk menjamin keterkaitan perencanaan, penganggaran, pelaksanaan dan pengawasan pembangunan Daerah.

### **1.5. Sistematika Dokumen RKPD**

Dokumen RKPD Tahun 2024 disusun dengan sistematika sebagai berikut:

#### **BAB I PENDAHULUAN**

- 1.1. Latar Belakang
- 1.2. Dasar Hukum Penyusunan
- 1.3. Hubungan Antar Dokumen
- 1.4. Maksud dan Tujuan
- 1.5. Sistematika Dokumen RKPD

#### **BAB II GAMBARAN UMUM KONDISI DAERAH**

- 2.1. Kondisi Umum Kondisi Daerah
  - 2.1.1. Aspek Geografi dan Demografi
  - 2.1.2. Aspek Kesejahteraan Masyarakat
  - 2.1.3. Aspek Pelayanan Umum
  - 2.1.4. Aspek Daya Saing Daerah
- 2.2. Evaluasi Hasil Pelaksanaan Perencanaan Daerah Sampai Dengan Tahun 2022
- 2.3. Permasalahan Pembangunan Daerah
  - 2.3.1. Permasalahan Daerah yang Berhubungan dengan Prioritas dan Sasaran Pembangunan Daerah
  - 2.3.2. Identifikasi Permasalahan Penyelenggaraan Urusan Pemerintah Daerah

#### **BAB III KERANGKA EKONOMI DAERAH DAN KEUANGAN DAERAH**

- 3.1. Arah Kebijakan Ekonomi Daerah
- 3.2. Arah Kebijakan Keuangan Daerah

#### **BAB IV SASARAN DAN PRIORITAS PEMBANGUNAN DAERAH**

- 4.1. Tujuan dan Sasaran Pembangunan
- 4.2. Prioritas dan Sasaran Pembangunan Tahun 2024
- 4.3. Prioritas Program Pembangunan Kabupaten Malang Tahun 2024

#### **BAB V RENCANA KERJA DAN PENDANAAN DAERAH**

#### **BAB VI KINERJA PENYELENGGARAAN PEMERINTAHAN DAERAH**

#### **BAB VII PENUTUP**

## BAB II

### GAMBARAN UMUM KONDISI DAERAH

#### 2.1. Kondisi Umum Kondisi Daerah

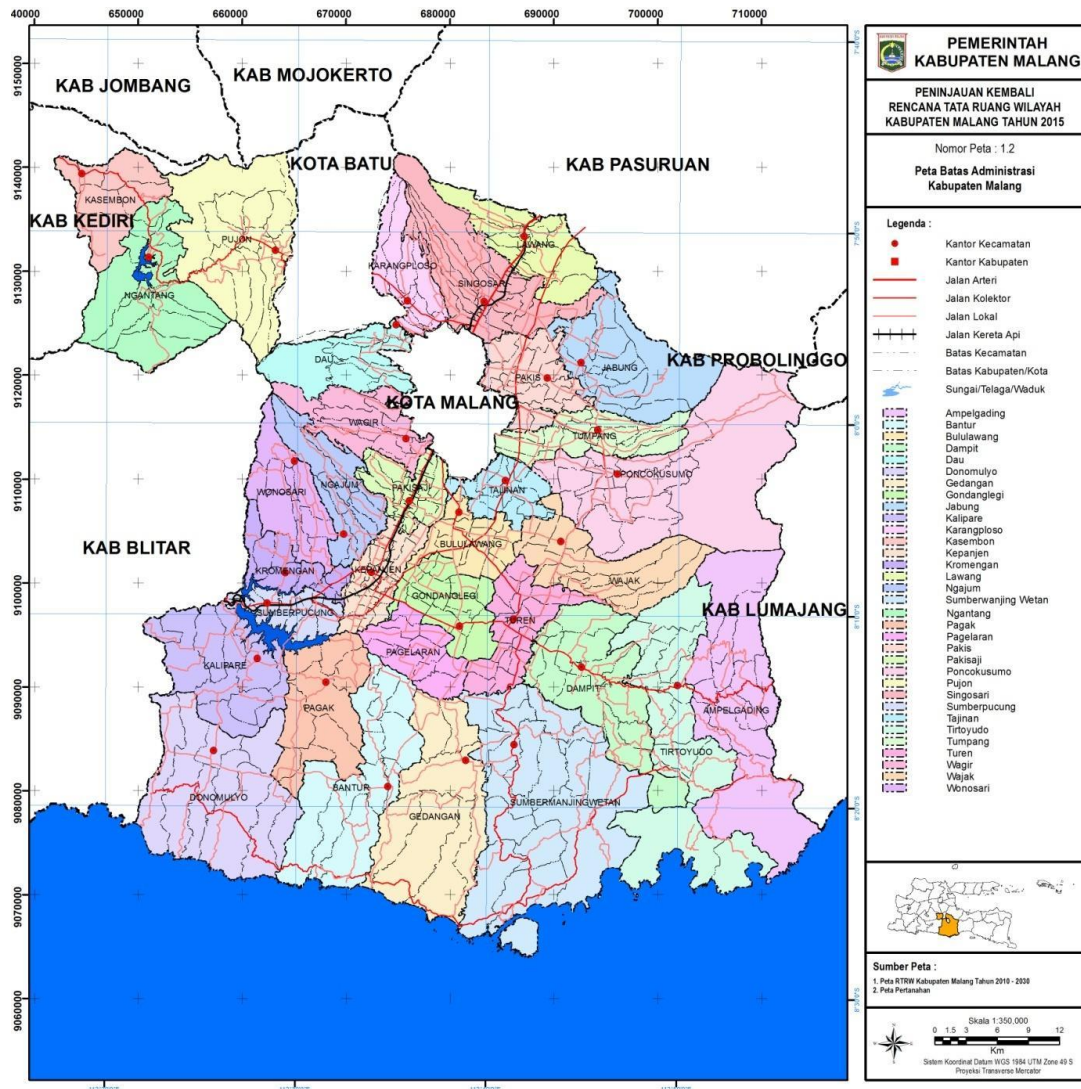
##### 2.1.1. Aspek Geografi dan Demografi

##### A. Karakteristik Lokasi dan Wilayah

##### 1. Luas dan Batas Wilayah Administrasi

Kabupaten Malang terletak pada wilayah dataran tinggi, dengan koordinat antara  $112^{\circ}17', 10,90''$  sampai  $112^{\circ}57', 00,00''$  Bujur Timur dan  $7^{\circ}44', 55,11''$  sampai  $8^{\circ}26', 35,45''$  Lintang Selatan. Luas wilayah Kabupaten Malang adalah 353.458 Ha atau 3.530,65 km<sup>2</sup>. Adapun batas wilayah Kabupaten Malang terdiri dari Kota Malang tepat di tengah-tengahnya, Kabupaten Jombang dan Kota Batu di utara, Kabupaten Lumajang dan Kabupaten Probolinggo di timur, Samudra Hindia di selatan, serta Kabupaten Blitar dan Kabupaten Kediri di bagian barat.

Gambar 2.1 Peta Administrasi Wilayah Kabupaten Malang



Secara administratif kewilayahan, Kabupaten Malang terbagi atas 33 Kecamatan, 12 Kelurahan, 378 Desa, 3.155 Rukun Warga (RW) dan 14.696 Rukun Tetangga (RT). Pusat pemerintahan berada di Kecamatan Kepanjen sebagaimana telah ditetapkan dalam Peraturan Pemerintah (PP) Nomor 18 Tahun 2008 tentang Pemindahan Ibukota Kabupaten Malang dari Wilayah Kota Malang ke Wilayah Kecamatan Kepanjen Kabupaten Malang. Berikut rincian jumlah desa/kelurahan, jumlah RW dan jumlah RT per Kecamatan di Kabupaten Malang:

Tabel 2.1 Jumlah Desa dan Kelurahan menurut Kecamatan

No.	Kecamatan	Desa/Kelurahan		Dusun	RW	RT
		Desa	Kelurahan			
1.	Donomulyo	10	-	31	117	499
2.	Kalipare	9	-	38	60	459
3.	Pagak	8	-	22	77	328
4.	Bantur	10	-	32	96	492
5.	Gedangan	8	-	42	85	356
6.	Sumbermanjing Wetan	15	-	49	115	552
7.	Dampit	11	1	45	116	712
8.	Tirtoyudo	13	-	43	62	303
9.	Ampelgading	13	-	39	93	317
10.	Poncokusumuo	17	-	49	170	827
11.	Wajak	13	-	43	145	487
12.	Turen	15	2	39	169	715
13.	Bululawang	14	-	51	90	356
14.	Gondanglegi	14	-	33	59	383
15.	Pagelaran	10	-	24	57	296
16.	Kepanjen	14	4	39	77	474
17.	Sumberpucung	7	-	17	53	258
18.	Kromengan	7	-	20	51	234
19.	Ngajum	9	-	35	92	329
20.	Wonosari	8	-	33	80	306
21.	Wagir	12	-	66	92	394
22.	Pakisaji	12	-	40	89	396
23.	Tajinan	12	-	40	75	364
24.	Tumpang	15	-	46	103	650
25.	Pakis	15	-	60	156	871
26.	Jabung	15	-	49	82	484
27.	Lawang	10	2	60	152	640
28.	Singosari	14	3	62	158	906
29.	Karangploso	9	-	46	113	519
30.	Dau	10	-	36	80	352
31.	Pujon	10	-	40	85	355
32.	Ngantang	13	-	60	76	348
33.	Kasembon	6	-	40	67	193
<b>Jumlah/Total</b>		<b>378</b>	<b>12</b>	<b>1.369</b>	<b>3.192</b>	<b>15.159</b>

Sumber Data: Kabupaten Malang Dalam Angka, 2023



## **2. Letak dan Kondisi Geografis**

### **a) Kawasan**

Dalam pengembangannya Kabupaten Malang terdiri dari beberapa Kawasan diantaranya:

#### **(1) Kawasan Perkotaan**

Kawasan permukiman perkotaan adalah kawasan yang didominasi kegiatannya difungsikan untuk kegiatan yang bersifat kekotaan dan merupakan orientasi pergerakan penduduk yang ada pada wilayah sekitarnya. Kawasan permukiman perkotaan di Kabupaten Malang merupakan bagian dari kawasan perkotaan dengan perkembangan dan kondisi yang sangat beragam. Adapun desa/kelurahan yang termasuk dalam kawasan perkotaan sebanyak 146 desa/kelurahan. Rencana pengembangan kawasan ini adalah 16.111,32 Ha atau 4,41% dari luas wilayah kabupaten.

Terkait dengan permukiman perkotaan di Kabupaten Malang, rencana penataan dan pengembangannya sebagai berikut:

- (a) Seiring dengan pengembangan Perkotaan Kepanjen sebagai ibukota Kabupaten Malang, maka permukiman di perkotaan Kepanjen ini akan meningkat pesat, sehingga perlu peningkatan kualitas permukiman melalui penyediaan infrastruktur yang memadai pada permukiman padat, penyediaan perumahan baru, dan penyediaan Kasiba-Lisiba Berdiri Sendiri. Pada setiap kawasan permukiman disediakan berbagai fasilitas yang memadai sehingga menjadi permukiman yang layak dan nyaman untuk dihuni;
- (b) Permukiman sekitar Kota Malang yang termasuk bagian dari Kawasan Perkotaan Malang, pengembangannya adalah untuk permukiman dengan kepadatan rata-rata tinggi, dan sebagian kawasan dapat digunakan untuk rumah susun;
- (c) Permukiman perkotaan yang merupakan bagian dari ibukota kecamatan pengembangannya adalah untuk

perumahan dan fasilitas pelengkapannya sehingga menjadi permukiman yang nyaman dan layak huni;

- (d) Pada permukiman perkotaan yang padat dilakukan peningkatan kualitas lingkungan permukiman perkotaan melalui perbaikan jalan lingkungan dan jalan setapak, saluran pembuangan air hujan, pengadaan sarana lingkungan, pembangunan sarana MCK (mandi, cuci, kakus) dan pelayanan air bersih;
- (e) Kawasan permukiman baru pengembangannya harus disertai dengan penyediaan infrastruktur yang memadai, seperti penyediaan jaringan drainase dan pematasan, pelayanan jaringan listrik, telepon, air bersih dan sistem sanitasi yang baik. Kawasan permukiman baru harus menghindari pola *enclave*; serta
- (f) Pada kawasan permukiman perkotaan yang terdapat bangunan lama/kuno, bangunan tersebut harus dilestarikan dan dipelihara; Selanjutnya bangunan dapat dialihfungsikan asalkan tidak merusak bentuk dan kondisi bangunannya.
- (g) Pengembangan permukiman di sekitar TOL Gate Pandaan – Malang yang terdapat di Kecamatan Lawang, Kecamatan Karangploso, Kecamatan Pakis;
- (h) Pengembangan permukiman di sepanjang jalan alternatif Sukorejo – Kota Batu yang melintasi Kecamatan Lawang, Kecamatan Singosari, Kecamatan Karangploso;
- (i) Pengembangan permukiman pendukung kawasan industri Jabung dan kawasan industri Sendangbiru;
- (j) Pengembangan permukiman di sekitar wilayah Lingkar Kota Malang;
- (k) Pengembangan permukiman di sekitar Bandara Abdul Rachman Saleh yang berfungsi sebagai pendukung bandara dan digunakan sebagai wisata;
- (l) Pembatasan permukiman di sekitar Jalan Lingkar Selatan Kabupaten Malang khususnya hutan.

Rencana pengelolaan kawasan permukiman antara lain meliputi:

- (a) Secara umum kawasan permukiman perkotaan dan perdesaan harus dapat menjadikan sebagai tempat hunian yang aman, nyaman dan produktif, serta didukung oleh sarana dan prasarana permukiman;
- (b) Setiap kawasan permukiman dilengkapi dengan sarana dan prasarana permukiman sesuai hirarki dan tingkat pelayanan masing-masing;
- (c) Permukiman perdesaan sebagai hunian berbasis agraris, dikembangkan dengan memanfaatkan lahan pertanian, halaman rumah, dan lahan kurang produktif sebagai basis kegiatan usaha;
- (d) Permukiman perdesaan yang berlokasi di pegunungan dikembangkan dengan berbasis perkebunan dan hortikultura, disertai pengolahan hasil. Permukiman perdesaan yang berlokasi di dataran rendah, basis pengembangannya adalah pertanian tanaman pangan dan perikanan darat, serta pengolahan hasil pertanian. Selanjutnya perdesaan di kawasan pesisir dikembangkan pada basis ekonomi perikanan dan pengolahan hasil ikan;
- (e) Permukiman perkotaan diarahkan pada penyediaan hunian yang layak dan dilayani oleh sarana dan prasarana permukiman yang memadai;
- (f) Perkotaan besar dan menengah penyediaan permukiman selain disediakan oleh pengembang dan masyarakat, juga diarahkan pada penyediaan Kasiba/Lisiba Berdiri Sendiri, perbaikan kualitas permukiman dan pengembangan perumahan secara vertikal;
- (g) Membentuk kluster-kluster permukiman untuk menghindari penumpukan dan penyatuan antar kawasan permukiman, dan diantara kluster permukiman disediakan ruang terbuka hijau;
- (h) Pengembangan permukiman perkotaan kecil dilakukan melalui pembentukan pusat pelayanan kecamatan;

- (i) Pengembangan permukiman kawasan khusus seperti penyediaan tempat peristirahatan pada kawasan pariwisata, kawasan permukiman baru sebagai akibat perkembangan infrastruktur, kegiatan sentra ekonomi, sekitar kawasan industri, dilakukan dengan tetap memegang kaidah lingkungan hidup dan bersesuaian dengan rencana tata ruang.
- (j) Pengembangan permukiman perdesaan dan perkotaan yang dekat dengan pertanian lahan basah atau pertanian lahan kering diprioritaskan pada lahan kering, sawah tadah hujan dan sawah S3.

## **(2) Kawasan Pesisir**

Kawasan pesisir terletak di sepanjang selatan Kabupaten Malang, yang memiliki potensi sangat besar, baik dari segi wisata maupun ekosistemnya. Arahannya pengembangannya sebagai berikut:

- (a) Pelestarian dan penyelamatan ekosistem kawasan pesisir;
- (b) Kawasan Sendangbiru akan dikembangkan sebagai pelabuhan skala Nasional - Internasional serta kawasan industri, maka dibutuhkan perbaikan dan pengembangan jaringan jalan, begitu pula dengan jalan lain yang menuju wilayah pesisir lainnya;
- (c) Pulau Sempu memiliki fungsi sebagai kawasan lindung (cagar alam), yang harus tetap di upayakan untuk lestari dan di jaga agar ekosistem di dalamnya tidak punah, maka dibutuhkan perlindungan Pulau Sempu sebagai kawasan cagar alam sesuai dengan fungsi dan perannya;
- (d) Pemanfaatan untuk pariwisata dengan tetap mengedepankan kelestarian lingkungan; serta
- (e) Pengembangan permukiman dilakukan secara terbatas sesuai dengan skala pelayanan permukiman dan kegiatan dominan masing-masing.
- (f) Zona pesisir dan pulau-pulau kecil antara lain meliputi zona konservasi atau lindung, zona pengembangan, dan zona pengembangan di darat.

### (3) Kawasan Lindung

Kawasan lindung di Kabupaten Malang dapat dibagi menjadi: kawasan yang memberi perlindungan kawasan bawahannya, kawasan perlindungan setempat, kawasan suaka alam, kawasan pelestarian alam, kawasan rawan bencana alam, kawasan lindung geologi, dan kawasan lindung lainnya.

Sebagian besar kawasan yang berfungsi sebagai kawasan resapan air ini merupakan kawasan lindung, sehingga pelestarian kawasan lindung pada dasarnya juga meningkatkan kemampuan akan resapan air. Adapun pengelolaan kawasan ini adalah :

- (a) Peningkatan fungsi lindung pada area yang telah mengalami alih fungsi melalui pengembangan vegetasi tegakan tinggi yang mampu memberikan perlindungan terhadap permukaan tanah dan mampu meresapkan air ke dalam tanah;
- (b) Perluasan kawasan lindung di wilayah Taman Nasional Bromo-Tengger-Semeru terutama pada area yang mengalami alih fungsi;
- (c) Percepatan rehabilitasi lahan yang mengalami kerusakan;
- (d) Peningkatan fungsi lahan melalui pengembangan hutan rakyat yang memberikan nilai ekonomi melalui pengambilan hasil buah bukan kayu, dan vegetasi yang menjadi tempat kehidupan berbagai satwa;
- (e) Meningkatkan kegiatan pariwisata alam (misalnya mendaki gunung, *out bond*, *camping*) terutama di Taman Nasional Bromo-Tengger-Semeru sekaligus menanamkan gerakan cinta alam; serta
- (f) Pengolahan tanah secara teknis (misalnya membuat embung, cekungan tanah, bendung) sehingga kawasan ini memberikan kemampuan peresapan air yang lebih tinggi.



#### **(4) Kawasan Budidaya**

Adapun yang termasuk dalam kawasan budidaya adalah Kawasan Peruntukan Hutan Produksi, Kawasan Peruntukan Hutan Rakyat, Kawasan Peruntukan Pertanian, Kawasan Peruntukan Pertambangan, Kawasan Peruntukan Industri, Kawasan Peruntukan Pariwisata, Kawasan Peruntukan Militer, Kawasan Peruntukan Permukiman, Kawasan Pendidikan, Kawasan Ruang Terbuka Hijau (RTH), Kawasan Sektor Informal, Kawasan Andalan, serta Kawasan Pesisir dan Pulau-Pulau Kecil.

### **3. Topografi**

Topografi Kabupaten Malang sangat beragam, mulai dari pesisir, dataran rendah, dataran tinggi, perbukitan, gunung api yang aktif maupun tidak aktif, dan sungai. Kawasan pesisir pantai terletak di Wilayah Selatan Kabupaten Malang yang berbatasan langsung dengan Samudera Indonesia, membentang mulai dari Kecamatan Donomulyo, Bantur, Gedangan, Sumbermanjing Wetan, Tirtoyudo, sampai Ampelgading. Wilayah dengan kontur datar terletak sebagian besar di Kecamatan Bululawang, Gondanglegi, Tajinan, Turen, Kepanjen, Pagelaran, Pakisaji, sebagian Kecamatan Singosari, Lawang, Karangploso, Dau, Pakis, Dampit, Sumberpucung, Kromengan, Pagak, Kalipare, Donomulyo, Bantur, Ngajum, Gedangan. Wilayah dengan kontur bergelombang terletak di wilayah Sumbermanjing Wetan, Wagir dan Wonosari. Kawasan dengan kontur perbukitan yang terjal sebagian besar di Kecamatan Pujon, Ngantang, Kasembon, Poncokusumo, Jabung, Wajak, Ampelgading dan Tirtoyudo.

Kondisi topografi Kabupaten Malang merupakan daerah dataran tinggi yang dikelilingi oleh beberapa gunung dan dataran rendah atau daerah lembah pada ketinggian 250-500 meter di atas permukaan laut (dpl) yang terletak di bagian tengah wilayah Kabupaten Malang. Daerah dataran tinggi merupakan daerah perbukitan kapur (Pegunungan Kendeng) di bagian selatan pada ketinggian 0-650 meter dpl, daerah lereng Tengger-Semeru di bagian timur membujur dari utara ke selatan pada ketinggian 500-3.600 meter dpl dan daerah lereng Kawi-Arjuno di bagian barat pada ketinggian 500-3.300 meter dpl.

Tabel 2.2 Nama dan Ketinggian Pegunungan di Kabupaten Malang

No.	Nama Gunung/Pegunungan	Tinggi (m)
1.	Kelud	1.731
2.	Kawi	2.651
3.	Panderman	2.040
4.	Anjasmoro	2.277
5.	Welirang	2.156
6.	Arjuno	3.339
7.	Bromo	2.329
8.	Batok	2.868
9.	Semeru	3.676
10.	Pegunungan Kendeng	650

Sumber: BPS Kabupaten Malang, 2023

Wilayah Kabupaten Malang diidentifikasi terdapat 9 (sembilan) gunung dan 1 (satu) pegunungan yang terdiri dari: Gunung Kelud, Gunung Kawi, Gunung Panderman, Gunung Anjasmoro, Gunung Welirang, Gunung Arjuno, Gunung Bromo, Gunung Batok, Gunung Semeru dan Pegunungan Kendeng. Keberadaan gunung dan pegunungan tersebut menjadikan Kabupaten Malang memiliki potensi kehutanan yang luas dan sumber-sumber mata air yang dimanfaatkan untuk kepentingan konsumsi, irigasi pertanian dan industri. Limpahan air dari sumber mata air mengalir melalui sungai-sungai besar maupun kecil. Tercatat, di Kabupaten Malang mengalir 5 (lima) sungai besar dan 68 (enam puluh delapan) sungai kecil. Sungai besar antara lain Sungai Brantas, Sungai Lesti, Sungai Amprong, Sungai Konto, dan Sungai Metro. Diantara sungai-sungai besar tersebut, Sungai Brantas adalah sungai terbesar dan terpanjang di Jawa Timur.

Bentang alam yang sebagian besar terdiri atas pegunungan dan perbukitan, menjadikan Kabupaten Malang berhawa sejuk sehingga menarik minat masyarakat untuk menjadikannya tempat peristirahatan maupun tempat tinggal secara permanen. Hawa yang sejuk tersebut juga menjadikan Kabupaten Malang sebagai wilayah pengembangan pertanian dan perkebunan yang prospektif. Berdasarkan data pos pemantauan Klimatologi Karangploso, pada tahun 2022 suhu udara rata-rata relatif sedang berkisar antara 18,2° C hingga 26,5° C. Kelembaban udara rata-rata berkisar antara 58° C hingga 97° C dan curah hujan rata-rata berkisar antara 11 mm hingga 780 mm. Curah hujan rata-rata tertinggi terjadi pada bulan Desember.

Berdasarkan struktur fisik dan geografis Kabupaten Malang dapat dikelompokkan sebagai berikut: (1) Bagian utara, barat dan tengah merupakan daerah yang relatif subur; (2) Bagian Selatan merupakan pegunungan kapur yang memiliki potensi tambang cukup besar; (3) Bagian timur merupakan pegunungan dan perbukitan yang memiliki potensi perkebunan, hutan, tambang dan pariwisata.

Kondisi topografi Kabupaten Malang terbagi menjadi 2 (dua) aspek antara lain:

**a) Kemiringan Lereng**

Sebagian besar wilayah Kabupaten Malang mempunyai kemiringan lereng 48,69% hampir di seluruh dataran rendah Kabupaten Malang, sedangkan untuk kemiringan lereng 28,85% berada pada daerah perbukitan dan pegunungan, kemiringan lereng >22,46% berada pada daerah pegunungan.

Topografi merupakan kelerengan yang dinyatakan dalam prosentase kemiringan dan dilihat berdasarkan sudut kemiringan yang menjadi kriteria kawasan lindung. Adapun kriteria kawasan lindung berdasarkan ketentuan Direktorat Tata Guna Tanah Departemen Dalam Negeri adalah:

- (1) Kelerengan 0 – 8 % atau kelerengan tingkat I (datar), lahan dengan kemiringan ini dapat digunakan secara intensif dengan pengelolaan yang kecil.
- (2) Kelerengan 8 – 15 % atau kelerengan dengan tingkat II (landai), pada lahan tersebut dapat digunakan sebagai kegiatan permukiman dan pertanian tapi harus memperhatikan proses pengelolaan tanah dan konstruksi untuk menghindari terjadinya bahaya erosi.
- (3) Kelerengan 15 – 25 % atau kelerengan tingkat III (agak curam), kemungkinan terjadinya erosi lebih besar dibandingkan dengan kelerengan sebelumnya.
- (4) Kelerengan 25 – 45 % atau kelerengan tingkat IV (curam), jika pertumbuhan atau perkembangan tanaman keras dipermukaan tanah kurang, maka akan mudah terjadi erosi/tanah longsor.
- (5) Kelerengan 45 % atau kelerengan tingkat V (sangat curam), kelerengan tersebut sangat peka terhadap erosi, sehingga

kegiatan yang harus diprioritaskan adalah kawasan lindung/rawan bencana.

Tabel 2.3 Nilai/bobot kelerengan

Kelas	Kelerengan	Nilai/Bobot
I	0 % - 8 % (datar)	20
II	8 % - 15 % (landai)	40
III	15 % - 25 % (curam)	60
IV	25 % - 45 % (agak curam)	80
V	> 45 % (sangat curam)	100

Sumber: Surat Keputusan Menteri Pertanian No. 837/KPTS/UM/1980

#### b) Kemiringan Lahan

Secara topografi wilayah daratan Kabupaten Malang dibedakan menjadi beberapa wilayah ketinggian yaitu:

- (1) Ketinggian 0 – 100 meter diatas permukaan laut : 0% dari seluruh wilayah dengan topografi relatif datar dan bergelombang;
- (2) Ketinggian 100 – 500 meter diatas permukaan laut : 75,76% dari seluruh wilayah dengan topografi bergelombang dan bergunung;
- (3) Ketinggian 500 – 1.000 meter diatas permukaan laut : 18,18% dari seluruh wilayah dengan kondisi berbukit;
- (4) Ketinggian lebih 1.000 meter diatas permukaan laut : 3,03% dari seluruh wilayah dengan topografi bergunung dan terjal.

Tabel 2.4 Tinggi Rata-rata Ibukota Kecamatan di Atas Permukaan Laut Tahun 2018-2022

Kecamatan	2018	2019	2020	2021	2022
010. Donomulyo	423	423	423	423	423
020. Kalipare	303	303	303	303	303
030. Pagak	521	521	521	521	521
040. Bantur	317	317	317	317	317
050. Gedangan	494	494	494	494	494
060. Sumbermanjing	598	598	598	598	598
070. Dampit	427	427	427	427	427
080. Tirtoyudo	594	594	594	594	594
090. Ampelgading	516	516	516	516	516
100. Poncokusumo	685	685	685	685	685
110. Wajak	513	513	513	513	513
120. Turen	391	391	391	391	391
130. Bululawang	406	406	406	406	406
140. Gondanglegi	360	360	360	360	360
150. Pagelaran	339	339	339	339	339
160. Kepanjen	336	336	336	336	336
170. Sumberpucung	304	304	304	304	304
180. Kromengan	329	329	329	329	329
190. Ngajum	372	372	372	372	372
200. Wonosari	773	773	773	773	773
210. Wagir	544	544	544	544	544

<b>Kecamatan</b>	<b>2018</b>	<b>2019</b>	<b>2020</b>	<b>2021</b>	<b>2022</b>
220. Pakisaji	395	395	395	395	395
230. Tajinan	497	497	497	497	497
240. Tumpang	607	607	607	607	607
250. Pakis	490	490	490	490	490
260. Jabung	519	519	519	519	519
270. Lawang	501	501	501	501	501
280. Singosari	494	494	494	494	494
290. Karangploso	630	630	630	630	630
300. Dau	583	583	583	583	583
310. Pujon	1.157	1.157	1.157	1.157	1.157
320. Ngantang	651	651	651	651	651
330. Kasembon	239	239	239	239	239
<b>Jumlah / Total</b>	<b>373</b>	<b>373</b>	<b>373</b>	<b>373</b>	<b>373</b>

Sumber : BPS Kabupaten Malang, 2023

#### 4. Geologi

Ditinjau dari keadaan geologinya, sebagian besar wilayah Kabupaten Malang terbentuk dari hasil gunung api kwarter muda yang meliputi areal seluas 44,25 % atau 148.152,52 Ha dari seluruh luas Kabupaten Malang, sedangkan sebagian kecil merupakan *miosen facies* baru gamping dengan luas 90.884,00 Ha atau 27,15 % dari luas Kabupaten Malang seluruhnya.

Jenis tanah di Kabupaten Malang terdiri dari jenis tanah alluvial, regosol, *brown forest*, andosol, latosol, mediteran dan litosol. Jenis tanah ini tidak seluruhnya tersebar di kecamatan-kecamatan yang ada di Kabupaten Malang.

Tabel 2.5 Luas Daerah Berdasarkan Struktur Geologi di Kabupaten Malang

<b>No.</b>	<b>Struktur Geologi</b>	<b>Luas</b>	
		<b>Ha</b>	<b>%</b>
1.	Hasil gunung api kwarter muda	145.152,52	44,25
2.	Hasil gunung api kwater tua	41.741,61	12,47
3.	Miosen facies gamping	90.884,00	27,15
4.	Miosen facies sedimen	12.834,00	3,83
5.	Alivium	40.135,87	11,99
6.	Waduk	1.039,00	0,31
<b>Jumlah</b>		<b>334.787,00</b>	<b>100,00</b>

Sumber: RTRW Kabupaten Malang Tahun 2010-2030

Luas daerah yang termasuk jenis tanah latosol memiliki luas sebesar 86.260,36 Ha atau 25,77 % dari seluruh luas wilayah Kabupaten Malang. Mediteran mempunyai luas sebesar 55.811,30 Ha atau 16,67 %, litosol seluas 69.133,25 Ha atau 20,65 % dan alluvial 28.003,25 Ha atau 8,36 % dari seluruh luas Kabupaten

Malang. *Brown forest* memiliki luas 6.142,25 Ha atau 1,83 % dari seluruh luas Kabupaten Malang.

Tabel 2.6 Luas Kabupaten Malang Berdasarkan Jenis Tanah dan Sifat-sifatnya

No	Jenis Tanah	Luas		Sifat Tanah
		Ha	%	
1	Andosol	43.783,42	13,08	Subur, mudah erosi
2	Latosol	86.260,36	25,77	Tanah subur, tanah erosi potensi untuk tanaman perkebunan
3	Mediteran	55.881,30	16,67	Mudah kena erosi, umumnya daerah hutan
4	Litosol	69.133,25	20,65	Mudah kena erosi umumnya daerah hutan
5	Alluvial	28.003,25	8,36	Potensi untuk pertanian umumnya daerah hutan
6	Regosol	45.654,17	13,64	Daerah subur dan potensi untuk pertanian tinggal
7	Brown Forest	6.142,25	1,83	Potensi pertanian rendah kurang dapat menyerap air
<b>Jumlah</b>		<b>334.787,00</b>	<b>100,00</b>	

Sumber: RTRW Kabupaten Malang Tahun 2010-2030

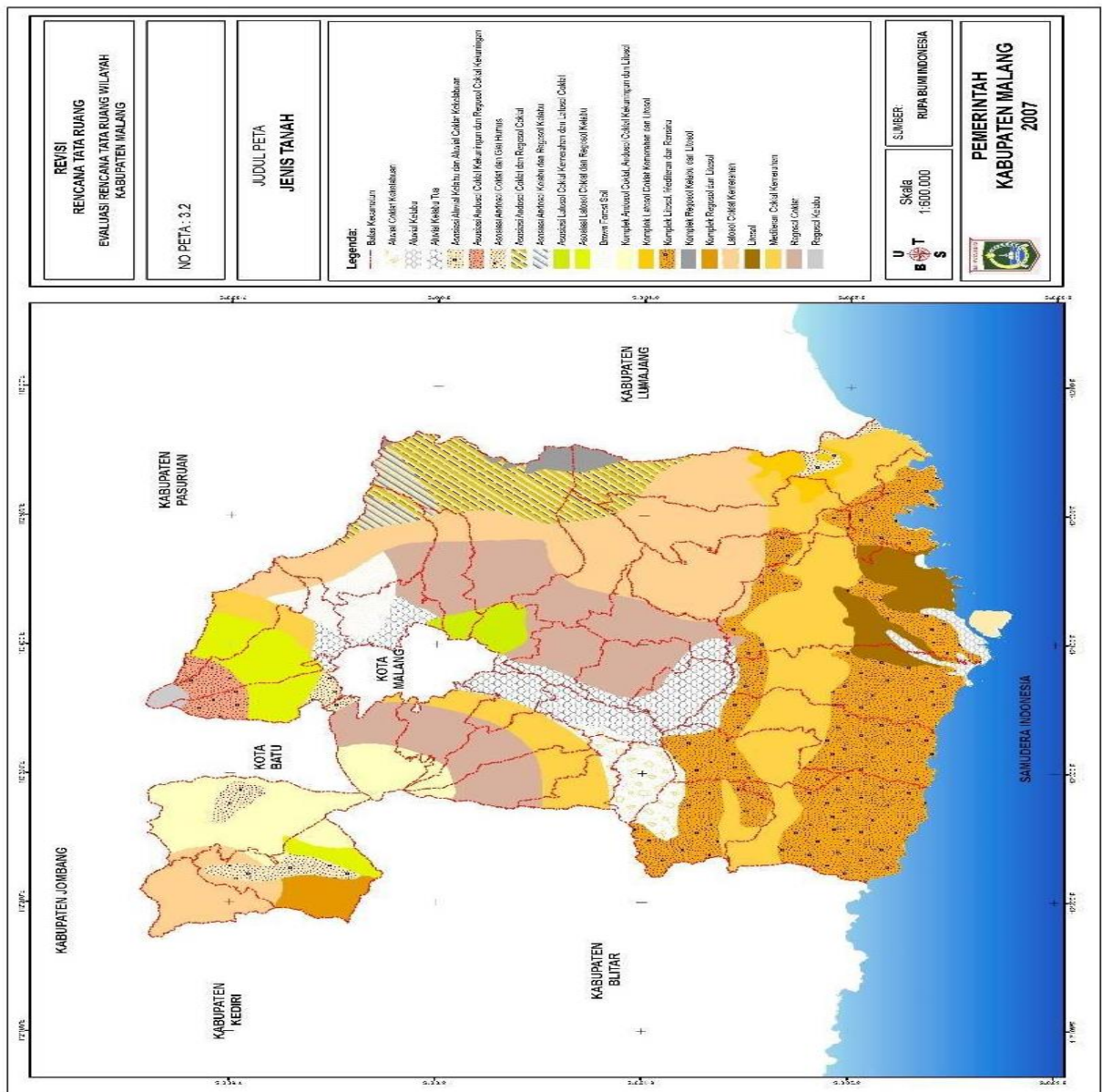
Sedangkan jenis tanah regosol memiliki luas 45.654,17 Ha atau 13,64% dari seluruh luas Kabupaten Malang dan andosol adalah 43.782,42 Ha atau 13,08 % dari luas seluruh wilayah Kabupaten Malang. Berdasarkan hasil analisis satuan ekoregion yang didukung oleh data tematik sumberdaya alam lainnya, Kabupaten Malang didominasi oleh daya dukung dan daya tampung yang tinggi. Tingginya potensi Daya Dukung dan Daya Tampung Lingkungan Hidup (DDDTLH) berdasarkan jasa ekosistem untuk penyediaan bahan pangan di Kabupaten Malang, disebabkan oleh morfologi yang relatif datar (lereng 0-3%) hingga miring (lereng 8-15%) dengan material penyusun didominasi oleh bahan-bahan aluvium dan endapan piroklastik gunung api muda, merupakan faktor-faktor utama pembentukan tanah yang subur dan berperan sebagai akuifer yang baik dalam menyimpan air tanah. Morfologi dataran rendah antar gunung api juga merupakan konsentrasi aliran permukaan dan tubuh *reservoir* (cadangan air permukaan) yang potensial sebagai sumber air irigasi lahan-lahan pertanian yang subur.



Selain itu, jenis tanah yang berkembang pada satuan-satuan ekoregion ini adalah tanah Andosol Umbrik dan Kambisol Eutrik pada Ekoregion Kaki dan Dataran Kaki Gunung api, dan tanah Gleisol Eutrik pada Ekoregion Dataran Fluvio-gunung api. Ketiga jenis tanah tersebut memiliki solum atau lapisan yang tebal hingga sangat tebal (>120 cm), tekstur sedang (geluh berlempung) hingga agak kasar (pasir berlempung), permeabilitas agak terhambat hingga sangat baik, sehingga menyebabkan kemudahan dalam pengolahan tanah untuk pertanian dan perkebunan. Kandungan bahan organik dan unsur-unsur hara tanah yang tinggi, menyebabkan tanah sangat subur, yang memberikan produktivitas tanaman yang tinggi.

Lebih jelasnya tentang jenis tanah dan persebarannya, dapat dilihat pada Tabel 2.5 diatas dan Gambar 2.3 dibawah ini:

Gambar 2.2 Jenis Tanah dan Persebaran di Kabupaten Malang



Sumber: RTRW Kabupaten Malang Tahun 2010-2030

Kemampuan tanah di Kabupaten Malang merupakan unsur-unsur yang sangat berpengaruh pada jenis-jenis penggunaan lahan yang ada di atasnya. Unsur-unsur fisik yang ada di atasnya meliputi:

**a) Erosi**

Di Kabupaten Malang, wilayah yang tidak ada erosi yang meliputi areal seluas 276.861,10 Ha atau 82,70 % dari luas Kabupaten Malang, sedangkan yang rentan/ada erosi seluas 57.925,90 Ha atau 17,30 % dari luas Kabupaten Malang seluruhnya, daerah-daerah rentan erosi di Kabupaten Malang yang ada di Kecamatan Sumbermanjing Wetan, Gedangan, Ampelgading dan Bantur.

Tabel 2.7 Luas Daerah Berdasarkan Erosi di Kabupaten Malang

No.	Klasifikasi	Luas	
		Ha	%
1.	Ada erosi	75.925,90	17,30
2.	Tidak ada erosi	276.861,10	82,70
<b>Jumlah</b>		<b>334.787,00</b>	<b>100,00</b>

Sumber: RTRW Kabupaten Malang Tahun 2010-2030

**b) Kedalaman Efektif Tanah**

Wilayah Kabupaten Malang memiliki kedalaman efektif tanah > 90 cm mencakup areal seluas 278.925,56 Ha atau 83,31% dari luas Kabupaten Malang seluruhnya. Wilayah dengan kedalaman ini baik untuk pertumbuhan perakaran tanaman. Sedangkan yang memiliki kedalaman 60-90 cm di Kabupaten Malang meliputi areal seluas 35.528,89 Ha atau 10,61% dari luas Kabupaten Malang seluruhnya. Wilayah ini baik untuk tanaman semusim dan cukup baik untuk tanaman keras atau tahunan. Wilayah yang berada pada kedalaman 30-60 cm di Kabupaten Malang adalah seluas 17.804,55 Ha atau 5,32% dari seluruh luas Kabupaten Malang yang mana kondisi demikian ini cukup baik untuk tanaman keras/tahunan. Luas wilayah di Kabupaten Malang yang berada pada kedalaman efektif tanah kurang dari 30 cm adalah seluas 2.528,00 Ha atau 0,76% dari seluruh luas Kabupaten Malang. Pada wilayah ini masih memungkinkan diusahakan tanaman semusim, tetapi pada kedalaman 0-10 cm tidak baik untuk pertumbuhan tanaman.

Tabel 2.8 Luas Daerah Berdasarkan Kedalaman Efektif Tanah di Kabupaten Malang

No	Klasifikasi Kedalaman Efektif Tanah	Luas	
		Ha	%
1.	> 90 cm	278.925,56	83,31
2.	60 - 90 cm	35.528,89	10,61
3.	30 - 60 cm	17.804,55	5,32
4.	< 30 cm	2.528,00	0,76
<b>Jumlah</b>		<b>334.787,00</b>	<b>100,00</b>

Sumber: RTRW Kabupaten Malang Tahun 2010-2030

### c) Tekstur Tanah

Sebagian besar wilayah di Kabupaten Malang bertekstur sedang 248.142,51 Ha atau 74,12% dari luas wilayah. Selain itu, wilayah dengan luas 82.944,49 Ha atau 24,79% adalah tanah dengan tekstur halus. Sedangkan Tanah dengan tekstur kasar mempunyai luas sebesar 3.650,00 Ha atau 1,09% dari luas wilayah Kabupaten Malang seluruhnya.

Tabel 2.9 Luas Daerah Berdasarkan Klasifikasi Tekstur Tanah di Kabupaten Malang

No	Klasifikasi Tekstur Tanah	Luas	
		Ha	%
1.	Halus	82.994,49	24,79
2.	Sedang	248.142,51	74,12
3.	Kasar	3.650,00	1,09
<b>Jumlah</b>		<b>334.787,00</b>	<b>100,00</b>

Sumber: RTRW Kabupaten Malang Tahun 2010-2030

## 5. Hidrologi

Kabupaten Malang yang merupakan daerah dataran tinggi memiliki drainase yang baik yakni tidak pernah tergenang air, kecuali pada dataran-dataran yang kemampuan saluran drainasenya bermasalah. Drainase tanah menunjukkan lama dan seringnya tanah jenuh terhadap kandungan air dan menunjukkan kecepatan resapan air dari permukaan tanah. Di wilayah ini terdapat genangan air berupa waduk Karangates dan Selorejo yang menjadi muara drainase dari berbagai wilayah.

Dihat berdasarkan daya dukung dan daya tampung lingkungan hidup berdasarkan Jasa Ekosistem Penyediaan Sumber Air Bersih, di Kabupaten Malang didominasi oleh daya dukung dan daya tampung tinggi. Hal tersebut disebabkan karena pada satuan Ekoregion Kaki Gunung api Kawi di Desa Balesari Kecamatan Ngajum, sumber air bersih berasal dari Mata air Ubalan, yang dikelola secara swadaya oleh masyarakat. Karakteristik air

berkualitas baik yang ditunjukkan oleh nilai Daya Hantar Listrik (DHL) sebesar 201  $\mu$ mhos/cm, air berasa tawar, segar, jernih, dan tidak berbau. Sementara di wilayah Desa Balesari yang lain, yaitu di Dusun Gendogo, air bersih bersumber dari Mata air Jodo yang dikelola secara swadaya pula oleh masyarakat. Kualitas mata air baik dengan nilai DHL sebesar 159  $\mu$ mhos/cm, air berasa tawar, segar, jernih, dan tidak berbau.

Selain itu, mewakili satuan Ekoregion Lereng Gunung api Arjuna di Sumber Brantas Bumiaji Kota Batu, sumber air bersih berasal dari Mata air Gunung Biru dengan sistem pengelolaan swadaya oleh masyarakat. Kualitas airnya juga baik dengan nilai DHL 352  $\mu$ mhos/cm, air berasa tawar, segar, dingin, jernih, dan tidak berbau. Di sekitar satuan Ekoregion Bukit Intrusif dan Dataran Kaki Gunung api Semeru, yaitu di Dusun Pecel Pitik Desa Pamotan Kecamatan Dampit, air bersih dilayani oleh PDAM yang berasal dari Mata air Umbulrejo, dengan kualitas baik, yang ditunjukkan oleh nilai DHL sebesar 198  $\mu$ mhos/cm dan pH 7, air berasa tawar, segar, jernih, dan tidak berbau. Di samping dari air PDAM, masyarakat juga memanfaatkan air tanah melalui sumur gali sebagai sumber air bersih pula untuk memenuhi kebutuhan air rumah tangga. Salah satu contoh di dekat Bukit Pecel Pitik terdapat sumur gali dengan kedalaman muka freatik 15 meter dari permukaan tanah, nilai DHL sebesar 536  $\mu$ mhos/cm, yang menunjukkan air tanah berkualitas baik untuk keperluan air rumah tangga.

Pada satuan Ekoregion Dataran Fluvio-vulkanik di sekitar Jalan Lingkar Barat Kecamatan Kepanjen, air minum bersumber dari PDAM dengan kualitas baik yang ditunjukkan oleh nilai DHL sebesar 350  $\mu$ mhos/cm. Air tanah dari sumur gali digunakan untuk keperluan MCK, dengan kedalaman muka freatik 22 meter, dasar sumur 26 meter, sehingga tebal air 4 meter, dan nilai DHL sebesar 401  $\mu$ mhos/cm. Air tanah berasa tawar, segar, jernih, dan tidak berbau, sehingga sesuai untuk keperluan rumah tangga.

Pada satuan Ekoregion Dataran Karst Berombak, di Desa Ngebul Kecamatan Kalipare, air bersih bersumber dari air tanah melalui sumur gali yang digunakan untuk keperluan rumah tangga, dengan kedalaman muka freatik mencapai 12 meter, dasar sumur

16 meter, sehingga tebal air 4 meter, kualitas air tanah baik dengan nilai DHL sebesar 650  $\mu$ mhos/cm, dan pH 6. Air tanah berasa tawar, segar, jernih, dan tidak berbau, sehingga sesuai untuk keperluan rumah tangga. Pada musim kemarau air sumur tidak kering.

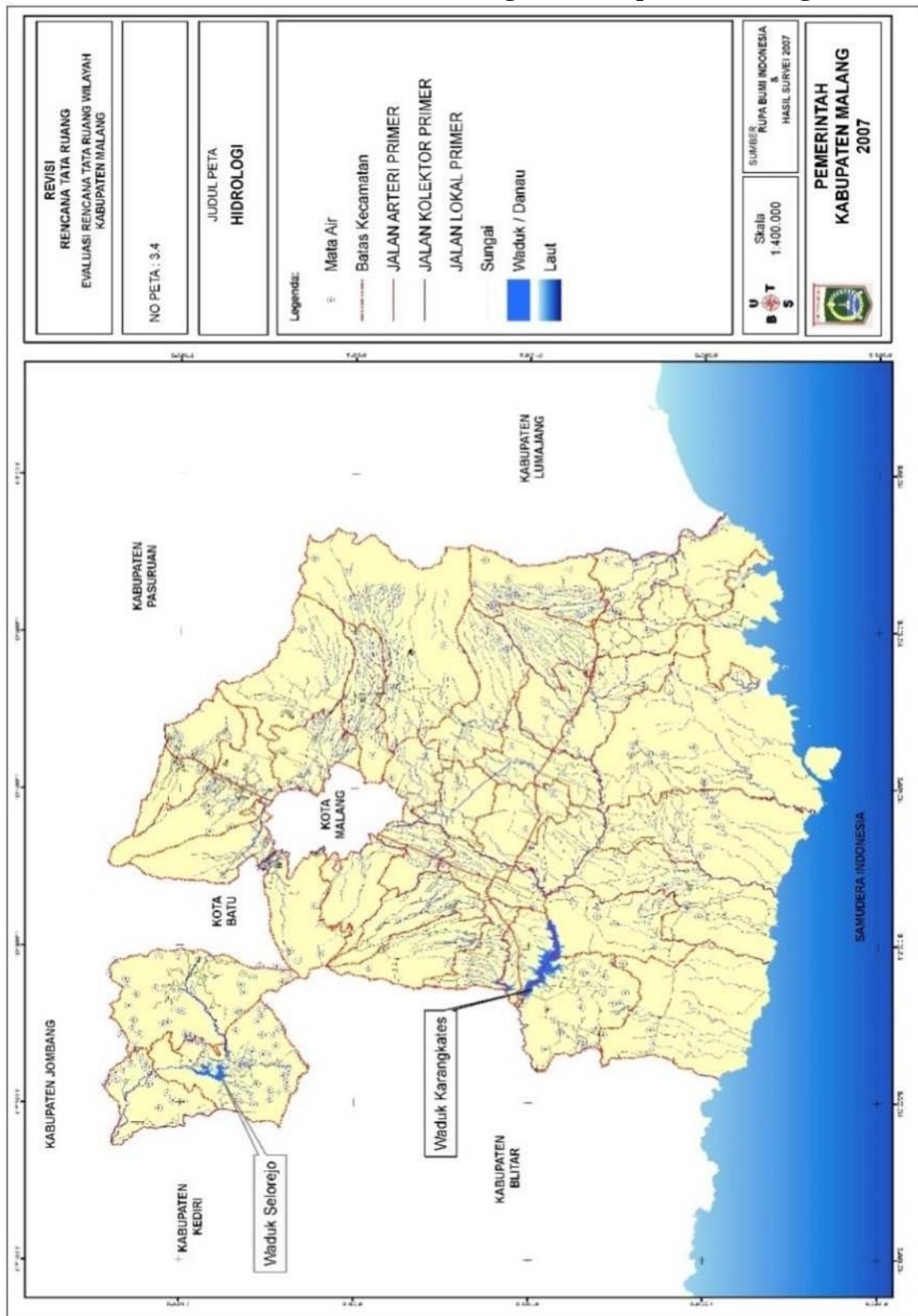
Pada satuan Ekoregion Lembah atau Basin antar Perbukitan Karst, contoh di Desa Mulyosari Kecamatan Donomulyo, air bersih dilayani oleh PDAM yang sumber airnya berasal dari Mata air Umbul Dandang. Mata air ini berkualitas baik yang ditunjukkan oleh nilai DHL sebesar 628  $\mu$ mhos/cm dan pH 7. Di samping bersumber dari PDAM, air bersih di daerah ini juga berasal dari air tanah melalui sumur gali dengan kedalaman muka freatik antara 3 hingga 10 meter, dan berkualitas baik dengan nilai DHL sebesar 411  $\mu$ mhos/cm. Air PDAM dan air tanah berasa tawar, segar, jernih, dan tidak berbau, sehingga sesuai untuk keperluan rumah tangga.

Pada satuan Ekoregion Wilayah Kepesisiran Karst, sebagai contoh di Pantai Ngliyep, sumber air bersih berasal dari Mata air Sumber Kemitiran yang berjarak  $\pm 3$  km, dengan kualitas baik yang ditunjukkan oleh nilai DHL sebesar 591  $\mu$ mhos/cm, air berasa tawar, segar, jernih, dan tidak berbau. Sumber air bersih lainnya dari air tanah sumur gali dengan kedalaman muka freatik 2 meter, dasar sumur 3 meter, sehingga tebal air hanya 1 meter, nilai DHL sebesar 1.050  $\mu$ mhos/cm, dan air tanah berasa agak payau (potensi intrusi air laut), kurang segar, jernih, dan tidak berbau. Air dari sumber mata air digunakan untuk keperluan rumah tangga (memasak dan minum), sedangkan air sumur gali hanya untuk MCK dan fasilitas wisata.

Pada satuan Ekoregion Perbukitan Struktural Denudasional, sebagai contoh di Kecamatan Tirtoyudo, kebutuhan air bersih dilayani oleh PDAM dan swadaya masyarakat yang berasal dari Mata air Umbul Semeru di Desa Jogomulyan, dengan kualitas baik yang ditunjukkan oleh nilai DHL sebesar 179  $\mu$ mhos/cm, air berasa tawar, segar, jernih, dan tidak berbau, sehingga sesuai untuk keperluan rumah tangga. Pada satuan Ekoregion Pegunungan Struktural Denudasional, sebagai contoh di Desa Lebakharjo Kecamatan Tirtoyudo, air bersih diusahakan secara swadaya masyarakat yang mengambil dari suatu mata air dengan DHL sebesar 64,6  $\mu$ mhos/cm, air berasa tawar, segar, dingin, jernih, dan

tidak berbau, yang menunjukkan kualitas air baik dan sesuai untuk keperluan rumah tangga.

Gambar 2.3 Kondisi Hidrologi di Kabupaten Malang



Sumber: RTRW Kabupaten Malang Tahun 2010-2030

Di Kabupaten Malang dilalui oleh beberapa sungai besar dan anak sungai, anak-anak sungai yang ada sebagian dari Kali Konto dan Kali Brantas, sungai-sungai tersebut ada beberapa yang masuk

di waduk-waduk Karangates dan Selorejo, ada juga yang masuk Samudra Indonesia dan Laut Jawa.

Berdasarkan data yang ada di Kabupaten Malang terdapat 588 mata air dengan debit 1 sampai di atas 200 liter/detik, debit tertinggi terdapat di Wendit Kecamatan Pakis (1.100 liter/detik). Sedangkan kecamatan yang memiliki debit air lebih dari 200 liter/detik adalah mata air yang berada di Tumpang, Pakis, Singosari, Gondanglegi, Sumberpucung, Ngajum, Wagir, Ampelgading dan Dampit.

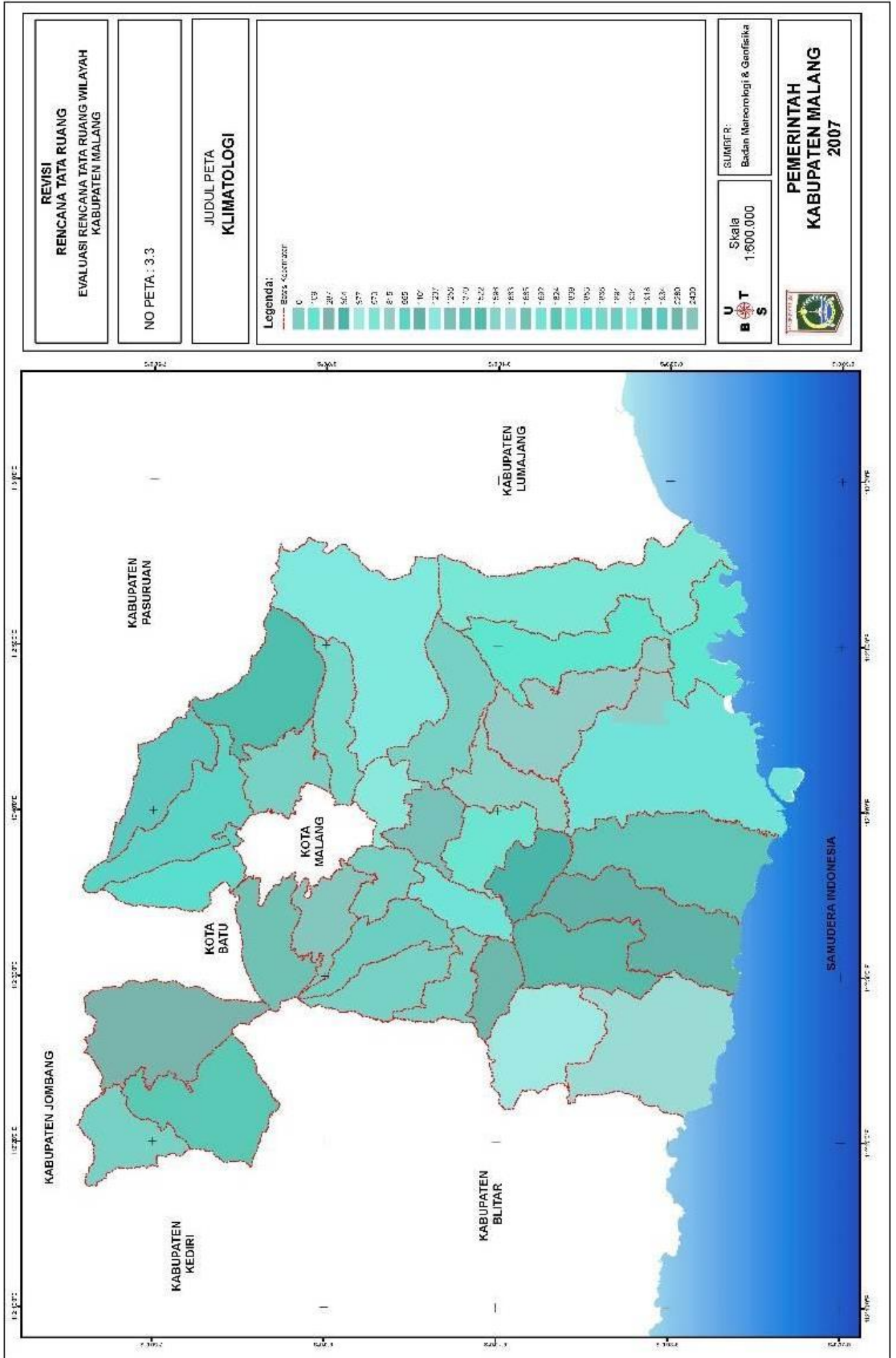
## **6. Klimatologi**

Kabupaten Malang memiliki iklim tropis dengan suhu antara 18,25°C sampai dengan 26,5°C (suhu rata-rata dari empat stasiun pengamat cuaca antara 23°C sampai 25°C). Tekanan udara yang paling tinggi dari empat stasiun pengamat cuaca terjadi di Singosari 1.012,70 dan yang lain masih dibawah angka tersebut.

Kelembaban udara yang diteliti lewat keempat stasiun, Stasiun Lawang 2.423 adalah menunjukkan angka tertinggi 84% dan rata-rata kecepatan angin di empat stasiun pengamat antara 1,8 sampai dengan 4,7 Km/jam. Untuk curah hujan di Kabupaten Malang rata-rata pertahun-nya 1.596 mm dengan hari hujan 84,85 per tahun, curah hujan turun antara bulan April-Oktober. Diantara kedua musim tersebut ada musim peralihan antara bulan April-Mei dan Oktober-November. Untuk lebih jelasnya tentang kondisi klimatologi di Kabupaten Malang dapat dilihat pada gambar Kondisi Klimatologi di Kabupaten Malang di bawah ini.



Gambar 2.4 Kondisi Klimatologi di Kabupaten Malang



Sumber : RTRW Kabupaten Malang Tahun 2010-2030

## 7. Penggunaan Lahan

Struktur penggunaan lahan di Kabupaten Malang dapat dilihat pada tabel berikut:

Tabel 2.10 Data Rincian Penggunaan Lahan

No	Penggunaan Lahan	Luasan (Ha)
	<b>Kawasan Budidaya</b>	
1	<b>Hutan Produksi</b>	<b>50.907,24</b>
2	<b>Hutan Rakyat</b>	-
3	<b>Pertanian</b>	<b>168.315,84</b>
	Pertanian Lahan Basah	48.905,26
	Pertanian Lahan Kering dan Holtikultura	119.410,58
4	<b>Perkebunan</b>	<b>14.597,08</b>
	Perkebunan Negara	
	Perkebunan Rakyat	
5	<b>Perikanan</b>	<b>75,44</b>
	Perikanan Tangkap	-
	Perikanan Budidaya (Tambak)	75,44
6	<b>Kawasan Peruntukan Pertambangan</b>	<b>40,5</b>
7	<b>Industri</b>	<b>1.010,76</b>
	Kawasan Industri	-
	Kawasan Peruntukan Industri	1.010,76
8	<b>Pariwisata</b>	
9	<b>Permukiman</b>	<b>41.493,30</b>
	Permukiman Perkotaan	
	Permukiman perdesaan	
10	<b>Kawasan Peruntukan Lainnya</b>	<b>310,28</b>
	Bandara	310,28
	Hankam/Kawasan Militer	-
11	<b>Wilayah Perairan Darat</b>	<b>2.556,08</b>
12	<b>Lain-lain</b>	-
<b>Total</b>		<b>279.306,52</b>
	<b>Kawasan Lindung</b>	
1	<b>Hutan Lindung</b>	<b>41.542,22</b>
2	<b>Kawasan yang memberikan perlindungan terhadap kawasan bawahannya (Kawasan Resapan Air)</b>	-
3	<b>Kawasan Perlindungan Setempat</b>	-
4	<b>Kawaan Suaka Alam, pelestarian alam dan cagar budaya</b>	<b>23.724,41</b>
	a. Cagar Alam Pulau Sempu	999,49
	b. Taman Nasional Bromo Tengger Semeru	19.013,25
	c. Taman Hutan Raya R. Soerjo	3.711,67
<b>Total</b>		<b>65.266,63</b>
<b>Luas total penggunaan lahan</b>		<b>344.573,15</b>

Sumber: Neraca Penggunaan Lahan Kabupaten Malang Tahun 2015 (Badan Pertanahan Nasional)

## B. Wilayah Rawan Bencana

Berdasarkan posisi geografis, fisiografis, demografis, dan geologis wilayah Kabupaten Malang tergolong rawan bencana alam berupa tsunami. Identifikasi wilayah rawan bencana di Kabupaten Malang, yaitu:

- 1) Wilayah Potensi Bencana Banjir dan Longsor, meliputi:
  - a) Desa Lebakharjo dan Desa Simojayan Kecamatan Ampelgading;

- b) Desa Kepatihan, Desa Sumbertangkil, Desa Pujiharjo dan Desa Purwodadi Kecamatan Tirtoyudo;
  - c) Desa Gajahrejo, Desa Segaran, Desa Tumpakrejo dan Desa Sidodadi Kecamatan Gedangan;
  - d) Desa Banjarejo, Desa Kedungsalam, Desa Tulungrejo dan Desa Sumberoto Kecamatan Donomulyo;
  - e) Desa Sitarjo dan Desa Tambakasri Kecamatan Sumbermanjing Wetan;
  - f) Desa Pait dan Desa Wonoagung Kecamatan Kasembon;
  - g) Desa Kemiri Kecamatan Jabung
  - h) Desa Selorejo, Desa Petungsewu Kecamatan Dau; dan
  - i) Desa Srimulyo Kecamatan Dampit.
- 2) Wilayah Potensi Bencana Alam Letusan Gunung Api, meliputi:
    - a) Kecamatan Poncokusumo dan Kecamatan Jabung yang berpotensi bencana debu/abu vulkanik dari Gunung Bromo;
    - b) Kecamatan Ampelgading, Kecamatan Tirtoyudo, Kecamatan Dampit, Kecamatan Wajak dan Kecamatan Poncokusumo berpotensi bencana debu/abu vulkanik dari Gunung Semeru;
    - c) Kecamatan Kasembon dan Kecamatan Ngantang berpotensi bencana Bom-bom, lapili, awan pijar, piroklastik dan gas (S/SO<sub>4</sub>, SO<sub>2</sub>) dari Gunung Kelud; dan
    - d) Kecamatan Pujon, Kecamatan Karangploso, Kecamatan Singosari dan Kecamatan Lawang berpotensi bencana tahap gas solfatara-fumarola hingga belerang (SO<sub>4</sub>) dari Gunung Arjuno-Gunung Welirang.
  - 3) Wilayah Potensi Bencana Alam Gempa Bumi, meliputi Kecamatan Gedangan, Kecamatan Sumbermanjing Wetan, Kecamatan Dampit, Kecamatan Tirtoyudo dan Kecamatan Ampelgading.
  - 4) Wilayah Potensi Bencana Alam Tsunami, meliputi Kecamatan Gedangan, Kecamatan Sumbermanjing Wetan, Kecamatan Tirtoyudo, Kecamatan Ampelgading, Kecamatan Donomulyo dan Kecamatan Bantur.
  - 5) Potensi Bencana Alam Angin Puting Beliung, mencakup wilayah Kecamatan Pagak, Kecamatan Karangploso, Kecamatan Jabung, Kecamatan Wagir, Kecamatan Kromengan, Kecamatan Pakis dan Kecamatan Poncokusumo.

Di Kabupaten Malang terdapat rawan bencana yang meliputi banjir, tanah longsor, gempa bumi, gunung meletus, puting beliung, kebakaran lahan, kekeringan dan tsunami. Untuk lebih jelasnya mengenai lokasi dan jenis rawan bencana yang terdapat di Kabupaten Malang sebagai berikut:

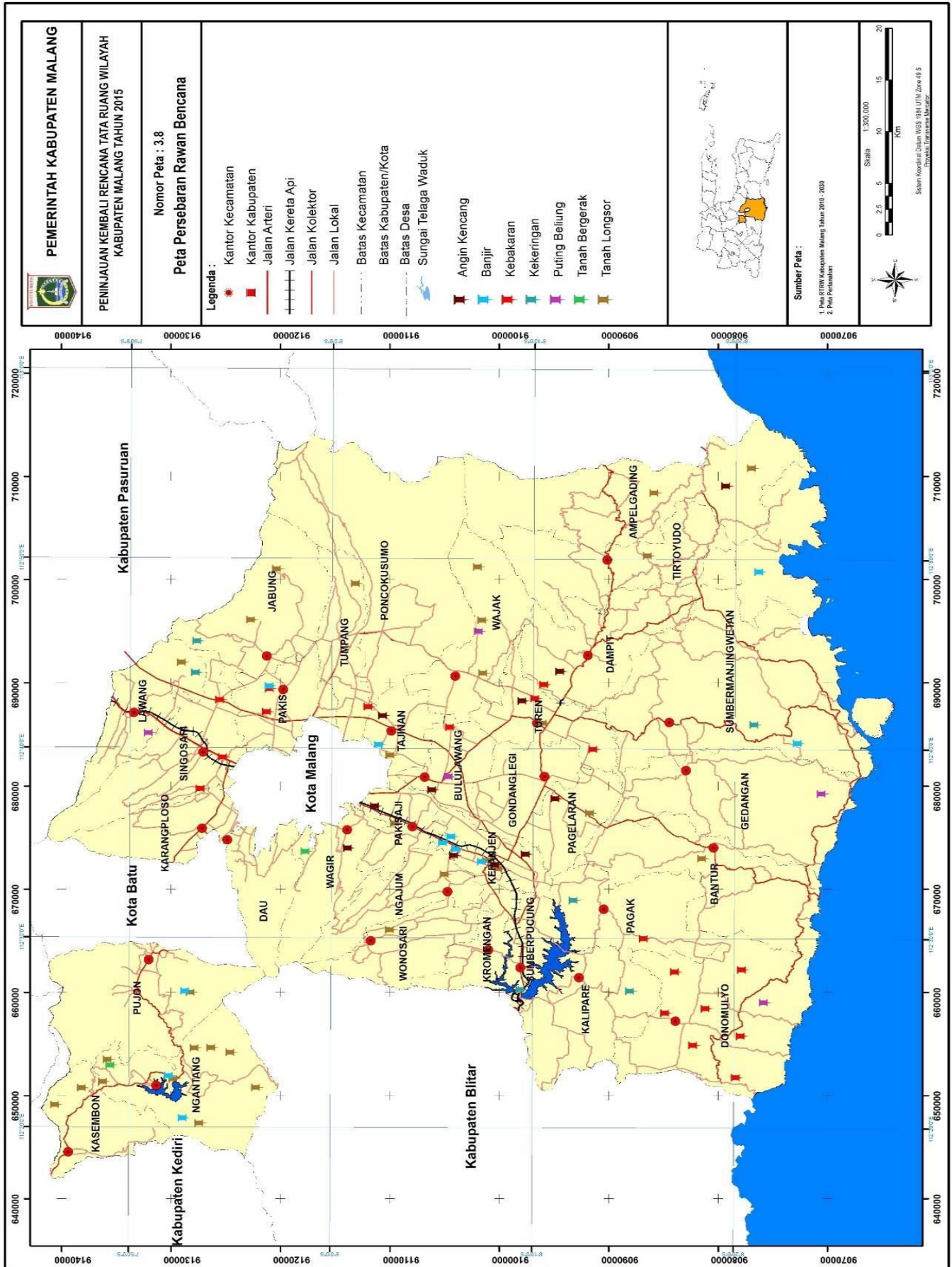
Tabel 2.11 Data Rawan Bencana Kabupaten Malang

NO	KECAMATAN	DESA / KELURAHAN	JENIS BENCANA								
			BANJIR BANDANG	BANJIR GENANGAN	TANAH LONGSOR	GEMPA BUMI	GUNUNG MELETUS	PUTING BELIUNG	KEBAKAR AN LAHAN	KEKERI NGAN	TSUNAMI
1	Ampelgading	Sidorenggo	-	-	-	Semua wilayah	V	Semua wilayah	Semua wilayah	-	-
		Taman Sari	-	-	-		V			-	-
		Wirotaman	-	-	V		-			-	-
		Lebakharjo	V	-	V		-			-	V
2	Tirtoyudo	TamanSatriyan	-	-	-	Semua wilayah	-	Semua wilayah	Semua wilayah	-	-
		Pujiharjo	V	-	V		-			-	V
		Purwodadi	V	-	V		-			-	V
		Tirtoyudo	-	-	-		-			-	-
		Sumbertangkil	-	-	-		-			-	-
3	Dampit	Srimulyo	V	-	V	Semua wilayah	-	Semua wilayah	Semua wilayah	-	-
		Sukodono	-	-	V		-			-	-
		Pamotan	V	-	-		-			-	-
4	Sumbermanjing Wetan	Tambaksari	V	-	V	Semua wilayah	-	Semua wilayah	Semua wilayah	-	-
		Sumberagung	-	-	V		-			-	V
		Sitiarjo	V	-	V		-			-	-
		Tambakrejo	V	-	V		-			V	-
		Sidoasri	V	V	V		-			V	-
		Druju	-	-	-		-			-	-
		Snbr.Wetan	-	-	-		-			-	-
		Klepu	-	-	-		-			-	-
		Ringinkembar	-	-	-		-			-	-
		Kedung Banteng	-	-	-		-			-	-
5	Turen	Semua wilayah	-	-	-	Semua wilayah	-	Semua wilayah	Semua wilayah	-	-
6	Buhulawang	Semua wilayah	-	-	-	Semua wilayah	-	Semua wilayah	Semua wilayah	-	-
7	Gondanglegi	Semua wilayah	-	-	-	Semua wilayah	-	Semua wilayah	Semua wilayah	-	-
8	Pagelaran	Semua wilayah	-	-	-	Semua wilayah	-	Semua wilayah	Semua wilayah	-	-
9	Wajak	Semua wilayah	-	-	-	Semua wilayah	-	Semua wilayah	Semua wilayah	-	-
10	Tajinan	Semua wilayah	-	-	-	Semua wilayah	-	Semua wilayah	Semua wilayah	-	-
11	Pagak	Pagak	-	-	-	Semua wilayah	-	Semua wilayah	Semua wilayah	V	-
		Gampingan	-	-	-		-			-	V
		Sumberejo	-	-	-		-			-	V
12	Bantur	Srigocono	-	-	V	Semua wilayah	-	Semua wilayah	Semua wilayah	-	V
		Wonorejo	V	-	-		-			-	-
13	Gedangan	Gajahrejo	V	-	V	Semua wilayah	-	Semua wilayah	Semua wilayah	-	-
		Sindurejo	-	-	-		-			-	-
		Tumpakrejo	V	-	V		-			-	V
		Sidodadi	V	-	V		-			-	-
		Gedangan	-	-	-		-			-	-
14	Donomulyo	Tlogosari	-	-	V	Semua wilayah	-	Semua wilayah	Semua wilayah	V	-
		Kedungsalam	V	-	V		-			-	V
		Tulungrejo	V	-	-		-			-	-
		Sumberoto	V	-	V		-			-	V
		Purworejo	-	-	-		-			-	V
		Donomulyo	-	-	-		-			-	V
		Purwodadi	-	-	-		-			-	V
		Tempursari	-	-	-		-			-	V
		Mentaraman	-	-	-		-			-	V
		Banjarejo	-	-	-		-			-	V
15	Kalipare	Tumpakrejo Putukrejo	-	V	-	Semua wilayah	-	Semua wilayah	Semua wilayah	-	V
16	Kepanjen	Semua wilayah	-	-	-	Semua wilayah	-	Semua wilayah	Semua wilayah	-	-
17	Pakisaji	Semua wilayah	-	-	-	Semua wilayah	-	Semua wilayah	Semua wilayah	-	-
18	Wagir	Semua wilayah	-	-	-	Semua wilayah	-	Semua wilayah	Semua wilayah	-	-
19	Ngajum	Semua wilayah	-	-	-	Semua wilayah	-	Semua wilayah	Semua wilayah	-	-
20	Wonosari	Kebobang	-	-	V	Semua wilayah	-	Semua wilayah	Semua wilayah	-	-
21	Kromengan	Semua wilayah	-	-	-	Semua wilayah	-	Semua wilayah	Semua wilayah	-	-
22	Sumberpucung	Karangates	-	-	-	Semua wilayah	-	Semua wilayah	Semua wilayah	V	-
23	Tumpang	Semua wilayah	-	-	-	Semua wilayah	-	Semua wilayah	Semua wilayah	-	-
24	Pakis	Semua wilayah	-	-	-	Semua wilayah	-	Semua wilayah	Semua wilayah	-	-
25	Poncokusumo	Pandansari Gubukklakah	-	-	V V	Semua wilayah	V V	Semua wilayah	Semua wilayah	-	-

NO	KECAMATAN	DESA / KELURAHAN	JENIS BENCANA								
			BANJIR BANDANG	BANJIR GENANGAN	TANAH LONGSOR	GEMPA BUMI	GUNUNG MELETUS	PUTING BELIUNG	KEBAKAR AN LAHAN	KEKERI NGAN	TSUNAMI
		Ngadas	-	-	V		V			-	-
26	Jabung	Slamparrejo Kemiri Jabung	V V -	- - -	V V -	Semua wilayah	- - -	Semua wilayah	Semua wilayah	- V V	- - -
27	Singosari	Ardimulyo Wonorejo	V -	- -	- -	Semua wilayah	- -	Semua wilayah	Semua wilayah	- V	- -
28	Lawang	Turirejo Sidoluhur	- -	- -	V -	Semua wilayah	V -	Semua wilayah	Semua wilayah	- V	- -
29	Karangploso	Bocek	-	-	V	Semua wilayah	V	Semua wilayah	Semua wilayah	-	-
30	Dau	Karangwidoro	V	-	-	Semua wilayah	-	Semua wilayah	Semua wilayah	-	-
31	Pujon	Semuawilayah	-	-	-	Semua wilayah	-	Semua wilayah	Semua wilayah	-	-
32	Ngantang	Sumberagung Banjarrejo Sidodadi Pagersari Banturejo	- - - - -	- - - - -	V V V V -	Semua wilayah	- - - - V	Semua wilayah	Semua wilayah	- - - - -	- - - - -
33	Kasembon	Pait Wonoagung Kasembon	V - -	- - -	- V -	Semua wilayah	- - V	Semua wilayah	Semua wilayah	- - -	- - -
<b>TOTAL</b>			<b>21 Desa</b>	<b>2 Desa</b>	<b>31 Desa</b>	<b>33 Kec</b>	<b>11 Desa</b>	<b>33 Kec</b>	<b>33 Kec</b>	<b>19 Desa</b>	<b>10 Desa</b>

Sumber: Badan Penanggulangan Bencana Daerah, 2021

Gambar 2.5 Peta Persebaran Rawan Bencana











## C. Aspek Demografi

### 1. Jumlah Penduduk

Perkembangan penduduk Kabupaten Malang berdasarkan perhitungan Badan Pusat Statistik (BPS) tahun 2022 adalah 2.685.900 jiwa.

Tabel 2.12 Perkembangan Jumlah Kependudukan Kabupaten Malang Tahun 2018-2022

URAIAN	SATUAN	2018	2019	2020	2021	2022
Jumlah Penduduk	Jiwa	2.591.795	2.606.204	2.654.448	2.668.296	2.685.900
Jumlah Laki-Laki	Jiwa	1.302.771	1.310.100	1.316.984	1.344.541	1.353.154
Jumlah Perempuan	Jiwa	1.289.024	1.296.104	1.302.991	1.323.755	1.332.746

Sumber: BPS Kabupaten Malang, 2023

Jumlah tersebut terdiri dari laki-laki 1.353.154 jiwa (50,38 persen) dan perempuan 1.332.746 jiwa (49,62 persen), sedangkan jumlah penduduk di Kabupaten Malang Tahun 2022 berdasarkan kelompok umur dan jenis kelamin adalah sebagai berikut:

Tabel 2.13 Penduduk Menurut Kelompok Umur dan Jenis Kelamin Tahun 2022

KELOMPOK UMUR	LAKI-LAKI	PEREMPUAN	TOTAL
0 - 4	89.447	85.618	175.065
5 - 9	99.415	96.135	195.550
10 - 14	98.730	94.578	193.308
15 - 19	98.362	93.442	191.804
20 - 24	103.312	97.209	200.521
25 - 29	105.262	98.469	203.731
30 - 34	106.060	101.348	207.408
35 - 39	105.353	103.115	208.468
40 - 44	103.440	102.206	205.646
45 - 49	94.352	37.257	191.609
50 - 54	88.524	91.489	180.013
55 - 59	79.057	80.933	159.990
60 - 64	65.744	64.595	130.339
65 - 69	48.828	48.403	97.231
70 - 74	30.412	31.987	62.399
75 +	28.243	36.971	65.214
<b>Total</b>	<b>1.344.541</b>	<b>1.323.755</b>	<b>2.668.296</b>

Sumber: BPS Kabupaten Malang, 2023

Presentase laju pertumbuhan penduduk Kabupaten Malang pada tahun 2022 sebesar 0,49% atau meningkat sebesar 0,10% dibandingkan pada tahun 2021 sebesar 0,39%. Bertambahnya jumlah penduduk Kabupaten Malang lebih banyak dipengaruhi oleh faktor eksternal, mengingat Kabupaten Malang telah menjadi salah satu pusat pertumbuhan ekonomi baru di Jawa Timur. Disamping itu, Kabupaten Malang merupakan daerah penyangga Kota Malang dan Kota Batu, dimana kedua daerah tersebut sedang berkembang sebagai pusat perdagangan dan jasa serta pariwisata, sehingga turut mempercepat pertumbuhan penduduk di Kabupaten Malang.

Tabel 2.14 Perkembangan Pertumbuhan Penduduk Kabupaten Malang Tahun 2018-2022

URAIAN	SATUAN	2018	2019	2020	2021	2022
Pertumbuhan penduduk	%	0,59	0,55	0,79	0,39	0,49
Kepadatan penduduk	jiwa/km <sup>2</sup>	870	875	891	896,29	773,27

Sumber: BPS Kabupaten Malang, 2023

Kepadatan penduduk di Kabupaten Malang dalam 5 tahun terakhir cenderung mengalami kenaikan dengan yang tertinggi pada tahun 2021 sebesar 896,29 jiwa/km<sup>2</sup>. Pada tahun 2022, angka kepadatan penduduk di Kabupaten Malang kembali turun dan menjadi yang terendah dalam 5 tahun terakhir sebesar 773,27 jiwa/km<sup>2</sup>.

## 2. Kondisi Daya Dukung dan Daya Tampung

### a. Ambang Batas Dan Status Daya Dukung Penyedia Bahan Pangan

Bahan pangan merupakan salah satu aspek penting dalam mendukung kehidupan manusia, bahan pangan menempati urutan pertama dalam kebutuhan pokok manusia. Bertambahnya populasi penduduk berdampak pada kebutuhan pangan yang semakin meningkat, sedangkan ketersediaan bahan pangan tidak bertambah seiring dengan bertambahnya populasi penduduk. Permasalahan kependudukan di Kabupaten Malang adalah kenaikan jumlah populasi penduduk dengan besaran 0,49%

per tahun dengan tingkat kepadatan penduduk pada tahun 2022 sebesar 773,27 jiwa/km<sup>2</sup> dengan persebaran yang tidak merata. Pada Kecamatan Donomulyo, tingkat kepadatan penduduknya pada tahun 2022 tercatat sebesar 354,58 jiwa/km<sup>2</sup>, sedangkan pada Kecamatan Pakis sebesar 2.850,21 jiwa/km<sup>2</sup>.

Jasa ekosistem untuk penyediaan bahan pangan, yaitu segala sesuatu yang berasal dari sumber hayati (tanaman dan hewan) dan air (ikan), baik yang diolah maupun yang tidak diolah. Penyediaan bahan pangan oleh ekosistem dapat berasal dari hasil pertanian dan perkebunan, peternakan, hasil laut, dan termasuk pangan dari hasil hutan Ketiga sektor tersebut masing-masing mewakili tiga kategori, yaitu: Sektor Pertanian, Kehutanan, dan Perikanan yang mewakili kategori primer; sektor Industri Pengolahan mewakili kategori sekunder; serta sektor Perdagangan Besar dan Eceran, dan Reparasi mewakili kategori tersier. Sektor Pertanian, Kehutanan, dan Perikanan yang sangat terkait dengan jasa ekosistem penyediaan bahan pangan di Kabupaten Malang, cukup pesat perkembangannya karena didukung oleh potensi sumberdaya alam yang memungkinkan untuk tumbuhnya sektor-sektor tersebut. Hasil analisis DDDTLH di Kabupaten Malang berdasarkan jasa ekosistem, disajikan dalam Tabel berikut:

Tabel 2.15 Potensi dan Persebaran DDDTLH Kabupaten Malang Berbasis Jasa Ekosistem untuk Penyediaan Bahan Pangan

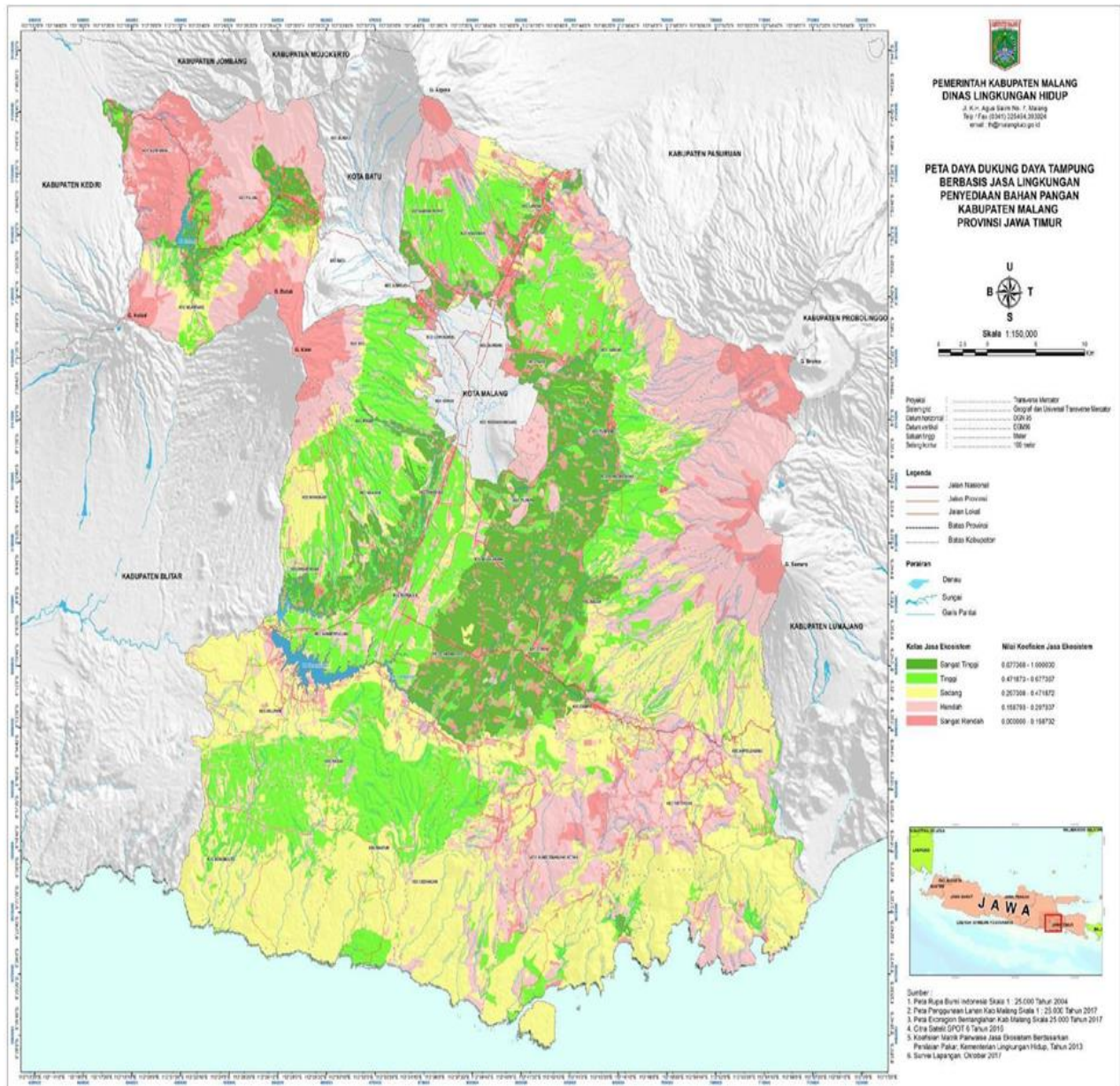
Potensi Jasa	Persebaran	
Ekosistem	Ekoregion	Kecamatan
<b>Sangat Tinggi</b>	Dataran Kaki Gunung api	<b>Karangploso, Pakis, Tumpang, Poncokusumo, Tajinan, Bululawang, Wajak, Turen, Gondanglegi, Kromengan, Ngajum, Pakisaji, dan Wagir</b>
<b>Tinggi</b>	Dataran Fluvio-gunung api	<b>Sumberpucung, Kapanjen, Gondanglegi, Bululawang, Pakisaji, Pujon, Ngantang, dan Kasembon</b>



Potensi Jasa	Persebaran	
	Kaki Gunung api	<b>Karangploso, Singosari, Lawang, Pakis, Jabung, Tumpang, Poncokusumo, Wonosari, Ngajum, Wagir, Dau, Pujon, dan Ngantang</b>
	Lembah atau Basin antar Perbukitan Karst	<b>Kalipare, Donomulyo, Pagak, Bantur, dan Gedangan</b>
	Dataran Fluvio-marin (Wilayah Kepesisiran)	<b>Sumbermanjing Wetan dan Tirtoyudo</b>
<b>Sedang dan Rendah</b>	<b>Ekoregion lainnya</b>	<b>Wilayah kecamatan lainnya</b>

Sumber: Kajian Daya Dukung Daya Tampung Kabupaten Malang, 2017.

Gambar 2.8 Daya Dukung dan Daya Tampung Lingkungan Hidup Berdasarkan Jasa Ekosistem Penyediaan Bahan Pangan di Kabupaten Malang



(Sumber : Kajian Daya Dukung Daya Tampung Lingkungan Hidup Kabupaten Malang, 2017)

Berdasarkan hasil analisis satuan ekoregion yang didukung oleh data tematik sumberdaya alam lainnya, tingginya potensi DDDTLH berdasarkan jasa ekosistem untuk penyediaan bahan pangan di Kabupaten Malang, disebabkan oleh faktor-faktor berikut ini.

- a. Morfologi yang relatif datar (lereng 0-3%) hingga miring (lereng 8-15%) dengan material penyusun didominasi oleh bahan-bahan aluvium dan endapan piroklastik gunung api muda, merupakan faktor-faktor utama pembentukan tanah yang subur dan berperan sebagai akuifer yang baik dalam menyimpan air tanah. Morfologi dataran rendah antar gunung api juga merupakan konsentrasi aliran permukaan dan tubuh reservoir (cadangan air permukaan) yang potensial sebagai sumber air irigasi lahan-lahan pertanian yang subur.
- b. Jenis tanah yang berkembang pada satuan-satuan ekoregion ini adalah tanah Andosol Umbrik dan Kambisol Eutrik pada Ekoregion Kaki dan Dataran Kaki Gunung api, dan tanah Gleisol Eutrik pada Ekoregion Dataran Fluvio-gunung api. Ketiga jenis tanah tersebut memiliki solum atau lapisan yang tebal hingga sangat tebal (>120 cm), tekstur sedang (geluh berlempung) hingga agak kasar (pasir berlempung), permeabilitas agak terhambat hingga sangat baik, sehingga menyebabkan kemudahan dalam pengolahan tanah untuk pertanian dan perkebunan. Kandungan bahan organik dan unsur-unsur hara tanah yang tinggi, menyebabkan tanah sangat subur, yang memberikan produktivitas tanaman yang tinggi.
- c. Ketersediaan sumberdaya air permukaan dan air tanah yang potensial, merupakan faktor penting dalam pengelolaan lahan untuk pengembangan pertanian dan perkebunan, yaitu kemudahan dalam sistem irigasi lahan.
- d. Penggunaan lahan utama yang ada berupa: lahan sawah, tegalan, kebun campur, dan perkebunan, menunjukkan klas kesesuaian lahan untuk mengembangkan tanaman pertanian dan perkebunan, sebagai aktivitas utama potensi sumberdaya lahan untuk mendukung jasa ekosistem bagi penyediaan bahan pangan secara lestari dan berkelanjutan.

Berdasarkan hasil pengamatan lapangan pada satuan Ekoregion Dataran Fluvio gunung api di sekitar Jalan Lingkar Barat Kecamatan Kepanjen, menunjukkan bahwa kondisi sosial ekonomi masyarakat sangat dipengaruhi oleh kondisi alami ekoregionnya. Sebagai wilayah dengan topografi dataran didukung tanah aluvial yang subur dan ketersediaan air yang melimpah, maka ekonomi masyarakat potensial berkembang. Sektor pertanian menjadi mata pencaharian andalan bagi penduduknya. Bentang budaya juga berkembang dinamis, tidak hanya sektor pertanian, tetapi berbagai usaha di bidang perdagangan, industri, dan jasa kemasyarakatan juga berkembang. Pertanian sawah dengan irigasi teknis sangat memungkinkan untuk berkembang. Padi dapat ditanam dua sampai tiga kali dalam setahun, permukiman berpola menyebar dan tidak terbatas oleh topografi. Bentang budaya bervariasi, kenampakan perdesaan dan kenampakan perkotaan saling dukung. Potensi ancaman lingkungan pada satuan ekoregion ini adalah konversi lahan-lahan pertanian subur menjadi lahan-lahan terbangun untuk pengembangan wilayah perkotaan dan infrastruktur, serta ancaman pencemaran lingkungan. Kepadatan penduduk sedang hingga tinggi. Kenampakan perkotaan berkembang dan lahan terbangun telah kompleks untuk berbagai kepentingan, seperti: permukiman, perkantoran, bisnis, dan fasilitas umum lainnya. Berbagai fasilitas pendukung ekonomi, pendidikan, dan kesehatan tersedia cukup lengkap. Kondisi ekonomi masyarakat telah berkembang dengan didukung pendidikan dan kesehatan yang baik, sehingga kualitas hidup masyarakat terus meningkat.

Hasil pengamatan pada satuan Ekoregion Dataran Kaki Gunung api di Kecamatan Kepanjen, tidak jauh dari titik pengamatan pertama. Kondisi persawahan dan perkebunan dominan. Topografi wilayah secara umum masih berupa dataran sehingga potensial untuk kegiatan pertanian dan peternakan. Bentang budaya juga berkembang cukup dinamis, beberapa usaha di luar pertanian, seperti: jasa pertukangan, perdagangan, industri, dan jasa kemasyarakatan juga berkembang. Kepadatan penduduk sedang, kenampakan perdesaan lebih dominan. Titik pengamatan untuk satuan Ekoregion Dataran Kaki Gunung api, dilakukan di sekitar Bukit Pecel Pitik yang berada di Desa Pamotan Krajan, Kecamatan Dampit. Kondisi sosial ekonomi masyarakat telah berkembang baik pada wilayah dengan topografi datar dan tanah yang subur. Sebagai wilayah dengan topografi datar didukung tanah

yang subur, maka sektor pertanian menjadi mata pencaharian andalan bagi penduduk. Irigasi teknis telah tersedia sehingga tanaman padi dapat ditanam sepanjang tahun, dua hingga tiga kali panen dalam setahun. Bentang budaya berkembang dinamis, irigasi teknis sangat mudah, bahkan penuturan warga menyebutkan bahwa air sangat mudah raono ketigo rendeng, tidak ada kemaraunya. Daerah ini termasuk daerah yang makmur. Upah pekerja relatif lebih tinggi, untuk pekerjaan non pertanian sekitar Rp.80.000,- per hari. Sementara itu, upah di sektor pertanian adalah Rp.30.000,- untuk tiga jam kerja, yakni antara jam 07.00 hingga 10.00. Sektor perdagangan, peternakan, industri dan jasa kemasyarakatan juga berkembang. Pertanian sawah dengan irigasi teknis juga berkembang. Beberapa wilayah yang agak tinggi ditanami kebun campur seperti sengon, mahoni, diselingi tanaman jagung dan rerumputan. Peternakan yang dominan adalah sapi dan kambing. Padi dapat ditanam sepanjang tahun. Irigasi telah diawasi oleh Kuwowo atau bagian pengairan, yakni aparat yang bertugas untuk mengelola air. Titik pengamatan pada satuan Ekoregion Kaki Gunung Kawi adalah di Dusun Ubalan, Desa Balesari, Kecamatan Ngajum. Kawasan berupa persawahan dan perkebunan. Penggunaan lahan lebih dominan perkebunan daripada persawahan. Jenis tanaman yang dominan adalah tebu, kopi, dan pisang. Permukiman berada di kawasan perdesaan yang cenderung mengelompok. Kepadatan penduduk rendah hingga sedang. Kegiatan ekonomi selain pertanian perkebunan yang berkembang adalah peternakan dan buruh di perkebunan tebu. Berdasarkan hasil wawancara, peternakan yang dominan adalah peternakan ayam, sapi dan kambing. Kawasan peternakan ayam sangat banyak, begitu pula sapi. Hampir tiap rumah ada kandang sapi. Hal ini didukung oleh ketersediaan rumput yang banyak, ujung pohon tebu (cokol), dan rumput gajah. Pekerjaan di sektor buruh pertanian juga berkembang sebagai contoh buruh untuk tanam tebu dan tebang tebu. Pekerjaan ini tidak hanya terbatas pada laki-laki, perempuan pun juga terlibat. Pengelolaan air bersih telah dilakukan oleh warga secara baik.

Pengamatan pada Ekoregion Kaki Gunung api Kawi lainnya adalah Dusun Gendogo, Desa Balesari, Kecamatan Ngajum. Kawasan permukiman cukup padat dan telah berkembang. Kegiatan ekonomi yang dominan adalah pertanian dan perkebunan. Jenis pekerjaan di sektor jasa seperti buruh tukang, ojek, buruh



pertanian, buruh potong kayu, buruh perusahaan pembibitan ayam, dan jasa pemandu wisata cukup berkembang. Banyaknya ojek dan pemandu wisata cukup beralasan karena Desa Balesari berada pada kawasan wisata Kraton Gunung Kawi. Upah terhadap pekerja sudah mulai tinggi seperti buruh pertanian sekitar Rp.60.000,-, buruh potong kayu Rp.70.000,-, tukang kayu sekitar Rp.80.000,-, dan tukang ojek satu kali jalan sekitar Rp.20.000,-. Pekerjaan upahan yang telah berkembang dan bervariasi tersebut turut pula mendukung perkembangan ekonomi masyarakat di Desa Balesari. Hal penting lain yang mendukung ekonomi masyarakat adalah keberadaan Perusahaan Pembibitan Ayam (*Java Confeed*) dan Perusahaan Susu Sapi (*Greenfield*). Banyak penduduk yang menjadi pekerja di dua perusahaan tersebut.

Selanjutnya terdapat daya pendukung mengenai kapasitas yang dimiliki Kabupaten Malang untuk ketersediaan bahan pangan, sebagai berikut:

- a. Dinas Peternakan dan Kesehatan Hewan Kabupaten Malang, menyatakan bahwa potensi pengembangan peternakan di Kabupaten Malang, meliputi: sapi potong, sapi perah, kambing atau domba, ayam buras, ayam potong, dan ayam petelur.

Tabel 2.16 Populasi Ternak Menurut Jenis Ternak di Kabupaten Malang (ekor) Tahun 2018 – 2022

<b>Jenis Ternak</b>	<b>2018</b>	<b>2019</b>	<b>2020</b>	<b>2021</b>	<b>2022</b>
1. Sapi Potong / <i>Cows</i>	234 761	238 282	242 371	246 734	246 734
2. Sapi Perah / <i>Dairy Cows</i>	85 206	86 058	86 986	87 943	83 595
3. Kerbau / <i>Buffaloes</i>	1 051	983	875	730	560
4. Kuda / <i>Horses</i>	665	519	468	435	264
5. Babi / <i>Pig</i>	13 914	14 248	14 427	14 615	10 136
6. Kambing / <i>Goats</i>	258 317	261 546	281 629	290 078	291 665
7. Domba / <i>Sheep</i>	34 294	34 421	37 597	38 725	39 590
8. Ayam Ras Petelur / <i>Chicken</i>	5 913 838	5 987 653	6 001 630	4 717 000	4 726 434
9. Ayam Buras / Kampung / <i>Domestic Chicken</i>	2 416 742	2 454 926	2 481 459	2 506 274	2 531 337
10. Ayam Ras Pedaging / <i>Broiler Chicken</i>	29 128 017	24 939 542	25 591 427	25 591 600	26 000 585
11. Bebek / <i>Duck</i>	503 278	511 878	516 896	513 800	513 945
12. Entog / <i>Breast of Chicken</i>	451 361	456 176	460 537	465 142	465 194
13. Kelinci / <i>Rabbit</i>	43 365	44 134	44 605	45 051	45 502

<b>Jenis Ternak</b>	<b>2018</b>	<b>2019</b>	<b>2020</b>	<b>2021</b>	<b>2022</b>
14. Burung Puyuh / <i>Quail Bird</i>	165 906	166 248	167 953	169 633	171 329

Sumber: Kabupaten Malang Dalam Angka, 2023

- b. Dinas Tanaman Pangan, Hortikultura dan Perkebunan Kabupaten Malang, menyatakan bahwa data lahan pertanian di Kabupaten Malang hingga tahun 2021 yaitu lahan tanaman padi seluas 70.995 hektar, lahan tanaman jagung seluas 55.300 hektar, lahan tanaman kedelai seluas 82 hektar.

Tabel 2.17 Luas Panen Tanaman Pangan Di Kabupaten Malang (hektar)  
Tahun 2018 – 2022

<b>Jenis Tanaman Pangan</b>	<b>2018</b>	<b>2019</b>	<b>2020</b>	<b>2021</b>	<b>2022</b>
1. Tanaman Padi / <i>Paddy</i>	70 351	70 312	67 832	70 995	70 751
- Padi sawah / <i>Wetland Paddy</i>	68 671	62 773	63 345	67 420	67 298
- Padi ladang / <i>Dry Land Paddy</i>	1 680	7 539	4 487	3 575	3 453
2. Jagung / <i>Maize</i>	42 201	53 547	51 350	55 300	57 068
3. Ubi kayu / <i>Cassavas</i>	6 730	6.810	4 830	6 659	5 043
4. Ubi jalar / <i>Sweet Potatoes</i>	739	718	659	591	606
5. Kacang tanah / <i>Peanuts</i>	603	598	642	759	532
6. Kacang kedelai / <i>Soybeans</i>	11 780	3 729	661	82	348

Sumber: Kabupaten Malang Dalam Angka, 2023

Tabel 2.18 Produksi Tanaman Pangan Kabupaten Malang (Ton)  
Tahun 2018 – 2022

<b>Jenis Tanaman Pangan</b>	<b>2018</b>	<b>2019</b>	<b>2020</b>	<b>2021</b>	<b>2022</b>
1. Tanaman Padi / <i>Paddy</i>	498 157	498 586	481 001	503 428	501 696
- Padi sawah / <i>Wetland Paddy</i>	486 261	445 127	450 601	478 078	478 114
- Padi ladang / <i>Dry Land Paddy</i>	9 089	41 655	29 400	25 350	23 582
2. Jagung / <i>Maize</i>	268 295	341 847	327 816	353 037	364 324
3. Ubi kayu / <i>Cassavas</i>	206 552	176 226	124 985	172 315	130 449
4. Ubi jalar / <i>Sweet Potatoes</i>	17 882	8 733	8 015	7 188	7 371
5. Kacang tanah / <i>Peanuts</i>	818	812	871	1 029	721
6. Kacang kedelai / <i>Soybeans</i>	19 767	6 377	1 130	140	595

Sumber: Kabupaten Malang Dalam Angka, 2023

- c. Dinas Perikanan Kabupaten Malang, menyatakan bahwa luas lahan untuk pengembangan perikanan dan produksi perikanan di Kabupaten Malang, disajikan dalam berikut. Lahan untuk pengembangan perikanan di Kabupaten Malang, secara umum terdapat pada satuan Ekoregion Kaki dan

Dataran Kaki Gunung api dengan keterdapatn sumber mata air, dan pada satuan Ekoregion Wilayah Kepesisiran, khususnya pada Dataran Fluvio.

Tabel 2.19 Produksi Perikanan Budidaya Menurut Kecamatan dan Jenis Budidaya di Kabupaten Malang (ton), 2022

Kecamatan	Budidaya Laut	Tambak	Kolam	Keramba	Jaring Apung	Sawah	Jumlah
(1)	(2)	(3)	(4)	(5)	(6)	(7)	(8)
010 Donomulyo	-	-	15,97	-	-	-	15,97
020 Kalipare	-	-	21,68	-	588,87	-	610,55
030 Pagak	-	-	25,85	-	258,66	-	284,51
040 Bantur	-	-	43,01	-	-	-	43,01
050 Gedangan	-	696,45	6,67	-	-	-	703,12
060 Sumbermanjing Wetan	-	277,47	25,50	-	-	-	302,97
070 Dampit	-	-	41,10	-	-	-	41,10
080 Tirtoyudo	-	571,08	6,20	-	-	-	577,27
090 Ampelgading	-	-	23,23	-	-	-	23,23
100 Poncokusumo	-	-	123,26	-	-	-	123,26
110 Wajak	-	-	1 198,99	-	-	10,42	1 209,41
120 Turen	-	-	1 050,70	-	-	7,37	1 058,07
130 Bululawang	-	-	139,54	-	-	-	139,54
140 Gondanglegi	-	-	237,08	-	-	6,49	243,57
150 Pagelaran	-	-	166,81	-	-	-	166,81
160 Kepanjen	-	-	155,30	-	-	-	155,30
170 Sumberpucung	-	-	79,10	-	2 966,25	3,34	3 048,69
180 Kromengan	-	-	70,45	-	584,32	15,06	669,83
190 Ngajum	-	-	904,09	-	-	4,30	908,40
200 Wonosari	-	-	235,95	-	-	4,67	240,62
210 Wagir	-	-	176,61	-	-	-	176,61
220 Pakisaji	-	-	130,07	-	-	-	130,07
230 Tajinan	-	-	60,29	-	-	-	60,29
240 Tumpang	-	-	106,57	-	-	5,51	112,08
250 Pakis	-	-	58,25	-	-	-	58,25
260 Jabung	-	-	28,36	-	-	-	28,36
270 Lawang	-	-	84,92	-	-	6,65	91,56
280 Singosari	-	-	66,39	-	-	-	66,39
290 Karangploso	-	-	36,10	-	-	-	36,10
300 Dau	-	-	450,87	-	-	-	450,87
310 Pujon	-	-	18,47	-	-	-	18,47
320 Ngantang	-	-	67,91	-	-	-	67,91
330 Kasembon	-	-	95,14	-	-	3,43	98,57
<b>Kabupaten Malang</b>		<b>- 1 545,00</b>	<b>5 950,41</b>		<b>- 4 398,10</b>	<b>67,24</b>	<b>11 960,75</b>

Sumber: Kabupaten Malang Dalam Angka, 2023

Tabel 2.20 Luas Lahan Budidaya Perikanan Darat Menurut Kecamatan dan Jenis Budidaya di Kabupaten Malang (Ha), 2022

Kecamatan	Tambak	Kolam	Keramba	Jaring Apung	Sawah	Jumlah
010 Donomulyo	-	0,13	-	-	-	0,13
020 Kalipare	-	0,17	-	10,81	-	10,98
030 Pagak	-	0,22	-	4,55	-	4,77
040 Bantur	-	0,36	-	-	-	0,36
050 Gedangan	21,00	0,06	-	-	-	21,06
060 Sumbermanjing Wetan	8,50	2,37	-	-	-	10,87
070 Dampit	-	0,35	-	-	-	0,35
080 Tirtoyudo	16,00	0,05	-	-	-	16,05
090 Ampelgading	-	0,30	-	-	-	0,30
100 Poncokusumo	-	1,06	-	-	-	1,06
110 Wajak	-	14,33	-	-	0,60	14,93
120 Turen	-	6,79	-	-	1,10	7,89
130 Bululawang	-	1,15	-	-	-	1,15
140 Gondanglegi	-	1,89	-	-	2,00	3,89
150 Pagelaran	-	1,58	-	-	-	1,58
160 Kepanjen	-	1,34	-	-	-	1,34
170 Sumberpucung	-	0,30	-	57,82	1,00	59,12
180 Kromengan	-	0,36	-	10,82	5,00	16,18
190 Ngajum	-	10,15	-	-	0,20	10,35
200 Wonosari	-	2,50	-	-	0,80	3,30
210 Wagir	-	1,35	-	-	-	1,35
220 Pakisaji	-	0,89	-	-	-	0,89
230 Tajinan	-	0,50	-	-	-	0,50
240 Tumpang	-	0,83	-	-	0,40	1,23
250 Pakis	-	0,45	-	-	-	0,45
260 Jabung	-	0,24	-	-	-	0,24
270 Lawang	-	0,76	-	-	1,20	1,96
280 Singosari	-	0,27	-	-	-	0,27
290 Karangploso	-	0,22	-	-	-	0,22
300 Dau	-	4,04	-	-	-	4,04
310 Pujon	-	0,16	-	-	-	0,16
320 Ngantang	-	0,54	-	-	-	0,54
330 Kasembon	-	1,06	-	-	0,30	1,36
<b>Kabupaten Malang</b>	<b>45,50</b>	<b>56,77</b>	<b>-</b>	<b>84,00</b>	<b>12,60</b>	<b>198,87</b>

Sumber: Kabupaten Malang Dalam Angka, 2023

Tabel 2.21 Produksi Perikanan Tangkap Menurut Kecamatan dan Subsektor di Kabupaten Malang (ton), 2021 – 2022

Kecamatan	Perikanan Laut		Perairan Umum		Jumlah	
	2021	2022	2021	2022	2021	2022
010 Donomulyo	132	173,38	20	12,16	152	185,55
020 Kalipare	-	-	83	58,22	83	58,22
030 Pagak	-	-	115	85,28	115	85,28
040 Bantur	67	71,31	-	-	67	71,31
050 Gedangan	50	78,26	5	4,52	55	82,78
060 SumbermanjingWetan	4769	15 012,43	-	-	4769	15 012,43
070 Dampit	-	-	18	1,46	18	1,46
080 Tirtoyudo	279	1 491,04	-	-	279	1 491,04

Kecamatan	Perikanan Laut		Perairan Umum		Jumlah	
	2021	2022	2021	2022	2021	2022
090 Ampelgading	133	212,02	-	-	133	212,02
100 Poncokusumo	-	-	-	-	-	-
110 Wajak	-	-	-	-	-	-
120 Turen	-	-	-	-	-	-
130 Bululawang	-	-	-	-	-	-
140 Gondanglegi	-	-	25	9,73	25	9,73
150 Pagelaran	-	-	27	29,19	27	29,19
160 Kepanjen	-	-	45	46,22	45	46,22
170 Sumberpucung	-	-	141	94,86	141	94,86
180 Kromengan	-	-	75	63,39	75	63,39
190 Ngajum	-	-	-	-	-	-
200 Wonosari	-	-	-	-	-	-
210 Wagir	-	-	-	-	-	-
220 Pakisaji	-	-	-	-	-	-
230 Tajinan	-	-	-	-	-	-
240 Tumpang	-	-	-	-	-	-
250 Pakis	-	-	-	-	-	-
260 Jabung	-	-	-	-	-	-
270 Lawang	-	-	-	-	-	-
280 Singosari	-	-	-	-	-	-
290 Karangploso	-	-	-	-	-	-
300 Dau	-	-	-	-	-	-
310 Pujon	-	-	-	-	-	-
320 Ngantang	-	-	148	105,01	148	105,01
330 Kasembon	-	-	-	-	-	-
<b>Kabupaten Malang</b>	<b>5430</b>	<b>17 038,45</b>	<b>702</b>	<b>510,05</b>	<b>6132</b>	<b>17 548,50</b>

Sumber: Kabupaten Malang Dalam Angka, 2023

#### **b. Jasa Ekosistem Penyedia Air Bersih**

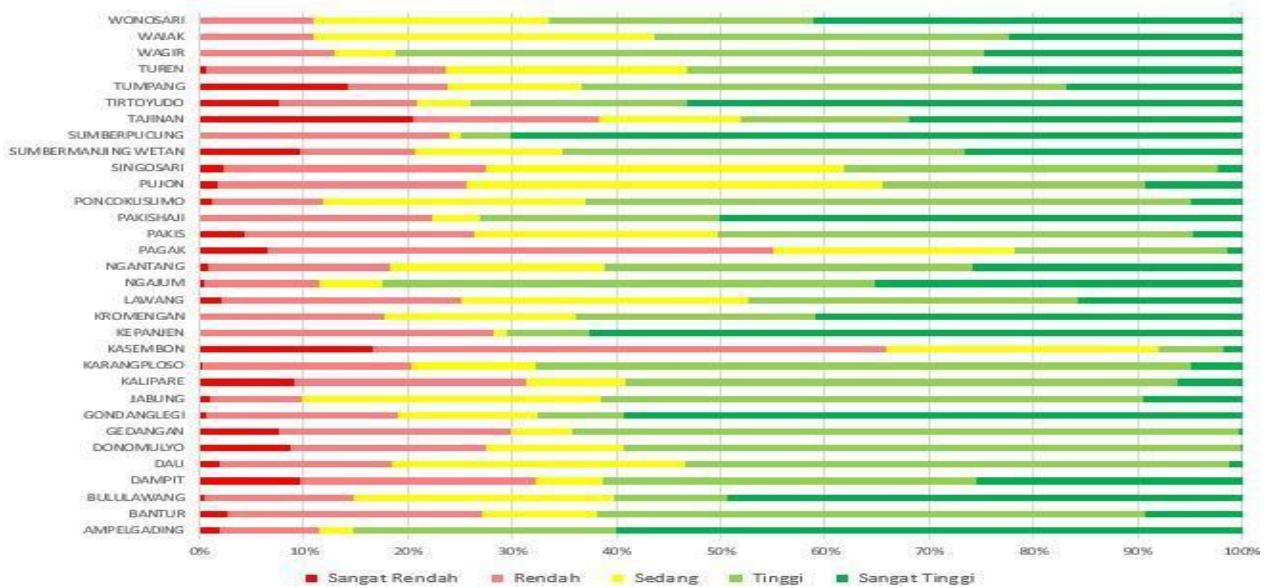
Jasa ekosistem untuk memberikan manfaat bagi penyediaan air bersih, berkaitan dengan ketersediaan air bersih yang berasal dari air permukaan (sungai, rawa-rawa, telaga, danau, dan waduk atau bendungan), dan air tanah (termasuk mata air), bahkan air hujan yang dapat dipergunakan untuk kepentingan domestik, pertanian, industri maupun jasa. Penyediaan jasa air bersih sangat dipengaruhi oleh kondisi curah hujan dan batuan yang dapat menyimpan air (akuifer), serta faktor yang dapat mempengaruhi sistem penyimpanan air tanah. Hasil analisis DDDTLH di Kabupaten Malang berdasarkan jasa ekosistem untuk penyediaan sumber air bersih atau air baku, disajikan dalam Tabel dan Gambar berikut:

Tabel 2.22 Potensi dan Persebaran DDDTLH Kabupaten Malang Berbasis Jasa Ekosistem untuk Penyediaan Sumber Air Bersih

Potensi Jasa	Persebaran	
Ekosistem	Ekoregion	Kecamatan
Sangat Tinggi	Kaki Gunung api	Ngantang, Pujon, Lawang, Wagir, Ngajum, Wonosari, Wajak, dan Ampelgading
	Dataran Kaki Gunung api	Karangploso, Pakis, Tumpang, Poncokusumo, Tajinan, Bululawang, Wajak, Turen, Gondanglegi, Kromengan, Ngajum, Pakisaji, dan Wagir
	Dataran Fluvio-gunung api	Sumberpucung, Kapanjen, Gondanglegi, Bululawang, Ngajum, dan Pakisaji
	Perbukitan dan Pegunungan Struktural Denudasional	Ampelgading bagian selatan, Tirtoyudo bagian selatan, dan Sumbermanjing Wetan bagian tenggara
Tinggi	Lereng Gunung api	Ngantang, Pujon, Dau, Wagir, Ngajum, Wonosari, Jabung, Poncokusumo, dan Ampelgading
	Kaki Gunung api	Karangploso, Singosari, Lawang, Pakis, Jabung, Tumpang, Poncokusumo, Wonosari, Ngajum, Wagir, dan Dau
	Perbukitan Karst	Donomulyo, Pagak, Bantur, dan Gedangan
	Perbukitan Struktural Denudasional	Sumbermanjing Wetan bagian utara dan Tirtoyudo bagian utara
Sedang dan Rendah	Ekoregion lainnya	Wilayah kecamatan lainnya

Sumber: Hasil Analisis berdasar hasil Kajian Daya Dukung Daya Tampung Kabupaten Malang, 2017

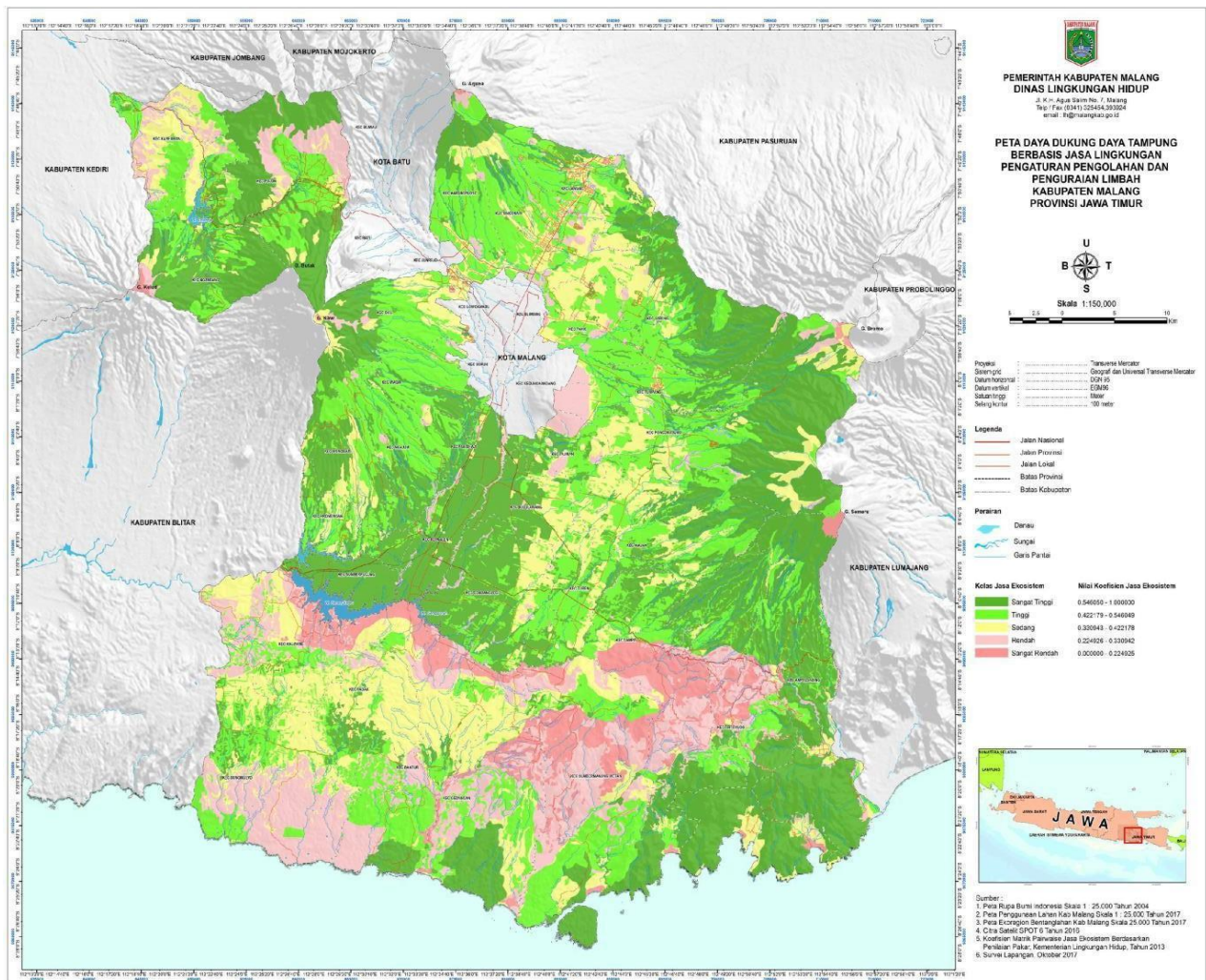
Gambar 2.9 Persebaran Daya Dukung dan Daya Tampung Lingkungan Hidup Berdasarkan Jasa Ekosistem Penyediaan Sumber Air Bersih di Kabupaten Malang dirinci per Wilayah Kecamatan



Sumber : Kajian Daya Dukung Daya Tampung Lingkungan Hidup Kabupaten Malang, 2017



Gambar 2.10 Daya Dukung dan Daya Tampung Lingkungan Hidup Berdasarkan Jasa Ekosistem Penyediaan Sumber Air Bersih di Kabupaten Malang



Sumber: Kajian Daya Dukung Daya Tampung Kabupaten Malang, 2017

Untuk lebih mendukung hasil analisis spasial DDDTLH berdasarkan Jasa Ekosistem untuk Penyediaan Air Bersih di Kabupaten Malang, maka berikut ini diuraikan hasil pengamatan lapangan terkait dengan potensi sumberdaya air sebagai sumber air bersih masyarakat pada berbagai satuan Ekoregion Bentang alam di wilayah kajian.

- a. Pada satuan Ekoregion Kaki Gunung api Kawi di Desa Balesari Kecamatan Ngajum, sumber air bersih berasal dari Mata air Ubalan, yang dikelola secara swadaya oleh masyarakat. Karakteristik air berkualitas baik yang ditunjukkan oleh nilai Daya Hantar Listrik (DHL) sebesar 201  $\mu$ hos/cm, air berasa tawar, segar, jernih, dan tidak berbau. Sementara di wilayah Desa Balesari yang lain, yaitu di Dusun Gendogo, air bersih bersumber dari Mata air Jodo yang dikelola secara swadaya pula oleh

masyarakat. Kualitas mata air baik dengan nilai DHL sebesar 159  $\mu\text{mhos/cm}$ , air berasa tawar, segar, jernih, dan tidak berbau.

- b. Mewakili satuan Ekoregion Lereng Gunung api Arjuna di Sumber Brantas Bumiaji Kota Batu, sumber air bersih berasal dari Mata air Gunung Biru dengan sistem pengelolaan swadaya oleh masyarakat. Kualitas airnya juga baik dengan nilai DHL 352  $\mu\text{mhos/cm}$ , air berasa tawar, segar, dingin, jernih, dan tidak berbau.
- c. Di sekitar satuan Ekoregion Bukit Intrusif dan Dataran Kaki Gunung api Semeru, yaitu di Dusun Pecel Pitik Desa Pamotan Kecamatan Dampit, air bersih dilayani oleh PDAM yang berasal dari Mata air Umbulrejo, dengan kualitas baik, yang ditunjukkan oleh nilai DHL sebesar 198  $\mu\text{mhos/cm}$  dan pH 7, air berasa tawar, segar, jernih, dan tidak berbau. Di samping dari air PDAM, masyarakat juga memanfaatkan air tanah melalui sumur gali sebagai sumber air bersih pula untuk memenuhi kebutuhan air rumah tangga. Salah satu contoh di dekat Bukit Pecel Pitik terdapat sumur gali dengan kedalaman muka freatik 15 meter dari permukaan tanah, nilai DHL sebesar 536  $\mu\text{mhos/cm}$ , yang menunjukkan air tanah berkualitas baik untuk keperluan air rumah tangga.
- d. Pada satuan Ekoregion Dataran Fluvio-vulkanik di sekitar Jalan Lingkar Barat Kecamatan Kepanjen, air minum bersumber dari PDAM dengan kualitas baik yang ditunjukkan oleh nilai DHL sebesar 350  $\mu\text{mhos/cm}$ . Air tanah dari sumur gali digunakan untuk keperluan MCK, dengan kedalaman muka freatik 22 meter, dasar sumur 26 meter, sehingga tebal air 4 meter, dan nilai DHL sebesar 401  $\mu\text{mhos/cm}$ . Air tanah berasa tawar, segar, jernih, dan tidak berbau, sehingga sesuai untuk keperluan rumah tangga.
- e. Pada satuan Ekoregion Dataran Karst Berombak, di Desa Ngebul Kecamatan Kalipare, air bersih bersumber dari air tanah melalui sumur gali yang digunakan untuk keperluan rumah tangga, dengan kedalaman muka



freatik mencapai 12 meter, dasar sumur 16 meter, sehingga tebal air 4 meter, kualitas air tanah baik dengan nilai DHL sebesar 650  $\mu$ mhos/cm, dan pH 6. Air tanah berasa tawar, segar, jernih, dan tidak berbau, sehingga sesuai untuk keperluan rumah tangga. Pada musim kemarau air sumur tidak kering.

- f. Pada satuan Ekoregion Lembah atau Basin antar Perbukitan Karst, contoh di Desa Mulyosari Kecamatan Donomulyo, air bersih dilayani oleh PDAM yang sumber airnya berasal dari Mata air Umbul Dandang. Mata air ini berkualitas baik yang ditunjukkan oleh nilai DHL sebesar 628  $\mu$ mhos/cm dan pH 7. Di samping bersumber dari PDAM, air bersih di daerah ini juga berasal dari air tanah melalui sumur gali dengan kedalaman muka freatik antara 3 hingga 10 meter, dan berkualitas baik dengan nilai DHL sebesar 411  $\mu$ mhos/cm. Air PDAM dan air tanah berasa tawar, segar, jernih, dan tidak berbau, sehingga sesuai untuk keperluan rumah tangga.
- g. Pada satuan Ekoregion Wilayah Kepesisiran Karst, sebagai contoh di Pantai Nglip, sumber air bersih berasal dari Mata air Sumber Kemitiran yang berjarak  $\pm$ 3 km, dengan kualitas baik yang ditunjukkan oleh nilai DHL sebesar 591  $\mu$ mhos/cm, air berasa tawar, segar, jernih, dan tidak berbau. Sumber air bersih lainnya dari air tanah sumur gali dengan kedalaman muka freatik 2 meter, dasar sumur 3 meter, sehingga tebal air hanya 1 meter, nilai DHL sebesar 1.050  $\mu$ mhos/cm, dan air tanah berasa agak payau (potensi intrusi air laut), kurang segar, jernih, dan tidak berbau. Air dari sumber mata air digunakan untuk keperluan rumah tangga (memasakan dan minum), sedangkan air sumur gali hanya untuk MCK dan fasilitas wisata.
- h. Pada satuan Ekoregion Perbukitan Struktural Denudasional, sebagai contoh di Kecamatan Tirtoyudo, kebutuhan air bersih dilayani oleh PDAM dan swadaya masyarakat yang berasal dari Mata air Umbul Semeru di Desa Jogomulyan, dengan kualitas baik yang

ditunjukkan oleh nilai DHL sebesar 179  $\mu$ mhos/cm, air berasa tawar, segar, jernih, dan tidak berbau, sehingga sesuai untuk keperluan rumah tangga.

- i. Pada satuan Ekoregion Pegunungan Struktural Denudasional, sebagai contoh di Desa Lebakharjo Kecamatan Tirtoyudo, air bersih diusahakan secara swadaya masyarakat yang mengambil dari suatu mata air dengan DHL sebesar 64,6  $\mu$ mhos/cm, air berasa tawar, segar, dingin, jernih, dan tidak berbau, yang menunjukkan kualitas air baik dan sesuai untuk keperluan rumah tangga.

Waduk Karangkates terletak di Kecamatan Sumberpuncung Kabupaten Malang, yang terdapat pada satuan Ekoregion Dataran Fluvio Gunung api. Daerah tangkapan air Waduk Karangkates meliputi hampir seluruh Ekoregion Bentang alam asal proses vulkanik di sisi barat, utara, dan timur Kabupaten Malang, yaitu: Gunung api Kawi, Butak, Kelud, Anjasmara, Arjuna, Bromo, Tengger dan Semeru; serta sebagian dari Ekoregion Perbukitan Karst yang ada di sisi selatan waduk. Waduk Karangkates memiliki potensi Jasa Ekosistem untuk Penyediaan Air Bersih maupun pemanfaatan lainnya. Pada saat ini waduk telah dimanfaatkan sebagai sumber air PDAM bagi Kabupaten Blitar dan sekitarnya, serta dimanfaatkan untuk usaha perikanan (keramba dan jaring apung) yang mencapai 200-an usaha. Selain itu air waduk juga digunakan untuk Pembangkit Listrik Tenaga Air yang dikelola oleh PJB.

Berdasarkan hasil pengukuran lapangan didapatkan informasi nilai pH air mencapai 8,9 yang mengindikasikan sifat basa yang tinggi. Hal ini menandakan bahwa dari segi kualitas, air di waduk karangkates kurang baik untuk dikonsumsi sebagai air minum. Waduk Karangkates ini terbagi menjadi 3 zona pemanfaatan, yaitu: zona 1 untuk perikanan, zona 2 untuk konservasi, dan zona 3 untuk pariwisata. Pada zona 1 telah berkembang pesat usaha-usaha perikanan, dan usaha keramba mulai memasuki zona

2 yang semestinya menjadi zona konservasi; sedangkan zona 3 yang merupakan zona wisata, perlu dilakukan pembenahan dan peningkatan fasilitas pendukung kegiatan pariwisata alam (Laporan KKL MPL SPs UGM, Mei 2017).

### c. Jasa Ekosistem Pengaturan Mengurai dan Menyerap

Limbah Ekosistem memiliki kemampuan atau kapasitas dalam menetralsir, mengurai, dan menyerap limbah atau sampah, dalam bentuk kemampuan untuk menetralsir zat organik yang ada dalam air limbah. Alam menyediakan berbagai macam mikroba (aerob) yang mampu menguraikan zat organik yang terdapat dalam limbah dan sampah menjadi zat anorganik yang stabil dan tidak memberikan dampak pencemaran bagi lingkungan, seperti: bakteri, jamur, protozoa, atau ganggang. Kondisi lingkungan yang mampu memberikan jasa pengaturan untuk mengurai dan menyerap limbah, umumnya berada pada topografi dengan elevasi tinggi berupa jajaran gunung api, perbukitan, dan pegunungan, atau pada lembah-lembah antar-gunung api yang tersusun atas material lepas (piroklastik) atau batuan gunung api tua yang mampu menyerap, menyaring, dan mengalirkan air tanah dengan baik. Hasil analisis DDDTLH berdasarkan jasa ekosistem untuk pengaturan penguraian dan penyerapan limbah di Kabupaten Malang.

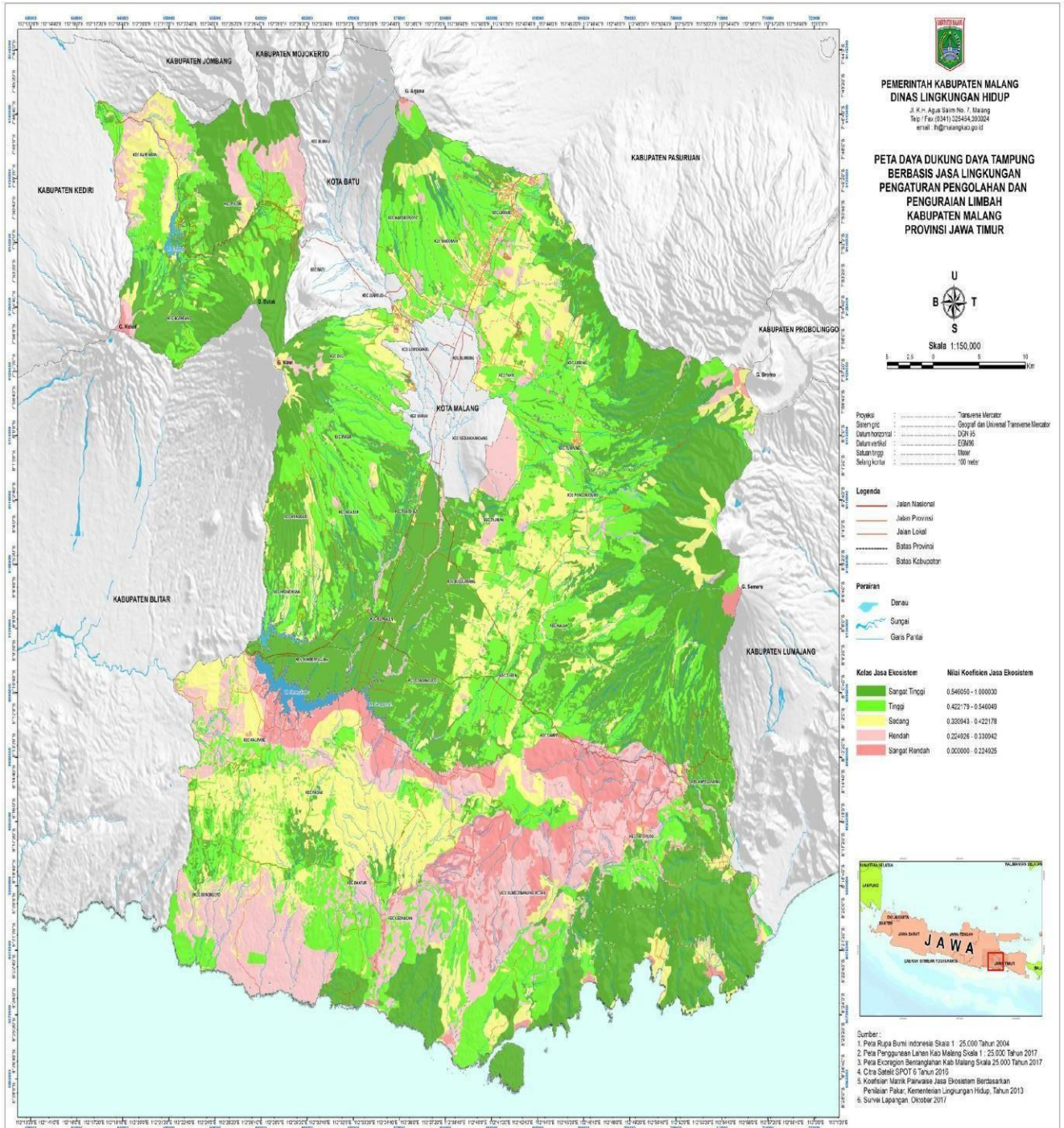
Tabel 2.23 Potensi dan Persebaran DDDTLH Kabupaten Malang Berbasis Jasa Ekosistem untuk Pengaturan Mengurai dan Menyerap Limbah

Potensi Jasa		Persebaran
Ekosistem	Ekoregion	Kecamatan
Sangat Tinggi	Lereng Gunung api	Karangploso, Singosari, Lawang, Jabung, Tumpang, Poncokusumo, Wajak, Tirtoyudo, Ampelgading, Wonosari, Wagir, Dau, Pujon, dan Ngantang
	Perbukitan Aliran Lava	Kasembon dan Pujon
	Dataran Fluvio- gunung api	Sumberpucung, Kepanjen, Gondanglegi, Bululawang, Pakisaji, dan Pujon
	Perbukitan Struktural Denudasional	Ampelgading, Tirtoyudo, dan Sumbermanjing Wetan bagian selatan
	Perbukitan Karst	Bantur dan Gedangan bagian selatan
	Perbukitan Aliran Lava	Pujon dan Kasembon
Tinggi	Kaki dan Dataran Kaki Gunung api	Karangploso, Singosari, Lawang, Jabung, Tumpang, Poncokusumo, Wajak, Tirtoyudo, Ampelgading, Kromengan, Wonosari, Ngajum, Pakisaji, Wagir, Dau, Pujon, dan Ngantang
	Perbukitan Struktural Denudasional	Tirtoyudo dan Sumbermanjing Wetan bagian selatan
	Perbukitan Karst	Kalipare, Donomulyo, Bantur, dan Gedangan

Potensi Jasa	Persebaran	
	Lembah atau Basin antar Perbukitan Karst	Kalipare, Donomulyo, dan Pagak
Sedang dan Rendah	Ekoregion lainnya	Wilayah kecamatan lainnya

Sumber: Kajian Daya Dukung Daya Tampung Kabupaten Malang, 2017

Gambar 2.11 Daya Dukung dan Daya Tampung Lingkungan Hidup Berdasarkan Jasa Ekosistem Pengaturan dalam Mengurai dan Menyerap Limbah di Kabupaten Malang



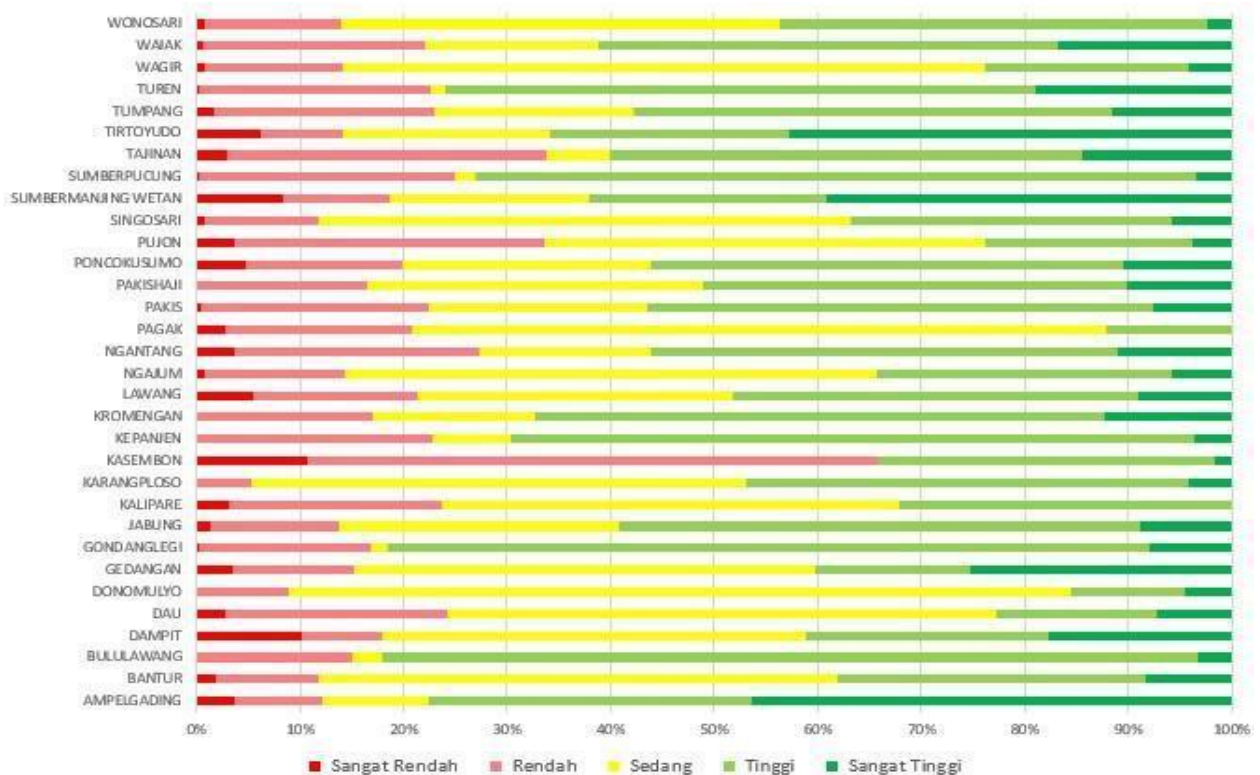
Sumber: Kajian Daya Dukung Daya Tampung Kabupaten Malang, 2017



#### d. Jasa Ekosistem Pendukung Keanekaragaman Hayati (Biodiversitas)

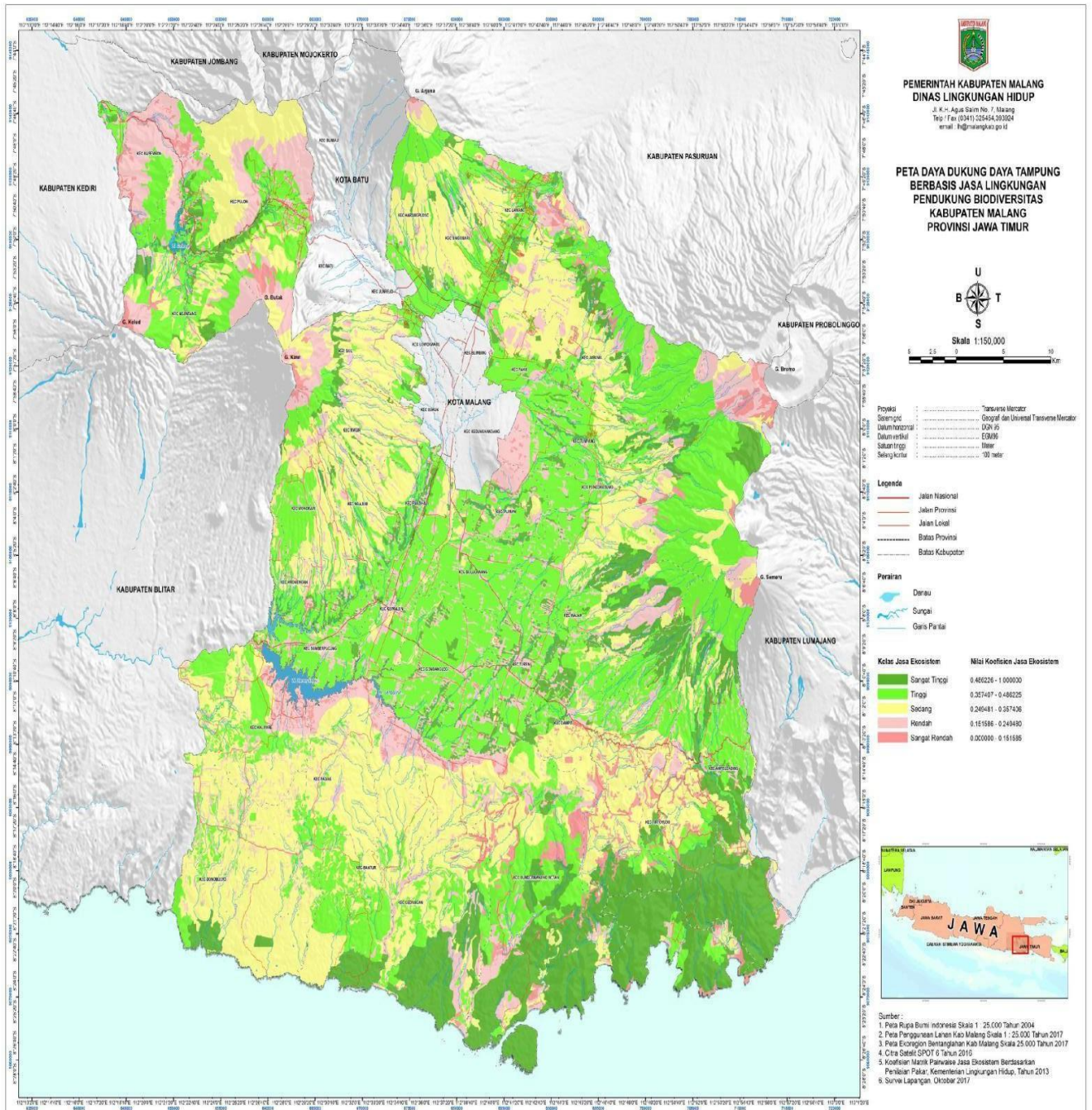
Ekosistem mampu memberikan jasa keanekaragaman hayati (biodiversity), seperti: perbukitan atau pegunungan berhutan, wilayah kepesisiran bermangrove atau berterumbu karang, menjadi habitat perkembangbiakan flora fauna. Semakin tinggi karakteristik biodiversitas, maka semakin tinggi fungsi dukungan ekosistem terhadap perikehidupan dan keanekaragaman hayati. Kondisi ekoregion bentang alam yang masih alami, seperti: lereng gunung api, perbukitan dan pegunungan struktural, dan perbukitan karst, merupakan bentuk-bentuk ekoregion yang mampu menyediakan habitat bagi perkembangbiakan flora fauna, sehingga memungkinkan untuk meningkatkan keanekaragaman hayati di suatu wilayah. Hasil analisis DDDTLH berdasarkan jasa ekosistem untuk mendukung keanekaragaman hayati di Kabupaten Malang, disajikan dalam Tabel 2.24 dan Gambar 2.12, dan ternyata bersesuaian dengan sebaran kawasan hutan di Kabupaten Malang, sebagaimana disajikan dalam Gambar berikut:

Gambar 2.12 Daya Dukung dan Daya Tampung Lingkungan Hidup Berdasarkan Jasa Ekosistem Pendukung Keanekaragaman Hayati (Biodiversitas) di Kabupaten Malang dirinci per Kecamatan



Sumber: KLHS RPJMD Kabupaten Malang, 2021-2026

Gambar 2.13 Daya Dukung dan Daya Tampung Lingkungan Hidup Berdasarkan Jasa Ekosistem Pendukung



Sumber: KLHS RPJMD Kabupaten Malang, 2021-2026

Tabel 2.24 Potensi dan Persebaran DDDTLH Kabupaten Malang Berbasis Jasa Ekosistem Pendukung Keanekaragaman Hayati (Biodiversitas) pada Tingkat Tinggi dan Sangat Tinggi

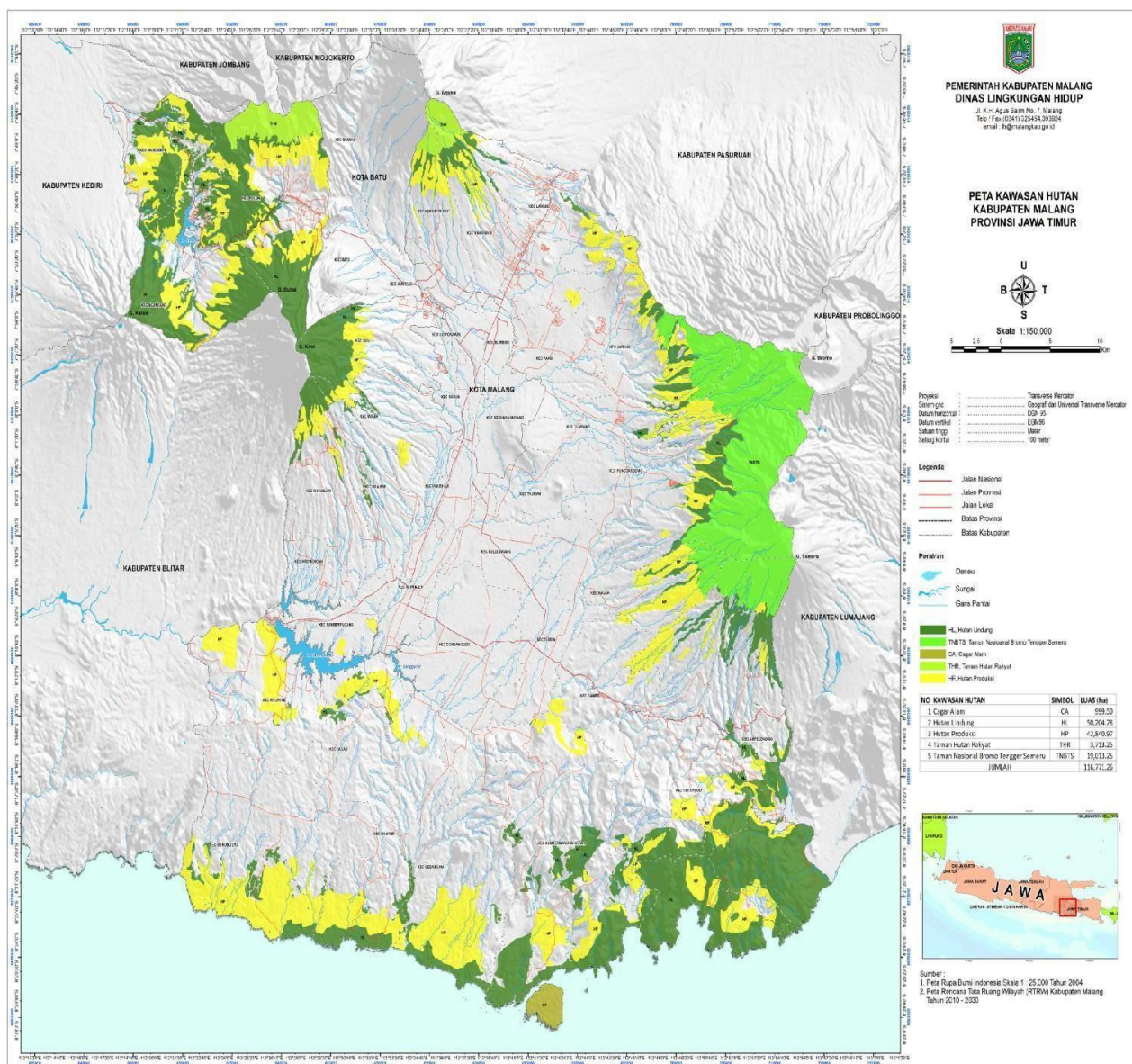
Potensi Jasa	Persebaran	
Ekosistem	Ekoregion	Kecamatan
Sangat Tinggi	Lereng Gunung api	<b>Jabung dan Poncokusumo</b>
	Perbukitan Aliran Lava	<b>Pujon</b>
	Pegunungan Struktural Denudasional	<b>Ampelgading, Tirtoyudo, dan Sumbermanjing Wetan bagian selatan</b>
	Perbukitan Karst	<b>Gedangan, Bantur, sebagian Donomulyo bagian selatan</b>
	Lereng dan Kaki Gunung api	<b>Karangploso, Singosari, Lawang, Jabung, PoncokusumTumpang, Wajak, Tirtoyudo, Ampelgading,</b>



Potensi Jasa	Persebaran	
<b>Tinggi</b>	Dataran Fluvio-gunung api	<b>Wonosari, Pujon, dan gantang Sumberpucung, Kapanjen, Gondanglegi, Bululawang, dan Pakisaji</b>
	Perbukitan Aliran Lava	<b>Pujon dan Kasembon</b>
	Perbukitan Struktural Denudasional	<b>Tirtoyudo dan Sumbermanjing Wetan</b>
	Perbukitan Karst	<b>Kalipare, Pagak, Bantur, dan Gedangan</b>
<b>Sedang dan Rendah</b>	<b>Ekoregion lainnya</b>	<b>Wilayah kecamatan lainnya</b>

Sumber: Kajian Daya Dukung Daya Tampung Kabupaten Malang, 2017

Gambar 2.14 Persebaran Kawasan Hutan di Kabupaten Malang Bersesuaian dengan Jasa Ekosistem



Sumber: Kajian Daya Dukung dan Daya Tampung Kabupaten Malang, 2017

Tingginya jasa ekosistem pendukung keanekaragaman hayati (biodiversitas) pada Ekoregion Bentang alam Lereng dan Kaki Gunung api, Dataran Fluvio Gunung api, Perbukitan Aliran Lava, Perbukitan dan



Pegunungan Struktural Denudasional, dan Perbukitan Karst di Kabupaten Malang, semata-mata disebabkan oleh masih alamnya sebagian besar kondisi tutupan lahan pada satuan-satuan ekoregion tersebut. Pada umumnya penggunaan lahan masih sesuai dengan karakteristik ekoregion bentang alamnya, seperti: masih terjaganya kondisi hutan alami pada lereng-lereng gunung api, perbukitan dan pegunungan struktural denudasional, dan kondisi hutan-hutan produksi yang masih baik pada Perbukitan Karst serta fenomena karstifikasi yang masih terjaga. Sementara pada dataran fluvio gunung api, pemanfaatan lahan untuk budidaya pertanian sawah irigasi juga masih baik, yang memberikan daya tarik bagi berbagai fauna, seperti: burung, reptil, katak, dan ikan pada sungai-sungai yang mengalir dengan kondisi aliran yang baik. Berbagai jenis flora fauna yang menunjukkan keanekaragaman hayati (biodiversitas) pada kawasan hutan (Cagar Alam) di Kabupaten Malang, disajikan dalam Tabel berikut :

Tabel 2.25 Keanekaragaman Hayati (Biodiversitas) pada Kawasan Hutan Cagar Alam Pulau Sempu Kabupaten Malang

<b>No</b>	<b>Jenis</b>	<b>Suku</b>	<b>Nama Lokal</b>
1	<i>Acmena acuminatissima</i> (Blume) Mer & LM.Perry	Myrtaceae	Duoboto, penjalinan
2	<i>Actinodaphne glomerata</i> (Blume) Ness	Lauraceae	
3	<i>Acronychia pedunculata</i> (L.) Mig.	Rutaceae	Santenan, cimpang
4	<i>Adenanthera pavonina</i> L.	Mimosaceae	Saga
5	<i>Adina cordifolia</i> / <i>Haldina cordifolia</i> (Roxb.) Ridsdale	Rubiaceae	
6	<i>Aegiceras corniculatum</i> * (L.) Blanco	Myrsinaceae	
7	<i>Ageratum mexicanum</i> * Sims	Asteraceae	
8	<i>Aglaia eliptica</i> Blume	Meliaceae	
9	<i>Aglaia laviii</i> (Weight) Saldanha	Meliaceae	Sampar kidang
10	<i>Aglaia odorata</i> Lour	Meliaceae	Pacar cino
11	<i>Aglaia odoratissima</i> Blume	Meliaceae	
12	<i>Aglaia oppositifolia</i> * Blume	Meliaceae	
13	<i>Aglaia tomentosa</i> Teijs & Binn	Meliaceae	
14	<i>Aglaonema simplex</i> (Blume) Blume	Araceae	Sri rejeki
15	<i>Alangium javanicum</i> (Blume) Wangerin	Alangiaceae	
16	<i>Albizia procera</i> (Roxb.) Benth	Mimosaceae	
17	<i>Alectryon serratus</i>	Sapindaceae	
18	<i>Alophylus cobbe</i> (L.) Raeusch	Sapindaceae	
19	<i>Alstonia scholaris</i> R.Br.	Apocynaceae	Pule
20	<i>Amorphophalus variabilis</i> Blume	Araceae	
21	<i>Anisomeles indica</i> (L.) D.K	Lamiaceae	
22	<i>Anomianthus dulcis</i> (Dunal.) J.sindair	Annonaceae	
23	<i>Antidesma bunius</i> (L.) spreng	Euphorbiaceae	Wuni, Buni
24	<i>Antidesma ghaesembilla</i> Gaertn	Euphorbiaceae	
25	<i>Antidesma javanica</i> * Blume	Euphorbiaceae	

No	Jenis	Suku	Nama Lokal
26	<i>Aphanamixis grandifolia</i> (Blume) Walp	Meliaceae	Dandang gulo
27	<i>Araisia crispa</i> (Thunb.) A.DC.	Myrsinaceae	
28	<i>Ardisia fuliginosa</i> Blume	Myrsinaceae	
29	<i>Ardisia humilis</i> Vabl	Myrsinaceae	Lempeni
30	<i>Argyrea hookeri</i> * C.B.Clarke	Convolvulaceae	
31	<i>Argyrea mollis</i> * (Burm.f) choisy	Convolvulaceae	
32	<i>Artocarpus elasticus</i> Reinw. Ex Blume	Moraceae	Bendo
33	<i>Asparagus racemosus</i> Willd	Liliaceae	
34	<i>Avicennia officinalis</i> * L.	Avicenniaceae	Api api
35	<i>Baccaurea dulcis</i> (Jack) MA.	Euphorbiaceae	Kepundung
36	<i>Baccaurea javanica</i> (Blume) MA.	Euphorbiaceae	
37	<i>Barringtonia asiatica</i> (L.)Kurz	Lecythidaceae	Keben
38	<i>Barringtonia racemosa</i> (L.) Spreng	Lecythidaceae	
39	<i>Bauhinia lingua</i> DC.	Caesalpiniaceae	Kendayaan
40	<i>Bischofia javanica</i> Blume	Euphorbiaceae	
41	<i>Blumeodendron tokbrai</i> (Blume) Kurz	Euphorbiaceae	
42	<i>Borreria articularis</i> / Spermaceae <i>articularis</i> L.f.	Rubiaceae	Gempur batu
43	<i>Bouea macrophylla</i> Griff.	Anacardiaceae	
44	<i>Bridelia stipularis</i> (L.) Blume	Euphorbiaceae	
45	<i>Brucea javanica</i> (L.) Merr	Simaroubaceae	Kwalot
46	<i>Bruguiera gymnorrhiza</i> * (L.) Lmk	Rhizophoraceae	
47	<i>Bruguiera parviflora</i> * (Roxb.) W.&A.ex Griff	Rhizophoraceae	
48	<i>Bruguiera sexangula</i> * (Lour.) Poir	Rhizophoraceae	
49	<i>Buchanania arborescens</i> (Blume) Blume	Anacardiaceae	Poh-pohan
50	<i>Caesalpinia globularum</i> Bakh.f.& P.Royen	Caesalpiniaceae	
51	<i>Calamus unifarius</i> H.Wendi	Arecaceae	Rotan pancing
52	<i>Callicarpa pedunculata</i> R.Br	Verbenaceae	Kayu Gadung
53	<i>Calophyllum inophyllum</i> L.	Clusiaceae	Nyamplung
54	<i>Cananga odorata</i> (Lam.) Hook. F.& Thoms	Annonaceae	kenanga
55	<i>Canarium hirsutum</i> Willd.	Burseraceae	Kenari
56	<i>Canarium oleasum</i> (Lam.)Engl.	Burseraceae	
57	<i>Canthium glabrum</i> Blume	Rubiaceae	Kaya balung
58	<i>Canthium hebecladum</i> DC.	Rubiaceae	
59	<i>Garailia brachiata</i> * (Lour.) Merr	Rhizophoraceae	Walidengen
60	<i>Carmona retusa</i> / <i>Ehretia microphylla</i> Lam.	Boraginaceae	
61	<i>Casearia grewiifolia</i> */ <i>C.flavo-virens</i> Blume	Salicaceae	Balungan
62	<i>Cassia alata</i> */ <i>Senna alata</i> L.	Caesalpiniaceae	ketepeng kebo
63	<i>Cayratia trifolia</i> *(L.) Domin	Vitaceae	Galing
64	<i>Celtis australis</i> * L.	Ulmaceae	
65	<i>Celtis philippensis</i> Blanco	Ulmaceae	
66	<i>Centotheca lappacea</i> (L.) Desv	Poaceae	
67	<i>Cerbera manghas</i> L.	Apocynaceae	Bintaro
68	<i>Gerbera odolam</i> Gaertn.	Apocynaceae	Bintaro
69	<i>Ceriops decandra</i> * (Griff.) Ding Hou	Rhizophoraceae	Tengar, tinggi
70	<i>Ceriops tagal</i> * (Perr.) C.B.Robins.	Rhizophoraceae	
71	<i>Cinnamomum iners</i> Reinw.ex Blume	Lauraceae	Keningar, kayu manis
72	<i>Cinnamomum sintoc</i> Blume	Lauraceae	Sintok
73	<i>Cissus discolor</i> * Blume	Vitaceae	Ira irahan
74	<i>Cleistanthus myrianthus</i> Kurz	Euphorbiaceae	Durenan
75	<i>Cleistanthus subcordatus</i> (J.J.Sm,) Jabl.	Euphorbiaceae	
76	<i>Clerodendrum inerme</i>	Verbenaceae	
77	<i>Combretum grandiflorum</i> G.Don*	Combretaceae	
78	<i>Commelina nudiflora</i>	Commelinaceae	Geworan
79	<i>Corypha utan</i> Lam.	Arecaceae	Gebang
80	<i>Cratoxylum formosum</i> (Jack) Dyer	Hypericaceae	Urang urangan
81	<i>Crinum astaticum</i> L.	Amaryllidaceae	Bakung

No	Jenis	Suku	Nama Lokal
82	<i>Chromolaena odorata</i>	Asteraceae	Kopasanda, kirinyu
83	<i>Croton caudatus</i> Geiseler	Euphorbiaceae	
84	<i>Croton tiglium</i> L.	Euphorbiaceae	Kemlakian
85	<i>Cryptocarya ferrea</i> *	Lauraceae	
86	<i>Cycas circinalis</i> L.	Cycadae	Fiji
87	<i>Cydenanthus exelsus</i> (Blume) Miers	Lecythidaceae	Besole/Liprak
88	<i>Cynometra ramiflora</i> L.	Caesalpiniaceae	nam-nam
89	<i>Dacryodes rugosa</i> * (Bl.)H.g.L.	Burseraceae	
90	<i>Dehaasia caesia</i> Blume	Lauraceae	Nyapuh
91	<i>Derris acuminata</i> * Benth.	Papilionaceae	
92	<i>Derris trifoliata</i> * Lour.	Fabaceae	
93	<i>Desmodium gangeticum</i> * (L.) DC.	Papilionaceae	
94	<i>Desmodium umbelatum</i> (L.) DC.	Papilionaceae	Delean
95	<i>Dinochloa mat mat</i> s. Diansf & widjaja	Poaceae	Bambu cacing
96	<i>Diospyros cauliflora</i> Blume	Ebenaceae	Budengan
97	<i>Diospyros ferrea</i> (Willd) Bakh	Ebenaceae	
98	<i>Diospyros frutescens</i> Blume	Ebenaceae	
99	<i>Diospyros javanica</i> (Desr.) Kostel	Ebenaceae	
100	<i>Diospyros macrophylla</i> Blume	Ebenaceae	
101	<i>Diospyros malabarica</i> (Desr.) Kostel.	Ebenaceae	Kreco
102	<i>Diospyros maritima</i> Blume	Ebenaceae	
103	<i>Diospyros truncata</i> * Zoll.& Molritzi.	Ebenaceae	
104	<i>Diospyros pilosanthera</i> Blanco	Ebenaceae	
105	<i>Dischidia nummularifolia</i> Br.	Asclepiadaceae	Benian
106	<i>Dolichandrone spathacea</i> * (L.f.) K.Schum.	Bignoniaceae	Jaranan
107	<i>Dolichos fulcatus</i> J.G Klein ex Willd.	Papilionaceae	
108	<i>Dracaena elliptica</i> (Thunb.) Dalm.	Dracaenaceae	
109	<i>Dracontomelon dao</i> (Blume) Merrill & Rolfe	Anacardiaceae	Rawu, rao dare
110	<i>Drypetes longifolia</i> (Blume) Pax & K.Hoffm.	Euphorbiaceae	
111	<i>Drypetes ovalis</i> (JJ.Sm ex Koord & Valetton) Pax & K.H	Euphorbiaceae	
112	<i>Dysoxylum gauaichaudianum</i> (A.Juss.) Miq.	Meliaceae	Kedoya
113	<i>Dysoxylum parasiticum</i> ( Osbeck ) Kosterm.	Meliaceae	
114	<i>Eleusine indica</i> (L.) Gaertn.	Poaceae	lulangan
115	<i>Emil javanica</i> * (Burm.f) Merr.	Asteraceae	cowek gopel
116	<i>Erythrina orientalis</i> / <i>E. variegata</i> L.	Papilionaceae	dadap cangkring
117	<i>Euphorbia lactea</i> Haw.	Euphorbiaceae	racunan
118	<i>Excoecaria agallocha</i> L.	Euphorbiaceae	Kibuta, menengan
119	<i>Fragraea ceylanica</i> Thunb	Loganiaceae	
120	<i>Ficus albipila</i> (Miq.)king	Moraceae	gondang
121	<i>Ficus caulocarpa</i> (Miq.)miq.	Moraceae	
122	<i>Ficus benjamina</i> L.	Moraceae	Beringin
123	<i>Ficus callophylla</i> Blume	Moraceae	Bulu koang, wunut
124	<i>Ficus drupacea</i>	Moraceae	Buluh kowang
125	<i>Ficus crasiramen</i> (Miq,) miq	Moraceae	
126	<i>Ficus hispida</i> L.f.	Moraceae	luwing
127	<i>Ficus retusa</i> * L.	Moraceae	Bulu rete, rete rete
128	<i>Ficus septica</i> Burm.f.	Moraceae	awar awar
129	<i>Ficus sundaica</i> Blume	Moraceae	
130	<i>Ficus variegata</i> Blume	Moraceae	Gondang
131	<i>Fimbristylis glandulosa</i> * (Retz.) kunth	Cyperaceae	Mendong
132	<i>Flacourtia innermis</i> Roxb.	Flacourtiaceae	Lobi-lobi
133	<i>Flacourtia rukam</i> Zoll.&moritzi	Flacourtiaceae	rukem
134	<i>Flacourtia zippeli</i> Sloot	Flacourtiaceae	Rukem lanang
135	<i>Flagellaria indica</i> L.	Flagellariaceae	wuwu
136	<i>Ganophyllum falcatum</i> * Blume	Sapindaceae	
137	<i>Garcinia balica</i> Miq.	Clusiaceae	
138	<i>Garcinia celebica</i> L.	Clusiaceae	Baros

No	Jenis	Suku	Nama Lokal
139	<i>Garcinia dulcis</i> (Roxb.)kurz	Clusiaceae	Mundu
140	<i>Garcinia parviflora</i> (Miq.) Miq.	Clusiaceae	Kayu badung
141	<i>Gendarussa vulgaris</i> Ness.	Acanthaceae	Gendarusa
142	<i>Globa marantina</i> L.	Zingiberaceae	jaean
143	<i>Glochidion molle</i> *Blume	Euphorbiaceae	lamer
144	<i>Glochidion obscurum</i> (Roxb, Ex Willd.) Blume	Euphorbiaceae	Dempul
145	<i>Gluta renghas</i> L.	Anacardiaceae	ingas
146	<i>Glycosmis pentaphylla</i> (Retz.)corr.	Rutaceae	
147	<i>Gmelina asiatica</i> L.	Verbenaceae	wareng
148	<i>Gnetum gnemon</i> L.	Gnetaceae	melinjo
149	<i>Gonocaryum diospyrosifolium</i> */ <i>G.calleryanum</i>	Icacinaceae	Kiantu
150	<i>Guettarda speciosa</i> L.	Rubiaceae	Klepuh sapi
151	<i>Guioa diplopetala</i> (Hassk.)Radlk.	Sapindaceae	
152	<i>Gymnema littorale</i> Blume	Asclepiadaceae	pepe
153	<i>Harpullia arborea</i> (Bianco)Radlk.	Sapindaceae	Palus
154	<i>Harrisonia pervorata</i> (Blanco)merr.	Simaroubaceae	
155	<i>Hedyotis corymbosa</i> * (L.)Lmk	Rubiaceae	lidah ular
156	<i>Hernandia peltata</i> Meissn	Hernandiaceae	
157	<i>Heritiera javanica</i> (Blume)kosterm.	Sterculiaceae	Jombok, dungu
158	<i>Heritiera littoralis</i> Dryand.ex w.Art.	Sterculiaceae	Jombok
159	<i>Hibiscus similis</i> */ <i>H. macrophyllus</i> Roxb.ex Hornem	Malvaceae	Waru gunung
160	<i>Hibiscus tiliaceus</i> L.	Malvaceae	Waru laut
161	<i>Imperata cylindrica</i> L.Raesch	Poaceae	alang alang
162	<i>Ipomoea pes-caprae</i> *(L)R.Br.	Convolvulaceae	
163	<i>Ischaemum muticum</i> */ <i>I.rugosum</i> salisb.	Poaceae	blembem
164	<i>Ixora smeruensis</i> Brem.	Rubiaceae	Bunga soka
165	<i>Ixora javanica</i> (Blume) DC.	Rubiaceae	
166	<i>Ixora simalurensis</i> * Brem.	Rubiaceae	
167	<i>Jasminum multiflorum</i> (Burm.f)Andr.	Oleaceae	Poncosudo
168	<i>Kleinhofia hospita</i> L.	Sterculiaceae	Timoho
169	<i>Knema glauca</i> * (Blume) Warb	Myristicaceae	
170	<i>Knema laurina</i> (Blume)Warb	Myristicaceae	
171	<i>Lagerstroemia flos-reginae</i> / <i>L. speciosa</i> (L)pers.	Lythraceae	ketangi
172	<i>Lantana camara</i> L.	Verbenaceae	Waung
173	<i>Leea angulata</i> korth.ex miq.	Leeaceae	Girang, lengki
174	<i>Leea indica</i> (Burm.f.)merr	Leeaceae	
175	<i>Lepisanthes rubiginosa</i> (Roxb.)Leenh.	Sapindaceae	
176	<i>Litsea glutinosa</i> (Lour.) C.B.Rob.	Lauraceae	
177	<i>Lophopetalum javanicum</i> *(Zdl.)Turcz.	Celastraceae	
178	<i>Macaranga peltata</i> * (Bl.)M.A.	Euphorbiaceae	
179	<i>Macaranga tanarius</i> (L.)M.A.	Euphorbiaceae	tutup
180	<i>Magnolia candolli</i> (Blume) H.kang	Magnoliaceae	Cempoko gondok
181	<i>Mallotus floribundus</i> (Blume)mull.Arg.	Euphorbiaceae	
182	<i>Mallotus moluccana</i> * (L.) M.A	Euphorbiaceae	Walik angin
183	<i>Mallotus moritzianus</i> M.A.	Euphorbiaceae	
184	<i>Mallotus muricatus</i> * (Weight) M.A.	Euphorbiaceae	
185	<i>Mallotus peltatus</i> *(Geist) M.A.	Euphorbiaceae	Tutup
186	<i>Malpighia punicefolia</i> L.	Malpighiaceae	
187	<i>Mammea odorata</i> (Raf.)kosterm.	Clusiaceae	
188	<i>Mangifera indica</i> L.	Anacardiaceae	
189	<i>Manglietia glauca</i> / <i>Magnolia blumei</i>	Magnoliaceae	Rekisi
190	<i>Maranthes corymbosa</i> Blume**	Chrysobalanaceae	Triwulan
191	<i>Melanolepsis multigrandulosa</i> (Rein ex Blume)	Euphorbiaceae	
192	<i>Memecylon floribundum</i> Blume	Melastomataceae	
193	<i>Memecylon myrsinoides</i> Blume	Melastomataceae	
194	<i>Microcos tomentosa</i> sm.	Tiliaceae	Talok, deluwak

<b>No</b>	<b>Jenis</b>	<b>Suku</b>	<b>Nama Lokal</b>
195	Mischocarpus pentapetalus (Roxb) Radlx.	Sapindaceae	Walik lar
196	Mitrephora javanica Backer	Annonaceae	Kalak tiripan
197	Mitrephora polypyrena Miq.	Annonaceae	Kalak tiripan
198	Morinda citrifolia L.	Rubiaceae	Pace
199	Mucuna pruriens L.DC	Papilionaceae	Rawe
200	Muraya koeningii L.spreng.	Rutaceae	
201	Musa paradisiaca L.	Musaceae	
202	Myristica teysmannii Miq.	Myristicaceae	Pala hutan (endemik)
203	Myxophyrum nervosum Blume	Oleaceae	suson
204	Oplismenus compositus*(L.)Beauv	Poaceae	Rumput bedesan
205	Orophea enneandra Blume	Annonaceae	Kalak lombok
206	Oraphea hexandra Blume	Annonaceae	Kalak
207	Paederia scandens (Lour.) merr.	Rubiaceae	
208	Pandanus tectorius Soland, Ex Park	Pandanaceae	
209	Pararuelia napivera (Zoll.) Bremek	Acanthaceae	Keji beling
210	Paspalum conjugatum Berg	Poaceae	Rumput tengger
211	Passiflora foetida* L.	Passifloraceae	krawangan/cemplon
212	Pavetta multiflora (Koord. & Valetton) Bremek.	Rubiaceae	Sogo
213	Payena acuminata (Blume) Pierre	Sapindaceae	
214	Peliosanthes teta Andrews	Asparagaceae	
215	Paltophorum pterocarpum (DC.)K.Heyne	Caesalpiniaceae	Saga
216	Pentace polyantha* Hassk.	Tiliaceae	
217	Phaleria octandra (L.)Barll	Thymelaeaceae	Gaharu
218	Phrinium capitatum* Willd	Maranthaceae	
219	Phyllanthus niruri* L.	Phyllanthaceae	meniran hijau
220	Phyllanthus reticulatus Poir.	Phyllanthaceae	genjret
221	Phyllanthus urinaria*L.	Phyllanthaceae	meniran hijau
222	Placonella obovata R.Br Pierre	Sapotaceae	
223	Plectocomia elongata Mart. Ex Bl.	Arecaceae	
224	Piper betle L.	Piperaceae	surah nginang
225	Piper retrofractum* Vahl	Piperaceae	cabe jowo
226	Pistia stratiotes* L.	Araceae	kiambang
227	Pittosporum moluccanum (Lmk)Miq.	Pittosporaceae	
228	Poikilospermum suaveolens (Blume) Merr.	Urticaceae	
229	Polyalthia lateriflora (Blume) king	Annonaceae	Janglot, wanitan
230	Polyalthia littoralis (Blume) Boerl.	Annonaceae	
231	Polyalthia rumphi (Bl.) ex Hensch merr	Annonaceae	
232	Polygonum barbatum L.	Polygonaceae	
233	Pometia pinnata J.R.&g Forst.	Sapindaceae	Matoa jowo
234	Pongamia pinnata (L.)Pierre	Fabaceae	Bangkongan
235	Pouteria campechiana (Kunth) Baehni	Sapotaceae	
236	Pouteria obovata (R.Br.) Baehni	Sapotaceae	
237	Procis havelandii longifolia Blume	Urticaceae	
238	Prunus gricea Kalkman.	Rosaceae	
239	Prunus javanicus (T.&B.) Miq.	Rosaceae	
240	Pterocymbium javanicum R.Br.	Sterculiaceae	siwil Kutil
241	Pterospermum diversifolium Blume	Sterculiaceae	walangan
242	Pterospermum javanicum jungh.	Sterculiaceae	Bayur
243	Radermachera gigantea (Bl.) Miq.	Bignoniaceae	bedali
244	Ranvolfia javanica Koord. & Valetton	Apocynaceae	
245	Ranvolfia sumatrana Jack	Apocynaceae	
246	Rhizophora apiculata Blume	Rhizophoraceae	Pohon bakau
247	Rhizophora mucronata Lmk	Rhizophoraceae	
248	Rhus taitinensis Guillem	Anacardiaceae	
249	Salacca zalacca (Gaertn)Voss	Arecaceae	salak sepet
250	Salacia chinensis L.	Hippocrateaceae	
251	Sandoricum koetjape (Burm.f.) Merr	Meliaceae	Kecapi/sentul
252	Saraca indica L.	Caesalpiniaceae	
253	Scaevola taccada (Gaertn, Roxb.	Goodeniaceae	Tiomata
254	Schefflera elliptica (Blume)Harms	Araliaceae	kayu tangan

No	Jenis	Suku	Nama Lokal
255	Schoutenia ovata Korth	Tiliaceae	walikukun
256	Sindora javanica (K.&V.) Back	Caesalpiniaceae	kranji
257	Smilax glabra zeylanica L.	Smilacaceae	
258	Solanum torvum Swartz	Solanaceae	Pokak
259	Sophora tomentosa L	Papilionaceae	Kemaitan
260	Spondias pinata (L.f.) kurz	Anacardiaceae	kluncing
261	Sterculia coccinea Jack	Sterculiaceae	seluangblum
262	Sterculia diversifolia	Sterculiaceae	
263	Sterculia foetida L.	Sterculiaceae	
264	Sterculia macrophylla Vent.	Sterculiaceae	
265	Streblus asper Lour.	Moraceae	Serut
266	Streblus ilicifolius (Vidal) Corner	Moraceae	Serut
267	Streblus spinosus (Blume) corner	Moraceae	
268	Sumbaviopsis albica Blume J.J.sm.	Euphorbiaceae	
269	Suregada glomerulata (Blume)Bail	Euphorbiaceae	
270	Syzygium javanicum Miq.	Myrtaceae	Jambu
271	Syzygium littorale (Blume)Amshoff	Myrtaceae	Jambu Alas
272	Syzygium polyanthum (Wight) Walp.	Myrtaceae	Salam
273	Syzygium racemosum (Blume)DC.	Myrtaceae	Salam klothok
274	Syzygium syzygioides (Miq.) Amshof	Myrtaceae	
275	Tacca palmata Blume	Taccaceae	
276	Terminatia bellirica (Gaertn.) Roxb.	Combretaceae	Joho, jelawe
277	Terminalia catappa L.	Combretaceae	Ketapang
278	Terminalia microcarpa Decne	Combretaceae	clumprit
279	Terminalia subspathulata King	Combretaceae	
280	Tetracera scandens (L.) Merr.	Dilleniaceae	
281	Toona sureni (Bl.) Merr.	Meliaceae	
282	Trema orientalis (L.)Bl.	Ulmaceae	Angrum
283	Uncaria gambir (Hunter) Roxb.	Rubiaceae	gambir hutan
284	Urena Lobata L.	Malvaceae	Pulutan
285	Uvaria purpurea Blume	Annonaceae	
286	Vernonia cinerea (L.)Less.	Asteraceae	nyawon
287	Vitex glabrata R.Br.	Verbenaceae	Laban
288	Vitex trifolia L.	Verbenaceae	
289	Wedelia biflora (L.)DC.	Asteraceae	Serunen
290	Xanthophyllum vitellinum (Bl.)Dietr.	Polygalaceae	
291	Xeromphis spinosa	Rubiaceae	
292	Xylocarpus granatum koen.	Meliaceae	Kenti
293	Xylocarpus rumphii moluccensis (Lamk)Roem.	Meliaceae	
294	Ziziphus oenoplia (L)Mill.	Rhamnaceae	Bekol

Sumber: Kajian Daya Dukung dan Daya Tampung Kabupaten Malang, 2017

Sedangkan Jenis Satwa yang Dilindungi di Cagar Alam Pulau Sempu adalah sebagai berikut:

No	Nama Lokal	Nama Ilmiah
<b>Aves</b>		
1	Angsa batu coklat	Sula leucogaster
2	Cangak merah	Ardea purpurea
3	Kuntul karang	Egretta sacra
4	Sikep madu Asia	Pernis ptilorhynchus
5	Elang laut perut putih	Haliaetus leucogaster
6	Elang alap Jambul	Accipiter trivirgatus
7	Elang ular Bido	Spilornis cheela
8	Elang Jawa	Nisaetus bartelsi
9	Dara laut tengkuk-hitam	Sterna sumatrana
10	Serindit Jawa	Loriculus pusillus
11	Raja udang meninting	Alcedo meninting
12	Raja udang Biru	Alcedo coerulescens

<b>No</b>	<b>Nama Lokal</b>	<b>Nama Ilmiah</b>
13	Udang api	<i>Ceyx erithaca</i>
14	Cekakak Jawa	<i>Halcyon cyanoventris</i>
15	Cekakak Sungai	<i>Halcyon chloris</i>
16	Cekakak Australia	<i>Halcyon sancta</i>
17	Julang emas	<i>Rhyticeros undulatus</i>
18	Kangkareng perut putih	<i>Anthracoceros albirostris</i>
19	Takur Tulung tumpuk	<i>Megalaima Javensis</i>
20	Takur tenggeret	<i>Megalaima australis</i>
21	Takur untkut untkut	<i>Megalaima haemacephala</i>
22	Paok pancawarna	<i>Hydrornis guajanus</i>
23	Kipasan belang	<i>Rhipidura javanica</i>
24	Burung madu kelapa	<i>Anthreptes malacensis</i>
25	Burung madu sriganti	<i>Ginnyris Jugularis</i>
26	Elang Jawa	<i>Nisaetus bartelsi</i>
<b>Mamalia</b>		
1	Lutung jawa	<i>Trachypithecus auratus</i>
2	Kijang	<i>Muntiacus muntjak</i>
3	Macan kumbang	<i>Panthera pardus</i>
4	Kucing hutan	<i>Felis bengalensis</i>
5	Jelarang	<i>Ratufa bicolor</i>
6	Lutung jawa	<i>Muntiacus muntjak</i>
7	Trenggiling	<i>Manis javanica</i>
8	Landak	<i>Hystrix brachyura</i>
9	Kancil	<i>Tragulus javanicus</i>
10	Walang kopo	<i>Cynocephalus variegatus</i>
11	Kukang	<i>Nictycebous javanicus</i>
<b>Reptil</b>		
1	Sanca bodo	<i>Python molurus</i>
2	Penyu sisik	<i>Eremochelis imbricata</i>
3	Penyu hijau	<i>Chelonia mydas</i>

Sumber: Kajian Daya Dukung dan Daya Tampung Kabupaten Malang, 2017.

#### **e. Indikator Tujuan Pembangunan Berkelanjutan (TPB) dipengaruhi Dampak Covid-19**

Pada akhir tahun 2019 tepatnya pada bulan Desember, munculnya virus 2019-nCoV telah menarik perhatian global. Pada 30 Januari 2020 WHO telah menyatakan COVID-19 sebagai darurat kesehatan masyarakat yang menjadi perhatian internasional (Dong et al., 2020). Penambahan jumlah kasus COVID-19 berlangsung cukup cepat dan sudah terjadi penyebaran antar negara. Sampai dengan tanggal 8 April 2021, dilaporkan total kasus terkonfirmasi 132.929.832 dengan 2.885.401 kematian (CFR 2,17%) dimana kasus dilaporkan di 192 negara/wilayah. Diantara kasus tersebut, terdapat juga para petugas/tenaga kesehatan yang dilaporkan



terinfeksi (Kemenkes RI, 2020). WHO mengumumkan COVID-19 pada 12 Maret 2020 sebagai pandemi. Jumlah kasus di Indonesia sendiri terus meningkat dengan pesat, hingga April 2021 tercatat sebanyak 1.547.376 kasus terkonfirmasi dan 42.064 kasus meninggal (JHU CSSE COVID-19 data, 2020). WHO mengeluarkan enam strategi prioritas yang harus dilakukan pemerintah dalam menghadapi pandemi covid-19, yang terdiri dari : (i) Perluas, latih, dan letakkan pekerja layanan kesehatan; (ii) Menerapkan sistem untuk dugaan kasus; (iii) Tingkatkan produksi tes dan tingkatkan layanan kesehatan; (iv) Identifikasi fasilitas yang dapat diubah menjadi pusat kesehatan coronavirus; (v) Mengembangkan rencana untuk mengkarantina kasus; dan (vi) Refokus langkah pemerintah untuk menekan virus (WHO, 2020).

Wabah ini telah ditetapkan sebagai darurat kesehatan global. Virus ini telah membuat semua kegiatan sehari-hari manusia terhambat. Karantina saja mungkin tidak cukup untuk mencegah penyebaran virus COVID-19 ini, dan dampak global dari infeksi virus ini adalah salah satu yang semakin memprihatinkan (Sohrabi et al., 2020). Pemerintah Indonesia telah melakukan banyak langkah-langkah dan kebijakan untuk mengatasi permasalahan pandemi ini. Salah satu langkah awal yang dilakukan oleh pemerintah yaitu mensosialisasikan gerakan Social Distancing untuk masyarakat. Langkah ini bertujuan untuk memutus mata rantai penularan pandemi COVID-19 ini karena langkah tersebut mengharuskan masyarakat menjaga jarak aman dengan manusia lainnya minimal 2 meter, tidak melakukan kontak langsung dengan orang lain serta menghindari pertemuan massal (Buana D.R, 2020). Namun, pada kenyataannya langkah-langkah tersebut tidak disikapi dengan baik oleh masyarakat, sehingga jumlah kasus terus meningkat. Di samping itu, pelayanan kesehatan di Indonesia dan SDM kesehatan yang ada dalam menangani kasus pandemi COVID-19 ini juga belum memadai sedangkan kasus terus melonjak naik.

Menurut Organisasi Kerjasama Ekonomi dan Pembangunan (OECD), pandemi COVID-19 ini mempengaruhi pertumbuhan ekonomi dunia dan menjadi yang terburuk sejak 2009. Imbas dari terdampaknya sektor ekonomi ini menyebabkan efek domino dari melemahnya sektor- sektor lain. Sektor manufaktur mengalami penurunan drastis, rantai pasokan terganggu dan menyebabkan pelambatan produksi. Sektor wisata, adanya opsi *lockdown* untuk memutus rantai penyebaran virus yang mengharuskan segala tempat-tempat wisata atau hiburan dan kegiatan lain untuk tutup sementara, berdampak secara langsung terhadap penurunan jumlah konsumen, dari dalam maupun mancanegara. Sektor sosial juga merasakan dampak secara langsung dari penyebaran virus corona ini. *Lockdown* atau pembatasan aktivitas penduduk sejenis, jelas akan menghalangi dan mengurangi aktivitas sosial masyarakat. Pelarangan ini begitu berdampak besar terhadap kehidupan sosial antar masyarakat di seluruh dunia tanpa terkecuali.

Pandemi ini tidak terkecuali juga mempengaruhi capaian indikator TPB. Hasil identifikasi indikator TPB yang dipengaruhi oleh dampak COVID-19 menunjukkan terdapat 47 indikator terdampak, dengan rincian pada indikator 1 sebanyak 6 indikator, tujuan 2 sebanyak 4 indikator, tujuan 3 sebanyak 5 indikator, tujuan 4 sebanyak 3 indikator, tujuan 8 sebanyak 15 indikator, tujuan 9 sebanyak 7 indikator, tujuan 10 sebanyak 2 indikator, tujuan 13 sebanyak 2 indikator dan tujuan 17 sebanyak 3 indikator. Hasil analisis menunjukkan 47 indikator tersebut sebanyak 23 indikator tidak memerlukan upaya tambahan dengan tren capaian meningkat dan telah mencapai target nasional. Sementara 24 indikator lainnya perlu skenario dengan upaya tambahan. Indikator TPB dipengaruhi dampak COVID-19 sebagaimana tabel berikut ini.

Tabel 2.26 Indikator TPB dipengaruhi Covid-19

NOMOR INDIKATOR	INDIKATOR TPB (SDG's)	TARGET	GAP CAPAIAN	KETERANGAN
1.2.1*	Persentase penduduk yang hidup di bawah garis kemiskinan nasional, menurut jenis kelamin dan kelompok umur.	Menurun menjadi 7-8%	-0,0147	SB
1.3.1.(d)	Jumlah rumah tangga yang mendapatkan bantuan tunai bersyarat/Program Keluarga Harapan.	Menurun menjadi 2,8 juta	Meningkat	SB
1.5.1*	Jumlah korban meninggal, hilang, dan terkena dampak bencana per 100.000 orang.	Menurun	0	SS
1.5.2.(a)	Jumlah kerugian ekonomi langsung akibat bencana.	Menurun	Meningkat	SB
1.a.1*	Proporsi sumber daya yang dialokasikan oleh pemerintah secara langsung untuk program pemberantasan kemiskinan.	Meningkat	Tercapai	SS
1.a.2*	Pengeluaran untuk layanan pokok (pendidikan, kesehatan dan perlindungan sosial) sebagai persentase dari total belanja pemerintah.	Meningkat	Menurun	SB
2.1.1*	Prevalensi Ketidacukupan Konsumsi Pangan ( <i>Prevalence of Undernourishment</i> ).	Menurun	NA	NA
2.1.2*	Prevalensi penduduk dengan kerawanan pangan sedang atau berat, berdasarkan pada Skala Pengalaman Kerawanan Pangan.	Menurun	NA	NA
2.1.2.(a)	Proporsi penduduk dengan asupan kalori minimum di bawah 1400 kkal/kapita/hari.	Menurun menjadi 8,5 %	NA	NA
2.2.2.(c)	Kualitas konsumsi pangan yang diindikasikan oleh skor Pola Pangan Harapan (PPH) mencapai; dan tingkat konsumsi ikan.	Meningkat menjadi: skor PPH 92,5; tingkat konsumsi ikan 54,5 kg/kapita/tahun	-4,2 (-25,34 kg)	SB
3.8.1.(a)	<i>Unmet need</i> pelayanan kesehatan.	Menurun menjadi 9,91%	NA	NA
3.8.2*	Jumlah penduduk yang dicakup asuransi kesehatan atau sistem kesehatan masyarakat per 1000 penduduk.	Meningkat	Meningkat	SS
3.8.2.(a)	Cakupan Jaminan Kesehatan Nasional (JKN).	Meningkat menjadi minimal 95%	NA	NA
3.b.1.(a)	Persentase ketersediaan obat dan vaksin di Puskesmas.	Meningkat		SS
3.c.1*	Kepadatan dan distribusi tenaga kesehatan.	Meningkat	Menurun	SB
4.1.1.(d)	Angka Partisipasi Kasar (APK) SD/MI/ sederajat.	Meningkat menjadi 106,94%	-0,1025	SB

NOMOR INDIKATOR	INDIKATOR TPB (SDG's)	TARGET	GAP CAPAIAN	KETERANGAN
4.1.1.(e)	Angka Partisipasi Kasar (APK) SMP/MTs/ sederajat.	Meningkat menjadi 8,8 tahun	NA	NA
4.5.1*	Rasio Angka Partisipasi Murni (APM) perempuan/laki-laki di (1) SD/MI/ sederajat; (2) SMP/MTs/ sederajat; (3) SMA/SMK/MA/ sederajat; dan Rasio Angka Partisipasi Kasar (APK) perempuan/laki-laki di (4) Perguruan Tinggi.	Meningkat	Indikator (1) (2) dan (3) sudah dilaksanakan dan Indikator 1 belum mencapai target nasional, Indikator (2) (3) sudah mencapai target nasional. Indikator (4) data tidak tersedia	SB
8.1.1*	Laju pertumbuhan PDRB per kapita.	Meningkat	Menurun	SB
8.1.1.(a)	PDRB per kapita.	Meningkat menjadi lebih dari Rp 50 juta	-	SB
8.2.1*	Laju pertumbuhan PDRB per tenaga kerja/Tingkat pertumbuhan PDB riil per orang bekerja per tahun.	Meningkat	Menurun	SB
8.3.1*	Proporsi lapangan kerja informal sektor non- pertanian, berdasarkan jenis kelamin.	Meningkat	Meningkat	SS
8.3.1.(a)	Persentase tenaga kerja formal.	0,51	-0,4378	SB
8.3.1.(b)	Persentase tenaga kerja informal sektor pertanian.	Meningkat	Menurun	SB
8.3.1.(c)	Persentase akses UMKM (Usaha Mikro, Kecil, dan Menengah) ke layanan keuangan.	0,25	NA	NA
8.5.1*	Upah rata-rata per jam pekerja.	Meningkat	Meningkat	SS
8.5.2*	Tingkat pengangguran terbuka berdasarkan jenis kelamin dan kelompok umur.	Menurun	Meningkat	SB
8.5.2.(a)	Tingkat setengah pengangguran.	Menurun	Meningkat	SB
8.6.1*	Persentase usia muda (15-24 tahun) yang sedang tidak sekolah, bekerja atau mengikuti pelatihan (NEET).	Meningkat	Menurun	SB

NOMOR INDIKATOR	INDIKATOR TPB (SDG's)	TARGET	GAP CAPAIAN	KETERANGAN
8.9.1*	Proporsi kontribusi pariwisata terhadap PDRB.	Meningkat menjadi 8%	NA	NA
8.9.1.(a)	Jumlah wisatawan mancanegara.	Meningkat menjadi 20 juta (skala nasional)	Menurun	SB
8.9.1.(b)	Jumlah kunjungan wisatawan nusantara.	Meningkat	Meningkat	SS
8.9.1.(c)	Jumlah devisa sektor pariwisata.	Meningkat	NA	NA
9.2.1*	Proporsi nilai tambah sektor industri manufaktur terhadap PDRB dan per kapita.	Meningkat	Meningkat	SS
9.2.1.(a)	Laju pertumbuhan PDRB industri manufaktur.	Lebih tinggi dari pertumbuhan PDB	Lebih tinggi 3,26 % dari PDB	SS
9.2.2*	Proporsi tenaga kerja pada sektor industri manufaktur.	Meningkat	Meningkat	SS
9.3.1*	Proporsi nilai tambah industri kecil terhadap total nilai tambah industri.	Meningkat	Meningkat	SS
9.c.1*	Proporsi penduduk yang terlayani <i>mobile broadband</i> .	Meningkat	NA	BK
9.c.1.(a)	Proporsi individu yang menguasai/memiliki telepon genggam	Meningkat	Meningkat	SB
9.c.1.(b)	Proporsi individu yang menggunakan internet	Meningkat	Menurun	SB
10.1.1*	Koefisien Gini.	Menurun menjadi 0,36	0,02	SB
10.1.1.(a)	Persentase penduduk yang hidup di bawah garis kemiskinan nasional, menurut jenis kelamin dan kelompok umur.	Menurun menjadi 7-8%	-0,0147	SB
13.1.1*	Dokumen strategi Pengurangan Risiko Bencana (PRB) tingkat nasional dan daerah.	ada	TIDAK ADA	TT
13.1.2*	Jumlah korban meninggal, hilang dan terkena dampak bencana per 100.000 orang.	Menurun	0	SS
17.1.1*	Total pendapatan pemerintah sebagai proporsi terhadap PDRB menurut sumbernya.	Meningkat	Meningkat	SS
17.1.1.(a)	Rasio penerimaan pajak terhadap PDRB.	Di atas 12%	0,1174	SB
17.1.2*	Proporsi anggaran domestik yang didanai oleh pajak domestik.	Meningkat	Menurun	SB

Sumber: Kajian Lingkungan Hidup Strategis (KLHS) RPJMD tahun 2021-2026

**f. Indikator Tujuan Pembangunan Berkelanjutan Tanpa Upaya Tambahan**

Alternatif skenario tanpa upaya tambahan adalah bentuk-bentuk skenario pilihan yang dilaksanakan untuk dapat mempertahankan atau meningkatkan capaian indikator yang telah mencapai target nasional. Indikator TPB tanpa upaya tambahan ditetapkan berdasar gambaran pencapaian indikator TPB yang diperoleh berdasarkan tren historis data capaian indikator TPB yang telah dilaksanakan sebelumnya (Business As Usual - BAU). Metodologi yang digunakan untuk memproyeksi data baseline adalah trend projection atau trend *forecasting* (Anderson et al., 2012; Diebold, 2007 Wooldridge, 2013 dalam Alisjahbana et al. 2017). Proyeksi dilakukan dengan melakukan regresi variabel tak bebas (independent variable) yang nilainya ingin diprediksi pada masa depan. Terdapat tiga model regresi yang dapat dipilih untuk melakukan proyeksi baseline, yaitu: regresi linear, regresi eksponensial, dan regresi logaritmik.

Berdasar analisis data capaian indikator TPB tahun 2016 sampai dengan 2020, terdapat 81 indikator dari indikator TPB yang tidak memerlukan upaya tambahan, mencakup indikator yang dipengaruhi dan tidak dipengaruhi oleh DDDT maupun pandemi COVID-19. Indikator- indikator tersebut sudah tercapai sesuai target nasional tahun 2019.

Tercapainya target yang ditentukan dalam PERPRES Nomor 59/ 2017 menunjukkan keberhasilan dalam memenuhi target. Namun demikian dalam implementasi kebijakan rencana program yang telah dilaksanakan tetap harus dijalankan secara konsisten sehingga capaian tersebut dapat dipertahankan. Indikator-indikator tersebut tidak memiliki permasalahan secara signifikan yang harus diselesaikan, ataupun jika terdapat permasalahan telah dapat diselesaikan sehingga tidak menjadi kendala atau penghambat terhadap upaya pencapaian indikator sesuai target yang telah ditetapkan. Indikator dengan skenario

tanpa upaya tambahan di Kabupaten Malang secara rinci meliputi indikator-indikator sebagaimana tabel berikut ini.

Tabel 2.27 Tabel Indikator TPB Tanpa Upaya Tambahan

NOMOR INDIKATOR	INDIKATOR
1.3.1.(b)	Proporsi peserta Program Jaminan Sosial Bidang Ketenagakerjaan.
1.3.1.(c)	Persentase penyandang disabilitas yang miskin dan rentan yang terpenuhi hak dasarnya dan inklusivitas.
1.4.1.(b)	Persentase anak umur 12-23 bulan yang menerima imunisasi dasar lengkap.
1.4.1.(g)	Angka Partisipasi Murni (APM) SD/MI/ sederajat.
1.4.1.(j)	Persentase penduduk umur 0-17 tahun dengan kepemilikan akta kelahiran.
1.4.1.(k)	Persentase rumah tangga miskin dan rentan yang sumber penerangan utamanya listrik baik dari PLN dan bukan PLN.
1.5.1*	Jumlah korban meninggal, hilang, dan terkena dampak bencana per 100.000 orang.
1.5.1.(a)	Jumlah lokasi penguatan pengurangan risiko bencana daerah.
1.a.1*	Proporsi sumber daya yang dialokasikan oleh pemerintah secara langsung untuk program pemberantasan kemiskinan.
2.1.1.(a)	Prevalensi kekurangan gizi (underweight) pada anak balita.
2.2.1*	Prevalensi stunting (pendek dan sangat pendek) pada anak di bawah lima tahun/balita.
2.2.1.(a)	Prevalensi stunting (pendek dan sangat pendek) pada anak di bawah dua tahun/baduta.
2.2.2*	Prevalensi malnutrisi (berat badan/tinggi badan) anak pada usia kurang dari 5 tahun, berdasarkan tipe.
2.2.2.(b)	Persentase bayi usia kurang dari 6 bulan yang mendapatkan ASI eksklusif.
2.3.1*	Nilai Tambah Pertanian dibagi jumlah tenaga kerja di sektor pertanian (rupiah per tenaga kerja).
3.1.2*	Proporsi perempuan pernah kawin umur 15-49 tahun yang proses melahirkan terakhirnya ditolong oleh tenaga kesehatan terlatih.
3.1.2.(a)	Persentase perempuan pernah kawin umur 15-49 tahun yang proses melahirkan terakhirnya di fasilitas kesehatan.
3.2.1*	Angka Kematian Balita (AKBa) per 1000 kelahiran hidup.
3.2.2*	Angka Kematian Neonatal (AKN) per 1000 kelahiran hidup.
3.2.2.(a)	Angka Kematian Bayi (AKB) per 1000 kelahiran hidup.
3.3.1.(a)	Prevalensi HIV pada populasi dewasa.
3.3.2.(a)	Insiden Tuberkulosis (ITB) per 100.000 penduduk.
3.3.3*	Kejadian Malaria per 1000 orang.
3.3.5*	Jumlah orang yang memerlukan intervensi terhadap penyakit tropis yang terabaikan (Filariasis dan Kusta).
3.7.1*	Proporsi perempuan usia reproduksi (15-49 tahun) atau pasangannya yang memiliki kebutuhan keluarga berencana dan menggunakan alat kontrasepsi metode modern.
3.7.1.(a)	Angka prevalensi penggunaan metode kontrasepsi (CPR) semua cara pada Pasangan Usia Subur (PUS) usia 15-49 tahun yang berstatus kawin.



NOMOR INDIKATOR	INDIKATOR
3.7.1.(b)	Angka penggunaan metode kontrasepsi jangka panjang (MKJP) cara modern.
3.8.2*	Jumlah penduduk yang dicakup asuransi kesehatan atau sistem kesehatan masyarakat per 1000 penduduk.
3.b.1.(a)	Persentase ketersediaan obat dan vaksin di Puskesmas.
4.1.1.(a)	Persentase SD/MI berakreditasi minimal B.
4.1.1.(b)	Persentase SMP/MTs berakreditasi minimal B.
4.2.2.(a)	Angka Partisipasi Kasar (APK) Pendidikan Anak Usia Dini (PAUD).
4.6.1.(a)	Persentase angka melek aksara penduduk umur $\geq 15$ tahun.
4.6.1.(b)	Persentase angka melek aksara penduduk umur 15-24 tahun dan umur 15-59 tahun.
4.c.1*	Persentase guru TK, SD, SMP, SMA, SMK, dan PLB yang bersertifikat pendidik.
5.2.1.(a)	Prevalensi kekerasan terhadap anak perempuan.
5.3.1*	Proporsi perempuan umur 20-24 tahun yang berstatus kawin atau berstatus hidup bersama sebelum umur 15 tahun dan sebelum umur 18 tahun.
5.5.1*	Proporsi kursi yang diduduki perempuan di parlemen tingkat pusat, parlemen daerah dan pemerintah daerah.
5.6.1*	Proporsi perempuan umur 15-49 tahun yang membuat keputusan sendiri terkait hubungan seksual, penggunaan kontrasepsi, dan layanan kesehatan reproduksi.
6.2.1.(c)	Jumlah desa/kelurahan yang melaksanakan Sanitasi Total Berbasis Masyarakat (STBM).
6.2.1.(d)	Jumlah desa/kelurahan yang <i>Open Defecation Free</i> (ODF)/ Stop Buang Air Besar Sembarangan (SBS).
6.2.1.(f)	Proporsi rumah tangga yang terlayani sistem pengelolaan air limbah terpusat.
6.5.1.(g)	Kegiatan penataan kelembagaan sumber daya air.
8.3.1*	Proporsi lapangan kerja informal sektor non-pertanian, berdasarkan jenis kelamin.
8.5.1*	Upah rata-rata per jam pekerja.
8.9.1.(b)	Jumlah kunjungan wisatawan nusantara.
9.1.1.(b)	Panjang pembangunan jalan tol.
9.1.1.(c)	Panjang jalur kereta api.
9.1.2.(b)	Jumlah dermaga penyeberangan.
9.1.2.(c)	Jumlah pelabuhan strategis.
9.2.1*	Proporsi nilai tambah sektor industri manufaktur terhadap PDB dan per kapita.
9.2.1.(a)	Laju pertumbuhan PDB industri manufaktur.
9.2.2*	Proporsi tenaga kerja pada sektor industri manufaktur.
9.3.1*	Proporsi nilai tambah industri kecil terhadap total nilai tambah industri.
10.1.1.(b)	Jumlah daerah tertinggal yang terentaskan.

NOMOR INDIKATOR	INDIKATOR
10.1.1.(c)	Jumlah desa tertinggal.
10.1.1.(d)	Jumlah Desa Mandiri.
11.1.1.(a)	Proporsi rumah tangga yang memiliki akses terhadap hunian yang layak dan terjangkau.
11.5.1*	Jumlah korban meninggal, hilang dan terkena dampak bencana per 100.000 orang.
11.6.1.(a)	Persentase sampah perkotaan yang tertangani.
11.7.1.(a)	Jumlah kota hijau yang menyediakan ruang terbuka hijau di kawasan perkotaan metropolitan dan kota sedang.
12.8.1.(a)	Jumlah fasilitas publik yang menerapkan Standar Pelayanan Masyarakat (SPM) dan teregister.
13.1.2*	Jumlah korban meninggal, hilang dan terkena dampak bencana per 100.000 orang.
15.1.1.(a)	Proporsi tutupan hutan terhadap luas lahan keseluruhan.
15.9.1.(a)	Dokumen rencana pemanfaatan keanekaragaman hayati.
16.1.2.(a)	Kematian disebabkan konflik per 100.000 penduduk.
16.1.3.(a)	Proporsi penduduk yang menjadi korban kejahatan kekerasan dalam 12 bulan terakhir.
16.2.1.(a)	Proporsi rumah tangga yang memiliki anak umur 1-17 tahun yang mengalami hukuman fisik dan/atau agresi psikologis dari pengasuh dalam setahun terakhir.
16.2.1.(b)	Prevalensi kekerasan terhadap anak laki-laki dan anak perempuan.
16.6.1.(a)	Persentase peningkatan Opini Wajar Tanpa Pengecualian (WTP) atas Laporan Keuangan Kementerian/ Lembaga dan Pemerintah Daerah (Provinsi/Kabupaten/Kota).
16.6.1.(b)	Persentase peningkatan Sistem Akuntabilitas Kinerja Pemerintah (SAKIP) Kementerian/Lembaga dan Pemerintah Daerah (Provinsi/Kabupaten/Kota).
16.6.1.(d)	Persentase instansi pemerintah yang memiliki nilai Indeks Reformasi Birokrasi Baik Kementerian/Lembaga dan Pemerintah Daerah (Provinsi/Kabupaten/Kota).
16.7.1.(a)	Persentase keterwakilan perempuan di Dewan Perwakilan Rakyat (DPR) dan Dewan Perwakilan Rakyat Daerah (DPRD).
16.9.1*	Proporsi anak umur di bawah 5 tahun yang kelahirannya dicatat oleh lembaga pencatatan sipil, menurut umur.
16.9.1.(b)	Persentase anak yang memiliki akta kelahiran.
16.10.2.(c)	Jumlah kepemilikan sertifikat Pejabat Pengelola Informasi dan Dokumentasi (PPID) untuk mengukur kualitas PPID dalam menjalankan tugas dan fungsi sebagaimana diatur dalam peraturan perundang-undangan.
17.1.1*	Total pendapatan pemerintah sebagai proporsi terhadap PDB menurut sumbernya.
17.18.1.(a)	Persentase konsumen Badan Pusat Statistik (BPS) yang merasa puas dengan kualitas data statistik.
17.18.1.(b)	Persentase konsumen yang menjadikan data dan informasi statistik BPS sebagai rujukan utama.

NOMOR INDIKATOR	INDIKATOR
17.18.1.(c)	Jumlah metadata kegiatan statistik dasar, sektoral, dan khusus yang terdapat dalam Sistem Informasi Rujukan Statistik (SIRuSa).
17.19.2.(b)	Tersedianya data registrasi terkait kelahiran dan kematian (Vital Statistics Register)

Sumber: Kajian Lingkungan Hidup Strategis (KLHS) RPJMD tahun 2021-2026

Indikator yang belum mencapai target perlu adanya usaha yang lebih besar untuk memenuhi target yang ditentukan, sehingga perlu adanya upaya tambahan dalam pelaksanaannya. Proyeksi Capaian Indikator TPB dengan upaya tambahan disusun dalam rangka percepatan pencapaian Target Tujuan pembangunan berkelanjutan. Upaya tambahan tersebut disusun dengan memperhatikan hal-hal sebagai berikut:

- a. Pencapaian target tanpa upaya tambahan;
- b. Pencapaian target yang ditetapkan daerah;
- c. Potensi, daya saing dan inovasi daerah;
- d. Daya dukung dan daya tampung daerah; dan
- e. Pertimbangan lain sesuai kebutuhan daerah.

Upaya tambahan tersebut diharapkan dapat meningkatkan capaian indikator TPB sehingga dapat mencapai Target sebagaimana yang ditentukan dalam Perpres No. 59 Tahun 2017 di tahun 2019. Dalam memproyeksi capaian indikator dengan upaya tambahan, variabel yang diproyeksi adalah variabel-variabel bebas (independent variables) yang mempengaruhi variabel tak bebas (independent variable) dalam rumus perhitungan indikator. Indikator TPB yang tidak terpenuhi Target TPB-nya dengan proyeksi BAU, selanjutnya dilakukan proyeksi dengan upaya tambahan. Hasil analisis berdasar data capaian tahun 2016 sampai dengan 2020 menunjukkan terdapat 65 indikator TPB yang memerlukan upaya tambahan yang mencakup indikator yang dipengaruhi atau tidak dipengaruhi oleh DDDT dan pandemi COVID-19.

Skenario pencapaian TPB dapat disusun berdasar alternatif proyeksi capaian sebagaimana tabel berikut:

Tabel 2.28 Skenario Pencapaian Tujuan Pembangunan Berkelanjutan dengan Upaya Tambahan

NO. INDIKATOR	INDIKATOR TPB	TARGET (PERPRES 59/2017)	SATUAN	CAPAIAN						PROYEKSI CAPAIAN TPB TANPA UPAYA TAMPAHAN (BUSINESS AS USUAL)						PROYEKSI CAPAIAN TPB DENGAN UPAYA TAMBAHAN							
				2016	2017	2018	2019	2020	GAP	Rata-Rata Per-tumbuhan	2021	2022	2023	2024	2025	2026	2021	2022	2023	2024	2025	2026	KET
1.2.1*	Persentase penduduk yang hidup di bawah garis kemiskinan nasional, menurut jenis kelamin dan kelompok umur.	Menurun menjadi 7-8%	%			10,37	9,47		2,47	- 2,38	9,25	9,02	8,80	8,57	8,35	8,12	9,22	8,98	8,73	8,48	8,24	7,99	Dipengaruhi COVID - 19
1.3.1. (a)	Proporsi peserta jaminan kesehatan melalui SJSN Bidang Kesehatan.	Meningkat menjadi 95%	%			41,21	46,29	65,80	29,20	10,16	72,48	79,17	85,85	92,53	99,21	105,90	68,72	71,64	74,56	77,48	80,40	83,32	
1.3.1. (d)	Jumlah rumah tangga yang mendapatkan bantuan tunai bersyarat/Program Keluarga Harapan.	Menurun menjadi 2,8 juta	Juta			4,1	8,4		5,6	12,80	9,48	10,55	11,63	12,70	13,78	14,85	7,84	7,28	6,72	6,16	5,60	5,04	Dipengaruhi COVID - 19
1.4.1. (d)	Persentase rumah tangga yang memiliki akses terhadap layanan sumber air minum layak dan berkelanjutan.	Meningkat menjadi 100%	%	72,65	75,22	76,22	77,53	78,29	21,71	1,85	79,74	81,18	82,63	84,07	85,52	86,97	80,46	82,63	84,80	86,97	89,15	91,32	
1.4.1. (e)	Persentase rumah tangga yang memiliki akses terhadap layanan sanitasi layak dan berkelanjutan.	Meningkat menjadi 100%	%	80,45	80,55	80,89	81,10	81,47	18,53	0,31	81,73	81,98	82,24	82,49	82,75	83,01	83,32	85,18	87,03	88,88	90,74	92,59	

NO. INDIKATOR	INDIKATOR TPB	TARGET (PERPRES 59/2017)	S A T U A N	CAPAIAN							PROYEKSI CAPAIAN TPB TANPA UPAYA TAMPAHAN (BUSSINESS AS USUAL)						PROYEKSI CAPAIAN TPB DENGAN UPAYA TAMBAHAN						
				2016	2017	2018	2019	2020	GAP	Rata-Rata Per-tumbuhan	2021	2022	2023	2024	2025	2026	2021	2022	2023	2024	2025	2026	KET
1.4.1.(h)	Angka Partisipasi Murni (APM) SMP/MTs/ sederajat.	Meningkat menjadi 82,2%	%	80,61	80,80	80,99	80,99	81,00	1,20	0,12	81,10	81,20	81,29	81,39	81,49	81,59	81,12	81,24	81,36	81,48	81,60	81,72	
1.5.1.(e)	Indeks risiko bencana pada pusat-pusat pertumbuhan yang berisiko tinggi.	Menurun menjadi 118,6		219,2	199,81	142,1	136,47		17,87	-13,61	117,90	99,32	80,75	62,17	43,60	25,02	134,68	132,90	131,11	129,32	127,54	125,75	Dipengaruhi DDDT
1.5.2.(a)	Jumlah kerugian ekonomi langsung akibat bencana.	Menurun	Rp	9.542.100.000	1.971.000.000	182.900.000	664.938.000.000	1.465.500.000	1.315.500.000	32	1.931.239.205,82	2.396.978.411,64	2.862.717.617,46	3.328.456.823,28	3.794.196.029,10	4.259.935.234,92	1.333.950.000,00	1.202.400.000,00	1.070.850.000,00	939.300.000,00	807.750.000,00	676.200.000,00	Dipengaruhi DDDT dan COVID-19
1.a.2*	Pengeluaran untuk layanan pokok (pendidikan, kesehatan dan perlindungan sosial) sebagai persentase dari total belanja pemerintah.	Meningkat			34,14	33,53	31,88	31,20	3,80	-2,30	30,48	29,77	29,05	28,33	27,62	26,90	31,58	31,96	32,34	32,72	33,10	33,48	Dipengaruhi COVID - 19
2.2.2.(c)	Kualitas konsumsi pangan yang diindikasikan oleh skor Pola Pangan Harapan (PPH) mencapai; dan tingkat konsumsi ikan.	Meningkat menjadi skor PPH 92,5; tingkat konsumsi ikan 54,5 kg/kapita/tahun	kg	87,6	88,1	88,2	88,3	88,5	4	0,26	88,73	88,95	89,18	89,40	89,63	89,85	88,90	89,30	89,70	90,10	90,50	90,90	

NO. INDIKATOR	INDIKATOR TPB	TARGET (PERPRES 59/2017)	S A T U A N	CAPAIAN							PROYEKSI CAPAIAN TPB TANPA UPAYA TAMPAHAN (BUSSINESS AS USUAL)						PROYEKSI CAPAIAN TPB DENGAN UPAYA TAMBAHAN						
				2016	2017	2018	2019	2020	GAP	Rata-Rata Per-tumbuhan	2021	2022	2023	2024	2025	2026	2021	2022	2023	2024	2025	2026	KET
3.1.1*	Angka Kematian Ibu (AKI).	Menu run menjadi 306		52,78	45,32	42,17	69,91	63,37	63,064	1,36	64,23	65,09	65,95	66,81	67,67	68,53	57,06	50,76	44,45	38,14	31,84	25,53	
3.2.2.(b)	Persentase kabupaten/ kota yang mencapai 80% imunisasi dasar lengkap pada bayi.	Mening kat menjadi 95%	%	99,86	95,90	NA	61,77	83,00	12,00	5,36	87,45	91,90	96,35	100,80	105,25	109,70	84,20	85,40	86,60	87,80	89,00	90,20	
3.4.1.(b)	Prevalensi tekanan darah tinggi.	Menurun menjadi 24,3%		7,32	17,69	17,69	25,28	21,90	0,98	18,30	25,91	29,92	33,92	37,93	41,94	45,95	25,18	25,08	24,99	24,89	24,79	24,69	
3.4.2*	Angka kematian (insidens rate) akibat bunuh diri.	Menurun		21	19	17	23		23	-0,95	22,78	22,56	22,35	22,13	21,91	21,69	20,70	18,40	16,10	13,80	11,50	9,20	
3.5.1.(e)	Prevalensi penyalahgunaan narkoba.	Menurun menjadi angka 0,02%		0,006	0,013	0,017	0,015		0,005	16,95	0,018	0,020	0,023	0,026	0,028	0,031	0,015	0,014	0,014	0,013	0,013	0,012	
3.7.2*	Angka kelahiran pada perempuan umur 15-19 tahun (Age Specific Fertility Rate /ASFR).	Menurun menjadi 38				42,26	41,52		3,52	0,45	41,34	41,15	40,97	40,78	40,60	40,41	41,17	40,82	40,46	40,11	39,76	39,41	
3.c.1*	Kepadatan dan distribusi tenaga kesehatan.	Meningkat	%			61,00	60,00	33,00	37,00	-20,87	26,11	19,23	12,34	5,45	-1,44	-8,33	36,70	40,40	44,10	47,80	51,50	55,20	Dipe nga ruhi COVID-19
4.1.1.(d)	Angka Partisipasi Kasar (APK) SD/MI/ sederajat.	Meningkat menjadi 114,09%	%	113,19	113,19	113,20	113,21	113,22	0,87	0,01	113,23	113,24	113,24	113,25	113,26	113,27	113,31	113,39	113,48	113,57	113,66	113,74	Dipeng a ruhi COVID - 19

NO. INDIKATOR	INDIKATOR TPB	TARGET (PERPRES 59/2017)	S A T U A N	CAPAIAN							PROYEKSI CAPAIAN TPB TANPA UPAYA TAMPAHAN (BUSINESS AS USUAL)						PROYEKSI CAPAIAN TPB DENGAN UPAYA TAMBAHAN						
				2016	2017	2018	2019	2020	GAP	Rata-Rata Per-tumbuhan	2021	2022	2023	2024	2025	2026	2021	2022	2023	2024	2025	2026	KET
4.1.1.(e)	Angka Partisipasi Kasar (APK) SMP/MTs/se derajat.	Meningkat menjadi 106,94%	%	96,55	96,60	96,65	96,69	96,70	10,24	0,04	96,74	96,78	96,81	96,85	96,89	96,93	97,72	98,75	99,77	100,80	101,82	102,84	Dipengaruhi COVID-19
4.5.1*	Rasio Angka Partisipasi Murni (APM) perempuan/laki-laki di (1) SD/MI/ sederajat; (2) SMP/MTs/ sederajat; (3) SMA/SMK/MA/ sederajat; dan Rasio Angka Partisipasi Kasar (APK) perempuan/ laki-laki di (4) Perguruan Tinggi.	Meningkat		80,61	80,8	80,99	80,99	81	19,00	0,12	81,10	81,20	81,29	81,39	81,49	81,59	82,90	84,80	86,70	88,60	90,50	92,40	Dipengaruhi COVID-19
5.1.1*	Jumlah kebijakan yang responsif gender mendukung pemberdayaan perempuan.	bertambah sebanyak 16			4	4	5	5	11	5	5,25	5,50	5,75	6,00	6,25	6,50	6,10	7,20	8,30	9,40	10,50	11,60	
5.2.2*	Proporsi perempuan dewasa dan anak perempuan (umur 15-64 tahun) mengalami kekerasan seksual oleh orang lain selain pasangan dalam 12 bulan terakhir.	Menurun	Orang		18	18	38	71	23	24,78	80,42	89,83	99,25	108,66	118,08	127,49	68,70	66,40	64,10	61,80	59,50	57,20	



NO. INDIKATOR	INDIKATOR TPB	TARGET (PERPRES 59/2017)	S A T U A N	CAPAIAN							PROYEKSI CAPAIAN TPB TANPA UPAYA TAMPAHAN (BUSSINESS AS USUAL)						PROYEKSI CAPAIAN TPB DENGAN UPAYA TAMBAHAN						
				2016	2017	2018	2019	2020	GAP	Rata-Rata Per-tumbuhan	2021	2022	2023	2024	2025	2026	2021	2022	2023	2024	2025	2026	KET
5.3.1.(a)	Median usia kawin pertama perempuan pernah kawin umur 25-49 tahun.	Meningkat menjadi 21 tahun				19,79	19,8	20,0	1,0	0,26	20,05	20,11	20,16	20,21	20,26	20,32	20,10	20,20	20,30	20,40	20,50	20,60	
5.3.1.(b)	Angka kelahiran pada perempuan umur 15-19 tahun (Age Specific Fertility Rate / ASFR).	Menurun menjadi 38 tahun		44,00	47,71	42,26	41,52		3,52	-1,73	40,80	40,09	39,37	38,65	37,94	37,22	41,17	40,82	40,46	40,11	39,76	39,41	
5.5.2*	Proporsi perempuan yang berada di posisi managerial.	Meningkat	%				2,39	20,00	0,66	22,01	24,40	28,81	33,21	37,61	42,01	46,42	20,07	20,13	20,20	20,26	20,33	20,40	
5.6.1.(a)	Unmet need KB (Kebutuhan Keluarga Berencana/KB yang tidak terpenuhi).	Menurun menjadi 9,9%	%	9,92	10,92	11,04	10,58	10,47	0,68	1,21	10,60	10,72	10,85	10,98	11,10	11,23	10,40	10,33	10,27	10,20	10,13	10,06	
5.b.1*	Proporsi individu yang menguasai/memiliki telepon genggam.	Meningkat	%			70,35	69,23		5,77	-0,40	68,95	68,67	68,39	68,11	67,83	67,55	69,81	70,38	70,96	71,54	72,12	72,69	
6.1.1.(a)	Persentase rumah tangga yang memiliki akses terhadap layanan sumber air minum layak.	Meningkat menjadi 100%	%	72,65	75,22	76,22	77,53	78,29	21,71	1,48	79,45	80,60	81,76	82,92	84,07	85,23	80,46	82,63	84,80	86,97	89,15	91,32	

NO. INDIKATOR	INDIKATOR TPB	TARGET (PERPRES 59/2017)	S A T U A N	CAPAIAN							PROYEKSI CAPAIAN TPB TANPA UPAYA TAMPAHAN (BUSINESS AS USUAL)						PROYEKSI CAPAIAN TPB DENGAN UPAYA TAMBAHAN						
				2016	2017	2018	2019	2020	GAP	Rata-Rata Per-tumbuhan	2021	2022	2023	2024	2025	2026	2021	2022	2023	2024	2025	2026	KET
6.1.1.(b)	Kapasitas prasarana air baku untuk melayani rumah tangga, perkotaan dan industri, serta penyediaan air baku untuk pulau-pulau.	Meningkat menjadi 118,6 m3/detik	m3			2.122.996	2.224.132		119	0,91	2244359,20	2264586,40	2284813,60	2305040,80	2325268,00	2345495,20	2224132,30	2224132,60	2224132,90	2224133,20	2224133,50	2224133,80	
6.1.1.(c)	Proporsi populasi yang memiliki akses layanan sumber air minum aman dan berkelanjutan.	Meningkat menjadi 100%	%	72,65	75,22	76,22	77,53	78,29	21,71	1,85	79,74	81,18	82,63	84,07	85,52	86,97	80,46	82,63	84,80	86,97	89,15	91,32	
6.2.1.(b)	Persentase rumah tangga yang memiliki akses terhadap layanan sanitasi layak.	Meningkat menjadi 100%	%	80,45	80,55	80,89	81,10	81,47	18,53	0,31	81,73	81,98	82,24	82,49	82,75	83,01	83,32	85,18	87,03	88,88	90,74	92,59	
6.3.1.(b)	Proporsi rumah tangga yang terlayani sistem pengelolaan lumpur tinja.	Meningkat	%	0,53	0,59	0,65	0,76	0,77	84,23	3,94	0,80	0,83	0,86	0,89	0,92	0,95	9,19	17,62	26,04	34,46	42,89	51,31	
6.3.2.(a)	Kualitas air danau.	Meningkat				50	50		20,00	0,00	50,00	50,00	50,00	50,00	50,00	50,00	52,00	54,00	56,00	58,00	60,00	62,00	

NO. INDIKATOR	INDIKATOR TPB	TARGET (PERPRES 59/2017)	S A T U A N	CAPAIAN							PROYEKSI CAPAIAN TPB TANPA UPAYA TAMPAHAN (BUSSINESS AS USUAL)						PROYEKSI CAPAIAN TPB DENGAN UPAYA TAMBAHAN						
				2016	2017	2018	2019	2020	GAP	Rata-Rata Per-tumbuhan	2021	2022	2023	2024	2025	2026	2021	2022	2023	2024	2025	2026	KET
6.3.2.(b)	Kualitas air sungai sebagai sumber air baku.	Meningkat		51	50	50	50	48	22,00	-1,54	47,23	46,46	45,69	44,92	44,15	43,38	50,20	52,40	54,60	56,80	59,00	61,20	
8.1.1*	Laju pertumbuhan PDB per kapita.	Meningkat	%		8,14	8,19	6,59	-2,31	10,51	-4,75	-2,62	-2,94	-3,25	-3,56	-3,88	-4,19	-1,26	-0,21	0,84	1,89	2,94	4,00	
8.1.1.(a)	PDB per kapita.	Meningkat menjadi lebih dari Rp 50 juta	Rp	31.930.000	34.530.000	37.359.000	39.820.000	38.900.000	11.100.000	2	39.806.920	40.713.840	41.620.760	42.527.680	43.434.600	44.341.520	40.010.000	41.120.000	42.230.000	43.340.000	44.450.000	45.560.000	Dipengaruhi COVID-19
8.2.1*	Laju pertumbuhan PDB per tenaga kerja/Tingkat pertumbuhan PDB riil per orang bekerja per tahun.	Meningkat	%			5,56	5,50	5,50	1,00	-0,22	5,49	5,48	5,46	5,45	5,44	5,43	5,60	5,70	5,80	5,90	6,00	6,10	Dipengaruhi COVID-19
8.3.1.(a)	Persentase tenaga kerja formal.	51%	%			7,90	7,22		43,78	-2,35	7,05	6,88	6,71	6,54	6,37	6,20	11,60	15,98	20,35	24,73	29,11	33,49	Dipengaruhi COVID-19
8.3.1.(b)	Persentase tenaga kerja informal sektor pertanian.	Meningkat	%			28,62	26,26		8,74	-2,25	25,67	25,08	24,49	23,90	23,31	22,72	27,13	28,01	28,88	29,76	30,63	31,50	Dipengaruhi COVID-19

NO. INDIKATOR	INDIKATOR TPB	TARGET (PERPRES 59/2017)	S A T U A N	CAPAIAN							PROYEKSI CAPAIAN TPB TANPA UPAYA TAMPAHAN (BUSINESS AS USUAL)						PROYEKSI CAPAIAN TPB DENGAN UPAYA TAMBAHAN						
				2016	2017	2018	2019	2020	GAP	Rata-Rata Per-tumbuhan	2021	2022	2023	2024	2025	2026	2021	2022	2023	2024	2025	2026	KET
8.5.2*	Tingkat pengangguran terbuka berdasarkan jenis kelamin dan kelompok umur.	Menurun	%	5,5	4,6	3,24	3,82	5,49	0,87	-3,98	5,27	5,05	4,83	4,61	4,40	4,18	3,65	3,47	3,30	3,12	2,95	2,78	Dipengaruhi COVID-19
8.5.2.(a)	Tingkat setengah pengangguran.	Menurun	%			3.427	3.700		2.700	1,84	3.490	3.553	3.617	3.680	3.743	3.806	3430	3160	2890	2620	2350	2080	Dipengaruhi COVID-19
8.6.1*	Persentase usia muda (15-24 tahun) yang sedang tidak sekolah, bekerja atau mengikuti pelatihan (NEET).	Meningkat	%			16,34	13,08		6,92	-4,98	12,43	11,78	11,12	10,47	9,82	9,17	13,77	14,46	15,16	15,85	16,54	17,23	Dipengaruhi COVID-19
8.9.1.(a)	Jumlah wisatawan mancanegara.	Meningkat menjadi 20 juta (skala nasional)	Orang	129.663	108.485	100.234	70.184	3.412	29.816	-507	-13.883	-31.178	-48.473	-65.768	-83.063	-100.358	6.394	9.375	12.357	15.338	18.320	21.302	Dipengaruhi COVID-19
8.10.1*	Jumlah kantor bank dan ATM per 100.000 penduduk dewasa	Meningkat				22	14		16	-12	13	11	9	7	5	4	16	18	19	21	22	24	Dipengaruhi COVID-19
9.c.1.(a)	Proporsi individu yang menguasai/memiliki telepon genggam	Meningkat	%			70,35	69,23		3,77	-0,32	69,01	68,78	68,56	68,33	68,11	67,89	69,61	69,98	70,36	70,74	71,12	71,49	

NO. INDIKATOR	INDIKATOR TPB	TARGET (PERPRES 59/2017)	SATUAN	CAPAIAN						PROYEKSI CAPAIAN TPB TANPA UPAYA TAMPAHAN (BUSSINESS AS USUAL)						PROYEKSI CAPAIAN TPB DENGAN UPAYA TAMBAHAN								
				2016	2017	2018	2019	2020	GAP	Rata-Rata Per-tumbuhan	2021	2022	2023	2024	2025	2026	2021	2022	2023	2024	2025	2026	KET	
9.c.1.(b)	Proporsi individu yang menggunakan internet	Meningkat	%			37,74	33,20		11,80	-3,42	32,07	30,93	29,80	28,66	27,53	26,39	34,38	35,56	36,74	37,92	39,10	40,28	Dipengaruhi COVID-19	
10.1.1*	Koefisien Gini.	Menurun menjadi 0,36		0,32	0,35	0,37			0,01	3,494	0,383	0,396	0,409	0,422	0,435	0,448	0,369	0,368	0,367	0,366	0,365	0,364	19	Dipengaruhi COVID -
10.1.1.(a)	Persentase penduduk yang hidup di bawah garis kemiskinan nasional, menurut jenis kelamin dan kelompok umur.	Menurun menjadi 7-8%		11,49	10,04	10,37	9,47	10,15	3,15	5,19	10,68	11,20	11,73	12,26	12,78	13,31	9,84	9,52	9,21	8,89	8,58	8,26		Dipengaruhi COVID - 19
10.4.1.(b)	Proporsi peserta Program Jaminan Sosial Bidang Ketenagakerjaan.	Meningkat menjadi: TK formal 62,4 juta; TK informal 3,5 juta	Orang			16.227	26.841		3.159	9,89	29495	32148	34802	37455	40109	42762	27157	27473	27789	28105	28421	28736		Dipengaruhi COVID-19
11.5.1.(a)	Indeks Risiko Bencana Indonesia (IRBI).	Menurun menjadi 30%		219,2	199,81	142,1	136,47		106,47	-10,89	121,61	106,75	91,89	77,03	62,17	47,31	125,82	115,18	104,53	93,88	83,24	72,59		Dipengaruhi DDDT

NO. INDIKATOR	INDIKATOR TPB	TARGET (PERPRES 59/2017)	S A T U A N	CAPAIAN							PROYEKSI CAPAIAN TPB TANPA UPAYA TAMPAHAN (BUSINESS AS USUAL)						PROYEKSI CAPAIAN TPB DENGAN UPAYA TAMBAHAN						
				2016	2017	2018	2019	2020	GAP	Rata-Rata Per-tumbuhan	2021	2022	2023	2024	2025	2026	2021	2022	2023	2024	2025	2026	KET
11.5.2. (a)	Jumlah kerugian ekonomi langsung akibat bencana.	Menurun	Rp	9.542.100.000	1.971.000.000	182.900.000	664.938.000	1.465.500.000	1.285.500.000	322,32	-	-	-	-	-	-	1.336.950.000	1.208.400.000	1.079.850.000	951.300.000	822.750.000	694.200.000	Dipengaruhi DDDT
12.4.2. (a)	Jumlah limbah B3 yang terkelola dan proporsi limbah B3 yang diolah sesuai peraturan perundangan (sektor industri).	Meningkat	Kg	NA	NA	35.754,06	4.243.100,02	2.741.022	2.258.978,00	11,09	3.044.984	3.348.946	3.652.907	3.956.869	4.260.831	4.564.793	2.966.920	3.192.818	3.418.715	3.644.613	3.870.511	4.096.409	Dipengaruhi DDDT
12.5.1. (a)	Jumlah timbulan sampah yang didaur ulang.	20 ton per hari (skala nasional)	ton/tahun		10,108,50	14.173,66	15.994,33	18,951,82	26,048,18	13,92	21589	24227	26865	29502	32140	34777	18599	21204	23809	26414	29018	31623	Dipengaruhi DDDT
12.6.1. (a)	Jumlah perusahaan yang menerapkan sertifikasi SNI ISO 14001.	Meningkat		NA	NA	4	4	4	9	0,00	4	4	4	4	4	4	5	6	7	8	9	9	
15.3.1. (a)	Proporsi luas lahan kritis yang direhabilitasi terhadap luas lahan keseluruhan.	5,5 juta ha (skala nasional)		1.709,80	3.994,91	1.722,80	2.625,26		19757,82	-8,06	2413,621	2201,982	1990,344	1778,705	1567,066	1355,427	4601,042	6576,824	8552,606	10528,388	12504,170	14479,952	Dipengaruhi DDDT

NO. INDIKATOR	INDIKATOR TPB	TARGET (PERPRES 59/2017)	S A T U A N	CAPAIAN							PROYEKSI CAPAIAN TPB TANPA UPAYA TAMPAHAN (BUSSINESS AS USUAL)						PROYEKSI CAPAIAN TPB DENGAN UPAYA TAMBAHAN						
				2016	2017	2018	2019	2020	GAP	Rata-Rata Per-tumbuhan	2021	2022	2023	2024	2025	2026	2021	2022	2023	2024	2025	2026	KET
16.1.1. a)	Jumlah kasus kejahatan pembunuhan pada satu tahun terakhir.	Menurun		2	1	4	2		2	6,25	1,88	1,75	1,63	1,50	1,38	1,25	1,80	1,60	1,40	1,20	1,00	0,80	
16.2.3. a)	Proporsi perempuan dan laki-laki muda umur 18-24 tahun yang mengalami kekerasan seksual sebelum umur 18 tahun.	Menurun	orang		23	23	31	40	40	6,45	42	44	46	48	50	52	36,00	32,00	28,00	24,00	20,00	16,00	
16.6.1. c)	Persentase penggunaan E-procurement terhadap belanja pengadaan.	Menjadi menjadi 80%	%	36,10	26,26	23,40	44,66	38,82	41,18	-4,28	37,16	35,49	33,83	32,17	30,51	28,84	42,94	47,06	51,17	55,29	59,41	63,53	
16.6.2. a)	Persentase Kepatuhan pelaksanaan UU Pelayanan Publik Kementerian/Lembaga dan Pemerintah Daerah (Provinsi/Kabupaten/Kota)	Meningkat menjadi: Kementerian: 100%, Lembaga: 100%, Provinsi: 100%, Kabupaten/Kota: 80%	%	45,43	35,06	22,26	46,95	74,09	5,91	0,53	74,34	74,59	74,84	75,09	75,35	75,60	74,68	75,27	75,86	76,45	77,05	77,64	



NO. INDIKATOR	INDIKATOR TPB	TARGET (PERPRES 59/2017)	S A T U A N	CAPAIAN							PROYEKSI CAPAIAN TPB TANPA UPAYA TAMPAHAN (BUSSINESS AS USUAL)						PROYEKSI CAPAIAN TPB DENGAN UPAYA TAMBAHAN						
				2016	2017	2018	2019	2020	GAP	Rata-Rata Per-tumbuhan	2021	2022	2023	2024	2025	2026	2021	2022	2023	2024	2025	2026	KET
16.7.1.(b)	Persentase keterwakilan perempuan sebagai pengambilan keputusan di lembaga eksekutif (Eselon I dan II).	Meningkat	%		18,00	18,00	2,09	20,00	14,30	-167,92	16,49	12,98	9,47	5,96	2,45	-1,06	3,52	4,95	6,38	7,81	9,24	10,67	
17.1.1.(a)	Rasio penerimaan pajak terhadap PDB.	Di atas 12%	%	0,19	0,21	0,24	0,26	0,21	11,79	0,97	0,21	0,21	0,22	0,22	0,22	0,22	1,39	2,57	3,75	4,93	6,10	7,28	Dipengaruhi COVID-19
17.1.2*	Proporsi anggaran domestik yang didanai oleh pajak domestik.	Meningkat	%	14,74	14,74	15,60	15,31	15,34	1,16	0,95	15,49	15,63	15,78	15,93	16,07	16,22	15,46	15,57	15,69	15,80	15,92	16,04	Dipengaruhi COVID-19
17.19.2.(c)	Jumlah pengunjung eksternal yang mengakses data dan informasi statistik melalui website.	Meningkat		7.263	5.986	758.571	618.339	12.228	87.772	-1.225	137.612	287.453	437.293	587.133	- 736.974	- 886.814	21.005	29.782	38.560	47.337	56.114	64.891	
17.19.2.(d)	Persentase konsumen yang puas terhadap akses data Badan Pusat Statistik (BPS).	Meningkat	%	93,68	91,30	97,83	97,06	94,87	5,13	0,24	95,10	95,33	95,56	95,79	96,02	96,25	95,38	95,90	96,41	96,92	97,44	97,95	

Sumber: Kajian Lingkungan Hidup Strategis (KLHS) RPJMD tahun 2021-2026

Selain indikator-indikator TPB yang masuk kategori tanpa upaya tambahan dan dengan upaya tambahan tersebut, baik yang dipengaruhi oleh DDDT secara langsung maupun tidak, terdapat indikator yang tidak tersedia data. Jumlah indikator tidak tersedia data sebanyak 52 indikator. Tidak/belum tersedianya data capaian tersebut mengakibatkan tidak adanya acuan trend data untuk melakukan proyeksi capaian TPB. Oleh karenanya, perlu menjadi perhatian ke depan untuk pengumpulan data capaian tersebut, sehingga dapat dilakukan pengukuran dan evaluasi capaian dengan target serta perumusan skenario dan proyeksi capaian.

### **2.1.2. Aspek Kesejahteraan Masyarakat**

#### **A. Fokus Kesejahteraan dan Pemerataan Ekonomi**

Tingkat kesejahteraan ekonomi masyarakat yang tinggi merupakan tujuan yang ingin dicapai oleh setiap daerah. Namun manfaat tersebut harus juga dirasakan oleh seluruh lapisan masyarakat. Dengan kata lain, aspek pemerataan juga menjadi pertimbangan penting dalam keberhasilan pembangunan.

#### **1. Pertumbuhan Ekonomi**

Salah satu ukuran keberhasilan pembangunan suatu daerah adalah tingkat pertumbuhannya. Dengan asumsi bahwa dengan pertumbuhan ekonomi yang tinggi akan menyerap tenaga kerja yang tinggi pula, sehingga mampu meningkatkan pendapatan dan daya beli masyarakat. Pertumbuhan ekonomi diukur dari PDRB atas dasar harga konstan tahun dasar 2010.

Realitas pertumbuhan ekonomi di Kabupaten Malang senantiasa mengalami fluktuatif setiap tahunnya. Pada tahun 2018 dan 2019 masing-masing tumbuh 5,55 dan 5,49 persen, pada tahun 2020 mengalami perlambatan menjadi (2,68) dan tahun 2021 meningkat menjadi 3,12 persen, sedangkan tahun 2022 tumbuh kembali menjadi 5,13 persen sebagaimana tabel berikut:

Tabel 2.29 Pertumbuhan Ekonomi di Kabupaten Malang Tahun 2018-2022

<b>Uraian</b>	<b>Satuan</b>	<b>2018</b>	<b>2019</b>	<b>2020</b>	<b>2021</b>	<b>2022</b>
<b>Pertumbuhan Ekonomi</b>	Persen	5,56	5,5	-2,68	3,12	5,13

Sumber: BPS Kabupaten Malang, 2023

Melambatnya pertumbuhan ekonomi Kabupaten Malang lebih didominasi oleh hambatan makro ekonomi. Pencabutan subsidi Bahan Bakar Minyak (BBM) oleh pemerintah seiring dengan kenaikan harga minyak dunia dan terdepresiasi nilai tukar Rupiah terhadap Dollar AS dan pandemi Covid-19, menyebabkan kenaikan harga-harga barang dan jasa. Kenaikan harga-harga barang dan jasa tersebut pada gilirannya melemahkan daya beli masyarakat. Dampaknya, perekonomian cenderung mengalami kelesuan sampai saat ini meskipun harga BBM telah turun kembali dan nilai tukar mata uang Rupiah terhadap Dollar AS kembali menguat.

Karakter perekonomian Kabupaten Malang yang terbuka, menjadikan dinamika ekonomi global turut berpengaruh terhadap perekonomian setempat. Dampak perekonomian global yang dimaksud, tercermin dalam konteks perdagangan luar negeri yang nilai transaksinya mengalami penurunan beberapa tahun terakhir akibat rendahnya permintaan. Kondisi melemahnya ekspor komoditas, pada gilirannya menurunkan tingkat produksi barang dan jasa sehingga berakibat pada perlambatan pertumbuhan ekonomi secara keseluruhan di Kabupaten Malang. Apalagi, persoalan domestik, seperti keterbatasan kapasitas industri dalam memenuhi permintaan luar negeri juga menjadi salah satu hambatan pengembangan ekonomi di Kabupaten Malang.

Menghadapi situasi yang demikian, pemerintah Kabupaten Malang sudah berusaha menetapkan dan menjalankan serangkaian kebijakan untuk mendorong stabilitas perekonomian daerah terutama dalam mendukung tercapainya pertumbuhan ekonomi lokal yang progresif. Akan tetapi, kompleksitas permasalahan yang dihadapi menyebabkan upaya-upaya stimulasi ekonomi yang ditempuh kurang berjalan optimal.

#### **a. Inflasi**

Disamping pertumbuhan ekonomi, indikator inflasi atau tingkat perkembangan harga menjadi salah satu komponen dalam menggambarkan kinerja perekonomian daerah. Perkembangan harga dari PDRB dapat tercermin dari perubahan indeks harga implisit. Peningkatan indeks implisit menunjukkan

kenaikan harga barang dan jasa dan demikian pula sebaliknya. Perubahan indeks implisit dari PDRB Kabupaten Malang merupakan gambaran dari peningkatan harga seluruh barang dan jasa dalam periode satu tahun. Perubahan harga yang dimaksud adalah perubahan harga ditingkat produsen sehingga faktor margin perdagangan dan transportasi telah dihilangkan. Inflasi Kabupaten Malang pada tahun 2022 mengikuti Inflasi Kota Malang yang tercatat mencapai 6,45 persen, jauh lebih tinggi dibandingkan inflasi tahun sebelumnya yaitu tahun 2021 sebesar 1,75 persen.

Pada periode 3 (tiga) tahun mendatang, perekonomian Kabupaten Malang diperkirakan mengalami pertumbuhan dengan laju yang tidak signifikan dan tingkat inflasi diperkirakan akan semakin menurun sebagai dampak pulihnya perekonomian di kabupaten malang pasca pandemi.

Tabel 2.30 Inflasi Tahun 2018-2022

Inflasi	Persen	2,98	1,93	1,42	1,75	6,45
---------	--------	------	------	------	------	------

Sumber: BPS Kota Malang, 2023

Walaupun dengan data tersebut, optimisme tetap perlu ditumbuhkan, mengingat perekonomian domestik masih akan terus bergerak menjadi faktor penting dalam mendongkrak pertumbuhan ekonomi Kabupaten Malang. Untuk melihat tingkat pertumbuhan ekonomi Kabupaten Malang secara rinci, dapat digunakan hasil perhitungan PDRB ADHK 2010 berdasarkan lapangan usaha yang dikategorikan dalam 2 (dua) kelompok lapangan usaha, yaitu *tradables* dan *non-tradables*. Pada tahun 2022 dari kelompok *tradable*, penguatan terjadi di semua lapangan usaha yaitu industri pengolahan khususnya pertanian, kehutanan dan perikanan serta pertambangan dan penggalian yang mengalami pertumbuhan negatif. Di pihak lain, melemahnya permintaan domestik dan melambatnya kinerja ekspor berdampak pada melemahnya pertumbuhan pada lapangan usaha *non-tradables*, antara lain pengadaan listrik dan gas, konstruksi, pengadaan air, pengelolaan sampah, limbah dan daur ulang, perdagangan besar dan eceran, reparasi mobil dan sepeda motor, transportasi dan pergudangan, penyediaan

akomodasi dan makan minum, jasa keuangan dan asuransi, *real estate*, jasa perusahaan, administrasi pemerintahan, pertahanan dan jaminan sosial wajib, jasa pendidikan, serta jasa lainnya. Salah satu dari kategori *non-tradable* yang mengalami pertumbuhan secara positif adalah jasa kesehatan dan kegiatan sosial.

Tabel 2.31 Laju Pertumbuhan Produk Domestik Regional Bruto Kabupaten Malang Atas Dasar Harga Konstan 2010 Menurut Lapangan Usaha (persen) tahun 2018-2022

URAIAN	2018	2019	2020	2021	2022
<b>Tradable</b>					
Pertanian, Kehutanan dan Perikanan	(1,95)	0,87	(0,76)	(0,83)	3,39
Pertambangan dan Penggalian	3,16	1,01	(6,84)	(-1,50)	(-0,87)
Industri Pengolahan	7,35	7,56	0,30	1,58	3,44
<b>Non-Tradable</b>					
Pengadaan Listik dan Gas	5,26	5,41	(1,24)	4,10	7,79
Pengadaan Air, Pengelolaan Sampah, Limbah dan Daur Ulang	5,99	2,89	3,54	6,47	0,74
Konstruksi	7,35	6,16	(6,07)	5,19	7,47
Perdagangan Besar dan Eceran; Reparasi Mobil dan Sepeda Motor	6,60	4,83	(8,16)	7,35	6,64
Transportasi dan Pergudangan	8,50	4,48	(9,37)	5,98	18,53
Penyediaan Akomodasi dan Makan Minum	8,82	8,69	(8,72)	3,31	11,79
Informasi dan Komunikasi	7,73	7,47	7,5	6,39	7,54
Jasa Keuangan dan Asuransi	4,90	3,78	(0,36)	1,20	5,14
Real Estate	7,83	7,94	3,24	3,98	5,86
Jasa Perusahaan	7,79	7,68	(7,51)	2,17	3,84
Administrasi Pemerintahan, Pertahanan dan jaminan Sosial Wajib	4,27	3,07	(1,74)	(-0,61)	-2,29
Jasa Pendidikan	5,85	6,07	3,01	1,50	0,12
Jasa Kesehatan dan Kegiatan Sosial	7,58	7,11	9,01	4,98	-0,12
Jasa lainnya	6,10	5,67	(13,75)	3,76	9,01
<b>Pertumbuhan Ekonomi</b>	<b>5,55</b>	<b>5,59</b>	<b>(2,68)</b>	<b>3,12</b>	<b>5,13</b>

Sumber: BPS Kabupaten Malang, 2023

Berdasarkan tabel 2.31, pertumbuhan ekonomi Kabupaten Malang tahun 2018-2022 berdasarkan lapangan usaha rata-rata mengalami pertumbuhan positif, hanya lapangan usaha Pengadaan Air, Pengelolaan Sampah, Limbah dan Daur Ulang, Informasi dan Komunikasi serta Jasa Kesehatan dan Kegiatan Sosial yang mengalami pertumbuhan negatif.

Gambaran atas pertumbuhan ekonomi berdasarkan uraian PDRB ADHK 2010 menurut lapangan usaha membuktikan bahwa pelemahan perekonomian global dan nasional cukup berpengaruh terhadap kinerja ekonomi secara

sektoral di Kabupaten Malang. Walaupun demikian, pelambatan pertumbuhan ekonomi di Kabupaten Malang masih tergolong moderat, karena ditopang oleh konsumsi rumah tangga yang relatif kuat. Ketahanan konsumsi rumah tangga juga didukung keuntungan demografi. Struktur penduduk Kabupaten Malang berada pada kondisi yang menguntungkan yaitu tingginya rasio penduduk usia produktif terhadap usia non produktif. Struktur penduduk yang didominasi usia produktif akan sangat mendukung pembangunan ekonomi. Dari sisi pola konsumsi, penduduk usia produktif cenderung berkonsumsi lebih besar dari usia non produktif.

Fenomena demografis inilah yang oleh para pakar kependudukan disebut “bonus demografi” (*demographic dividend*) yang akan terjadi hanya satu kali dalam sejarah kependudukan sebuah bangsa. Bonus demografi tentu saja merupakan suatu berkah karena melimpahnya jumlah penduduk usia kerja dan akan menguntungkan dari sisi pembangunan, sehingga dapat memacu pertumbuhan ekonomi ke tingkat yang lebih tinggi. Namun demikian, jika bonus jumlah penduduk yang tinggi tidak diimbangi dengan pendidikan keterampilan yang memadai, tidak akan berpengaruh bagi pertumbuhan ekonomi.

#### **b. PDRB Perkapita**

Pertumbuhan PDRB baik Atas Dasar Harga Berlaku (ADHB) maupun Atas Dasar Harga Konstan (ADHK) 2010 Kabupaten Malang mampu meningkat setiap tahunnya. Perkembangan PDRB ADHB Kabupaten Malang pada tahun 2018 sebesar Rp 96.834,52 Milyar, terus meningkat hingga tahun 2022 mencapai Rp117.457,03 Milyar. Sedangkan PDRB ADHK 2010 Kabupaten Malang pada tahun 2018 sebesar Rp61.408,93 Milyar, terus meningkat hingga tahun 2020 mencapai Rp68.379,67 Milyar. Pada tahun 2021 PDRB ADHK 2010 Kabupaten Malang kembali meningkat sebesar Rp68.619,10 Milyar setelah mengalami penurunan pada tahun 2020, sedangkan pada tahun 2022 PDRB ADHK 2010 terus meningkat sebesar Rp72.136,46 Milyar. Adapun PDRB per

kapita pada tahun 2020 sebesar Rp38,50 Juta dan terus meningkat hingga tahun 2022 mencapai Rp43,73 Juta. Secara rinci, progresifitas kenaikan PDRB ADHB, PDRB ADHK dan PDRB perkapita dapat pada Tabel 2.32 dan 2.33 berikut:

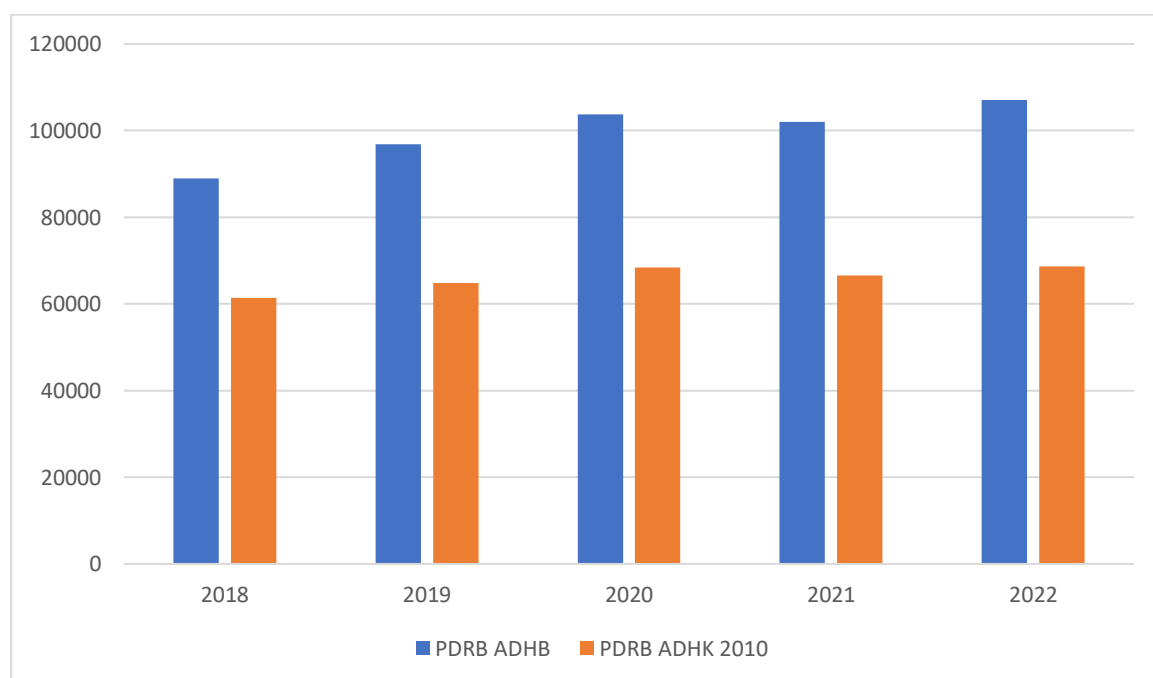
Tabel 2.32 Perkembangan PDRB ADHB, PDRB ADHK 2010 Kabupaten Malang Tahun 2018-2022

URAIAN	SATUAN	2018	2019	2020	2021	2022
PDRB ADHB	Milyar Rp	96.827,58	103.744,11	102.027,83	107.036,38	117.457,03
PDRB ADHK 2010	Milyar Rp	64.819,04	68.379,67	66.545,47	68.619,10	72.136,46

Sumber: BPS Kabupaten Malang, 2023

Secara rinci, progresifitas kenaikan PDRB ADHB dan PDRB ADHK Kabupaten Malang terdapat pada grafik berikut:

Gambar 2.14 Grafik Perkembangan PDRB ADHB, PDRB ADHK 2010 Kabupaten Malang Tahun 2018-2022



Sumber: BPS Kabupaten Malang, 2023

Gejala positif pertumbuhan PDRB dalam 5 (lima) tahun silam, menciptakan optimisme bahwa kinerja perekonomian Kabupaten Malang pada masa-masa mendatang akan lebih baik. Diproyeksikan PDRB ADHB Kabupaten Malang pada akhir tahun 2023 tumbuh pada kisaran Rp118.000-120.000 milyar. PDRB ADHK pada tahun 2023 juga diperkirakan meningkat sebesar Rp75.000 Milyar.



Tabel 2.33 Perkembangan PDRB Perkapita Kabupaten Malang  
Tahun 2018-2022

URAIAN	SATUAN	2018	2019	2020	2021	2022
<b>PDRB PERKAPITA ADHB</b>	Juta Rp	37,35	39,78	38,90	40,11	43,73

Sumber : BPS Kabupaten Malang, 2023

## 2. Pertumbuhan Penduduk Miskin

Permasalahan kemiskinan merupakan masalah kompleks yang dipengaruhi oleh berbagai faktor yang saling berkaitan, antara lain: tingkat pendapatan, kesehatan, pendidikan, akses terhadap barang dan jasa, lokasi geografis, gender, dan kondisi lingkungan. Dengan demikian, kemiskinan tidak lagi dipahami hanya sebatas ketidakmampuan ekonomi, tetapi juga kegagalan memenuhi hak-hak dasar dan perbedaan perlakuan bagi seseorang atau sekelompok orang dalam menjalani kehidupan secara bermartabat.

Kompleksitas masalah kemiskinan tentu tidak bisa dijawab melalui program yang parsial dan karitatif, tetapi diperlukan adanya rumusan kebijakan pengentasan kemiskinan yang bersifat holistik meskipun tidak bisa menghindari pendekatan sektoral. Rumusan kebijakan pengentasan kemiskinan hendaknya menyatukan dua isu sentral dan mendasar yaitu penanggulangan kemiskinan dan penciptaan lapangan kerja. Program yang khusus ditujukan untuk mengatasi masalah kemiskinan diorientasikan pada upaya peningkatan pendapatan dan pengurangan beban masyarakat miskin melalui pendekatan pemberdayaan usaha, pemberdayaan manusia dan pemberdayaan lingkungan. Implementasi pendekatan program disesuaikan dengan kondisi potensi dan masalah yang dihadapi oleh masyarakat miskin setempat, dengan menghindari penyeragaman program.

Sebagai amanat *Sustainable Development Goals* (SDGs) yang merupakan sebuah dokumen yang akan menjadi acuan dalam kerangka pembangunan dan perundingan negara-negara di dunia. Konsep SDG'S ini melanjutkan konsep dari MDG'S yang sudah berakhir di tahun 2015. Pada dasarnya MDG'S dan SDG's punya persamaan dan kesamaan tujuan. SDG'S melanjutkan cita-cita mulia dari MDG'S yang ingin menanggulangi kelaparan dan kemiskinan di dunia. SDGs memiliki 5 pondasi yaitu manusia, planet, kesejahteraan, perdamaian, dan kemitraan yang ingin mencapai tiga tujuan mulia di tahun 2030 berupa mengakhiri

kemiskinan, mencapai kesetaraan dan mengatasi perubahan iklim. Pemerintah Indonesia termasuk salah satu negara yang menandatangani deklarasi *sustainable* tersebut. Untuk mencapai tiga tujuan mulia tersebut tersusunlah 17 Tujuan Global antara lain; (1) Tanpa Kemiskinan; (2) Tanpa Kelaparan; (3) Kesehatan yang Baik dan Kesejahteraan; (4) Pendidikan Berkualitas; (5) Kesetaraan Gender; (6) Air Bersih dan Sanitasi; (7) Energi Bersih dan Terjangkau; (8) Pertumbuhan Ekonomi dan Pekerjaan yang Layak; (9) Industri, Inovasi dan Infrastruktur; (10) Mengurangi Kesenjangan; (11) Keberlanjutan Kota dan Komunitas; (12) Konsumsi dan Produksi Bertanggung Jawab; (13) Aksi Terhadap Iklim; (14) Kehidupan Bawah Laut; (15) Kehidupan di Darat; (16) Institusi Peradilan yang Kuat dan Kedamaian; (17) Kemitraan untuk Mencapai Tujuan.

Begitu juga arahan RPJMD Provinsi Jawa Timur maupun Nasional tentang masalah kemiskinan, pengangguran menjadi urusan bersama yang sangat prioritas. Sama halnya dengan Kabupaten Malang yang sudah dimulai RPJMD Kabupaten Malang periode 2006-2010. Pada saat itu sudah memprioritaskan pengentasan kemiskinan dan penciptaan lapangan kerja yang dikaitkan dengan seluruh program prioritas pembangunan, dampaknya dapat mengurangi angka kemiskinan dan menurunkan angka pengangguran.

Tabel 2.34 Perkembangan Angka Kemiskinan Kabupaten Malang Tahun 2018-2022

URAIAN	SATUAN	2018	2019	2020	2021	2022
Tingkat Kemiskinan	Persen	10,37	9,47	10,15	10,50	9,55

Sumber: BPS Kabupaten Malang, 2023

Berdasarkan data diatas dapat kita lihat bahwa tingkat kemiskinan di Kabupaten Malang berada pada level 9,55 persen pada tahun 2022, namun angka pengangguran terbuka mencapai 6,57 persen meningkat dari tahun 2021 yang hanya sebesar 5,40 persen. Angka kemiskinan di Kabupaten Malang menunjukkan trend yang menurun. Dengan kata lain, Tingkat Kemiskinan Ekstrim meningkat pada rentang tahun 2020-2021 sebesar 0,35% dikarenakan pandemi covid 19 namun capaian pengentasan kemiskinan ekstrim pada rentang tahun 2021-2022 berhasil

mencapai angka 0,95%. Hal ini menunjukkan bahwa program-program pengentasan kemiskinan telah berjalan dengan baik meski belum optimal.

### 3. Indeks Gini

Salah satu ukuran dalam melihat peningkatan kesejahteraan penduduk dalam konteks ekonomi adalah manakala pendapatan penduduk suatu wilayah meningkat. Dalam mengukur tingkat pemerataan pendapatan salah satunya dapat menggunakan Indeks Gini Rasio. Koefisien gini merupakan suatu ukuran pemerataan yang angkanya berkisar antara nol (pemerataan sempurna) hingga satu (ketimpangan sempurna). Karena sulitnya mendapatkan informasi terkait jumlah pendapatan penduduk, maka BPS menggunakan dengan pendekatan pengeluaran, dengan asumsi pengeluaran yang besar tentunya pendapatannya besar pula.

Tabel 2.35 Indeks Gini Kabupaten Malang Tahun 2018-2022

Indeks Gini	Tahun				
	2018	2019	2020	2021	2022
Kabupaten Malang	0.37	0,382	0,371	0,367	0,368

Sumber: BPS Kabupaten Malang, 2023

Keterangan:

$G < 0,3$  = Ketimpangan rendah  
 $0,3 \leq G \leq 0,5$  = Ketimpangan sedang, dan  
 $G > 0,5$  = Ketimpangan tinggi

Dari hasil perhitungan diperoleh bahwa angka gini rasio di Kabupaten Malang selama beberapa tahun terakhir masih masuk dalam kategori sedang (antara 0,3-0,5). Selama tahun 2018-2022 nilai gini rasio di Kabupaten Malang menunjukkan tren ke arah penurunan, pada tahun 2018 sebesar 0,382 dan tahun 2022 berada pada nilai ketimpangan dalam kategori sedang yaitu 0,368 atau menurun sebanyak 0,014 dan menurun sebanyak 0,001 jika dibandingkan dengan tahun 2021.

### 4. Indeks Pembangunan Gender (IPG)

Indeks Pembangunan Gender (IPG) merupakan salah satu indikator hasil pengembangan dari penghitungan IPM. Baik metodologi maupun konsep definisi yang dipakai dalam penghitungan IPG sama dengan penghitungan IPM, tetapi dihitung menurut perhitungan IPM perempuan dibagi IPM laki-laki dikalikan 100. Tujuan penghitungan IPG adalah untuk mengetahui seberapa

jauh pembangunan yang telah dilaksanakan oleh Pemerintah, berimplikasi kepada pembangunan perempuan. Metodologi dalam penghitungan IPG, umur harapan hidup yang dihitung dibedakan menurut jenis kelamin termasuk angka harapan sekolah dan rata-rata lama sekolah. Demikian pula, pengeluaran per kapita per tahun juga membandingkan pengeluaran yang dilakukan oleh perempuan dan laki-laki. Seluruh indikator yang sudah dipisahkan menurut jenis kelaminnya, akan diperoleh IPM laki-laki dan IPM perempuan. IPG merupakan perbandingan IPM perempuan terhadap IPM laki-laki.

Tabel 2.36 Indeks Pembangunan Gender Kabupaten Malang Tahun 2018 – 2022

Indikator	Satuan	Tahun				
		2018	2019	2020	2021	2022
Indeks Pembangunan Gender (IPG)	Indeks	88,38	88,66	88,68	88,34	88,34

Sumber: BPS Prov. Jatim , Dinas Pemberdayaan Perempuan dan Perlindungan Anak, 2023

Perkembangan Capaian IPG di Kabupaten Malang selama ini menunjukkan kinerja yang semakin membaik. Pada tahun 2018 angkanya mencapai 88,38, kemudian terus meningkat tiap tahunnya menjadi sebesar 88,66 pada tahun 2019 dan kembali naik di tahun 2020 yaitu 88,68 sedangkan tahun 2021 turun menjadi 88,34, itu sangat berarti karena ada kemajuan dalam peningkatan pembangunan manusia perempuan di Kabupaten Malang, dan untuk tahun 2022 capaian IPG masih sama dengan tahun 2021. Kesetaraan pembangunan manusia selalu diupayakan di Kabupaten Malang, dengan mengupayakan kenaikan IPM perempuan. Pemerintah Kabupaten Malang melalui program pembangunannya, berupaya untuk meningkatnya Umur Harapan Hidup (UHH) perempuan, angka harapan lama sekolah perempuan, angka rata-rata lama sekolah perempuan dan pengeluaran per kapita per tahun perempuan.

## 5. Indeks Pembangunan Manusia (IPM)

Dalam kurun waktu 5 (lima) tahun terakhir kondisi kemiskinan, pengangguran dan Indeks Pembangunan Manusia (IPM) di Kabupaten Malang dapat dilihat pada Tabel 2.37 berikut ini:

Tabel 2.37 Indeks Pembangunan Manusia Kabupaten Malang  
Tahun 2018-2022

URAIAN	SATUAN	2018	2019	2020	2021	2022
Indeks Pembangunan Manusia	Indeks	70,77	71,50	71,71	72,14	72,75

Sumber: BPS Kabupaten Malang, 2023

Indeks Pembangunan Manusia (IPM) merupakan salah satu indikator dalam mengukur keberhasilan kinerja pembangunan di Kabupaten Malang. Berdasarkan tabel diatas, dapat ditarik kesimpulan bahwa IPM Kabupaten Malang senantiasa mengalami peningkatan dalam 5 (lima) tahun terakhir. Posisi IPM Kabupaten Malang pada tahun 2018 sebesar 70,77 dan tahun 2019 menjadi 71,50, pada tahun 2020 meningkat menjadi 71,71, pada tahun 2021 menjadi 72,14 dan pada tahun 2022 kembali meningkat 0,61 Poin menjadi 72,75. Peningkatan IPM ini disebabkan semakin membaiknya kondisi sosial dan ekonomi pasca pandemi yang diiringi strategi pemerintah dalam mempercepat pemulihan sosial ekonomi yang memberikan dampak pada perbaikan kualitas kesehatan, pendidikan dan pengeluaran yang disesuaikan dengan kebutuhan masyarakat Kabupaten Malang.

## 6. Tingkat Pengangguran Terbuka (TPT)

Penganggur adalah penduduk angkatan kerja yang sedang aktif mencari pekerjaan, sedang mempersiapkan usaha atau mempersiapkan pekerjaan baru, tidak mencari pekerjaan karena merasa tidak mungkin mendapatkan pekerjaan, atau sudah memiliki pekerjaan tapi belum memulainya. Pengangguran terbuka meliputi mereka yang tidak mau bekerja karena mengharapkan pekerjaan yang lebih baik (penganggur sukarela) maupun mereka yang mau bekerja tetapi tidak memperoleh pekerjaan (penganggur terpaksa).

Salah satu ukuran keberhasilan pembangunan ekonomi suatu daerah dari sisi ketenagakerjaan adalah dari tinggi rendahnya Tingkat Pengangguran Terbuka (TPT). Berdasarkan tabel dibawah ini, tingkat pengangguran terbuka (TPT) di Kabupaten Malang pada tahun 2022. Menjadi yang dibandingkan dengan tahun-tahun sebelumnya yaitu sebesar 6,57% dan terendah pada tahun 2019 sebesar 3,24%.

Tabel 2.38 Tingkat Pengangguran Terbuka Kabupaten Malang Tahun 2018 – 2022

URAIAN	Satuan	2018	2019	2020	2021	2022
Tingkat Pengangguran Terbuka	Persen	4,60	3,24	5,49	5,40	6,57

Sumber : Dinas Tenaga Kerja Kab Malang, 2023

Angka TPT pada tabel diatas untuk tahun 2018 sampai dengan tahun 2019 masih menggunakan proyeksi Survey Penduduk (SP) 2010 sebagai penimbang, sedangkan untuk tahun 2020 sampai dengan 2022 menggunakan proyeksi Survey Sosial Ekonomi Nasional (SUSENAS) 2015 sebagai penimbang sehingga terjadi perbedaan data angka TPT dengan tahun sebelumnya.

Berdasarkan tabel tersebut di atas, dapat diketahui bahwa angka TPT mengalami fluktuatif dari tahun 2018 sampai dengan 2022. Kenaikan angka TPT secara signifikan terjadi pada tahun 2020 dan Kembali mengalami kenaikan pada tahun 2022 meskipun sempat mengalami penurunan pada tahun 2021. Hal tersebut dikarenakan akibat dampak pandemi Corona Virus Disease 2019 (COVID-19) yang menyebabkan ribuan pekerja dirumahkan dan ratusan pekerja mengalami Pemutusan Hubungan Kerja (PHK). Pada tahun Tahun 2021, angka TPT mencapai angka 5,40% dan mengalami penurunan sebesar 0,09 persen dari tahun sebelumnya. Ini merupakan wujud keberhasilan Pemerintah Kabupaten Malang dalam upaya memulihkan kondisi perekonomian sebagai dampak pandemi COVID-19. Namun, angka TPT Kembali mengalami kenaikan pada tahun 2022 sebesar 1,17% di angka 6,57%. Hal ini disebabkan masih belum stabilnya kondisi perekonomian di Kabupaten Malang pasca pemulihan ekonomi.

## 7. Indeks Kualitas Lingkungan Hidup (IKLH)

Urusan lingkungan hidup merupakan salah satu urusan yang berkaitan dengan pengelolaan lingkungan di sekitar masyarakat. Kondisi lingkungan hidup menggambarkan perilaku masyarakat yang memiliki dampak pada lingkungan hidup sekitar. Capaian indikator kinerja lingkungan hidup Kabupaten Malang ditinjau berdasarkan indikator penegakkan hukum lingkungan, hasil pengukuran indeks kualitas air, kualitas udara, pengukuran Indeks Kualitas Tutupan Lahan, pengukuran Indeks Kualitas Lingkungan

Hidup (IKLH), persentase penanganan sampah serta Pengelolaan sampah mandiri oleh masyarakat melalui bank sampah.

IKLH (Indeks Kualitas Lingkungan Hidup) adalah instrumen yang digunakan untuk mengukur capaian kinerja program perlindungan dan pengelolaan lingkungan hidup dengan komponen penyusun berupa Indeks Kualitas Air (IKA); Indeks Kualitas Udara (IKU); dan Indeks Kualitas Tutupan Lahan (IKTL).

Perhitungan IKLH meliputi Indeks Kualitas Air (IKA) dengan bobot 30%, Indeks Kualitas Udara (IKU) dengan bobot 30% dan Indeks Kualitas Tutupan Lahan (IKTL) dengan bobot sebesar 40%.

Klasifikasi IKLH adalah sebagai berikut:

1. Unggul : >90
2. Sangat baik : 82 – 90
3. Baik : 74 - 82
4. Cukup : 66 – 74
5. Kurang : 58 - 66
6. Sangat Kurang : 50 – 58
7. Waspada : <50

Capaian indikator kinerja lingkungan hidup Kabupaten Malang dapat dilihat pada tabel berikut:

Tabel 2.39 Capaian Indikator Kinerja Lingkungan Hidup Kabupaten Malang

NO	URAIAN	SATUAN	TAHUN					KETERANGAN
			2018	2019	2020	2021	2022	
1	Penegakan hukum lingkungan	%	100	100	100	100	100	Penegakan hukum lingkungan atas pengaduan lingkungan yang masuk pada Dinas Lingkungan Hidup Kabupaten Malang Tahun 2022 dari pengaduan yang telah ditindaklanjuti
2	Hasil Pengukuran Indeks Kualitas Air	Poin	50	80	76	50.22	66,39	Perhitungan Indeks Kualitas Air (IKA) pada Tahun 2020 menggunakan Metode III yakni pengklasifikasian status mutu air dengan memperhatikan baku mutu peruntukan air kelas I berdasarkan Peraturan Pemerintah Nomor 82 Tahun 2001. Perhitungan Indeks Kualitas Air menggunakan Metode III berdasarkan sebagaimana perhitungan pada capaian IKA Nasional.

NO	URAIAN	SATUAN	TAHUN					KETERANGAN
			2018	2019	2020	2021	2022	
3	Hasil Pengukuran Indeks Kualitas Udara	Poin	76.53	79.96	78.08	77.75	79,74	
4	Hasil Pengukuran Indeks Kualitas Tutupan Lahan	Poin	81.6	81.64	81.79	47.52	47.52	
5	Indeks Kualitas Lingkungan Hidup (IKLH)	Poin	70.6	80.65	78.94	79.52	67,52	
6	Persentase Penanganan Sampah	%	97.99	97.94	97.16	97.16	97.16	
7	Pengelolaan sampah mandiri oleh masyarakat melalui bank sampah	%	7.68	8.42	8.33	8.33	8.33	Persentase pengelolaan sampah mandiri berdasarkan volume sampah yang dikelola oleh bank sampah yang aktif di Kabupaten Malang pada Tahun 2022

Sumber: Dinas Lingkungan Hidup, 2023

Berdasarkan tabel diatas dapat diketahui bahwa pada aspek penegakkan hukum, dari tahun 2018 hingga tahun 2022 menunjukkan capaian yang baik. Penegakkan hukum terkait lingkungan hidup sudah 100% dilakukan. Pada aspek pengukuran indeks kualitas air, dari tahun 2018 hingga tahun 2021 mengalami fluktuasi. Namun pada tahun 2022 mengalami peningkatan kembali sebesar 16,17%. Pada hasil pengukuran Indeks Kualitas Udara, juga mengalami fluktuasi dari tahun 2018 hingga tahun 2021, kemudian meningkat kembali pada tahun 2022 sebesar 1,99%. Pada aspek pengukuran Indeks Kualitas Tutupan Lahan, pada tahun 2018 hingga tahun 2020 stabil di kisaran 81%, namun mengalami penurunan sebesar 34,27% pada tahun 2021 dan tidak ada kenaikan lagi hingga tahun 2022. Perkembangan IKLH Kabupaten Malang selama 5 (lima) tahun terakhir berada pada Kategori Cukup kemudian meningkat menjadi Kategori Baik, dengan capaian 70,6 (2018); 80,65 (2019); 78,94 (2020) dan 79,52 (2021), 67,52 (2022).

Selain itu, persentase penanganan sampah di Kabupaten Malang pada tahun 2018 hingga tahun 2019 terus mengalami kenaikan. Namun pada tahun 2020 mengalami penurunan yang



tidak cukup signifikan yaitu sebesar 1%. Angka persentase penanganan sampah pada tahun 2022 sebesar 97,16%, dimana hal tersebut menunjukkan bahwa penanganan sampah di Kabupaten Malang cukup baik. Disamping itu, pengelolaan sampah mandiri oleh masyarakat melalui bank sampah mengalami fluktuatif selama 5 tahun. Pada tahun 2022 pengelolaan sampah mandiri oleh masyarakat melalui bank sampah sebesar 8,3%.

Capaian Indeks Kualitas Lingkungan Hidup (IKLH) Kabupaten Malang jika dibandingkan dengan capaian nasional dan Provinsi Jawa Timur, pada tahun 2022 lebih rendah. Capaian Indeks Kualitas Lingkungan Hidup Nasional sebesar 72,42, capaian Provinsi Jawa Timur sebesar 69,92 dan capaian Kabupaten Malang sebesar 67,52. Jika dibandingkan dengan capaian tahun sebelumnya, Indeks Kualitas Lingkungan Hidup (IKLH) Kabupaten Malang mengalami penurunan dibandingkan dengan tahun 2021 sebesar 79,52. Perbandingan capaian Indeks Kualitas Lingkungan Hidup Nasional, Provinsi Jawa Timur dan Kabupaten Malang dapat dilihat pada tabel berikut:

Tabel 2.40 Capaian Indeks Kualitas Lingkungan Hidup (IKLH) Nasional, Provinsi Jawa Timur dan Kabupaten Malang

Indikator	Capaian Tahun Ke-				
	2018	2019	2020	2021	2022
<b>Indeks Kualitas Lingkungan Hidup (IKLH) Nasional</b>	71,67	66,55	70,27	71,43	72,42
<b>Indeks Kualitas Lingkungan Hidup (IKLH) Provinsi Jawa Timur</b>	66,36	67,10	67,04	68,29	69,92
<b>Indeks Kualitas Lingkungan Hidup (IKLH) Kabupaten Malang</b>	70.6	80.65	78.94	79.52	67,52

Sumber: Dinas Lingkungan Hidup, 2022, RPJMN Tahun 2020-2024, RPJM provinsi Jawa Timur Tahun 2019-2024

Pada tabel diatas untuk nilai IKLH tahun 2020 itu masih menggunakan metode perhitungan yang lama dengan nilai 78,94 sedangkan dengan metode perhitungan IKLH yang baru sesuai surat Kementerian Lingkungan Hidup dan Kehutanan tanggal 4 Desember 2020 Nomor S-PPKL/SET/REN.0/12/2020 Perihal Metode Perhitungan IKLH 2020-2024 untuk tahun 2022 dengan nilai sebesar 67,52.

## B. Fokus Kesejahteraan Sosial

Kualitas kehidupan manusia secara individu atau masyarakat secara kelompok tidak hanya didasarkan pada tingkat ekonomi melainkan juga kesehatan dan pendidikan. Dalam subbab ini akan diuraikan analisis kinerja atas fokus kesejahteraan sosial yang dilakukan terhadap indikator yang relevan.

### 1. Pendidikan

Berikut ini diuraikan gambaran umum indikator kinerja dalam aspek pendidikan selama lima tahun terakhir dari 2018 sampai dengan 2022.

#### a. Rata-Rata Lama Sekolah

Indikator Rata-rata Lama Sekolah (RLS) mempengaruhi nilai IPM. Hingga tahun 2022, RLS mencapai 7,68 tahun.

Tabel 2.41 Angka Rata-Rata Lama Sekolah Kabupaten Malang Tahun 2018-2022

Angka Rata-Rata Lama Sekolah	Tahun	7,18	7,27	7,42	7,43	7,68

Sumber: BPS Kabupaten Malang, 2023

#### b. Harapan Lama Sekolah

Angka Harapan Lama Sekolah (HLS) mempengaruhi nilai IPM terkait dengan banyaknya penduduk yang bersekolah. Hingga tahun 2022, angka HLS 13,38 yang berarti bahwa anak usia 7 tahun memiliki peluang untuk menamatkan pendidikan hingga lulus D1, seperti yang terdapat pada tabel di bawah ini:

Tabel 2.42 Angka Harapan Lama Sekolah Kabupaten Malang Tahun 2018-2022

URAIAN	SATUAN	2018	2019	2020	2021	2022
Angka Harapan Lama Sekolah	Tahun	12,87	13,17	13,18	13,24	13,38

Sumber: BPS Kabupaten Malang, 2023

### 2. Kesehatan

Berikut ini diuraikan gambaran umum indikator kinerja dalam aspek kesehatan selama lima tahun terakhir.

#### a. Angka Harapan Hidup (AHH)

Angka Harapan Hidup digunakan sebagai alat ukur untuk mengevaluasi kinerja pemerintah dalam meningkatkan kesejahteraan penduduk pada umumnya, dan meningkatkan derajat kesehatan pada khususnya. Angka Harapan Hidup yang

rendah di suatu daerah harus diikuti dengan program pembangunan kesehatan, dan program sosial lainnya termasuk kesehatan lingkungan, kecukupan gizi dan kalori, termasuk program pemberantasan kemiskinan. AHH diupayakan untuk terus menerus meningkat dan berkesinambungan karena masalah kesehatan yang terjadi sekarang dapat berpengaruh terhadap keturunan berikutnya. Derajat kesehatan ini juga harus terus menerus ditingkatkan seiring dengan memberikan fasilitas kesehatan yang memadai dan meningkatkan kesadaran pola hidup sehat bagi masyarakat secara sinergis.

Tabel 2.43 Perkembangan Angka Harapan Hidup di Kabupaten Malang Tahun 2018-2022

URAIAN	SATUAN	2018	2019	2020	2021	2022
Angka Harapan Hidup	Tahun	72,26	72,45	72,55	72,61	72,95

Sumber: Dinas Kesehatan Kabupaten Malang, 2023

Berdasarkan data diatas tampak bahwa AHH Kabupaten Malang secara konsisten mengalami kenaikan sejak 5 tahun terakhir dimana tahun 2018 sebesar 72,26 dan terus mengalami kenaikan menjadi 72,95 pada tahun 2022.

#### b. Persentase Gizi Buruk

Kondisi gizi buruk merupakan bentuk terparah dari proses terjadinya kekurangan gizi menahun. Sedangkan persentase balita gizi buruk merupakan persentase balita dalam kondisi gizi buruk (berat badan sangat kurang) terhadap jumlah keseluruhan balita. Dimana kondisi ini dapat dilihat dari keadaan tubuh anak atau bayi berdasarkan berat badan menurut umur. Untuk status gizi balita secara sederhana dapat diketahui dengan melakukan perbandingan antara berat badan menurut umur maupun menurut panjang badannya dengan rujukan (standar) yang telah ditetapkan. Bila berat badan menurut umur sesuai dengan standar, maka anak disebut berstatus gizi baik. Bila sedikit berada di bawah standar maka disebut berstatus gizi kurang. Masyarakat di Kabupaten Malang pada umumnya masih dihadapkan pada masalah gizi kurang dalam bentuk Kurang Energi Protein (KEP), Gangguan Akibat Kekurangan Yodium (GAKY), Anemia Gizi Besi (AGB), dan

Kurang Vitamin A (KVA), serta masalah gizi lebih yang erat kaitannya dengan regeneratif dan masalah gizi kronis terjadi sejak janin dalam kandungan sampai dengan usia 2 tahun yaitu stunting. Sedangkan jika jauh di bawah standar dikatakan berstatus gizi buruk.

Tabel 2.44 Persentase Balita Gizi Buruk Kabupaten Malang Tahun 2017 - 2022

URAIAN	Tahun				
	2018	2019	2020	2021	2022
Persentase Balita Gizi Buruk	0,6	0,1	0,08	0,04	0,04

Sumber: Dinas Kesehatan Kabupaten Malang, 2023

Jumlah balita berstatus gizi buruk di Kabupaten Malang terus mengalami penurunan. Dari laporan rutin gizi balita yang dilakukan Dinas Kesehatan Kabupaten Malang pada tahun 2018 di Kabupaten Malang terdapat 0,6% balita berstatus gizi buruk dan terus menurun hingga tahun 2022 menjadi 0,04%.

### C. Fokus Seni Budaya dan Olahraga

Budaya dalam suatu bangsa selalu identik dengan keragaman kesenian yang dimiliki, budaya sebuah bangsa dapat berupa sesuatu yang khas dan dapat mencerminkan identitas bangsa yang tidak terbatas pada ragam keseniannya saja. Kebudayaan bangsa Indonesia sering disebut dengan budaya nasional erat kaitannya dengan kepribadian bangsa. Pengembangan budaya di Kabupaten Malang diarahkan pada pengembangan dan pembinaan budaya daerah melalui upaya pengembangan budaya yang berlandaskan nilai-nilai luhur Pancasila.

Kebijakan pengarusutamaan kebudayaan dan olahraga menjadi strategi dalam rangka mewujudkan kualitas sumber daya manusia guna mewujudkan masyarakat sehat dan berprestasi di bidang kebudayaan dan olahraga. Pemerintah Kabupaten Malang terus berupaya menyediakan ruang bagi tumbuh dan berkembangnya bidang seni budaya dan olahraga antara lain fasilitas seni budaya dan olahraga bagi masyarakat.

#### 1. Kebudayaan

Pengembangan seni dan budaya bertujuan menanamkan nilai-nilai luhur budaya bangsa dalam rangka menumbuhkan

pemahaman dan penghargaan masyarakat pada budaya leluhur, keragaman budaya dan tradisi, peningkatan kualitas berbudaya masyarakat serta ketahanan budaya. Hasil pembinaan kebudayaan dapat dilihat berkembangnya seni budaya di masyarakat dari upaya pemerintah untuk membangun ruang berekspresi bagi masyarakat pecinta budaya. Berdasarkan data yang dihimpun dari Dinas Kebudayaan dan Pariwisata Kabupaten Malang terdapat 19 tempat ruang berekspresi seni budaya seperti pada tabel berikut:

Tabel 2.45 Ruang Berekspresi Seni dan Budaya di Kabupaten Malang

No	Nama Tempat
1	Panggung Terbuka di Taman Wisata Air Wendit
2	Pendopo Museum Singhasari
3	Padepokan Asmoro Bangun
4	Padepokan Mangun Darmo
5	Padepokan Mudra Ganesha
6	Padepokan Cokro Buwono
7	Sanggar Kartika (Open Stage Diknas)
8	Stadion Kanjuruhan (Open Stage)
9	Pelataran Candi Singosari
10	Pelataran Candi Sumberawan
11	Pelataran Candi Jago
12	Pelataran Candi Kidal
13	Perkebunan The Wonosari (Open Stage)
14	Karangkates (Open Stage)
15	Selorejo (Open Stage)
16	Rest Area Karangploso (Open Stage)
17	Rest Area GubugKlakah (Open Stage)
18	Taman Rekreasi Sengkaling (Open Stage)
19	Amphiteater Gunung Kawi (Open Stage)

Sumber: Dinas Kebudayaan dan Pariwisata, 2021

Tabel 2.46 Jumlah Grup Kesenian Kabupaten Malang  
Tahun 2018 - 2022

	2018	2019	2020	2021	2022
Jumlah Grup Kesenian	141	177	177	1.383	1.688

Sumber: Dinas Kebudayaan dan Pariwisata, 2023

## 2. Olahraga

Pembangunan di bidang olahraga berkaitan erat dengan kualitas hidup manusia dan masyarakat. Oleh karena itu, ketersediaan sarana dan prasarana olahraga yang layak dan memadai menjadi salah satu perhatian penting bagi pemerintah Kabupaten Malang. Perkembangan jumlah sarana gedung olahraga dapat dilihat dalam Tabel 2.51 di bawah ini:

Tabel 2.47 Data Sarana Fasilitas Olah Raga di Kabupaten Malang Tahun 2021

FASILITAS OLAHRAGA												
NO	KECAMATAN	S T A D I O N	S B	B V	B B	T E N I S	B U L U T A N G K I S	F U T S A L	G O R	A U L A	K O L A M R E N A N G	J M L
1	PUJON	0	14	12	2	0	5	2	0	16	2	53
2	NGANTANG	0	5	15	3	2	2	1	0	9	2	39
3	KASEMBON	0	5	13	3	2	2	2	0	9	2	38
4	SINGOSARI	2	16	30	17	8	20	7	0	18	7	125
5	LAWANG	1	6	5	2	1	2	2	0	13	2	34
6	KARANG PLOSO	0	8	9	4	2	5	3	0	12	10	53
7	DAU	1	6	7	3	2	4	4	0	10	2	39
8	TUMPANG	1	16	22	4	1	9	3	0	10	2	68
9	PAKIS	0	10	5	4	0	4	2	0	10	1	36
10	JABUNG	0	10	4	2	0	1	2	0	10	0	29
11	PONCOKUSUMO	0	12	5	2	0	1	1	0	8	0	29
12	BULULAWANG	1	11	16	2	2	10	1	2	16	1	62
13	WAJAK	1	7	2	1	0	1	1	0	9	0	22
14	TAJINAN	0	11	10	3	0	6	1	0	10	0	41
15	GONDANGLEGI	1	14	4	3	0	4	2	0	12	3	43
16	PAGELARAN	0	9	8	2	0	7	1	0	8	0	35
17	TUREN	2	16	17	7	2	12	4	1	16	5	82
18	DAMPIT	1	17	30	4	0	2	2	3	17	4	80
19	TIRTOYUDO	1	8	5	1	0	4	2	0	10	0	31
20	AMPELGADING	1	5	17	2	0	1	2	0	7	0	35
21	SBRMANJING WETAN	0	6	2	1	0	1	1	0	9	0	20
22	KEPANJEN	2	9	5	4	2	5	4	0	14	3	48
23	PAKISAJI	2	9	8	1	2	9	2	0	14	2	49
24	WAGIR	0	14	11	1	0	9	2	1	14	2	54
25	NGAJUM	0	9	10	1	0	1	1	0	12	0	34
26	WONOSARI	0	12	15	2	0	8	3	0	8	1	49
27	SUMBER PUCUNG	1	8	6	2	0	3	1	0	7	1	29
28	KROMENGAN	0	7	8	2	0	5	1	0	10	1	34
29	PAGAK	0	5	3	1	0	1	1	0	6	0	17
30	KALIPARE	2	12	20	1	0	5	1	0	5	2	48
31	DONOMULYO	1	16	17	9	0	12	1	0	7	2	65

FASILITAS OLAHRAGA												
NO	KECAMATAN	STADION	SB	BV	BB	TENNIS	BULUTANGKIS	FUTSAL	GOR	AULA	KOLAMRENANG	JML
32	GEDANGAN	0	13	3	1	0	2	1	0	7	0	27
33	BANTUR	0	10	12	2	3	6	2	0	18	2	55

Sumber : Dinas Pemuda dan Olah Raga, 2022

#### D. Potensi Pengembangan Wilayah

Klasifikasi pengembangan wilayah Kabupaten Malang meliputi hutan bakau, perikanan, perkebunan, permukiman dan hutan. Seiring dinamika sosial ekonomi masyarakat, pengembangan kawasan di Kabupaten Malang senantiasa menimbulkan masalah berupa kerusakan alam dan lingkungan, seperti banjir, erosi, longsor, kerusakan hutan, kekeringan, alih fungsi lahan, sumber daya manusia yang rendah, pengangguran, dan terbatasnya ketersediaan lahan. Oleh karena itu, tata kelola pengembangan wilayah perlu dilakukan secara terfokus agar aspek keberlanjutan dan aspek keberdayaan masyarakat dapat terwujud secara bersama. Potensi pengembangan wilayah Kabupaten Malang diarahkan ke pengembangan kawasan (a) Agroekowisata yang berpusat di Kecamatan Poncokusumo dan daerah sekitarnya seperti Wajak, Pakis, Bromo, Jabung dan Tumpang yang disebut sebagai Kawasan "Poncowismojatu". Pengembangan di wilayah tersebut diarahkan pada pengembangan potensi pertanian yang diintegrasikan dengan potensi pariwisata. Wisata Gunung Bromo sebagai salah satu destinasi wisata alam andalan Kabupaten Malang, berupaya dikembangkan melalui optimalisasi potensi pada kawasan sekitar seperti pertanian hortikultura yang melimpah, bentang alam dan aktifitas religi dan budaya masyarakat Tengger; (b) Gunung Kawi di Kecamatan Wonosari dengan suguhan wisata ritualnya antara lain pesarean, mitos dan kepercayaan yang berkembang dan ekspresi-ekspresi budaya masyarakat seperti Gebyar Suroan dan Kirab Budaya Agung; (c) Wisata Selorejo di Kecamatan Ngantang menawarkan keindahan bendungan yang dikelilingi gunung, penginapan yang artistik dan aneka produk olahan perikanan; (d) Potensi alam pesisir Sendangbiru di

Kecamatan Sumbermanjing Wetan yang memiliki potensi perikanan tangkap dan olahan yang sangat besar.

Guna efektifitas dan efisiensi percepatan dan pemerataan pembangunan Kabupaten Malang dibagi menjadi 6 wilayah pengembangan (WP) sebagaimana diatur dalam Peraturan Daerah (Perda) Nomor 3 Tahun 2010 tentang Rencana Tata ruang dan Wilayah (RTRW):

- a) WP I lingkaran Kota Malang yang berorientasi ke Kota Malang (meliputi Kecamatan Dau, Kecamatan Karangploso, Kecamatan Lawang, Kecamatan Singosari, Kecamatan Pakisaji, Kecamatan Wagir, Kecamatan Tajinan, Kecamatan Bululawang, Kecamatan Pakis), memiliki potensi pengembangan sub sektor perdagangan dan jasa, pertanian (tanaman pangan, hortikultura, perkebunan), industri, pariwisata serta transportasi udara, dengan prioritas pengembangan infrastruktur; 1) Peningkatan akses jalan tembus terkait Kota Malang; 2) Pengembangan jalan Malang-Batu; 3) Peningkatan konservasi lingkungan; 4) Peningkatan kualitas koridor jalan Kota Malang-Bandara Abdul Rahman Saleh dan pengembangan permukiman.
- b) WP II Kepanjen dengan pusat di perkotaan Kepanjen (meliputi Kecamatan Kepanjen, Kecamatan Wonosari, Kecamatan Ngajum, Kecamatan Kromengan, Kecamatan Pagak, Kecamatan Sumberpucung, Kecamatan Kalipare, Kecamatan Donomulyo, Kecamatan Gondanglegi, Kecamatan Pagelaran), memiliki potensi pengembangan sub sektor perdagangan dan jasa skala Kabupaten, pertanian (tanaman pangan, hortikultura, perkebunan), peternakan, perikanan darat, industri, pariwisata, kehutanan serta pariwisata pilgrim, dengan prioritas pengembangan infrastruktur: 1) Jalan Lingkar Timur dan penyelesaian Jalan Lingkar Barat Kepanjen; 2) Peningkatan akses menuju Gunung Kawi dan Wisata Ngliyep; 3) Jalan penghubung antar sentra ekonomi di perdesaan dengan pusat kecamatan; 4) Peningkatan kapasitas jalan akses/sirip JLS; 5) Peningkatan sediaan air bersih pada kawasan rawan kekeringan dan pengembangan permukiman.
- c) WP III Ngantang dengan pusat pelayanan di perkotaan Ngantang (meliputi Kecamatan Ngantang, Kecamatan Pujon, Kecamatan

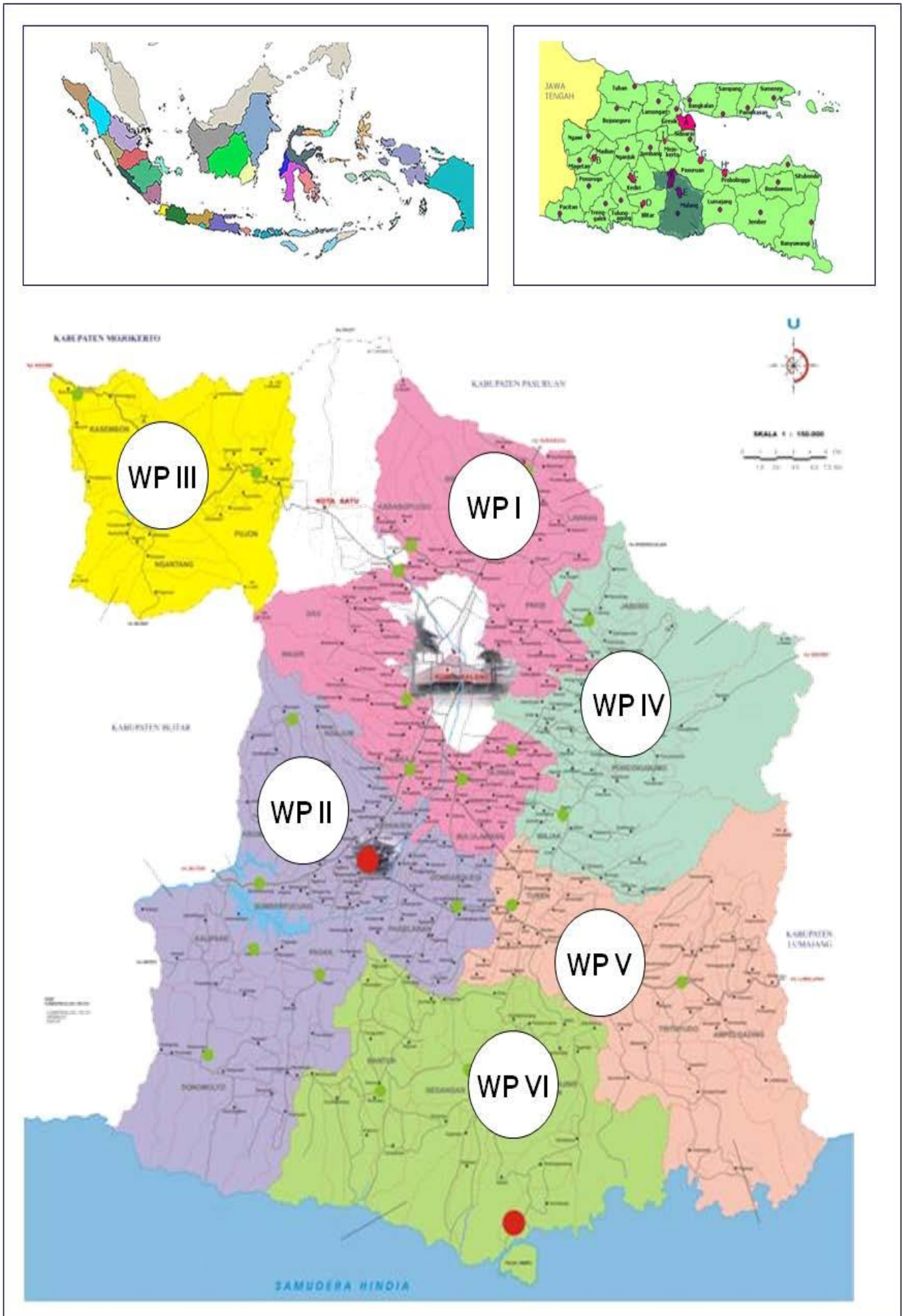


Kasembon), memiliki potensi pengembangan di sub sektor pariwisata antara lain Bendungan Selorejo, pertanian (tanaman pangan, hortikultura dan perkebunan), peternakan, industri serta perikanan, dengan prioritas pengembangan infrastruktur: 1) Jalan menuju sentra produksi pertanian di perdesaan; 2) Jalan penghubung dengan Blitar dari Ngantang; 3) Peningkatan pengelolaan tanah pada kawasan rawan longsor sepanjang Pujon–Ngantang–Kasembon–Kandangan; 4) Peningkatan sediaan air di perdesaan dan penunjang irigasi; 5) Pengembangan dan peningkatan jalan kabupaten sebagai alternatif provinsi.

- d) WP IV Tumpang dengan pusat pelayanan di perkotaan Tumpang (meliputi Kecamatan Tumpang, Kecamatan Poncokusumo, Kecamatan Wajak, Kecamatan Jabung), memiliki potensi pengembangan sub sektor pariwisata, pertanian (tanaman pangan, sayuran, hortikultura, dan perkebunan), Peternakan, Perikanan serta Industri; dengan prioritas pengembangan infrastruktur: 1) Jalan utama Pakis–Tumpang–Poncokusumo–Ngadas–Bromo; 2) Jalan pada pusat ekonomi di perdesaan; 3) Jalan tembus utama antar kecamatan; 4) Perbaikan sistem irigasi dan sediaan air; di WP ini dikembangkan Kawasan Agropolitan Poncokusumo termasuk pengembangan kawasan wisata menuju Gunung Bromo dan kawasan Minapolitan Wajak.
- e) WP V Turen dan Dampit (meliputi Kecamatan Turen, Kecamatan Dampit, Kecamatan Tirtoyudo, Kecamatan Ampelgading) dengan pusat pelayanan sosial di Turen, dan pusat pelayanan ekonomi di Dampit, memiliki potensi pengembangan sub sektor pertanian (tanaman pangan dan perkebunan), peternakan, perikanan dan kelautan, industri, pariwisata serta kehutanan, dengan prioritas pengembangan infrastruktur 1) Jalan menuju perdesaan pusat produksi, 2) Jalan menuju pantai selatan (untuk perikanan dan pariwisata), 3) Jalan khusus penunjang ekonomi sekaligus untuk evakuasi bencana (bila terjadi letusan Gunung Semeru) dan kemungkinan tsunami, 4) Peningkatan irigasi dan sediaan air. kawasan ini dikembangkan peternakan kambing Peranakan Etawa (PE).

- f) WP VI Sumbermanjing Wetan dengan pusat pelayanan di perkotaan Sendangbiru (meliputi Kecamatan Sumbermanjing Wetan, Kecamatan Gedangan, Kecamatan Bantur), memiliki potensi pengembangan sub sektor pertanian (perkebunan, tanaman pangan), perikanan laut, pertambangan, industri, pariwisata serta kehutanan, dengan prioritas pengembangan infrastruktur 1) Jalan kearah perdesaan pusat produksi, 2) Jalan menuju pantai selatan (untuk perikanan dan pariwisata), 3) Pengembangan pelabuhan berskala nasional, 4) Jalur jalan khusus untuk evakuasi bencana (kemungkinan tsunami), 5) Peningkatan irigasi dan sediaan air; dikawasan ini dikembangkan Pelabuhan Perikanan Nusantara Sendangbiru dan direncanakan pembangunan pelabuhan umum.

Gambar 2.15 Peta Rancangan Sistem Perwilayahan Kabupaten Malang Wilayah Pengembangan (WP.I – WP.VI)



Sumber: RTRW Kabupaten Malang Tahun 2010-2030

## **E. Potensi Pertanian**

Sebagian besar Wilayah Kabupaten Malang merupakan lahan pertanian, yaitu sekitar 45.851 hektar merupakan lahan sawah, 100.523 hektar adalah tegal/ladang/kebun, dan 24.228 hektar adalah areal perkebunan. Untuk lebih jelasnya dapat dilihat pada penjelasan dibawah ini.

### **1. Pertanian Lahan Sawah**

Pertanian lahan sawah di Kabupaten Malang terletak di seluruh kecamatan, yakni Kecamatan Donomulyo, Kalipare, Bantur, Pagak, Gedangan, Sumbermanjing, Dampit, Tirtoyudo, Ampelgading, Poncokusumo, Wajak, Turen, Bululawang, Gondanglegi, Pagelaran, Kepanjen, Sumberpucung, Kromengan, Ngajum, Wonosari, Wagir, Pakisaji, Tajinan, Tumpang, Pakis, Jabung, Lawang, Singosari, Karangploso, Dau, Pujon, Ngantang dan Kasembon.

Upaya mempertahankan luasan pertanian lahan sawah di Kabupaten Malang juga dapat dilakukan dengan cara :

- a. Pengembangan prasarana pengairan irigasi;
- b. Pengendalian kegiatan lain agar tidak mengganggu lahan pertanian yang subur;
- c. Penyelesaian masalah tumpang tindih dengan kegiatan budidaya lain;
- d. Untuk mempertahankan lumbung pangan dan pengendalian ketat terhadap pertanian lahan basah, diperlukan penetapan Kawasan Pertanian Pangan Berkelanjutan (KP2B) dan penetapan lahan cadangan Kawasan Pertanian Pangan Berkelanjutan;
- e. Pengembangan dan penambahan bendungan/irigasi baru sehingga dapat mencetak sawah baru, diantaranya Bendungan Lesti III yang akan dibangun Turen; serta
- f. Perubahan lahan pertanian sebagai sawah maupun lahan kering diikuti oleh pencetakan sawah baru.

Adapun arahan pengelolaan pertanian lahan sawah di Kabupaten Malang adalah sebagai berikut :

- a. Sawah beririgasi teknis harus dipertahankan luasannya.

- b. Pada pertanian lahan basah yang telah ditetapkan sebagai Kawasan Pertanian Pangan Berkelanjutan maka tidak boleh dilakukan alih fungsi.
- c. Lahan sawah non KP2B dapat dialihfungsikan pada setiap Daerah Irigasi (D.I) maksimum 50% dengan mengganti luasnya yang sama di dalam Kabupaten Malang dengan luas minimum yang sama.
- d. Sawah beririgasi setengah teknis secara bertahap dilakukan peningkatan menjadi sawah beririgasi teknis;
- e. Kawasan yang ditetapkan sebagai kawasan pertanian diarahkan untuk meningkatkan produktifitas tanaman pangan dengan mengembangkan kawasan *cooperative farming* dan hortikultura dengan mengembangkan kawasan *good agriculture practices*.

## **2. Tegal/Ladang/Kebun**

Tegal/ladang/kebun di Kabupaten Malang tersebar di seluruh wilayah khususnya dibagian utara, timur dan selatan, meliputi sawah tadah hujan, tegalan/ladang serta kebun. Tegal/ladang/kebun pada dasarnya dapat dialihfungsikan untuk hutan produksi atau perkebunan rakyat. Demikian pula halnya untuk beberapa bagian tegalan, terutama yang terletak pada kawasan lindung atau diperuntukkan tanaman keras, dapat dialihfungsikan menjadi kawasan hutan atau perkebunan.

Arahan pengelolaan kawasan tegal/ladang/kebun adalah sebagai berikut:

- a. Seperti umumnya lahan yang diperuntukkan bagi pengelolaan, tegal/ladang/kebun memiliki fungsi campuran umumnya untuk hortikultura dan palawija. Lahan ini diutamakan untuk ditingkatkan fungsinya melalui pengembangan komoditas tanaman keras tegakan tinggi yang memiliki nilai ekonomi tinggi;
- b. Kawasan ini memiliki potensi untuk menunjang ekonomi perdesaan dan wilayah sehingga alih fungsi diijinkan pada beberapa area dengan catatan memiliki nilai tambah yang lebih besar dan sesuai dengan Rencana Detail Tata Ruang;

- c. Alih fungsi lahan pengelolaan lahan kering menjadi kawasan terbangun diarahkan meningkatkan nilai ekonomi ruang ataupun pemenuhan kebutuhan fasilitas dan berbagai sarana masyarakat;
- d. Kawasan tegal/ladang/kebun secara spesifik dikembangkan dengan memberikan tanaman tahunan yang produktif. Lahan ini diperuntukkan untuk menunjang kehidupan secara langsung untuk rumah tangga masyarakat sehingga memiliki penggunaan tanah campuran seperti palawija, hortikultura maupun penunjang perkebunan dalam skala kecil;
- e. Tegal/ladang/kebun dapat digunakan sebagai lahan cadangan Kawasan Pertanian Pangan Berkelanjutan; dan
- f. Mengembangkan lahan-lahan tidur guna dioptimalkan sebagai lahan pertanian.

Sentra pengembangan kawasan hortikultura di Kabupaten Malang adalah Kecamatan Poncokusumo, Kecamatan Pujon, Kecamatan Ngantang, dan Kecamatan Sumbermanjing Wetan. Tanaman hortikultura unggulan berupa buah dan sayuran. Produksi buah unggulan berupa Jeruk siam/keprok di Kecamatan Dau, apel di Kecamatan Poncokusumo, durian di Kecamatan Dampit dan Kecamatan Kasembon, Pisang dan salak di Kecamatan Dampit. Produksi sayuran unggulan di Kabupaten Malang meliputi wortel di Kecamatan Pujon dan Kecamatan Ngantang, Bawang Merah di Kecamatan Ngantang, Tomat di Kecamatan Poncokusumo dan Kecamatan Wajak, Cabai Besar di Kecamatan Poncokusumo, Kentang di Kecamatan Ngantang, Kubis di Kecamatan Poncokusumo, Cabe Rawit di Kecamatan Wajak. Setiap kecamatan akan dikembangkan dengan spesifikasi masing-masing.

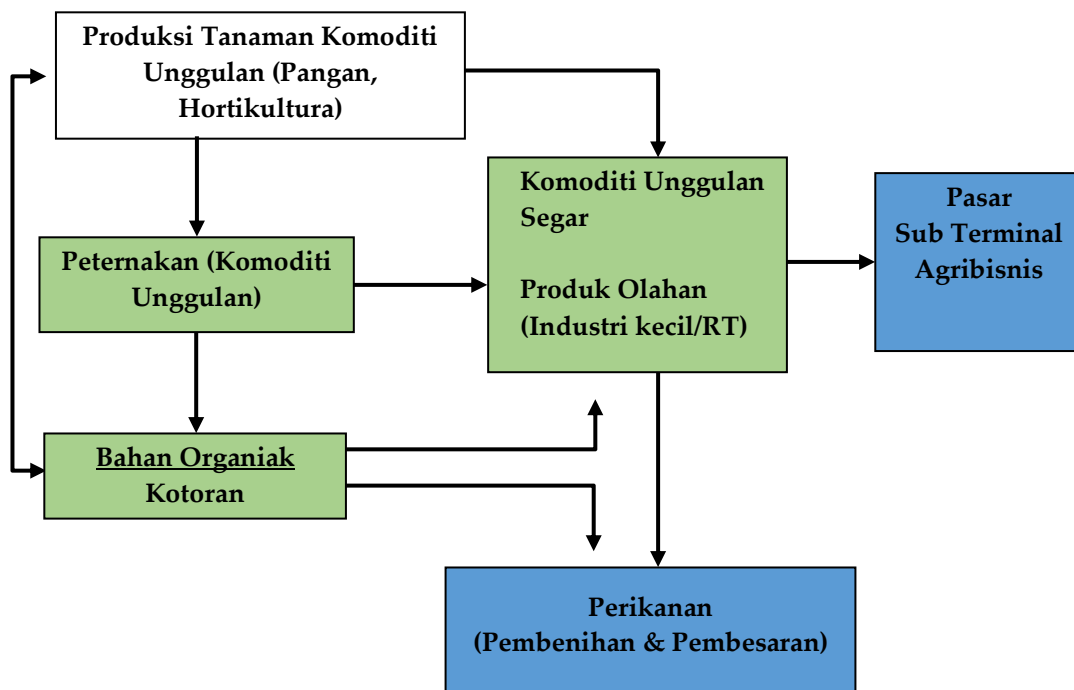
Pengembangan kawasan dilakukan dengan :

- a. Pada setiap kawasan sentra produksi di perdesaan akan dilengkapi dengan lumbung desa modern, juga pasar komoditas unggulan;
- b. Pengembangan sistem agropolitan dan pengembangan kawasan perdesaan khususnya pada pusat sentra produksi

pertanian, diarahkan ke Kecamatan Poncokusumo sebagai kawasan prioritas pengembangan, serta Kecamatan Pujon, Kecamatan Ngantang dan Kecamatan Sumbermanjing Wetan;

- c. Pengembangan sektor pertanian untuk kegiatan agribisnis, agrowisata dan industri pengolahan pertanian dari bahan mentah menjadi makanan dan sejenisnya, maka sektor ini harus tetap di pacu dan dikembangkan produksinya secara intensif dan ekstensif; serta
- d. Pengembangan komoditas unggulan dengan pemasaran nasional dan ekspor.

Gambar 2.16 Diagram Model Agribisnis di Kawasan Agropolitan



Sumber: RTRW Kabupaten Malang Tahun 2010-2030

Adapun arahan pengelolaan hortikultura di Kabupaten Malang adalah sebagai berikut :

- a. Kawasan hortikultura sebagai penunjang komoditas unggulan di Kabupaten Malang dilakukan dengan memperhatikan besaran supply dan permintaan pasar untuk menstabilkan harga produk;
- b. Lebih mengutamakan komoditas yang memiliki nilai ekonomis tinggi dan memiliki kemampuan pemasaran yang luas terutama ekspor;

- c. Kawasan ini sebaiknya tidak diadakan alih fungsi lahan kecuali untuk kegiatan pertanian dengan catatan memiliki nilai ekonomi lebih tinggi dan memiliki kemampuan penyerapan tenaga kerja yang lebih luas;
- d. Beberapa bagian kawasan hortikultura khususnya sayuran terletak pada ketinggian di atas 1000 meter dpl, dan banyak memiliki kelerengan > 40%. Kawasan ini harus dilakukan peningkatan konservasi lahan dengan mengolah secara teknis dan vegetatif; serta
- e. Kawasan hortikultura buah-buahan harus dikembangkan dengan memperhatikan nilai ekonomi yang tinggi dengan mengembalikan berbagai jenis komoditas yang menunjukkan ciri khas daerah (seperti duku Singosari, klengkeng Tumpang, apel Poncokusumo, dan sebagainya).

#### **F. Potensi Perkebunan**

Di Kabupaten Malang perkebunan terdapat di Kecamatan Lawang, Kecamatan Sumbermanjing Wetan, Kecamatan Tirtoyudo, dan Kecamatan Wonosari. Adapun jenis tanaman yang terdapat pada perkebunan di Kecamatan Lawang berupa tanaman daun teh, perkebunan Pancursari di Kecamatan Sumbermanjing Wetan berupa tanaman cengkeh dan aneka kayu, perkebunan Kalibakar di Kecamatan Tirtoyudo berupa tanaman kakao, dan perkebunan Bangelan di Kecamatan Wonosari berupa tanaman kopi. Untuk pemanfaatannya dilakukan dengan peningkatan produktivitas dan perlindungan kawasan.

Pada beberapa lokasi perkebunan yang saat ini digunakan untuk pertanian tanaman semusim akan dilakukan pengembalian kepada fungsi perkebunan dengan pengelolaan bersama masyarakat. Berbagai cara dalam pemanfaatan perkebunan antara lain adalah :

- a. Pengembangan perkebunan dilakukan dengan mengembangkan industri pengolahan hasil komoditi diarahkan pada Kecamatan Ampelgading, Kecamatan Tirtoyudo, Kecamatan Sumbermanjing Wetan, Kecamatan Ngajum dan Kecamatan Wonosari;
- b. Pengembangan fasilitas sentra produksi dan pemasaran pada pusat kegiatan ekonomi di Mantung Kecamatan Pujon;



- c. Pengembangan perkebunan, misalnya merehabilitasi tanaman perkebunan yang rusak (seperti perkebunan teh) atau pada area yang telah mengalami kerusakan yaitu mengembalikan fungsi perkebunan yang telah berubah menjadi peruntukan lainnya, khususnya yang telah berubah menjadi area pertanian tanaman pangan;
- d. Pengembangan kawasan-kawasan yang berpotensi untuk tanaman perkebunan sesuai dengan rencana, seperti kelapa, cengkeh, tembakau, kopi, jahe, panili, teh, dan coklat;
- e. Pengembangan kawasan-kawasan potensi untuk pertanian pangan lahan kering;
- f. Pengembangan pasar produksi perkebunan; serta
- g. Pengolahan hasil perkebunan terutama dengan membentuk keterikatan antar produk.

Adapun arahan pengelolaan perkebunan di Kabupaten Malang diarahkan sebagai berikut :

- a. Kawasan perkebunan yang dikembangkan di Kecamatan Lawang dan Kecamatan Singosari tidak boleh dialihfungsikan untuk kegiatan yang lain, dan dapat ditingkatkan perannya sebagai penunjang pariwisata dan penelitian;
- b. Perkebunan yang juga memiliki fungsi perlindungan kawasan seperti di Kecamatan Wonosari, Kecamatan Ampelgading, Kecamatan Tirtoyudo dan Kecamatan Sumbermanjing Wetan, sebagian merupakan kawasan yang telah dialihfungsikan menjadi tanaman semusim. Lokasi ini harus dikembalikan menjadi perkebunan kembali dengan melibatkan masyarakat;
- c. Peningkatan pemanfaatan kawasan perkebunan dilakukan melalui peningkatan peran serta masyarakat yang tergabung dalam kawasan masing-masing; dan Penetapan komoditi tanaman tahunan selain mempertimbangkan kesesuaian lahan, konservasi tanah dan air, juga perlu mempertimbangkan aspek sosial ekonomi dan keindahan/estetika.

#### **G. Potensi Perikanan**

Kawasan peruntukan perikanan dibagi menjadi dua yaitu perikanan budidaya yang dikembangkan di air tawar maupun air payau, dan perikanan tangkap baik di laut maupun di perairan

umum. Untuk lebih jelasnya dapat dilihat pada penjelasan dibawah ini.

### 1. Perikanan Budidaya

Perikanan budidaya di Kabupaten Malang terdiri dari budidaya kolam, mina padi, mina mendong, tambak dan jaring sekat. Potensi produksi perikanan budidaya di Kabupaten Malang dapat dilihat pada tabel berikut.

Tabel 2.48 Produksi Perikanan Budidaya

Uraian	Satuan	Tahun				
		2018	2019	2020	2021	2022
<b>Perikanan Budidaya</b>	<b>ton</b>	<b>17.798,19</b>	<b>17.886,07</b>	<b>11.174,08</b>	<b>11.594,15</b>	<b>11.960,75</b>
a. Budidaya Payau	ton	1.976,12	1.992,46	1.365,00	1.527,600	1.545,00
b. Budidaya Tawar	ton	15.822,07	15.893,61	9.809,08	10.066,55	10.415,75

Sumber: Dinas Kelautan dan Perikanan, 2023

Perkembangan produksi perikanan lima tahun terakhir cenderung mengalami peningkatan pada tahun 2018 dan tahun 2019, namun pada tahun 2020, akibat pandemi covid-19, serangan penyakit pada budidaya tambak dan penataan kawasan budidaya pada waduk mengakibatkan produksi perikanan mengalami penurunan. Hasil Produksi Perikanan Budidaya secara konsisten kembali mengalami peningkatan pada tahun 2021 hingga 2022 seiring dengan berakhirnya pandemi Covid-19 yang melanda.

Luas lahan budidaya perikanan darat di Kabupaten Malang sebesar 198,87 Ha. Adapun potensi perikanan budidaya di Kabupaten Malang yaitu:

- a. Kolam dan sungai produksinya terdistribusi merata di seluruh Kabupaten Malang;
- b. Waduk, yaitu di Kecamatan Ngantang (Bendungan Selorejo), di Kecamatan Sumberpucung-Kalipare (Bendungan Karangates dan Lahor), serta di Kecamatan Kepanjen-Pagak (Bendungan Sengguruh);
- c. Tambak hanya terdapat pada sebagian kecil wilayah, yakni di Kecamatan Gedangan, Kecamatan Sumbermanjing Wetan dan Kecamatan Tirtoyudo;
- d. Kawasan Minapolitan adalah suatu bagian wilayah yang mempunyai fungsi utama ekonomi yang terdiri dari sentra

produksi, pengolahan, pemasaran komoditas perikanan, pelayanan jasa, dan/atau kegiatan pendukung lainnya. Kawasan Minapolitan di Kabupaten Malang terletak di Kecamatan Wajak berdasarkan beberapa peraturan-peraturan sebagai berikut:

- ✓ SK Bupati No. 180/399/KEP/421.013/2008 tentang penetapan lokasi Kawasan Minapolitan;
  - ✓ SK Bupati No. 180/399/KEP/421.013/2008 tentang penetapan komoditas unggulan di Kawasan Pengembangan Minapolitan;
  - ✓ SK Gubernur Jawa Timur No. 520/186/202.2/2009 perihal Penetapan Kabupaten Malang sebagai lokasi Pengembangan Kawasan Minapolitan dan Agropolitan di Jawa Timur;
  - ✓ SK Menteri Kelautan dan Perikanan RI No. 41/Men/2009 tentang penetapan Lokasi Minapolitan;
  - ✓ Keputusan Menteri Kelautan dan Perikanan RI No.KEP.39/MEN/2011 tentang Perubahan Atas Keputusan Menteri Kelautan dan Perikanan No. KEP.32/MEN/2010 tentang Penetapan Kawasan Minapolitan;
  - ✓ SK Bupati Malang No. 180/466/KEP/421.013/2012 tentang Penetapan Lokasi untuk Pembangunan Kantor dan Demplot Balai Penyuluh Pertanian, Pasar Hewan dan Pusat Pengembangan Minapolitan Milik Pemerintah Kabupaten Malang; dan
  - ✓ SK Bupati Malang No. 180/328/KEP/2013 tentang Tim Koordinasi Pengembangan Kawasan Agropolitan, Minapolitan, dan Produk Unggulan Kabupaten Malang.
- e. Untuk memenuhi persyaratan menjadi minapolitan, harus tersedia infrastruktur yang memadai baik lembaga penyuluhan, lembaga pengkajian, seperti LIPPI, infrastruktur yang mendukung seperti jalan dan kelembagaan kelompok pembudidaya perikanan, lembaga perbankan dan koperasi perikanan serta pasar ikan;
- f. Jaring Sekat yang terletak di Waduk Selorejo di Kecamatan Ngantang dan Waduk Karangates di Kecamatan Pagak,

- Sumberpucung dan Kalipare, Waduk Sengguruh di Kecamatan Kepanjen dan Pagelaran, Waduk Lahor di Kecamatan Kromengan dan Sumberpucung; dan
- g. Karamba merupakan bagian dari perikanan budidaya di sungai maupun di laut.

## 2. Perikanan Tangkap

Perikanan laut di Kabupaten Malang berupa perikanan tangkap yang berada di bagian selatan Kabupaten Malang yang meliputi Kecamatan Ampelgading, Kecamatan Tirtoyudo, Kecamatan Sumbermanjing Wetan, Kecamatan Bantur, Kecamatan Gedangan dan Kecamatan Donomulyo. Untuk perikanan laut yang akan dikembangkan sebagai berikut:

- a. Pengembangan Pelabuhan Nusantara di Kawasan Sendangbiru yang diarahkan sebagai pengembangan baru perikanan terpadu, yang nantinya dapat dijadikan sebagai promosi dan arahan investasi serta mendapat bantuan pembangunan pelabuhan perikanan, yang terletak di Kecamatan Sumbermanjing Wetan;
- b. Pengembangan TPI di Sipelot di Kecamatan Tirtoyudo;
- c. Pengolahan hasil ikan di Sendangbiru Kecamatan Sumbermanjing Wetan; dan
- d. Pengembangan perikanan hias dan lobster di Kondangmerak Kecamatan Bantur.

Berikut adalah potensi produksi perikanan tangkap Kabupaten Malang:

Tabel 2.49 Produksi Perikanan Tangkap

Uraian	Satuan	Tahun				
		2018	2019	2020	2021	2022
<b>Perikanan Tangkap</b>	<b>ton</b>	<b>16.526,41</b>	<b>19.426,74</b>	<b>14.171,40</b>	<b>16.503,73</b>	<b>17.548,50</b>
a.Tangkap Laut	ton	16.071,03	18.954,75	13.693,35	16.010,73	17.038,45
b.Tangkap PUD	ton	455,38	471,98	478,05	493,00	510,05

Sumber : Dinas Kelautan dan Perikanan, 2023

Berdasarkan data yang dihimpun, jumlah produksi perikanan tangkap di Kabupaten Malang dalam 5 tahun terakhir cenderung mengalami kenaikan kecuali pada tahun 2020 yang mengalami penurunan yang diakibatkan adanya pandemi Covid-19 yang melanda di Kabupaten Malang yang menyebabkan

terhambatnya aktivitas nelayan. Seiring dengan berakhirnya pandemi Covid-19 di Kabupaten Malang, produksi perikanan tangkap kembali mengalami peningkatan pada tahun 2021 dan tahun 2022.

Adapun arah pengelolaan perikanan di Kabupaten Malang adalah untuk peningkatan produksi perikanan baik perikanan budidaya maupun perikanan tangkap dengan cara:

- a. Mengembangkan kawasan perikanan pada setiap lokasi yang memiliki potensi pengembangan usaha perikanan
- b. Meningkatkan kapasitas sumber daya manusia pelaku usaha perikanan;
- c. Meningkatkan ketersediaan sarana dan prasarana usaha perikanan budidaya dan perikanan tangkap;
- d. Mengembangkan pengolahan hasil perikanan sebagai nilai tambah produksi.
- e. Mengembangkan pengolahan hasil perikanan tangkap sebagai nilai tambah produksi; dan
- f. Meningkatkan ketersediaan sarana prasarana perikanan tangkap;
- g. Pemberdayaan dan peningkatan kapasitas pelaku usaha perikanan tangkap.

#### **H. Potensi Peternakan**

Peternakan yang terdapat di Kabupaten Malang meliputi ternak kerbau, sapi potong, sapi perah, babi, domba, kambing, kuda, ayam buras, ayam ras pedaging, ayam ras petelur, bebek, entog, kelinci dan burung puyuh. Sedangkan untuk pengembangan ternak kecil (ayam ras, ayam buras/kampung) pendistribusian sudah cukup merata pada masing-masing kecamatan yang ada di Kabupaten Malang dan setiap penduduk rata-rata memiliki ternak ini meskipun dalam jumlah kecil. Berikut adalah produksi daging di Kabupaten Malang tahun 2018-2022:

Tabel 2.50 Produksi Daging Tahun 2018-2022

URAIAN	SATUAN	2018	2019	2020	2021	2022
<b>Daging</b>	Ton	42,962.81	45,003.91	45,432.04	46,249.83	46.715,20

Sumber: Badan Pusat Statistik Kabupaten Malang, 2023

Peningkatan produksi daging setiap tahun karena terjadinya peningkatan populasi ternak besar (sapi potong, sapi perah), peningkatan populasi ruminansia kecil (kambing dan domba), peningkatan populasi babi, peningkatan populasi, unggas (ayam ras petelur, pedaging, ayam buras, itik dan entok) serta peningkatan populasi aneka ternak (kelinci dan buruh puyuh). Adapun peningkatan populasi ternak besar (sapi potong dan sapi perah) didukung oleh pelaksanaan Inseminasi Buatan (IB) melalui program nasional Sapi dan Kerbau Komoditas Andalan Negeri (SIKOMANDAN), pelaksanaan pemeriksaan gangguan reproduksi ternak, pemeriksaan kebuntingan, pelayanan kesehatan hewan dan pengobatan massal ternak, bantuan hibah ternak, pakan ternak serta peralatan pengolah pakan ternak.

Selain itu, potensi peternakan di Kabupaten Malang adalah dilihat berdasarkan produksi telur. Produksi telur dilihat berdasarkan perkembangan selama 5 tahun selalu mengalami peningkatan. Peningkatan produksi telur karena terjadinya peningkatan populasi dan produktifitas ayam ras petelur, ayam buras, itik dan entok. Selain itu didukung oleh bantuan ternak unggas, obat-obatan, desinfektan untuk peternak unggas skala kecil, sedangkan untuk peternak unggas skala besar sudah pada fase kemandirian.

Tabel 2.51 Produksi Telur Tahun 2018-2022

URAIAN	SATUAN	2018	2019	2020	2021	2022
<b>Telur</b>	Ton	43.452,20	44.730,79	44.730,79	50.050,20	50.687,53

Sumber: Badan Pusat Statistik Kabupaten Malang, 2023

Disisi lain, produksi susu di Kabupaten Malang juga mengalami peningkatan. Peningkatan produksi susu karena terjadinya peningkatan populasi dan produktifitas ternak sapi perah dan kambing perah. Selain itu juga didukung oleh bantuan pemerintah daerah dalam bentuk hibah ternak sapi perah, bantuan peralatan pakan ternak serta peralatan pasca panen berupa alat pemerah susu (*milkcan*). Berikut adalah produksi susu di Kabupaten Malang tahun 2018-2022:

Tabel 2.52 Produksi Susu dan Telur Tahun 2018-2022

URAIAN	SATUAN	2018	2019	2020	2021	2022
<b>Susu</b>	Ton	148.891,20	155.083,50	161.544,20	168.407,82	137.560,56

Sumber: Badan Pusat Statistik Kabupaten Malang, 2023

Berikut merupakan populasi terbesar ternak yang terdapat di Kabupaten Malang:

Tabel 2.53 Peternakan di Kabupaten Malang

No.	Ternak	Lokasi (Populasi Terbesar)
1	Kerbau	Kecamatan Donomulyo, Kalipare, Bantur, Sumbermanjing Wetan, Dampit, Tirtoyudo, Ampelgading, Poncokusumo, Turen, Gondanglegi, Pagelaran, Kepanjen, Sumberpucung, Kromengan, Ngajum, Wonosari, Wagir, Pakisaji, Tajinan, Tumpang, Pakis, Lawang, Singosari, Karangploso, Ngantang dan Kasembon.
2	Sapi Potong	Kecamatan Donomulyo, Kalipare, Pagak, Bantur, Gedangan, Sumbermanjing Wetan, Dampit, Tirtoyudo, Ampelgading, Poncokusumo, Wajak, Turen, Bululawang, Gondanglegi, Pagelaran, Kepanjen, Sumberpucung, Kromengan, Ngajum, Wonosari, Wagir, Pakisaji, Tajinan, Tumpang, Pakis, Jabung, Lawang, Singosari, Karangploso, Dau, Pujon, Ngantang dan Kasembon.
3	Sapi Perah	Kecamatan Donomulyo, Kalipare, Pagak, Bantur, Gedangan, Poncokusumo, Wajak, Turen, Bululawang, Gondanglegi, Pagelaran, Kepanjen, Sumberpucung, Kromengan, Ngajum, Wonosari, Wagir, Pakisaji, Tajinan, Tumpang, Pakis, Jabung, Lawang, Singosari, Karangploso, Dau, Pujon, Ngantang dan Kasembon.
4	Domba	Kecamatan Donomulyo, Kalipare, Pagak, Bantur, Gedangan, Sumbermanjing Wetan, Dampit, Tirtoyudo, Ampelgading, Poncokusumo, Wajak, Turen, Bululawang, Gondanglegi, Pagelaran, Kepanjen, Sumberpucung, Kromengan, Ngajum, Wonosari, Wagir, Pakisaji, Tajinan, Tumpang, Pakis, Jabung, Lawang, Singosari, Karangploso, Dau, Pujon, dan Ngantang.
5	Kuda	Kecamatan Donomulyo, Kalipare, Pagak, Bantur, Gedangan, Sumbermanjing Wetan, Dampit, Tirtoyudo, Poncokusumo, Wajak, Turen, Bululawang, Gondanglegi, Pagelaran, Kepanjen, Sumberpucung, Kromengan, Ngajum, Wagir, Pakisaji, Tajinan, Tumpang, Pakis, Jabung, Lawang, Singosari, Karangploso, Dau, Pujon, dan Kasembon.
6	Kambing	Kecamatan Donomulyo, Kalipare, Pagak, Bantur, Gedangan, Sumbermanjing Wetan, Dampit, Tirtoyudo, Ampelgading, Poncokusumo, Wajak, Turen, Bululawang, Gondanglegi, Pagelaran, Kepanjen, Sumberpucung, Kromengan, Ngajum, Wonosari, Wagir, Pakisaji, Tajinan, Tumpang, Pakis, Jabung, Lawang, Singosari, Karangploso, Dau, Pujon, Ngantang dan Kasembon
7	Ayam Buras	Kecamatan Donomulyo, Kalipare, Pagak, Bantur, Gedangan, Sumbermanjing Wetan, Dampit, Tirtoyudo, Ampelgading, Poncokusumo, Wajak, Turen, Bululawang, Gondanglegi, Pagelaran, Kepanjen, Sumberpucung, Kromengan, Ngajum, Wonosari, Wagir, Pakisaji, Tajinan, Tumpang, Pakis, Jabung, Lawang, Singosari, Karangploso, Dau, Pujon, Ngantang dan Kasembon
8	Ayam Ras Pedaging	Kecamatan Donomulyo, Pagak, Bantur, Gedangan, Sumbermanjing Wetan, Dampit, Tirtoyudo, Ampelgading, Poncokusumo, Wajak, Turen, Bululawang, Gondanglegi, Pagelaran, Kepanjen, Sumberpucung, Kromengan, Ngajum, Wonosari, Wagir, Pakisaji, Tajinan, Tumpang, Pakis, Jabung, Lawang, Singosari, Karangploso, Dau, Pujon, Ngantang dan Kasembon
9	Ayam Ras Petelur	Kecamatan Donomulyo, Kalipare, Pagak, Bantur, Gedangan, Sumbermanjing Wetan, Dampit, Tirtoyudo, Ampelgading, Poncokusumo, Wajak, Turen, Bululawang, Gondanglegi, Pagelaran, Kepanjen, Sumberpucung, Kromengan, Ngajum, Wonosari, Wagir, Pakisaji, Tajinan, Tumpang, Pakis, Jabung, Lawang, Singosari, Karangploso, Dau, Ngantang dan Kasembon
10	Itik	Kecamatan Donomulyo, Kalipare, Pagak, Bantur, Gedangan, Sumbermanjing Wetan, Dampit, Tirtoyudo, Ampelgading, Poncokusumo, Wajak, Turen, Bululawang, Gondanglegi, Pagelaran, Kepanjen, Sumberpucung, Kromengan, Ngajum, Wonosari, Wagir, Pakisaji, Tajinan, Tumpang, Pakis, Jabung, Lawang, Singosari, Karangploso, Dau, Pujon, Ngantang dan Kasembon

No.	Ternak	Lokasi (Populasi Terbesar)
11	Kelinci	Kecamatan Donomulyo, Kalipare, Pagak, Bantur, Gedangan, Sumbermanjing Wetan, Dampit, Tirtoyudo, Ampelgading, Poncokusumo, Wajak, Turen, Bululawang, Gondanglegi, Pagelaran, Kepanjen, Sumberpucung, Kromengan, Ngajum, Wonosari, Wagir, Pakisaji, Tajinan, Tumpang, Pakis, Jabung, Lawang, Singosari, Karangploso, Dau, Pujon, Ngantang dan Kasembon
12	Burung Puyuh	Kecamatan Donomulyo, Kalipare, Pagak, Bantur, Gedangan, Sumbermanjing Wetan, Dampit, Poncokusumo, Wajak, Turen, Bululawang, Gondanglegi, Pagelaran, Kepanjen, Kromengan, Wonosari, Wagir, Pakisaji, Tajinan, Tumpang, Pakis, Jabung, Lawang, Singosari, Karangploso, Pujon, dan Kasembon
13	Babi	Kecamatan Donomulyo, Kalipare, Bantur, Sumbermanjing Wetan, Dampit, Tirtoyudo, Turen, Pagelaran, Kepanjen, Sumberpucung, Kromengan, Wagir, Pakisaji, Tumpang, Karangploso, dan Dau.
14	Entog	Kecamatan Donomulyo, Kalipare, Pagak, Bantur, Gedangan, Sumbermanjing Wetan, Dampit, Tirtoyudo, Ampelgading, Poncokusumo, Wajak, Turen, Bululawang, Gondanglegi, Pagelaran, Kepanjen, Sumberpucung, Kromengan, Ngajum, Wonosari, Wagir, Pakisaji, Tajinan, Tumpang, Pakis, Jabung, Lawang, Singosari, Karangploso, Dau, Pujon, Ngantang dan Kasembon

Sumber: Badan Pusat Statistik, 2023

Pengembangan *Breeding Centre* yang dapat berfungsi sebagai lokomotif penggerak pertumbuhan dan perkembangan di bidang peternakan, yang dilokasikan di Kecamatan Singosari dan Kecamatan Ngajum. Pengembangan kawasan peternakan di Kabupaten Malang adalah sebagai berikut:

1. Pengembangan sentra ternak sapi perah di Kecamatan Pujon dan Kecamatan Ngantang;
2. Pengembangan kawasan ternak unggulan di Kecamatan Dampit dan Kecamatan Turen;
3. Kawasan peternakan diarahkan mempunyai keterkaitan dengan pusat distribusi pakan ternak;
4. Kawasan ternak unggas banyak tersebar di pemukiman penduduk harus dipisahkan dari pemukiman penduduk untuk mencegah penyebaran penyakit ternak seperti flu burung; serta
5. Peningkatan nilai ekonomi ternak dengan mengelola dan mengolah hasil ternak, seperti pembuatan industri pengolah hasil ternak, mengolah kulit, dan industri lainnya.

Adapun arahan pengelolaan peternakan di Kabupaten Malang diarahkan sebagai berikut:

1. Meningkatkan kegiatan peternakan secara alami dengan mengembangkan padang penggembalaan, dan pada beberapa bagian dapat menyatu dengan kawasan perkebunan atau kehutanan;



2. Kawasan peternakan dalam skala besar dikembangkan pada lokasi tersendiri, diarahkan mempunyai keterkaitan dengan pusat distribusi pakan ternak;
3. Mengembangkan sistem inti-plasma dalam pengembangan peternakan;
4. Mengolah hasil ternak sehingga memiliki nilai ekonomi yang tinggi;
5. Pengembangan ternak unggulan yang dimiliki oleh daerah yaitu komoditas ternak yang memiliki keunggulan komparatif dan kompetitif; serta
6. Ternak unggas dan ternak lain yang memiliki potensi penularan penyakit pada manusia harus dipisahkan dari kawasan permukiman.

#### **I. Potensi Kehutanan**

Kawasan Hutan Lindung adalah kawasan hutan yang memiliki sifat khas yang mampu memberikan perlindungan kepada kawasan sekitar maupun bawahannya sebagai pengatur tata air, pencegah banjir dan erosi serta memelihara kesuburan tanah. Kawasan hutan lindung di Kabupaten Malang meliputi Hutan Lindung yang tersebar di Kabupaten Malang. Hutan lindung yang terdapat di Kabupaten Malang memiliki luas 50.131,18 Ha. Upaya penanganan/pengelolaan kawasan hutan lindung, melalui:

1. Peningkatan fungsi lindung pada area yang telah mengalami alih fungsi melalui pengembangan vegetasi tegangan tinggi yang mampu memberikan perlindungan terhadap permukaan tanah dan mampu meresapkan air;
2. Pengembalian berbagai rona awal sehingga kehidupan satwa langka dan dilindungi dapat lestari;
3. Percepatan rehabilitasi lahan yang mengalami kerusakan; dan
4. Peningkatan fungsi lahan melalui pengembangan hutan rakyat yang memberikan nilai ekonomi melalui pengambilan hasil buah bukan kayu, sehingga pola ini memiliki kemampuan perlindungan seperti hutan terutama di area gunung Anjasmoro, pegunungan Kawi dan Kelud.

## J. Potensi Pertambangan

Pertambangan adalah sebagian atau seluruh tahapan kegiatan dalam rangka penelitian, pengelolaan dan pengusahaan mineral atau batubara yang meliputi penyelidikan umum, eksplorasi, studi kelayakan, konstruksi, penambangan, pengolahan dan pemurnian, pengangkutan dan penjualan, serta kegiatan pasca tambang.

Penggolongan bahan-bahan galian berdasarkan Peraturan Pemerintah Nomor 27 Tahun 1980 tentang Penggolongan Bahan-Bahan Galian dibagi menjadi 3 (tiga) galian, sebagai berikut:

1. Golongan Galian A meliputi:
  - Minyak bumi, bitumen cair, lilin bumi, gas alam;
  - Bitumen padat, aspal;
  - Antrasit, batubara, batubara muda;
  - Uranium, radium, thorium dan bahan-bahan galian radioaktif lainnya;
  - Nikel, kobalt; dan
  - Timah.
2. Golongan Galian B meliputi:
  - Besi, mangan, molibden, khrom, wolfram, vanadium, titan;
  - Bauksit, tembaga, timbal, seng;
  - Emas, platina, perak, air raksa, intan;
  - Arsin, antimon, bismut;
  - Yttrium, rutenium, cerium dan logam-logam langka lainnya;
  - Berillium, korundum, zirkon, kristal kwarsa;
  - Kriolit, fluorpar, barit; dan
  - Yodium, brom, klor, belerang.
3. Golongan Galian C meliputi:
  - Nitrat-nitrat, pospat-pospat, garam batu (halite);
  - Asbes, talk, mika, grafit, magnesit;
  - Yarosit, leusit, tawas (alum), oker;
  - Batu permata, batu setengah permata;
  - Pasir kwarsa, kaolin, feldspar, gips, bentonit;
  - Batu apung, tras, obsidian, perlit, tanah diatome, tanah serap (*fullers earth*);
  - Marmer, batu tulis;
  - Batu kapur, dolomit, kalsit; dan

- Granit, andesit, basal, trakhit, tanah liat, dan pasir sepanjang tidak mengandung unsur-unsur mineral golongan A maupun golongan B.

Kabupaten Malang memiliki potensi sumber daya mineral sebagai salah satu penunjang pembangunan perekonomian di Kabupaten Malang. Pertambangan yang terdapat di Kabupaten Malang berupa pertambangan Galian B dan Galian C. Adapun potensi pertambangan yang terdapat di Kabupaten Malang sebagai berikut:

1. Panas Bumi terletak di Area Gunung Arjuno Welirang (Kecamatan Lawang, Kecamatan Singosari, Kecamatan Karangploso) dan area Songgoriti (Kecamatan Dau, Kecamatan Pujon, Kecamatan Ngajum, Kecamatan Wonosari).
2. Golongan Galian B meliputi:
  - Mangan (Kecamatan Kalipare dan Kecamatan Sumbermanjing Wetan);
  - Pasir besi (Kecamatan Gedangan dan Kecamatan Donomulyo); dan
  - Emas (Kecamatan Kalipare, Kecamatan Gedangan, Kecamatan Dampit, Kecamatan Sumbermanjing Wetan).
3. Golongan Galian C meliputi:
  - Fosfat (Desa Berbeg dan Sitarjo, Kecamatan Sumbermanjing Wetan);
  - Kalsit (Kecamatan Bantur dan Kecamatan Sumbermanjing Wetan);
  - Feldspar (Kecamatan Bantur, Kecamatan Pagak, Kecamatan Sumbermanjing Wetan);
  - Tanah liat (Kecamatan Sumberpucung, Kecamatan Pagak, Kecamatan Bantur, Kecamatan Dampit, Kecamatan Turen, Kecamatan Lawang, Kecamatan Sumbermanjing Wetan);
  - Kaolin (Kecamatan Kalipare, Kecamatan Pagak, Kecamatan Sumbermanjing Wetan, Kecamatan Dampit);
  - Pasir Kwarsa (Kecamatan Kalipare, Tirtoyudo, Dampit, Ampelgading);

- Bentonit (Kecamatan Sumbermanjing Wetan, Kecamatan Pagak, Kecamatan Donomulyo, Kecamatan Tirtoyudo, Kecamatan Bantur);
- Phyrophilit (Kecamatan Sumbermanjing Wetan, Kecamatan Bantur, Kecamatan Ampelgading);
- Zeolit (Kecamatan Sumbermanjing Wetan);
- Oker (Kecamatan Dampit);
- Toseki (Kecamatan Tirtoyudo, Sumbermanjing Wetan);
- Andesit (Kecamatan Karangploso, Kecamatan Dampit, Kecamatan Tajinan, Kecamatan Lawang, Kecamatan Singosari, Kecamatan Ampelgading, Kecamatan Tirtoyudo);
- Pasir (Kecamatan Wajak, Ampelgading, Kesamben, Dampit, Turen);
- Gamping (Kecamatan Kalipare, Kecamatan Pagak, Kecamatan Sumbermanjing Wetan, Kecamatan Bantur, Kecamatan Gedangan, Kecamatan Donomulyo); dan
- Marmer (Kecamatan Kalipare, Kecamatan Dampit, Kecamatan Sumbermanjing Wetan (Desa Sekarbanyu)).

Rencana pengelolaan kawasan pertambangan meliputi:

1. Wilayah Penambangan terbuka dilakukan terhadap potensi tambang yang ada dan terdapat hampir diseluruh wilayah Kabupaten Malang;
2. Aktivitas pertambangan dapat terjadi pada berbagai fungsi kawasan dan penggunaan diatur sesuai aturan yang berlaku;
3. Pengembangan kawasan pertambangan dilakukan dengan mempertimbangkan potensi bahan galian, kondisi geologi dan geohidrologi dalam kaitannya dengan kelestarian lingkungan;
4. Pengelolaan kawasan bekas penambangan harus direhabilitasi/reklamasi sesuai dengan zona peruntukan yang ditetapkan, dengan melakukan penimbunan tanah subur dan/atau bahan-bahan lainnya, sehingga menjadi lahan yang dapat digunakan kembali sebagai kawasan hijau, ataupun kegiatan budidaya lainnya dengan tetap memperhatikan aspek kelestarian lingkungan hidup;

5. Setiap kegiatan usaha pertambangan harus menyimpan dan mengamankan tanah atas (*top soil*) untuk keperluan rehabilitasi/reklamasi lahan bekas penambangan;
6. Meminimalisasi penggunaan bahan bakar kayu untuk pembakaran kapur dan batu bata - genting, sebab dapat mengakibatkan kerusakan lingkungan;
7. Pada kawasan yang teridentifikasi bahan tambang golongan B atau A (migas) dan bernilai ekonomi tinggi, sementara pada bagian atas kawasan penambangan adalah kawasan lindung atau kawasan budidaya sawah yang tidak boleh alih fungsi, atau kawasan permukiman, maka eksplorasi dan/atau eksploitasi tambang harus disertai AMDAL, kelayakan secara lingkungan, sosial, fisik dan ekonomi terhadap pengaruhnya dalam jangka panjang dan skala yang luas;
8. Menghindari dan meminimalisir kemungkinan timbulnya dampak negatif dari kegiatan sebelum, saat dan setelah kegiatan penambangan, sekaligus disertai pengendalian yang ketat; dan
9. Pemanfaatan lahan bekas tambang yang merupakan lahan marginal untuk pengembangan komoditas lahan dan memiliki nilai ekonomi seperti tanaman jarak pagar dan tanaman nilam.

#### **K. Potensi Industri**

Kawasan peruntukan industri di Kabupaten Malang akan dikembangkan dalam bentuk kawasan industri, lokasi industri yang telah berkembang, dan *home industry*. Kawasan Industri yang dikembangkan akan dipusatkan pada dua lokasi, yakni di Kecamatan Jabung dengan luas sekitar 200 Ha, dan Sendangbiru dengan luas total 4.000 Ha yang menyatu dengan kawasan perkotaan dan kawasan pelabuhan.

Perusahaan industri manufaktur besar dan sedang di Kabupaten Malang selama tahun 2021 mampu menyerap tenaga kerja sebanyak 57.327 orang, terdiri dari 26.823 tenaga kerja laki-laki dan 30.504 tenaga kerja perempuan. Bila diamati menurut kelompok industri, penyerapan tenaga kerja terbanyak pada kelompok Industri Pengolahan Tembakau yaitu 25.800 orang atau 45 persen, Industri Makanan menyerap tenaga kerja sebanyak 7.880 orang 13,75 persen, Industri Kayu, Barang dari Kayu dan Gabus (Tidak Termasuk Furnitur) dan Barang Anyaman dari

Bambu, Rotan dan Sejenisnya menyerap tenaga kerja sebanyak 4.065 orang atau 7,09 persen, Industri Kertas dan Barang dari Kertas, 1.884 orang atau 3,29 persen, serta Industri Karet, Barang dari Karet dan Plastik dengan penyerapan tenaga kerja sebanyak 2.260 orang atau 3,94 persen. Sedangkan Kelompok industri dengan penyerapan tenaga kerja paling sedikit adalah kelompok Industri Peralatan Listrik dan Industri Alat Angkutan Lainnya dengan penyerapan tenaga kerja masing-masing sebanyak 40 orang atau 0,07 persen dan 39 orang atau 0,07 persen

Adapun pengembangan kawasan peruntukan industri di Kabupaten Malang adalah:

1. Kawasan industri Sendangbiru di Kecamatan Sumbermanjing Wetan;
2. Kawasan industri Jabung, di Kecamatan Jabung;
3. Lokasi industri yang sudah berkembang di Kecamatan Singosari, Kecamatan Lawang, Kecamatan Karangploso dan Kecamatan Dampit;
4. Industri gula di Kecamatan Bululawang dan Kecamatan Pakisaji;
5. Industri strategis gudang senjata Pindad di Kecamatan Turen; serta
6. *Home industry* yang menyebar, dengan beberapa sentra: industri pengolahan tebu dan kelapa di Kecamatan Pakis; pengolahan kopi dan cengkeh di Kecamatan Wagir; pengolahan tebu, kelapa, dan melinjo di Kecamatan Kepanjen; industri marning di Turen; industri tikar mendong, tampar mendong dan keju di Kecamatan Wajak; serta beberapa industri lainnya.

Rencana pengelolaan industri antara lain meliputi:

1. Kawasan industri yang akan dikembangkan di Kabupaten Malang adalah di Kecamatan Jabung, dengan memanfaatkan rencana jalan tembus Singosari - Jabung - Pakis. Kawasan ini diprediksi akan memiliki tarikan kegiatan lain yang besar sehingga diperlukan penataan kawasan industri secara khusus;
2. Kawasan industri yang dikembangkan di Sendangbiru akan didukung oleh pelabuhan dan permukiman dalam skala besar. Secara keseluruhan kawasan ini harus dikelola oleh lembaga secara khusus. Kawasan Industri Sendangbiru beserta

pelabuhan diarahkan pada kawasan zona khusus pengembangan, dengan pola sejenis kawasan berikut;

3. Pengembangan kawasan industri dilakukan dengan mempertimbangkan aspek ekologis;
4. Pengembangan kawasan industri harus didukung oleh adanya jalur hijau sebagai penyangga antar fungsi kawasan;
5. Industri yang dikembangkan memiliki keterkaitan proses produksi mulai dari industri dasar/hulu dan industri hilir serta industri antara, yang dibentuk berdasarkan pertimbangan efisiensi biaya produksi, biaya keseimbangan lingkungan dan biaya aktivitas sosial;
6. Penggunaan metoda atau teknologi ramah lingkungan pada kegiatan industri dan harus dilengkapi dengan upaya pengelolaan terhadap kemungkinan adanya bencana industri;
7. Penyediaan Instalasi Pengolahan Air Limbah (IPAL) industri dan sanitasi industri secara mandiri;
8. Pengembangan kawasan sentra industri kecil terutama pada kawasan perdesaan dan perkotaan;
9. Pengembangan industri atau izin industri diarahkan pada kawasan industri;
10. Pengembangan fasilitas perekonomian berupa koperasi pada setiap pusat kegiatan perkotaan dan perdesaan;
11. Pengembangan ekonomi dan perdagangan dengan pengutamaan UKM; dan
12. Penetapan skenario ekonomi wilayah yang menunjukkan kemudahan dalam berinvestasi dan penjelasan tentang kepastian hukum yang menunjang investasi.





## L. Potensi Pariwisata

Dalam Pembangunan Kepariwisata Kabupaten sebagaimana mengacu pada Rencana Induk Pembangunan Kepariwisata Kabupaten (RIPPARKAB) meliputi:

1. Pembangunan DPK (Destinasi Pariwisata Kabupaten), meliputi:
2. Perwilayahan Destinasi Pariwisata;
3. Pembangunan Daya Tarik Wisata Kabupaten (DTWK);
4. Pembangunan Aksesibilitas Pariwisata;
5. Pembangunan prasarana umum, fasilitas umum dan fasilitas pariwisata;
6. Pemberdayaan masyarakat melalui kepariwisataan; dan
7. Pengembangan investasi di bidang pariwisata.
8. Pembangunan Pemasaran Pariwisata Kabupaten, meliputi:
  - a. Pasar Wisatawan;
  - b. Citra Pariwisata;
  - c. Kemitraan Pemasaran Pariwisata; dan
  - d. Promosi Pariwisata
9. Pembangunan Industri Pariwisata Kabupaten, meliputi:
  - a. Penguatan struktur industri pariwisata;
  - b. Peningkatan daya saing produk pariwisata;
  - c. Pengembangan kemitraan usaha pariwisata; dan
  - d. Pengembangan tanggung jawab terhadap lingkungan
10. Pembangunan Kelembagaan Kepariwisata Kabupaten, meliputi:
  - a. Penguatan organisasi kepariwisataan;
  - b. Pembangunan SDM pariwisata; dan
  - c. Penelitian bidang pariwisata.

Dalam pengembangan potensi pariwisata Kabupaten Malang dapat dipetakan perwilayahan Destinasi Pariwisata Kabupaten Malang (DPK) dimaksud terdiri 6 (enam) perwilayahan dan terdiri dari 22 (dua puluh dua) Kawasan Strategis Pariwisata Kabupaten (KSPK) yaitu:

1. DPK Wilayah Bromo-Tengger-Semeru dan sekitarnya, terdiri atas 7 (tujuh) Kawasan Strategis Pariwisata Kabupaten:
  - a. KSPK Ngadas dan sekitarnya;
  - b. KSPK Wendit dan sekitarnya;

- c. KSPK Tumpang dan sekitarnya;
  - d. KSPK Taji dan sekitarnya;
  - e. KSPK Poncokusumo dan sekitarnya;
  - f. KSPK Coban Sewu dan sekitarnya; dan
  - g. KSPK Boonpring dan sekitarnya.
2. DPK Wilayah Pujon dan sekitarnya, terdiri atas 3 (tiga) Kawasan Strategis Pariwisata Kabupaten :
    - a. KSPK Pujon Kidul dan sekitarnya;
    - b. KSPK Ngantang dan sekitarnya; dan
    - c. KSPK Kasembon dan sekitarnya.
  3. DPK Wilayah Gunung Kawi dan sekitarnya, terdiri atas 2 (dua) Kawasan Strategis Pariwisata Kabupaten :
    - a. KSPK Gunung Kawi dan sekitarnya; dan
    - b. KSPK Sengkaling dan sekitarnya.
  4. DPK Wilayah Singosari dan sekitarnya, terdiri atas 3 (tiga) Kawasan Strategis Pariwisata Kabupaten :
    - a. KSPK Singosari dan sekitarnya;
    - b. KSPK Lawang dan sekitarnya; dan
    - c. KSPK Kebun Teh Wonosari dan sekitarnya.
  5. DPK Wilayah Pantai Malang Selatan dan sekitarnya terdiri atas 4 (empat) Kawasan Strategis Pariwisata Kabupaten :
    - a. KSPK Balekambang dan sekitarnya;
    - b. KSPK Ngliyep dan sekitarnya;
    - c. KSPK Lenggoksono dan sekitarnya; dan
    - d. KSPK Karangates dan sekitarnya.
  6. DPK Wilayah Kepanjen dan sekitarnya terdiri atas 3 (tiga) Kawasan Strategis Pariwisata Kabupaten :
    - a. KSPK Kepanjen Kota dan sekitarnya;
    - b. KSPK Pakisaji dan sekitarnya; dan
    - c. KSPK Turen dan sekitarnya.

Adapun dalam Pembangunan DPK dan KSPK dilaksanakan secara bertahap dengan kriteria memiliki:

1. Komponen destinasi pariwisata yang siap untuk dikembangkan;
2. Posisi dan peran efektif sebagai penarik investasi yang strategis;

3. Posisi strategis sebagai simpul penggerak sistemik pembangunan kepariwisataan di wilayah sekitar baik dalam konteks daerah maupun nasional;
4. Potensi tren produk wisata masa depan;
5. Kontribusi yang signifikan dan/atau prospek yang positif dalam menarik kunjungan wisatawan mancanegara dan wisatawan nusantara dalam waktu yang relatif cepat;
6. Citra yang sudah dikenal secara luas;
7. Kontribusi terhadap pengembangan keragaman produk wisata di Kabupaten Malang; dan
8. Keunggulan daya saing nasional dan internasional; serta
9. Memperhatikan aspek budaya, sosial, dan agama masyarakat setempat.

### **2.1.3. Aspek Pelayanan Umum**

#### **A. Fokus Layanan Urusan Wajib Pelayanan Dasar**

##### 1. Pendidikan

Pendidikan merupakan kunci utama dalam mempersiapkan terbentuknya generasi bangsa yang demokratis, terampil, cerdas, kreatif, berakhlak serta menguasai ilmu pengetahuan dan teknologi, guna menghadapi tantangan global. Pemerintahan daerah sebagai *supporting system*, tentunya memiliki andil besar dalam penerapan maupun pelaksanaan cita-cita dan hak rakyat. Pendidikan sebagai saluran perubahan masyarakat harusnya dijadikan prioritas. Pemerintah sebagai pilar demokrasi harus menjadikan pendidikan sebagai orientasi perubahan. Tentunya prioritas ini perlu dilaksanakan pemerintah dengan baik guna mendukung pelaksanaan pendidikan berdasarkan hakikat pendidikan dan amanah Undang-undang Dasar.

##### a. Indeks Pendidikan

Tingkat kemajuan peradaban suatu wilayah dapat dilihat dari kualitas pendidikan di suatu wilayah. Pendidikan merupakan salah satu kebutuhan dasar manusia. Penduduk dengan pendidikan yang tinggi akan mampu meningkatkan produktivitas ekonomi di wilayahnya, sebaliknya daerah

dengan rata-rata pendidikan penduduknya yang rendah, mempunyai produktivitas yang rendah pula.

Tabel 2.54 Indeks Pendidikan Kabupaten Malang Tahun 2018-2022

URAIAN	Tahun					
	2017	2018	2019	2020	2021	2022
Indeks pendidikan	0,59	0,60	0,61	0,65	0,61	0,628

Sumber: BPS Kabupaten Malang, 2023

Indeks pendidikan merupakan salah satu komponen dalam perhitungan Indeks Pembangunan Manusia (IPM), yang variabelnya terdiri dari rata-rata lama sekolah dan harapan lama sekolah. Pada tahun 2021 indeks pendidikan mengalami penurunan capaian sebesar 0,61 kemudian capaiannya meningkat pada tahun 2022 menjadi 0,628. Peningkatan ini, menggambarkan semakin membaiknya kualitas pendidikan di Kabupaten Malang sehingga berdampak produktivitas ekonomi daerah. Semakin tinggi nilai indeks pendidikan, maka semakin besar kontribusinya terhadap nilai indeks pembangunan manusia.

#### b. Angka Putus Sekolah

Untuk mengetahui seberapa banyak penduduk usia sekolah yang tidak dapat memanfaatkan fasilitas pendidikan atau putus sekolah, dapat dilihat dari penduduk yang masih sekolah pada umur tertentu yang sudah tidak mengenyam pendidikan formal lagi dan lebih dikenal dengan Angka Putus Sekolah (APS). APS Kabupaten Malang dapat dilihat pada tabel berikut ini:

Tabel 2.55 Perkembangan Angka Putus Sekolah dibandingkan dengan Jumlah Penduduk Tahun 2018-2022

URAIAN	SATUAN	2018	2019	2020	2021	2022
APS SD / MI	Persen	0,09	0,04	0,02	0,03	0,04
APS SMP / MTs	Persen	0,16	0,01	0,01	0,03	0,18

Sumber: Dinas Pendidikan, 2023

Berdasarkan data di atas, angka putus sekolah pada tingkat SD/MI dalam periode 2018-2022 cenderung mengalami fluktuatif dimana pada tahun 2018 APS pada tingkat SD/MI menjadi yang tertinggi dengan presentase 0,09%. Presentase APS pada tingkat SD yang paling rendah

adalah 0,02% pada tahun 2020 dan pada tahun 2022 APS tingkat SD/MI berada pada persentase 0,04%, dimana jika di rata-rata angka kelulusan tingkat SD/MI mampu dipertahankan sebesar tidak kurang dari 99,9%. Adapun untuk tingkat SMP/MTs pada periode yang sama, tahun 2022 menjadi persentase tertinggi dengan 0,18%. Namun jika di rata2 angka kelulusan pada tingkat SMP/MTs masih berada pada persentase 99,82%. Sedangkan untuk tingkat SMA/SMK/MA sejak tahun 2017 sudah menjadi kewenangan Provinsi.

c. Angka Partisipasi Murni

Angka Partisipasi Murni (APM) adalah persentase siswa dengan usia yang berkaitan dengan jenjang pendidikannya dari jumlah penduduk di usia yang sama.

Indikator keberhasilan pembangunan pendidikan dapat dilihat dari perkembangan Angka Partisipasi Murni (APM). APM ini mencerminkan perbandingan jumlah siswa yang bersekolah di jenjang tertentu dengan usia tertentu dibanding dengan jumlah penduduk usia sekolah (usia tertentu untuk jenjang tertentu). Indikator APM secara lengkap dapat dilihat pada tabel di berikut ini:

Tabel 2.56 Perkembangan Angka Partisipasi Murni (APM) untuk Tingkat SD, SMP dan SMA di Kabupaten Malang Tahun 2018-2022

NO	URAIAN	SATUAN	2018	2019	2020	2021	2022
1.	SD/MI						
	* APM	Persen	99,40	99,42	99,60	99,65	98,54
2.	SMP Sederajat						
	* APM	Persen	80,99	80,99	87,32	87,58	87,00

Sumber : Kabupaten Malang Dalam Angka 2023

Berdasarkan data diatas dapat dilihat baik APM Tahun 2018 sampai dengan 2021 cenderung meningkat namun mengalami penurunan pada tahun 2022. Angka Partisipasi Murni (APM) untuk tingkat SD/MI pada tahun 2018 sebesar 99,40 persen meningkat sebesar 99,65 persen di tahun 2021 kemudian menurun sebesar 98,54% pada tahun 2022, dan untuk tingkat SMP sederajat pada tahun 2018 sebesar 80,99 persen meningkat menjadi sebesar 87,58 persen di tahun 2021 dan kemudian menurun sebesar 87,00

pada tahun 2022. sedangkan untuk tingkat SMA sederajat sejak tahun 2017 sudah menjadi kewenangan Provinsi.

d. Jumlah Sekolah

Berikut tabel perkembangan jumlah murid, jumlah sekolah, jumlah guru dan jumlah kelas untuk tingkat SD dan SMP.

Tabel 2.57 Perkembangan Jumlah Murid, Jumlah Sekolah, Jumlah Guru dan Jumlah Kelas untuk Tingkat SD dan SMP di Kabupaten Malang Tahun 2018-2022

NO	URAIAN	SATUAN	2018	2019	2020	2021	2022
<b>JUMLAH MURID</b>							
1	TK/RA	Orang	14.903	52.190	48.905	47.337	48.668
	SD	Orang	183.024	182.672	181.218	177.038	172.888
	SMP	Orang	81.450	81.278	85.930	87.412	88.475
<b>JUMLAH SEKOLAH</b>							
2	TK/RA	Unit	964	973	987	992	995
	SD	Unit	1.164	1.165	1.134	1.145	1.150
	SMP	Unit	329	328	337	352	355
<b>JUMLAH GURU</b>							
3	TK/RA	Orang	4.017	3.318	4.073	4.022	4.036
	SD	Orang	9.434	9.160	10.511	9.760	10.012
	SMP	Orang	4.361	4.318	4.773	4.791	4.896

Sumber: Badan Pusat Statistik, 2023

Sedangkan untuk perbandingan dan perkembangan jumlah murid dan guru pada jenjang pendidikan SD/MI dan SMP/MTs dapat dilihat pada tabel berikut:

Tabel 2.58 Perkembangan Jumlah Guru dan Murid Per Jenjang Pendidikan Dasar Tahun 2018-2022

NO	JENJANG PENDIDIKAN	2018	2019	2020	2021	2022
<b>I SD/MI</b>						
1	Jumlah Guru	9.160	10.097	9.807	9.760	3.837
2	Jumlah Murid	182.672	183.294	179.101	177.038	67.109
3	Rasio (1:..	20	18	18	18	18
<b>II SMP / MTs</b>						
1	Jumlah Guru	4.318	4.532	2.630	4.791	2.500
2	Jumlah Murid	81.278	83.705	84.224	87.412	36.829
3	Rasio (1:..	19	18	32	18	15

Sumber: Badan Pusat Statistik, 2023

Sedangkan ditinjau dari ketersediaan infrastruktur sekolah terutama dari banyaknya sekolah terlihat bahwa rasionya masih rendah. Hal ini disebabkan semakin meningkatnya jumlah murid dari waktu ke waktu, sedangkan pertumbuhan gedung sekolah tidak sebanding dengan jumlah murid.

Tabel 2.59 Ketersediaan Sekolah dan Jumlah Murid Tahun 2018-2022

NO	JENJANG PENDIDIKAN	2018	2019	2020	2021	2022
<b>SD/MI</b>						
1	Jumlah sekolah	1.165	1.136	1.140	1.145	1.519
2	Jumlah Murid	182.672	183.294	179.101	177.038	239.997
3	Rasio (1:...	157	161	157	155	158
<b>SMP / MTs</b>						
1	Jumlah sekolah	328	335	344	352	569
2	Jumlah Murid	81.278	83.705	84.224	87.412	125.304
3	Rasio (1:...	248	250	245	248	220

Sumber: Badan Pusat Statistik, 2023

Terkait dengan capaian SPM Bidang Pendidikan, Jenis Kabupaten Malang telah memenuhi 99,43% urusan Pendidikan Dasar, 81,02% urusan Pendidikan Kesetaraan dan 90,40% urusan Pendidikan Anak usia dini.

## 2. Kesehatan

Pembangunan kesehatan dilaksanakan dengan tujuan meningkatkan kesadaran, kemauan, dan kemampuan hidup sehat bagi setiap orang. Tujuannya agar terwujud derajat kesehatan masyarakat yang setinggi-tingginya. Bidang Kesehatan merupakan salah satu kebutuhan dasar masyarakat yang perlu mendapatkan penanganan dan menjadi urusan wajib bagi Pemerintah Kabupaten Malang.

Pembangunan kesehatan terutama diarahkan untuk meningkatkan mutu sumber daya manusia dan lingkungan yang saling mendukung dengan pendekatan paradigma sehat, yang memberikan prioritas pada upaya peningkatan kesehatan, pencegahan, penyembuhan, pemulihan dan rehabilitasi sejak pembuahan dalam kandungan sampai lanjut usia. Selain itu, pembangunan kesehatan diarahkan untuk meningkatkan dan memelihara mutu lembaga dan pelayanan kesehatan melalui pemberdayaan sumber daya manusia secara berkelanjutan dan sarana prasarana dalam bidang medis, termasuk ketersediaan obat yang dapat dijangkau oleh masyarakat.

### a. Indeks Kesehatan

Pembangunan manusia dari sisi kesehatan dilihat dari besaran indeks kesehatan. Indeks ini diperoleh dari hasil olah umur harapan hidup. Asumsinya, semakin sehat

seseorang maka semakin panjang usia hidupnya. Indeks ini terkait pembangunan kesehatan di daerah. Pendudukan yang sehat selalu didukung oleh pembangunan sarana dan prasarana kesehatan. Tetapi, itu tidak cukup, pembangunan infrastruktur di bidang kesehatan dinilai berhasil jika masyarakat mampu memanfaatkan atau menikmati fasilitas kesehatan tersebut.

Tabel 2.60 Indeks Kesehatan Kabupaten Malang Tahun 2018 - 2022

Indikator	Tahun				
	2018	2019	2020	2021	2022
Indeks Kesehatan	0,80	0,81	0,81	0,81	0,82

Sumber: Badan Pusat Statistik 2023

Perkembangan Indeks Kesehatan di Kabupaten Malang tahun 2018-2019 mengalami peningkatan sebesar 0,01 poin dan mengalami stagnan pada angka 0,81 pada periode 2019-2021 sebelum kembali mengalami peningkatan sebesar 0,01 poin pada tahun 2022. Pencapaian indeks kesehatan didorong karena adanya program pengiriman para penyuluh dan tenaga medis terutama ke daerah-daerah terpencil. Dengan keberadaan para tenaga medis, ibu-ibu hamil di daerah pelosok dapat memanfaatkan jasa tenaga medis khususnya pada saat melahirkan. Pos Pelayanan Terpadu (Posyandu) untuk kesehatan ibu dan anak juga perlu digalakkan dan dimodernisasi, tidak hanya di wilayah perkotaan, tetapi termasuk wilayah perdesaan dan terpelosok. Kualitas manusia dari sisi kesehatan diperlukan konektivitas yang baik antara masyarakat dengan pelayanan kesehatan. Fasilitas kesehatan perlu dibangun tidak hanya di wilayah kota, tetapi menyeluruh hingga wilayah rentan terhadap akses 3T (Tertinggal, Terluar, Terdalam). Masyarakat yang sehat menjadi modal utama bagi suatu daerah untuk menjadi lebih maju.

#### b. Angka Kematian Bayi

Angka Kematian Bayi di Kabupaten Malang per 1000 kelahiran hidup tahun 2021 sebesar 1,99 meningkat hingga menjadi 1,84 pada tahun 2022, hal ini menunjukkan bahwa



tingkat pemahaman masyarakat mulai meningkat, khususnya tentang pemenuhan gizi pada ibu hamil di dusun–dusun terpencil, penyakit degeneratif dan penyakit menular serta adanya kemudahan untuk mendapatkan fasilitas kesehatan pada daerah-daerah terpencil.

Tabel 2.61 Perkembangan Angka Kematian Bayi di Kabupaten Malang Tahun 2018-2022

URAIAN	SATUAN	2018	2019	2020	2021	2022
Angka Kematian Bayi (AKB)	Per 1000 KH	2,08	1,8	2,18	1,99	1,84

Sumber: Dinas Kesehatan Kabupaten Malang, 2023

### c. Angka Kematian Ibu

Untuk angka kematian ibu per 100.000 kelahiran hidup pada Tahun 2021 mengalami peningkatan yang cukup signifikan jika dibandingkan tahun-tahun sebelumnya yaitu sebesar 66,63. Namun pada tahun 2022 terjadi penurunan yang cukup signifikan yaitu sebesar 55,47. Dalam hal pengurangan angka kematian ibu Pemerintah Kabupaten Malang telah berupaya secara terus menerus untuk meningkatkan pembangunan di bidang kesehatan melalui peningkatan kesadaran masyarakat dan melalui pengembangan Pondok Kesehatan Desa sebagai pusat penyuluhan dan konsultasi kesehatan termasuk penyuluhan gizi yang program terpadu Pemerintah Provinsi Jawa Timur dengan Pemerintah Kabupaten Malang.

Tabel 2.62 Perkembangan Angka Kematian Ibu di Kabupaten Malang Tahun 2018-2022

URAIAN	SATUAN	2018	2019	2020	2021	2022
Angka Kematian Ibu (AKI)	Per 100.000 KH	42,16	69,91	63,37	66,63	55,47

Sumber: KMDA, 2023. Dinas Kesehatan Kabupaten Malang, 2023

### d. Prevalensi *Stunting*

*Stunting* adalah kondisi gagal tumbuh akibat kekurangan gizi kronis dan stimulasi psikososial serta paparan infeksi berulang terutama dalam 1000 Hari Pertama Kehidupan (HPK), yaitu dari janin hingga anak berusia dua tahun.

*Stunting* dan kekurangan gizi lainnya yang terjadi pada

1.000 HPK tidak hanya menyebabkan hambatan pertumbuhan fisik dan meningkatkan kerentanan terhadap penyakit, tetapi juga mengancam perkembangan kognitif yang akan berpengaruh pada tingkat kecerdasan dan produktivitas anak di masa dewasanya.

Kabupaten Malang merupakan salah satu daerah dari 100 Kabupaten/Kota Prioritas untuk Intervensi *Stunting* berdasarkan hasil Riset Kesehatan Dasar (Riskesdas) Tahun 2013 dengan angka 27,28%. Di awal tahun 2019, Kabupaten Malang menjadi salah satu daerah yang tergabung dalam Aksi Integrasi Program Percepatan Pencegahan *Stunting* oleh Badan Perencanaan Pembangunan Nasional (Bappenas).

Prevalensi *Stunting* di Kabupaten Malang Tahun 2018-2022 adalah sebagai berikut:

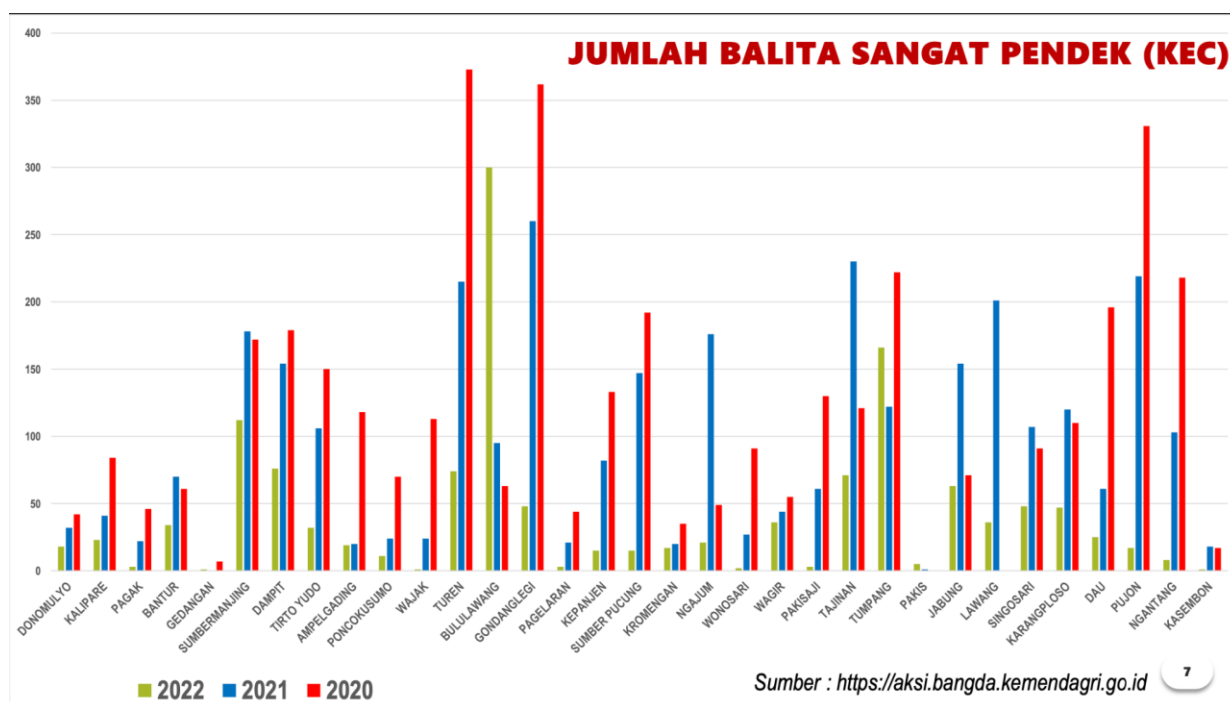
Tabel 2.63 Prevalensi *Stunting* di Kabupaten Malang Tahun 2018-2022

Tahun	Prevalensi	Sumber Data
2018	20%	Bulan Timbang Februari
2019	12,04%	Dinas Kesehatan
2020	12,1%	Dinas Kesehatan
2021	11,4%	Dinas Kesehatan
2022	8,8%	Dinas Kesehatan

Sumber: Dinas Kesehatan 2023

Prevalensi anak yang mengalami *stunting* di Kabupaten Malang Tahun 2022 sebesar 8,8% dari total 96.393 balita yang ada di Kabupaten Malang.

Gambar 2.18 Prevalensi Anak yang Mengalami *Stunting* di Kabupaten Malang tahun 2020-2022



Sumber: Dinas Kesehatan Kabupaten Malang, 2023

e. Persentase Keberhasilan Pengobatan TB

Angka Kesembuhan Kasus TB dari tahun 2018 sampai 2020 cenderung mengalami penurunan namun terus mengalami peningkatan pada periode 2020-2022 seiring dengan kenaikan keberhasilan angka pengobatan.

Tabel 2.64 Keterkaitan Angka Kesembuhan (*Cure Rate*) dan Angka Keberhasilan Pengobatan (*Success Rate*) Kasus TB

No	Uraian	Target	Pencapaian				
			2018	2019	2020	2021	2022
1	Angka kesembuhan	> 5%	80,1	78,2	45,31	60,64	61,9
2	Angka keberhasilan pengobatan	> 5%	89,8	85,1	88,62	85,89	86,3

Sumber: Kabupaten Malang Satu Data, 2023

f. Persentase Keberhasilan Pengobatan DBD

Jumlah penderita Demam Berdarah di Kabupaten Malang dari tahun ke tahun cenderung kurang stabil yaitu tahun 2018 mengalami peningkatan sebesar 751 kasus (28,98 per 100.000 penduduk) yang terdiri dari penderita laki-laki dan penderita perempuan, penderita yang meninggal sebanyak 3 orang (CFR : 0,40%) yang tersebar di puskesmas (kecamatan) dan pada tahun 2019 kasus DBD mengalami peningkatan lagi sebesar 1.558 kasus (60,2 per 100.000 penduduk) yang terdiri dari penderita laki-laki dan penderita perempuan, penderita yang meninggal sebanyak 8 orang (CFR: 0,51%) yang tersebar di puskesmas (kecamatan). Kasus DBD pada tahun 2020 mengalami penurunan yaitu sebesar 1.407 kasus (55,8 per 100.000 penduduk) yang terdiri dari penderita laki-laki dan penderita perempuan, penderita yang meninggal sebanyak 7 orang (CFR: 0,50%) yang tersebar di puskesmas (kecamatan). pada tahun 2021 kasus DBD mengalami penurunan yang signifikan menjadi sebanyak 393 kasus yang terdiri dari penderita laki-laki dan penderita perempuan, penderita yang meninggal sebanyak 4 orang (CFR: 1%) dan kembali meningkat pada tahun 2022 sebanyak 1224 Kasus yang terdiri dari penderita laki-laki dan penderita perempuan, penderita yang meninggal sebanyak 9 orang (CFR: 0,7%) yang tersebar di puskesmas (kecamatan).

Tabel 2.65 Kasus DBD di Kabupaten Malang Tahun 2018-2022

Tahun	Jumlah Kasus	Jumlah Kematian	IR	CFR (%)
2018	751	3	28,97	0,40
2019	1.558	8	59,97	0,51
2020	1.407	7	43,55	0,50
2021	393	4	14,6	1
2022	1.224	9	46,2	0,7

Sumber: Dinas Kesehatan, 2023

Dalam upaya meningkatkan mutu akses pelayanan kesehatan kepada masyarakat Kabupaten Malang sangat tergantung dari tersedianya sarana dan prasarana kesehatan. Sebagai komitmen Kabupaten Malang terhadap sektor kesehatan masyarakat maka di wilayah Kabupaten Malang terdapat beberapa fasilitas sarana kesehatan seperti yang tergambar pada tabel berikut:

Tabel 2.66 Perkembangan Sarana Kesehatan di Kabupaten Malang Tahun 2018-2022

NO	URAIAN	SATUAN	2018	2019	2020	2021	2022	Ket
1	RSU Daerah Pemerintah	Unit	2	2	2	2	2	RSUD Kanjuruhan dan RSUD Lawang
2	Rumah Sakit TNI	Unit	2	2	2	2	2	RSAU Pakis dan RS Ban. Brawijaya
3	Rumah Sakit Departemen Lain	Unit	1	1	1	1	1	RSJ Lawang
4	Rumah Sakit Khusus Swasta							
	RS Bersalin	Unit	11	2	0			
	RS Bedah	Unit	0	0	0			Hasta Husada Kepanjen
	RS Geriatri	Unit	1	1	0			
5	Rumah Sakit Umum Swasta	Unit	17	17	17			
6	Klinik Rawat Inap	Unit	13	13	13			
7	Klinik Rawat Jalan	Unit	72	87	87			
8	PUSKESMAS	Unit	39	39	39	39	39	
9	PUSKESMAS Pembantu	Unit	98	88	104	93	93	
10	PUSKESMAS Keliling	Unit	54	54	72			
11	Puskesmas Ideal	Unit	18	18	14			
12	POSYANDU	Unit	2.842	2.842	2.851	2.867	2.861	
13	PONKESDES	Unit	390	390	390			
14	Desa Siaga Aktif	Desa	390	390	390			

Sumber: Dinas Kesehatan Kab. Malang, 2023

Selain itu Pemerintah Kabupaten Malang juga melakukan optimalisasi fungsi 39 Puskesmas, menyiagakan 93 Puskesmas Pembantu, 72 Puskesmas Keliling, 14 Puskesmas Ideal, serta melakukan penguatan terhadap 2.861 Posyandu dan peningkatan status Polindes menjadi

Ponkesdes sebanyak 390 lembaga, serta mengukuhkan 390 desa/kelurahan siaga.

Upaya optimalisasi Puskesmas menjadi Puskesmas Ideal sebagai ikon pembangunan kesehatan akan terus dilanjutkan dan dikembangkan melalui program terobosan dibidang kesehatan berupa pengembangan Puskesmas Wisata, Puskesmas Jalan Raya, Puskesmas Siaga Bencana, Puskesmas Rawat Inap Plus, Puskesmas Gawat Darurat, Puskesmas Peduli Remaja, Puskesmas Pelayanan Narkoba, Puskesmas Pelayanan HIV/AIDS yang memiliki spesifikasi pelayanan dan Program Sutura Emas (*Surveillance Epidemiologi Terpadu Berbasis Masyarakat*), program unggulan Home care, Perawan Siter (Penanganan dan Pemberdayaan Masyarakat Rawan Gizi Terpadu), EMAS (*Expanding maternal and Neonatal Survival*), Program Keluarga Sehat.

Upaya peningkatan pelayanan kesehatan dilaksanakan pula dengan pengembangan sarana prasarana pelayanan kesehatan pada Rumah Sakit Umum Daerah (RSUD) Kanjuruhan Kepanjen dan Lawang. Fasilitas yang disediakan berupa pelayanan promotif, preventif, kuratif, dan rehabilitatif melalui pelayanan rawat jalan, rawat inap, gawat darurat, dan tindakan medik.

Disamping itu akan dikembangkan Puskesmas menjadi Rumah Sakit Daerah, pengembangan Laboratorium Kesehatan Daerah (Labkesda), pengembangan UPTD pengujian dan Kalibrasi Alat Kesehatan, juga akan dilakukan standarisasi sarana kesehatan (akreditasi dan ISO), Pengembangan tata kelola Puskesmas BLUD.

Selain itu berbagai upaya telah dilaksanakan untuk peningkatan mutu pelayanan kesehatan kepada masyarakat antara lain dengan menerapkan mekanisme rujukan berjenjang yaitu mulai pelayanan dasar di Puskesmas dan dirujuk ke rumah sakit apabila memerlukan pelayanan kesehatan lanjutan. Pemerintah Kabupaten Malang juga terus meningkatkan jumlah tenaga medis dan paramedis yang ada.

Tabel 2.67 Perkembangan Tenaga Medis dan Paramedis di Kabupaten Malang Tahun 2018-2022

NO	URAIAN	SATUAN	2018	2019	2020	2021	2022
1	Jumlah Dokter Spesialis	Orang	175	272	366	65	67
2	Jumlah Dokter Umum	Orang	165	288	107	137	187
3	Jumlah Dokter Gigi	Orang	70	118	59	65	69
4	Jumlah Bidan/Perawat	Orang	2.283	3.108	1.472	1989	2017
5	Jumlah Sanitarian	Orang	34	51	33	40	45
6	Jumlah Paramedis Lain		120	120	-	-	-
	- Apoteker/Ass. Apoteker	Orang	190	252	61	138	136
	- Gizi (D-IV/D-III /SPAG)	Orang	72	167	55	69	68
	- Analis Kesehatan (D-III/SMAK)	Orang	85	92	-	81	89
	- Kesehatan Masyarakat (S1/DIII)	Orang	15	157	11	14	25
	- Perawat Gigi	Orang	37	37	2	21	28
7	Jumlah Tenaga Non Medis / Paramedis	Orang	733	2.046	44	923	725

Sumber: Dinas Kesehatan Kabupaten Malang, 2023

Terkait dengan upaya pencapaian SPM Bidang Kesehatan, Kabupaten Malang telah mencapai 96,17% Pelayanan Kesehatan ibu hamil, 97,21% Pelayanan Kesehatan ibu bersalin, 99,16% pelayanan Kesehatan bayi baru lahir, 95,01% pelayanan Kesehatan balita, 80,26% pelayanan pada usia Pendidikan dasar, 64,48% pelayanan Kesehatan pada usia lanjut, 16,39% pelayanan Kesehatan penderita hipertensi, 63,44% pelayanan Kesehatan penderita diabetes mellitus, 99,34% pelayanan Kesehatan orang dengan gangguan jiwa berat, 99,42% pelayanan Kesehatan orang dengan tuberculosis, 65,79 pelayanan Kesehatan dengan risiko terinfeksi virus yang melemahkan daya tahan tubuh manusia (HIV).

### 3. Pekerjaan Umum dan Penataan Ruang

Arah pengembangan prasarana transportasi jalan di Kabupaten Malang adalah untuk mewujudkan pembangunan ekonomi, pemerataan pembangunan, mempermudah mobilitas penduduk dari suatu daerah menuju daerah yang lain dan keseimbangan antar daerah, utamanya di bidang ekonomi, politik dan sosial budaya. Pelaksanaan pembangunan infrastruktur jalan ditujukan untuk:

- a. Meningkatkan daya dukung, kapasitas, dan kualitas jalan Kabupaten Malang;
- b. Meningkatkan aksesibilitas wilayah yang sedang dan belum berkembang di wilayah Kabupaten Malang.

Berdasarkan hasil pembangunan yang telah dilakukan di wilayah Kabupaten Malang, jumlah keseluruhan Panjang jalan di wilayah Kabupaten Malang sejak tahun 2018-2022 adalah 1.668,76 Km dan tidak mengalami pertambahan maupun pengurangan. Jika dibandingkan dengan tahun 2021, panjang jalan kondisi baik dan sedang serta Proporsi panjang jaringan jalan dalam kondisi baik dan sedang mengalami penurunan, hal tersebut disebabkan anomaly cuaca, bencana alam, pembebanan berlebih (overload) dan meningkatnya intensitas penggunaan jalan di wilayah Kabupaten Malang.

Rasio perkembangan tempat Ibadah yang terdapat di wilayah di Kabupaten Malang cenderung mengalami peningkatan dimana pada tahun 2018 adalah sebanyak 13.640 dan pada tahun 2022 meningkat sebanyak 15.659.

Presentase Penduduk berakses air minum cenderung mengalami peningkatan dimana pada tahun 2018 sebesar 76,22 dan pada tahun 2022 meningkat menjadi 81,18, hal tersebut dipengaruhi oleh bertambahnya jumlah rumah tangga.

Tabel 2.68 Proporsi Panjang Jaringan Jalan dalam Kondisi Baik di Kabupaten Malang Tahun 2018-2022

URAIAN	SATUAN	2018	2019	2020	2021	2022
Panjang jalan kondisi baik dan sedang	Km	1.120,92	1.147,55	1.256,62	1,256,55	1.215,77
Panjang jalan seluruhnya	Km	1.668,76	1.668,76	1.668,76	1.668,76	1.668,76
Proporsi panjang jaringan jalan dalam kondisi baik dan sedang	%	67,17	68,77	75,30	75,30	72,80

Sumber: Kabupaten Malang Satu Data, 2023

Tabel 2.69 Panjang Trotoar dan Drainase yang Dibangun di Kabupaten Malang Tahun 2018-2022

URAIAN	SATUAN	2018	2019	2020	2021	2022
Panjang trotoar yang dibangun	m	8.000	8.030	13.283	13.283	13.283
Panjang drainase yang dibangun	m	2.000	500	259	259	259

Sumber: Kabupaten Malang Satu Data, 2023

Di wilayah Kabupaten Malang, Persentase Penanganan Sampah tahun 2018-2021 mengalami peningkatan walaupun skalanya masih kecil namun pada tahun 2022 penanganan sampah mengalami penurunan yang cukup signifikan. Hal ini disebabkan karena pola penanganan sampah di Kabupaten Malang bertumpu pada kawasan perkotaan khususnya Ibu Kota Kecamatan, sedangkan sebagian besar lainnya dikelola secara mandiri oleh masyarakat baik melalui pengelolaan TPS 3R maupun Bank sampah. Pada kawasan-kawasan perdesaan, penanganan sampah dilakukan secara konvensional yaitu melalui sistem gali urug terkendali. Hal ini disebabkan karena masih tersedianya lahan untuk pembuangan sampah dengan model galian/juglangan.

Tabel 2.70 Persentase Penanganan Sampah di Kabupaten Malang Tahun 2018-2022

URAIAN	SATUAN	2018	2019	2020	2021	2022
Persentase Penanganan Sampah	Persen	97,99	97,94	97,16	97,21	41,36
Pengelolaan sampah mandiri oleh masyarakat melalui bank sampah	Persen	7,68	8,42	8,33	8,52	0,53

Sumber: Dinas Lingkungan Hidup Kabupaten Malang, 2023

Rasio Ruang Terbuka Hijau per Satuan Luas Wilayah Perkotaan Kabupaten Malang. Ketersediaan Ruang Terbuka Hijau (RTH) publik dan potensi RTH wilayah perkotaan Kabupaten Malang dari tahun 2018 hingga tahun 2022 terus mengalami peningkatan. Untuk lebih jelasnya dapat dilihat pada tabel dibawah ini:

Tabel 2.71 Ruang Terbuka Hijau (RTH) Per Satuan Wilayah di Kabupaten Malang Tahun 2018-2022

URAIAN	SATUAN	2018	2019	2020	2021	2022
Luas ruang terbuka hijau	Ha	4.417,13	4.426,55	4.426,55	11.050,41	14.454,41
Luas wilayah	Ha	94.422,78	94.422,78	94.422,78	94.422,78	94.422,78
Persentase terbuka hijau	%	4,68	4,69	4,69	11,70	15,31

Sumber: Dinas Perumahan, Kawasan Permukiman dan Cipta Karya Kabupaten Malang, 2023

Jaringan irigasi adalah saluran, bangunan dan bangunan pelengkap yang merupakan satu kesatuan yang diperlukan untuk penyediaan, pembagian, pemberian, penggunaan dan pembuangan air irigasi. Selanjutnya secara operasional



dibedakan ke dalam tiga kategori yaitu jaringan irigasi primer, sekunder dan tersier. Dari ketiga kelompok jaringan tersebut, yang langsung berfungsi sebagai prasarana pelayanan air irigasi ke dalam petakan sawah adalah jaringan irigasi tersier yang terdiri dari saluran tersier, saluran kuarter dan saluran pembuang, boks tersier, boks kuarter serta bangunan pelengkapannya.

Tabel 2.72 Luas Irigasi Kabupaten Malang dalam Kondisi Baik

No	Jaringan irigasi	Luas irigasi				
		2018	2019	2020	2021	2022
1	Luas total baku sawah (ha)	46.465	46.465	46.465	46.465	34.501,50
2	Luas Layanan Irigasi (Ha)	58.205,08	53.436	53.436	53.933,51	29,415
3	Persentase irigasi kabupaten dalam kondisi baik	72,14	74,13	76,25	76,25	57,12

Sumber: Dinas P.U. Sumber Daya Air Kabupaten Malang, 2023

Sesuai kewenangannya, Dinas Pekerjaan Umum Sumber Daya Air tidak mempunyai data luas lahan budidaya pertanian, yang ada adalah data luas baku sawah yaitu luas sawah yang dilayani oleh jaringan irigasi, dengan data sebagai berikut :

Tabel 2.73 Rasio Jaringan Irigasi Kabupaten Malang

No	Jaringan irigasi	Panjang Jaringan				
		2018	2019	2020	2021	2022
1	Jaringan primer (m)	350.218,80	350.218,80	350.218,80	350.218,80	1.220.942,24
2	Jaringan sekunder (m)	537.532,50	537.532,50	537.532,50	537.532,50	176.620,25
3	Jaringan tersier (m)	801.351,00	801.351,00	801.351,00	801.351,00	-
4	Luas baku sawah (ha)	46.465,00	46.465,00	46.465,00	46.465,00	34.501,5
5	Rasio (1+2+3) / (4)	36,35	36,35	36,35	36,35	

Sumber : Dinas P.U. Sumber Daya Air Kabupaten Malang, 2023

Terkait dengan pencapaian SPM bidang Pekerjaan Umum, Kabupaten Malang telah memenuhi 79,54% pemenuhan kebutuhan pokok air minum sehari-hari dan 78,64% penyediaan pelayanan pengolahan air limbah domestik.

#### 4. Perumahan Rakyat dan Kawasan Permukiman

Penyelenggaraan urusan perumahan dilaksanakan agar masyarakat mampu bertempat tinggal serta menghuni rumah yang layak dan terjangkau di dalam kondisi yang sehat, aman, harmonis, dan berkelanjutan. Program pengembangan perumahan bertujuan untuk meningkatkan perkembangan, sarana prasarana serta pengadaan, perbaikan perumahan dan permukiman yang layak dan sehat bagi penduduk miskin, antara lain meliputi:

- a. Penyediaan prasarana dan sarana dasar permukiman bagi masyarakat berpendapatan rendah atau penduduk miskin;
- b. Pembangunan rumah susun sederhana sewa, dan rumah sederhana sehat untuk memenuhi kebutuhan perumahan bagi penduduk miskin di perkotaan;
- c. Peningkatan perlindungan sosial bagi masyarakat miskin dengan mengembangkan permukiman yang layak, aman, sehat, dan renovasi rumah tidak layak huni;
- d. Peningkatan kualitas lingkungan perumahan di kawasan kumuh, desa tradisional, dan desa nelayan;
- e. Fasilitas dan stimulasi pembangunan perumahan swadaya yang berbasis pemberdayaan masyarakat;
- f. Fasilitas dan stimulasi pembangunan dan rehabilitasi sarana dan prasarana akibat bencana alam.

Tabel 2.74 Rumah Layak Huni di Kabupaten Malang Tahun 2018-2022

URAIAN	SATUAN	2018	2019	2020	2021	2022
Jumlah rumah layak huni	Buah	716.405	726.928	727.622	736,579	769.483
Cakupan ketersediaan rumah layak huni	%	98,06	98,10	98,20	-	-

Sumber: Dinas Perumahan, Kawasan Permukiman dan Cipta Karya Kabupaten Malang, 2023

Terkait dengan capaian SPM urusan perumahan, untuk penyediaan dan rehabilitasi rumah yang layak huni bagi korban bencana kabupaten/kota serta fasilitasi penyediaan rumah yang layak huni bagi masyarakat yang terkena relokasi program Pemerintah Daerah kabupaten/kota, SPM Kabupaten Malang adalah 0%. Hal ini dikarenakan kabupaten malang mencapai target pencapaian SPM menggunakan indikator yang lain, yaitu

cakupan ketersediaan rumah layak huni Kabupaten Malang di tahun 2022 sudah mencapai 769.483 unit.

Tabel 2.75 Jumlah Rumah Tangga Bersanitasi di Kabupaten Malang Tahun 2018-2022

URAIAN	SATUAN	2018	2019	2020	2021	2022
Jumlah rumah tangga bersanitasi	SR	388.863	411.068	411.504	414.794	711.257
Jumlah Rumah Tangga	RT	518.359	521.527	524.640	527.432	902,839
Persentase rumah tangga bersanitasi	%	75,02	78,82	78,44	78,64	

Sumber: Dinas Perumahan, Kawasan Permukiman dan Cipta Karya Kabupaten Malang, 2023

Penduduk Kabupaten Malang yang memiliki akses sanitasi pada Tahun 2021 adalah 414.794 mengalami peningkatan yang cukup signifikan pada tahun 2022 (sebesar 711.275). Hal ini disebabkan terpenuhinya kebutuhan sanitasi dan semakin meningkatnya kepedulian masyarakat untuk akses sanitasi layak. Adapun yang memerlukan penanganan prioritas mendesak kawasan perkotaan adalah sebagian dari Kecamatan Pakis, sebagian dari Kecamatan Lawang, sebagian dari Kecamatan Turen, sebagian dari Kecamatan Tumpang, sebagian kecil dari Kecamatan Singosari. Kawasan perdesaan adalah Kecamatan Ngantang, sebagian dari Kecamatan Wonosari, Sebagian dari Kecamatan Ngajum, sebagian dari Kecamatan Gondanglegi, sebagian dari Kecamatan Tajinan dan Jabung. (peta terlampir) narasumber Data Rencana Induk Sistem pengolahan Air Limbah Kabupaten Malang disamping itu masih perlu dilakukan secara berkala dan terus menerus kampanye PHBS supaya masyarakat memiliki kesadaran yang tinggi untuk mengelola sanitasi di lingkungan tempat tinggalnya sehingga mendukung naiknya derajat Kesehatan masyarakat Kabupaten Malang.

Realisasi Persentase lingkungan pemukiman kumuh yang ditangani tahun 2022 mencapai 70,16% atau 27,37 Ha yang sudah ditangani dari total 39,01 Ha Luas Kawasan Prioritas I.

##### 5. Ketenteraman, Ketertiban Umum, dan Perlindungan Masyarakat

Penyelenggaraan dalam urusan Kesatuan Bangsa dan Politik Dalam Negeri, khususnya dalam pembinaan terhadap LSM, Ormas dan OKP dilakukan melalui 1 kegiatan pembinaan

setiap tahunnya. Kerjasama antara pemeluk agama dalam pembangunan daerah yang saat ini telah berjalan, perlu untuk lebih ditingkatkan terutama melalui forum rutin diskusi lintas agama.

Terkait dengan pencaian SPM bidang Ketenteraman, Ketertiban Umum, dan Perlindungan Masyarakat, Kabupaten Malang telah mencapai 100% pada setiap pelayanan dasar yang dilakukan, diantaranya Pelayanan ketenteraman dan Ketertiban Umum, Pelayanan informasi rawan bencana, pelayanan pencegahan dan kesiapsiagaan terhadap bencana, pelayanan penyelamatan dan evakuasi korban bencana, serta Pelayanan penyelamatan dan evakuasi korban kebakaran.

Tabel 2.76 Data Kegiatan Pembinaan terhadap LSM, ORMAS dan OKP

URAIAN	Satuan	2018	2019	2020	2021	2022
Jumlah Kegiatan Pembinaan terhadap LSM, ORMAS, dan OKP	Kali	2	4	2	3	2

Sumber: Badan Kesatuan Bangsa dan Politik Kabupaten Malang, 2023

Tabel 2.77 Data Kegiatan Pembinaan Politik Daerah

URAIAN	Satuan	2018	2019	2020	2021	2022
Jumlah Kegiatan Pembinaan Politik Daerah	Kali	2	2	1	1	0

Sumber: Badan Kesatuan Bangsa dan Politik Kabupaten Malang, 2023

Berdasarkan data pada Tabel Perkembangan Kegiatan Satuan Polisi Pamong Praja, menjelaskan mengenai perkembangan jumlah kegiatan penegakan PERDA (tipiring dan pembongkaran), jumlah kegiatan penerbitan pelanggaran PERDA, jumlah personel Satlinmas se-Kabupaten Malang dan jumlah kejadian kebakaran yang ditangani.

Tabel 2.78 Perkembangan Kegiatan Satuan Polisi Pamong Praja di Kabupaten Malang Tahun 2018-2022

NO	URAIAN	Satuan	2018	2019	2020	2021	2022
1	Penegakan PERDA (Tipiring dan Pembongkaran)	Kegiatan	85	54	96	39	29
2	Penertiban Pelanggaran PERDA	Kegiatan	6.591	8.697	2.918	1714	1389
3	Jumlah Personil Satlinmas se-Kabupaten Malang	Orang	12.090	12.090	12.090	15.095	15
4	Jumlah Kejadian Kebakaran Ditangani	Kejadian	84	84	75	67	75

Sumber: Satuan Polisi Pamong Praja, 2021

Berdasarkan data pada tabel dapat diketahui bahwa penegakkan PERDA dari tahun 2016 hingga tahun 2019 mengalami penurunan. Namun, pada tahun 2020 meningkat

sebanyak 42 kegiatan. Disamping itu, penertiban pelanggaran PERDA mengalami fluktuasi setiap tahunnya. Pada tahun 2020 penertiban pelanggaran PERDA sebanyak 2,918 kegiatan. Selain itu, jumlah personil satlinmas se-Kabupaten Malang dari tahun 2016 hingga tahun 2020 sebanyak 12,090 orang dan jumlah kejadian kebakaran ditangani pada tahun 2018 dan 2020 sebanyak 84 kegiatan, pada tahun 2018 sebanyak 84 kejadian dan pada tahun 2022 sebanyak 75 kegiatan.

## 6. Sosial

Pola-pola penanganan dan pelayanan sosial penduduk lanjut usia, didukung prasarana yang mencukupi dan berkualitas, serta dengan mendorong kemandirian dan memberikan peluang bagi masyarakat untuk berperan nyata dalam usaha-usaha kesejahteraan. Pelayanan kepada penyandang masalah kesejahteraan sosial berarti mengentaskan mereka dari situasi tersebut sehingga diharapkan semakin lama jumlah mereka akan berkurang.

Tabel 2.79 PMKS yang Memperoleh Bantuan Sosial di Kabupaten Malang Tahun 2018-2022

URAIAN	SATUAN	2018	2019	2020	2021	2022
Jumlah PMKS yang diberi bantuan	Orang	161.903	161.903	194.636	246.337	246.337
Jumlah PMKS yang seharusnya menerima bantuan	Orang	185.517	184.926	222.187	281.093	281.093
Persentase PMKS yang memperoleh bantuan sosial	%	87,13	87,55	87,60	87,63	89,85

Sumber: Dinas Sosial, 2023

Tabel 2.80 PMKS yang Tertangani di Kabupaten Malang Tahun 2018-2022

URAIAN	SATUAN	2018	2019	2020	2021	2022
Jumlah PMKS yang tertangani	Orang	161.903	161.903	194.636	246.337	1.102.299
Jumlah PMKS yang ada	Orang	731.418	786.246	794.483	857.089	1.226.820
Penanganan Penyandang Masalah Kesejahteraan Sosial	%	22,13	20,59	24,48	28,74	89,80

Sumber: Dinas Sosial, 2022

Panti sosial di Kabupaten Malang dibedakan menjadi panti asuhan, panti werda, panti rehabilitasi sosial, berikut adalah tabel mengenai perkembangan panti sosial di Kabupaten Malang:

Tabel 2.81 Perkembangan Panti Sosial di Kabupaten Malang Tahun 2018-2022

NO	URAIAN	SATUAN	2018	2019	2020	2021	2022
1	Jumlah Panti Asuhan	Unit	49	58	58	60	60
2	Jumlah Penghuni	Orang	2.827	3169	3169	3174	3174
3	Jumlah Panti Werda	Unit	4	4	4	4	4
4	Jumlah Penghuni	Orang	157	157	157	157	157
5	Jumlah Panti Rehabilitasi Sosial	Unit	3	2	2	3	3
6	Jumlah Penghuni	Orang	267	59	59	80	80

Sumber: Dinas Sosial, 2023

Jumlah unit panti sosial tahun 2021 dan 2022 terbanyak adalah panti asuhan dengan 60 unit dengan jumlah penghuni sebanyak 3.174 orang.

Terkait dengan pencapaian SPM Bidang Sosial, pelayanan dasar terkait dengan rehabilitasi sosial dasar anak terlantar diluar panti dan rehabilitasi social dasar tuna sosial khususnya gelandangan dan pengemis diluar panti capaiannya adalah 0%, sementara pelayanan dasar terkait dengan Rehabilitasi sosial dasar penyandang Disabilitas terlantar diluar panti, Rehabilitasi sosial dasar lanjut usia terlantar diluar panti serta perlindungan dan jaminan sosial pada saat dan setelah tanggap darurat bencana bagi korban bencana Kabupaten Malang, capaian SPMnya adalah 100%.

## B. Fokus Layanan Urusan Wajib Non Pelayanan Dasar

### 1. Ketenagakerjaan

Kondisi ketenagakerjaan dicerminkan dari jumlah penduduk usia kerja di Kabupaten Malang pada Tahun 2017 sejumlah 1.989.403 orang, pada Tahun 2021 mengalami peningkatan menjadi 2.088.919 orang, demikian juga dengan jumlah angkatan kerja sejumlah 1.318.611 pada Tahun 2017 menjadi 1.430.716 orang pada tahun 2021. Sementara itu jumlah angkatan kerja tertampung pada Tahun 2017 sebanyak 2.802 orang, dan pada Tahun 2021 menjadi 1.340 orang. Jumlah pencari kerja yang terdaftar sebanyak 1.843 orang pada tahun 2021 yang sebelumnya sebanyak 20.173 orang pada tahun 2016.

Secara lengkap kondisi ketenagakerjaan di Kabupaten Malang dapat dilihat pada Tabel 2.82 berikut ini:

Tabel 2.82 Perkembangan Ketenagakerjaan di Kabupaten Malang Tahun 2018-2022

Uraian	Satuan	2018	2019	2020	2021	2022
Penduduk Usia Kerja	orang	2.008.063	1.979.294	2.072.804	2.088.919	2.104.858
Angkatan Kerja	orang	1.399.610	1.417.563	1.484.452	1.430.716	1.481.324
Angkatan Kerja Tertampung	orang	4.057	3.165	717	1.340	3.002
Pencari Kerja	orang	4.825	3.516	837	1.843	3,221
Jumlah Pengiriman CPMI	orang	3.291	2.471	789	1.421	3.028

Sumber: Dinas Tenaga Kerja Kab Malang, 2023; BPS Kabupaten Malang, 2023.

Berdasarkan tabel diatas, Pengiriman Pekerja Migran Indonesia ke luar negeri mengalami fluktuatif dalam kurun waktu 5 tahun terakhir. Pada tahun 2019 dan tahun 2020, pengiriman Pekerja Migran Indonesia ke luar negeri sempat mengalami penurunan yang sangat drastis, hal ini dikarenakan adanya pandemi Coronavirus Disease 2019 (COVID-19), dimana banyak negara-negara yang menutup kedatangan Pekerja Migran ke negaranya guna memotong rantai penyebaran COVID-19, serta adanya Keputusan Menteri Ketenagakerjaan Republik Indonesia Nomor 151 tahun 2020 tentang Penghentian Sementara Penempatan Pekerja Migran Indonesia dan Surat Edaran Deputi Penempatan Badan Perlindungan Pekerja Migran Indonesia tanggal 19 Maret 2020 Nomor: SE.04/PEN/III/2020 tentang Penghentian Sementara Pelayanan Penempatan Pekerja Migran Indonesia di Negara Tujuan. Namun pada tahun 2021 dan 2022, jumlah pengiriman Pekerja Migran kembali mengalami kenaikan yang signifikan dikarenakan mulai dibukanya perbatasan antar negara yang membuat lapangan pekerjaan kembali terbuka.

Potensi ketenagakerjaan di Kabupaten Malang menunjukkan kondisi yang fluktuatif. Walaupun demikian, pertumbuhan angkatan kerja yang tinggi senantiasa diikuti dengan upaya-upaya perluasan lapangan kerja sehingga mampu mengurangi tingkat pengangguran dan dampaknya. Perluasan lapangan kerja juga belum memberikan peluang yang setara bagi perempuan untuk berperan pada sektor produktif. Indikator utama ketenagakerjaan yang sering digunakan sebagai indikasi keberhasilan dalam menangani masalah pengangguran adalah perhitungan Tingkat Partisipasi Angkatan Kerja (TPAK)

dan Tingkat Pengangguran Terbuka (TPT). TPAK merupakan indikator yang digunakan untuk mengukur tingkat partisipasi tenaga kerja yang aktif dalam kegiatan ekonomi (bekerja dan mencari pekerjaan) sedangkan TPT merupakan perbandingan antara jumlah penganggur terhadap jumlah angkatan kerja. Perkembangan TPAK dan TPT di Kabupaten Malang dapat dilihat pada tabel berikut:

Tabel 2.83 Tingkat Partisipasi Angkatan Kerja dan Tingkat Pengangguran Terbuka di Kabupaten Malang Tahun 2018 – 2022

Uraian	Satuan	2018	2019	2020	2021	2022
Tingkat Partisipasi Angkatan Kerja	Persen	66,28	69,70	71,62	68,49	70,38
Tingkat Pengangguran Terbuka	Persen	4,60	3,24	5,49	5,40	6,57

Sumber: Dinas Tenaga Kerja Kabupaten Malang, 2022

Berdasarkan tabel di atas, Tingkat partisipasi angkatan kerja di Kabupaten Malang pada tahun 2022 adalah 70,38 persen, yang tertinggi pada tahun 2020 sebesar 71,62 persen dan terendah pada tahun 2018 sebesar 66,28 persen. Sedangkan untuk tingkat pengangguran terbuka pada tahun 2022 menjadi yang tertinggi yaitu sebesar 6,57 persen. Hal ini sebagai dampak adanya pandemi Covid dan dunia kerja masih belum pulih sepenuhnya.

Tabel 2.84 Tabel Rasio Penduduk yang Bekerja terhadap Angkatan Kerja Kabupaten Malang Tahun 2018 – 2022

Uraian	Satuan	2018	2019	2020	2021	2022
Rasio Penduduk yang Bekerja	Persen	96,76	96,18	94,51	94,60	93,43

Sumber: Badan Pusat Statistik, 2023

Rasio penduduk yang bekerja merupakan perbandingan antara penduduk yang bekerja dengan angkatan kerja, selama tahun 2018-2022 rasio penduduk yang bekerja menunjukkan tren yang cenderung meningkat hingga tahun 2018 namun mengalami penurunan yang cukup signifikan pada tahun 2019 sampai dengan tahun 2022.



Gambar 2.19 Grafik Rasio Penduduk Bekerja terhadap Angkatan Kerja Kabupaten Malang Tahun 2018-2022



Sumber: Kabupaten Malang Dalam Angka 2023

## 2. Pemberdayaan Perempuan dan Perlindungan Anak

Gender merupakan perbedaan peran, kedudukan, tanggung jawab, dan pembagian kerja antara laki-laki dan perempuan yang ditetapkan oleh masyarakat berdasarkan sifat perempuan dan laki-laki yang dianggap pantas menurut norma, adat istiadat, kepercayaan atau kebiasaan masyarakat. Indeks Pemberdayaan Gender (IDG) adalah indeks komposit yang mengukur peran aktif perempuan dalam kehidupan ekonomi dan politik. Partisipasi ekonomi dan pengambilan keputusan direpresentasikan sebagai perempuan sebagai tenaga profesional, teknisi, kepemimpinan dan ketatalaksanaan; serta penguasaan sumber daya ekonomi yaitu sumbangan perempuan dalam pendapatan kerja sebagaimana tabel berikut:

Tabel 2.85 Indeks Pemberdayaan Gender Kabupaten Malang Tahun 2018-2022

URAIAN	2018	2019	2020	2021	2022
Indeks Pemberdayaan Gender (IDG)	75,49	69,68	69,54	69,54	72,20

Sumber: BPS RI, Dinas Pemberdayaan Perempuan dan Perlindungan Anak, 2023

Capaian Indeks Pemberdayaan Gender di Kabupaten Malang pada tahun 2018 sebesar 75,49, kemudian meningkat pada tahun 2018 menjadi 75,49 dan pada tahun 2019 sebesar 69,68 sedangkan tahun 2020 menurun menjadi 69,54 dan kembali meningkat pada tahun 2022 sebesar 72,20. Kondisi tersebut menggambarkan meningkatnya peran aktif perempuan di Kabupaten Malang dalam kehidupan ekonomi dan politik mencakup partisipasi berpolitik, partisipasi ekonomi dan

pengambilan keputusan serta penguasaan sumber daya ekonomi.

Terkait dengan capaian indikator SPM di bidang layanan terpadu perempuan dan anak diketahui bahwa kinerja selama periode 2017-2022 sudah cukup optimal.

Tabel 2.86 Partisipasi Perempuan di Lembaga Pemerintah di Kabupaten Malang Tahun 2018 - 2022

URAIAN	SATUAN	2018	2019	2020	2021	2022
Pekerja perempuan dilembaga pemerintah	Orang	26.214	7.508	6.938	6.110	5.614
Jumlah Kursi DPRD yang diduduki Perempuan	Orang	8	9	7	11	11

Sumber: Kabupaten Malang Dalam Angka 2023

Tabel di atas menunjukkan bahwa partisipasi perempuan di lembaga pemerintahan di Kabupaten Malang mengalami penurunan sejak lima tahun terakhir. Pekerja perempuan di Lembaga pemerintah tertinggi pada tahun 2018 dengan 26.214 orang dan jumlahnya terus mengalami penurunan hingga terendah terjadi pada tahun 2022 sebesar 5.614 orang. Di sisi lain, jumlah kursi DPRD yang diduduki perempuan mengalami peningkatan meskipun tidak signifikan yaitu yang pada tahun 2018 berjumlah 8 orang, pada tahun 2022 bertambah menjadi 11 Orang.

Tabel 2.87 Data Kasus Kekerasan Dalam Rumah Tangga dan Perlindungan Anak Tahun 2022 yang Dilaporkan dan Selesai

JENIS KASUS	LAPOR	SELESAI
Kekerasan Dalam Rumah Tangga	92	52
Perlindungan Anak	87	73

Sumber: Kabupaten Malang Dalam Angka 2023

Kekerasan dalam rumah tangga dan perlindungan terhadap anak masih kerap terjadi di wilayah Kabupaten Malang. Pada tahun 2022 sebanyak 92 kasus kekerasan dalam rumah tangga dilaporkan dan selesai ditangani sebanyak 52 kasus, sedangkan untuk perlindungan anak sebanyak 87 kasus dilaporkan dengan jumlah kasus yang selesai sebanyak 73 kasus.

### 3. Ketahanan Pangan

Ketahanan pangan merupakan upaya sistematis dalam rangka memenuhi kebutuhan konsumsi pangan setiap individu dalam suatu wilayah yang tercermin dari tersedianya pangan yang cukup baik jumlah maupun mutunya, aman, beragam, bergizi, merata dan terjangkau serta tidak bertentangan dengan agama, keyakinan, dan budaya masyarakat, untuk dapat hidup sehat, aktif dan produktif secara berkelanjutan.

Jumlah ketersediaan pangan utama (beras) di Kabupaten Malang dapat dikatakan mengalami kenaikan tiap tahunnya. Ketersediaan beras ditentukan dari produksi beras, sedangkan produksi beras dipengaruhi oleh berbagai jenis faktor, diantaranya kepemilikan lahan dan penggunaan; jenis dan manajemen tanah; pemilihan, pemuliaan, dan manajemen tanam pertanian; dan pemanenan. Disamping itu juga dipengaruhi oleh perubahan temperatur dan curah hujan.

Tabel 2.88 Ketersediaan Pangan Utama (Beras) dalam Ton

URAIAN	TAHUN				
	2018	2019	2020	2021	2022
Ketersediaan Pangan Utama (beras) dalam Ton/Tahun	312,540	312,810	308,321	322.696	321,587

Sumber: Dinas Ketahanan Pangan Kabupaten Malang, 2021

Kabupaten Malang merupakan Kabupaten penyangga pangan nasional, sehingga perkembangan padi, jagung dan kedelai yang merupakan komoditas utama yang sangat berperan strategis dalam mewujudkan ketahanan pangan.

Tabel 2.89 Skor Pola Pangan Harapan (PPH)

URAIAN	TAHUN				
	2018	2019	2020	2021	2022
Skor Pola Pangan Harapan (PPH)	88,2	88,3	88,49	88,51	88,62

Sumber: Dinas Ketahanan Pangan Kabupaten Malang, 2022

Angka Kecukupan Energi (AKE) dan Angka Kecukupan Protein (AKP) di Kabupaten Malang dari tahun ke tahun mengalami peningkatan yang cukup seperti data pada tabel berikut.

Tabel 2.90 Angka Ketersedian Energi dan Protein

URAIAN	SATUAN	Tahun				
		2018	2019	2020	2021	2022
Angka Kecukupan Energi (AKE)	Kkal / kapita / hari	1.900,60	1.912,71	1.952,19	1.953,21	1.908,95
Angka Kecukupan Protein (AKP)	gram / kapita / hari	61,5	62	62,2	62,40	59,31
Ketersediaan energi	Kkal / kapita / hari	5.540,64	3.611,84	2.497,56	2.612,49	2.743,12
Ketersediaan protein	gram / kapita / hari	123,63	103,53	76,19	82,57	101,69

Sumber: Dinas Ketahanan Pangan Kabupaten Malang, 2022

#### 4. Lingkungan Hidup

Program pengendalian pencemaran dan perusakan lingkungan hidup dimaksud untuk meningkatkan kualitas lingkungan hidup dalam upaya mencegah perusakan atau pencemaran lingkungan hidup, baik di darat, perairan tawar, dan laut, maupun udara, sehingga masyarakat memperoleh kualitas lingkungan hidup yang bersih dan sehat.

Tabel 2.91 Capaian Kinerja Lingkungan Hidup di Kabupaten Malang Tahun 2018-2022

URAIAN	SATUAN	2018	2019	2020	2021	2022
Penegakan hukum lingkungan	%	100	100	100	-	100
Hasil Pengukuran Indeks Kualitas Air	Poin	50	80	48	50,22	66,39
Hasil Pengukuran Indeks Kualitas Udara	Poin	76,53	79,96	78,08	77,75	79,74
Hasil Pengukuran Indeks Kualitas Tutupan Lahan	Poin	81,6	81,64	81,79	47,52	46,88
Indeks Kualitas Lingkungan Hidup (IKLH)	Poin	70,6	80,65	70,54	79,52	67,52
Persentase Penanganan Sampah	%	97,99	97,94	97,16	-	41,36
Pengelolaan sampah mandiri oleh masyarakat melalui bank sampah	%	7,68	8,42	8,33	-	0,53

Sumber: Dinas Lingkungan Hidup, 2023

Berdasarkan tabel diatas, kondisi awal IKLH (Tahun 2020) berbeda dengan data pada LPPD yaitu 78,92, karena pada LPPD perhitungan IKLH mulai tahun 2019 dan 2020, komponen Indeks Kualitas Air menggunakan Baku Mutu Air Kelas I sesuai arahan KLHK sehingga diperoleh angka IKLH 2019 (80,65) dan 2020 (78,94). Sedangkan Pada tahun 2020 juga dilaksanakan perhitungan IKLH dengan komponen Indeks Kualitas Air menggunakan Baku Mutu Air II (sesuai perhitungan IKLH

Nasional 2019-2024) sehingga diperoleh angka IKLH 2022 sebesar 67,52.

#### 5. Administrasi Kependudukan dan Catatan Sipil

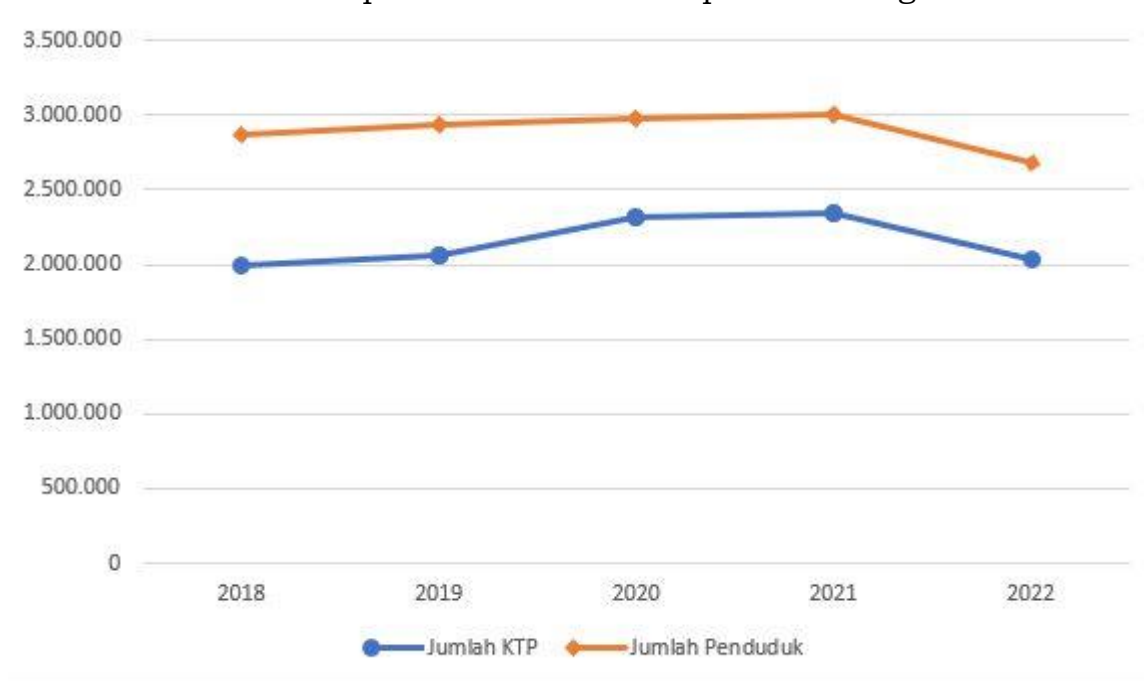
Pembahasan kondisi kependudukan akan berhubungan langsung dengan masyarakat/penduduk. Peran serta penduduk dalam pembangunan wilayah mempunyai ikatan yang cukup kuat sesuai dengan tempat tinggalnya. Karakteristik sosial yang dimaksud disini adalah karakter dari masing-masing penduduk.

Tabel 2.92 Administrasi Kependudukan di Kabupaten Malang Tahun 2018-2022

NO	URAIAN	SATUAN	2018	2019	2020	2021	2022
1	Jumlah Penduduk	Orang	2.874.204	2.935.138	2.972.886	3.005.905	2.681.530
2	Jumlah Kartu Tanda Penduduk (KTP)	Keping	1.990.729	2.056.626	2.316.514	2.348.751	2.030.216
3	Jumlah Kartu Keluarga (KK)	Lembar	857.801	893.535	920.680	940.000	903.728
4	Akta Kelahiran	Lembar	63.919	65.112	48.097	53.007	56.072
5	Akta Perkawinan	Lembar	452	508	404	512	468
6	Akta Kematian	Lembar	12.963	15.270	15.139	19.871	17.921
7	Surat Keterangan	Lembar	106	122	573	-	-
8	Kutipan II	Lembar	825	804	1.204	1.365	1.552

Sumber: Dinas Kependudukan dan Pencatatan Sipil, 2023

Gambar 2.20 Struktur Kependudukan Di Kabupaten Malang Tahun 2018-2022



#### 6. Pemberdayaan Masyarakat dan Desa

Pemberdayaan masyarakat adalah sebuah konsep besar yang memuat peran utama pemerintah dalam memberikan hasil

guna bagi masyarakat. Pemberdayaan tidak diartikan dengan memberikan langsung apa yang secara instan dikehendaki oleh masyarakat. Lebih daripada itu, pemberdayaan adalah sebuah tata kelola pemerintahan yang mampu “mewujudkan peningkatan pertumbuhan ekonomi yang berbasis pertanian dan pemberdayaan masyarakat perdesaan” (sesuai Misi Kabupaten Malang) dan “Mengembangkan kapasitas yang berorientasi pada penguatan peran pemerintah sebagai fasilitator dan katalisator pembangunan serta mengembangkan secara sinergi dengan kalangan Lembaga Swadaya Masyarakat (LSM) dan Perguruan Tinggi dalam rangka fasilitasi atas pemberdayaan masyarakat miskin” (sesuai Arah Kebijakan Daerah).

a. Persentase Desa Mandiri, Maju dan Berkembang

Program urusan wajib (urusan pemberdayaan masyarakat dan desa), terdiri dari 4 (empat) program, yaitu program peningkatan kapasitas aparatur pemerintahan desa, program pemberdayaan usaha ekonomi masyarakat, program pemberdayaan lembaga kemasyarakatan dan program pengembangan potensi desa. Berikut adalah persentase desa mandiri, maju dan berkembang di Kabupaten Malang:

Tabel 2.93 Persentase Desa Mandiri, Maju dan Berkembang

<b>TAHUN</b>	<b>2018</b>	<b>2019</b>	<b>2020</b>	<b>2021</b>	<b>2022</b>
Desa Mandiri	20	26	40	56	91
<i>% Desa Mandiri</i>	5,29	6.88	10.58	14.81	24,07
Desa Maju	125	170	188	239	241
Desa Berkembang	233	182	150	83	46
Desa Tertinggal	-	-	-	-	-
Desa Sangat Tertinggal	-	-	-	-	-
<b>Jumlah</b>		<b>378</b>	<b>378</b>	<b>378</b>	<b>378</b>

Sumber: Dinas Pemberdayaan Masyarakat dan Desa, 2022

Berdasarkan tabel diatas dapat diketahui bahwa sebaran desa mandiri pada tahun 2022 sebesar 24,07%. Peningkatan desa mandiri di Kabupaten Malang terus mengalami peningkatan pada setiap tahunnya. Peningkatan desa mandiri di Kabupaten Malang menunjukkan bahwa

semakin menunjukkan peningkatan kualitas hidup dan kesejahteraan masyarakat desa. Peningkatan desa mandiri di Kabupaten Malang diikuti dengan peningkatan desa maju. Berdasarkan pencatatan, jumlah desa maju di Kabupaten Malang selama 5 tahun terakhir juga mengalami peningkatan. Disamping itu, jumlah desa berkembang setiap tahunnya mengalami penurunan. Hal tersebut menunjukkan bahwa realisasi kinerja pengembangan desa di Kabupaten Malang sudah cukup baik.

Pelaksanaan program dan kegiatan Dinas Pemberdayaan Masyarakat dan Desa, mendukung capaian Indikator Kinerja Utama (IKU) Pemerintah Kabupaten Malang yaitu persentase desa mandiri. Realisasi Desa Mandiri Tahun 2022 sejumlah 91 Desa Mandiri (14,81%). Pencapaian Desa Mandiri melampaui dari target yang ditetapkan, hal ini disebabkan karena:

- a. Adanya Kebijakan dari Pemerintah Pusat (Kementerian Desa, Daerah Tertinggal dan Transmigrasi Republik Indonesia) yang memberikan pola tahapan pencairan Dana Desa Tahap I dan Tahap II menjadi 60% dan 40% bagi Desa Mandiri. Sedangkan pola tahapan pencairan Dana Desa Reguler Bagi Desa Maju dan Berkembang menggunakan pola 40%-40%-20% pada Tahapan Pencairan I, II dan III. Dengan adanya pola tahapan pencairan Dana Desa tersebut, Pemerintah Desa termotivasi untuk meningkatkan status desanya.
- b. Adanya Dana Desa dan Alokasi Dana Desa yang diberikan ke Pemerintah Desa untuk melaksanakan pembangunan desa;
- c. Adanya program pemberdayaan usaha ekonomi masyarakat, pengembangan potensi desa, peningkatan kapasitas aparatur pemerintahan desa dan pemberdayaan lembaga kemasyarakatan dari Dinas Pemberdayaan Masyarakat dan Desa Kabupaten Malang yang diberikan ke desa;

- d. Adanya program dan kegiatan pembangunan dari Perangkat Daerah Kabupaten Malang, Pemerintah Provinsi dan Pemerintah Pusat yang diarahkan ke desa;
- e. Adanya koordinasi dan sosialisasi Kepala OPD terkait, Kecamatan dan Pemerintah Desa untuk meningkatkan Indeks Ketahanan Sosial, Ekonomi dan Lingkungan desa guna meningkatkan status kemajuan dan kemandirian desa.

Pelaksanaan program dan kegiatan Dinas Pemberdayaan Masyarakat dan Desa, juga mendukung capaian Indikator Kinerja Daerah (IKD) yaitu jumlah desa maju Kabupaten Malang. Capaian jumlah desa maju Tahun 2022 sejumlah 241 desa. Pencapaian Desa Maju melampaui dari target yang ditetapkan, hal ini disebabkan karena beberapa hal sebagaimana tersebut diatas.

b. Rata-rata Jumlah Kelompok Binaan LPM

Pembinaan LPM dilaksanakan melalui pelatihan LPMD. Jumlah LPMD/K di Kabupaten Malang sebanyak 390 LPMD/K.

Tabel 2.94 Jumlah LPMD/K di Kabupaten Malang

2018	2019	2020	2021	2022
390 desa/kel	390 desa/kel	390 desa/kel	390 desa/kel	390 desa/kel

Sumber: Dinas Pemberdayaan Masyarakat dan Desa, 2023

c. Rata-rata jumlah kelompok Binaan PKK

Kelompok Binaan PKK saat ini masing-masing kelompok PKK memiliki satu kelompok binaan, namun tidak menuntut kemungkinan nantinya satu kelompok PKK memiliki lebih dari satu kelompok binaan, sehingga apabila pembagi pada rumus adalah jumlah PKK maka nilainya akan lebih dari 100%. Sehingga jumlah Binaan PKK di kabupaten malang pada periode 2018-2022 berjumlah tetap sebanyak 423 klp.

Tabel 2.95 Jumlah Binaan PKK Kabupaten Malang

2018	2019	2020	2021	2022
423 klp	423 klp	423 klp	423 klp	423 klp

Sumber: Dinas Pemberdayaan Masyarakat dan Desa, 2023

d. Jumlah LSM



Untuk LSM, Dinas Pemberdayaan Masyarakat dan Desa Kabupaten Malang tidak pernah melakukan pendataan/ pembinaan terhadap LSM, yang dilakukan adalah kerjasama dengan LSM dalam rangka pelaksanaan program kegiatan Dinas Pemberdayaan Masyarakat dan Desa.

e. Pemberdayaan Kesejahteraan Keluarga (PKK) Aktif

PKK aktif saat ini sudah 100% (sumber data TP PKK Kabupaten Malang).

Tabel 2.96 Pemberdayaan Kesejahteraan Keluarga aktif

2018	2019	2020	2021	2022
424	424	424	424	424

Sumber: Dinas Pemberdayaan Masyarakat dan Desa, 2023

f. Posyandu Aktif

Posyandu aktif saat ini sudah 100% dari 2.837 posyandu di Kabupaten Malang.

Tabel 2.97 Posyandu Aktif

2018	2019	2020	2021	2022
2.816	2.816	2.837	2.837	2.837

Sumber: Dinas Pemberdayaan Masyarakat dan Desa, 2023

g. Swadaya Masyarakat terhadap Program Pemberdayaan Masyarakat

Untuk swadaya, indikator yang digunakan adalah persentase peningkatan swadaya murni masyarakat yaitu dengan membandingkan swadaya tahun ini dikurangi swadaya tahun lalu dibagi swadaya tahun lalu dikalikan seratus persen.

Tabel 2.98 Swadaya Masyarakat

2018	2019	2020	2021	2022
100.976.232.650	102.449.000.000	105.812.264.600	111.067.296.000	118.197.943.900

Sumber: Dinas Pemberdayaan Masyarakat dan Desa, 2023

Untuk pasca program tidak dilakukan karena program dan kegiatan yang sudah dilaksanakan hasilnya diserahkan ke desa lokasi pelaksanaan program.

h. Badan Usaha Milik Desa (BUMDes)

Satu Kegiatan Dinas Pemberdayaan Masyarakat dan Desa Pada Tahun Anggaran 2023 adalah melaksanakan Pembinaan dan Pengembangan Badan Usaha Milik Desa melalui Kegiatan Pengembangan Lembaga Usaha Ekonomi Masyarakat Program Pemberdayaan Usaha Ekonomi Masyarakat. Jumlah BUMDes di Kabupaten Malang sebanyak 312 yang tersebar di wilayah pedesaan Kabupaten Malang. Berikut adalah sebaran BUMDes di Kabupaten Malang:

Tabel 2.99 Jumlah Badan Usaha Milik Desa

No	Kecamatan	Jumlah BUMDes
1	Ampelgading	8
2	Bantur	10
3	Bululawang	12
4	Dampit	11
5	Dau	10
6	Donomulyo	9
7	Gedangan	8
8	Gondanglegi	13
9	Jabung	9
10	Kalipare	8
11	Karangploso	9
12	Kasembon	6
13	Kepanjen	8
14	Kromengan	7
15	Lawang	9
16	Ngajum	6
17	Ngantang	13
18	Pagak	8
19	Pagelaran	5
20	Pakis	12
21	Pakisaji	11
22	Poncokusumo	10
23	Pujon	10
24	Sumbermanjing Wetan	6
25	Singosari	14
26	Sumberpucung	7
27	Tajinan	12
28	Tirtoyudo	13
29	Tumpang	15
30	Turen	10
31	Wagir	6
32	Wajak	9
33	Wonosari	8
<b>Jumlah</b>		<b>312</b>

Sumber: Dinas Pemberdayaan Masyarakat dan Desa, 2023

Jumlah anggaran untuk melaksanakan kegiatan Pengembangan Lembaga Usaha Ekonomi Masyarakat (Pembinaan dan Pengembangan BUMDes) sebesar Rp.523.407.451,- dengan realisasi anggaran sebesar Rp.501.566.900,- (95,83%). Adapun Sub-sub Kegiatan yang

dilaksanakan dalam upaya Pembinaan dan Pengembangan Badan Usah Milik Desa Tahun 2023, antara lain:

- a) Bimtek Peningkatan Kapasitas BUMDes dengan peserta 160 orang Pengurus BUMDes;
- b) Bimtek Pengelolaan Pasar Desa dengan peserta 180 orang Pengurus Pasar Desa;
- c) Pembentukan Forum Komunikasi BUMDes sejumlah 150 orang Pengurus BUMDes;
- d) Pemantapan Forum Komunikasi BUMDes dengan peserta 325 orang Pengurus BUMDes;
- e) Bimtek Pembentukan BUMDes dengan jumlah peserta 200 orang Pengurus BUMDes;
- f) Studi Replikasi BUMDes tentang Pemanfaatan Embung Desa dengan peserta 60 orang terdiri dari Kepala Desa,

Hasil dari pembinaan dan pengembangan BUMDes, sampai dengan Tahun 2023 di Kabupaten Malang terbentuk 312 BUMDes dengan dengan klasifikasi berdasarkan aplikasi Data Desa Centre (DDC) pada Dinas Pemberdayaan Masyarakat dan Desa Provinsi Jawa Timur, sebagai berikut :

- Maju : 54 BUMDes
- Berkembang : 127 BUMDes
- Pemula : 86 BUMDes
- Non Klasifikasi: 45 BUMDes

Prestasi yang dicapai atas pembinaan dan pengembangan BUMDes Tahun 2023 adalah :

- a) Piagam Penghargaan Juara 1 *Profitable Achievement Category* BUMDES Award PKKPB-IITS Surabaya Provinsi Jawa Timur, diraih oleh BUMDes Amanah, Desa Karangsono Kecamatan Pagelaran;
- b) Piagam Penghargaan Juara 2 *Good Corporate Governance Category* BUMDes Award PKKPB-IITS Surabaya Provinsi Jawa Timur, diraih oleh BUMDes Kerto Raharjo, Desa Sanankerto Kecamatan Turen;
- c) Piagam Penghargaan Juara 3 *Good Corporate Governance Category* BUMDES Award PKKPB-IITS Surabaya Provinsi Jawa Timur, diraih oleh BUMDes Tawang Sari, Desa Ketawang Kecamatan Gondanglegi;

- d) Piagam Penghargaan Juara 4 *Profitable Achievement Category* BUMDES Award PKKPB-ITS Surabaya Provinsi Jawa Timur, diraih oleh BUMDes Rukun Makmur, Desa Gunungrejo Kecamatan Singosari;
- e) Piagam Penghargaan Juara 4 *Product Innovation Category* BUMDes Award PKKPB-ITS Surabaya Provinsi Jawa Timur, diraih oleh BUMDes Sekar Maju, Desa Pandanmulyo Kecamatan Tajinan.

#### 7. Pengendalian Penduduk dan Keluarga Berencana

Salah satu program pemerintah adalah menekan laju pertumbuhan penduduk. Untuk menekan laju pertumbuhan penduduk, salah satu caranya adalah melalui program Kependudukan dan Keluarga Berencana (KKB).

Tabel 2.100 Pasangan Usia Subur di Kabupaten Malang Tahun 2018-2022

URAIAN	SATUAN	2018	2019	2020	2021	2022
Jumlah PUS Risti yang terlayani KB	PUS	2.111	3.513	4.525	5.127	7.279
Jumlah PUS Risti	PUS	3.452	4.023	8.813	9.494	12.530
Jumlah PPKBD Mandiri	orang	153	211	241	271	275
Jumlah PPKBD	orang	390	390	390	390	390
Jumlah PUS anggota Kelompok BKB yang ber KB	anggota	39.012	41.688	40.550	41.575	11.748
Jumlah PUS anggota Kelompok BKB	anggota	46.039	48.354	48.163	48.502	11.948
Jumlah Kelompok UPPKS Mandiri	kelompok	39	40	46	47	17
Jumlah Kelompok UPPKS	kelompok	109	145	165	170	164

Sumber: Dinas Pengendalian Penduduk dan KB Kabupaten Malang, 2023

Rasio akseptor KB dan Cakupan peserta KB Aktif terdapat kecenderungan mengalami peningkatan pada tahun 2018 hingga tahun 2020 meskipun tidak signifikan menjadi sebesar 76,55% dan pada tahun berikutnya mengalami penurunan jika dibandingkan dengan tahun sebelumnya menjadi 75,92 pada tahun 2021 dan 66,77 pada tahun 2022. Hal ini disebabkan berkurangnya peserta KB Drop Out, peningkatan kesertaan ber KB MKJP, peningkatan kesertaan ber KB Pria, dan berkurangnya perkawinan usia muda (Usia < 20 tahun).

Tabel 2.101 Rasio akseptor KB di Kabupaten Malang Tahun 2018-2022

URAIAN	SATUAN	2016	2017	2018	2019	2020	2021	2022
--------	--------	------	------	------	------	------	------	------

Jumlah akseptor KB	Orang	413.508	393.379	384.628	385.575	394.708	-	-
Jumlah pasangan usia subur	Keluarga	542.369	519.379	508.649	506.088	515.626	519.280	427.955
Rasio akseptor KB	%	76,24	75,84	75,62	76,19	76,55	75,92	66,77

Sumber: Dinas Pengendalian Penduduk dan KB Kabupaten Malang, 2023

Kondisi tersebut tidak bisa dibiarkan terus berkembang, hal ini akan berdampak pada peningkatan laju pertumbuhan penduduk. Untuk menyikapi permasalahan tersebut, maka perlu dikembangkan inovasi Program Kependudukan dan Keluarga Berencana (KKB), melalui Program CONTRA WAR (*Contraceptive for Women at Risk*) merupakan program KB yang ditujukan pada PUS beresiko tinggi, Program SKS (Surveilans Keluarga Sejahtera) merupakan kegiatan pendataan tahapan keluarga sejahtera, juga peningkatan kualitas KIE (Komunikasi Informasi dan Edukasi) program KB di masyarakat, mengurangi besarnya tingkat DO dengan mendorong kesadaran ber KB MKJP, dan meningkatkan kesadaran bagi remaja tentang pendewasaan usia perkawinan.

Walaupun demikian, Badan KB terus berpartisipasi dalam pengentasan kemiskinan yaitu dengan pengembangan kegiatan wirausaha melalui kelompok UPPKS (Usaha Peningkatan Pendapatan Keluarga Sejahtera) dengan mengutamakan anggota dari keluarga Pra Sejahtera dan Sejahtera I.

Tabel 2.102 Keluarga Pra Sejahtera dan Keluarga Sejahtera I di Kabupaten Malang Tahun 2018-2022

URAIAN	SATUAN	2018	2019	2020
Jumlah keluarga pra dan I	Org	576,749	577,285	577,285
Jumlah keluarga	Klga	723,381	726,546	726,546
Rasio keluarga pra dan I	%	79,73	79,46	79,46

Sumber: Dinas Pengendalian Penduduk dan KB Kabupaten Malang, 2021

Tabel 2.103 Cakupan KB Aktif/CPR (%) Kabupaten Malang Tahun 2016 - 2022

URAIAN	SATUAN	TAHUN						
		2016	2017	2018	2019	2020	2021	2022
Cakupan KB Aktif/CPR (%)	%	76,24	75,84	75,62	76,19	76,55	75,92	66,77

Sumber: Dinas Pengendalian Penduduk dan KB Kabupaten Malang, 2022

Tabel 2.104 Jumlah Drop Out KB Kabupaten Malang Tahun 2018 - 2022

URAIAN	SATUAN	TAHUN						
		2016	2017	2018	2019	2020	2021	2022
Jumlah Drop Out KB	Angka	16.692	74.460	58.629	56.513	48.368	57,311	90,224

Sumber: Dinas Pengendalian Penduduk dan KB Kabupaten Malang, 2022

Tabel 2.105 Jumlah Kebutuhan KB yang tidak terpenuhi (*Un-met need*) Kabupaten Malang Tahun 2018 - 2022

URAIAN	SATUAN	TAHUN						
		2016	2017	2018	2019	2020	2021	2022
Jumlah Kebutuhan KB yang tidak terpenuhi ( <i>Un-met need</i> )	Angka	53.814	56.735	56.168	53.525	53.022	11,04	21,08

Sumber: Dinas Pengendalian Penduduk dan KB Kabupaten Malang, 2022

Tabel 2.106 Angka Fertilitas Menurut Umur/ *Age Specific Fertility Rates* (ASFR) Kabupaten Malang Tahun 2016–2022

URAIAN	SATUAN	TAHUN						
		2016	2017	2018	2019	2020	2021	2022
Angka Fertilitas Menurut Umur/ <i>Age Specific Fertility Rates</i> (ASFR)	%	60,71	61,71	61,43	61,14	56,71	31,84	55,71

Sumber: Dinas Pengendalian Penduduk dan KB Kabupaten Malang, 2022

## 8. Perhubungan

Pemenuhan kebutuhan pelayanan transportasi merupakan salah satu hak dasar setiap warga Negara yang harus dipenuhi oleh pemerintah. Kebutuhan pelayanan transportasi dari waktu ke waktu selalu mengalami peningkatan baik secara kualitas maupun kuantitas. Seiring dengan peningkatan kebutuhan pelayanan transportasi ini, maka tidak sedikit timbul persoalan di dalam penyelenggaraannya.

Upaya mewujudkan kondisi yang aman dan tertib dibidang perhubungan dilakukan melalui program pembangunan prasarana dan fasilitas perhubungan, rehabilitasi dan pemeliharaan prasarana dan fasilitas lalu lintas angkutan jalan, peningkatan pelayanan angkutan, pembangunan sarana dan prasarana perhubungan, peningkatan kelaikan pengoperasian kendaraan bermotor serta peningkatan dan pembangunan lalu lintas.

Tabel 2.107 Perkembangan Kendaraan Wajib Uji di Kabupaten Malang Tahun 2018-2022

NO	URAIAN	SATUAN	2018	2019	2020	2021	2022
1	Mobil Penumpang Umum	Buah	491	89	85	55	51
2	Bus Umum	Buah	2.538	2.489	2.297	2.263	2.172
3	Bus Bukan Umum	Buah	576	596	616	986	944
4	Mobil Barang Umum	Buah	8.472	6.660	6.624	9.208	8.340
5	Mobil Barang Bukan Umum	Buah	22.238	22.256	22.516	34.542	944
6	Kereta Gandengan Umum	Buah	19	10	11	31	23
7	Kereta Gandengan Bukan Umum	Buah	3	2	6	15	20
8	Kereta Tempel Umum	Buah	76	73	88	191	174
9	Kereta Tempel Bukan Umum	Buah	0	2	0	6	23
10	Kendaraan Khusus Bukan Umum	Buah	0	0	0	0	0

Sumber: Kabupaten Malang Dalam Angka, 2023

Kendaraan Wajib Uji di wilayah Kabupaten Malang yang diuji untuk menentukan kelayakan di wilayah Kabupaten Malang cenderung mengalami penurunan hampir pada setiap jenis kendaraan, hal ini selaras dengan penurunan perkembangan kendaraan bermotor di Kabupaten Malang tahun 2018 sampai dengan tahun 2022.

Tabel 2.108 Perkembangan Kendaraan Bermotor di Kabupaten Malang Tahun 2018-2022

NO	URAIAN	SATUAN	2018	2019	2020	2021	2022
1	Jumlah Mobil Bus (AKDP Bus Sedang & Besar)	Unit	2.183	2.259	2.714	25.109	3.264
2	Sedan	Unit	3.135	3.138	5.038	85.870	7.195
3	Station Wagon	Unit	4.325	38.811	48.807	1.297.305	84.507

Sumber: Kabupaten Malang Dalam Angka, 2023

Tabel 2.109 Perkembangan Jumlah Perlengkapan Jalan di Kabupaten Malang Tahun 2018-2022

NO	URAIAN	SATUAN	2018	2019	2020	2021	2022
1	Rambu-Rambu	Buah	7.731	7.731	7.911	7.921	8009
2	Warning Light	Buah	121	121	132	0	135
3	Traffic Light	Buah	11	11	11	11	11
5	Marka Jalan	M <sup>2</sup>	46.830,22	47.002,18	47.588,73	0	48.047,23
7	Patok Pengaman Jalan	Buah	3.045	3.045	3.045	3.045	3.045
8	Paku Jalan (Road Stud)	Buah	2.417	2.716	2.716	2.716	2.716
9	Cermin Tikungan	Buah	20	20	25	25	25
10	ETLE	Buah	-	-	-	1	1
11	RPPJ	Buah	-	-	-	3	3

Sumber: Dinas Perhubungan, 2021

Perkembangan jumlah perlengkapan jalan di wilayah Kabupaten Malang sejak tahun 2018 sampai dengan 2018 cenderung mengalami peningkatan, diantaranya peningkatan

pada rambu-rambu, *warning lights*, dan marka jalan. Beberapa perlengkapan jalan tidak mengalami penambahan maupun pengurangan, diantaranya Traffic Light, Patok Pengaman Jalan, Paku Jalan, dan Cermin Tikungan. Pada tahun 2021, terdapat penambahan komponen perlengkapan jalan, diantaranya ETLE dan RPPJ.

Tabel 2.110 Perkembangan Arus Penumpang dan Barang dari Bandara Abdurachman Saleh di Kabupaten Malang Tahun 2018-2022

NO	URAIAN	SATUAN	2018	2019	2020	2021	2022
1	Penumpang						
	- Datang	Orang	661.430	401.047	133.950	73.965	172.980
	- Berangkat	Orang	671.465	412.226	148.531	81.864	178.015
2	Bagasi						
	- Datang	Kg	4.575.94	2.118.84	146.003	444.473	1.092.699
	- Berangkat	Kg	3.791.23	2.607.19	55.024	614.753	1.403.321

Sumber : Kabupaten Malang Dalam Angka, 2023

Perkembangan Arus Penumpang dan Barang dari Bandara Abdurachman Saleh mengalami peningkatan yang signifikan pada tahun 2022, hal ini dikarenakan aktivitas penerbangan di wilayah Kabupaten Malang pasca pandemi covid telah pulih dan semakin banyak aktivitas penerbangan yang dilakukan.

#### 9. Komunikasi dan Informasi

Pembangunan Situs Web Resmi Pemerintah Kabupaten Malang pada awalnya menggunakan alamat URL <http://www.kabmalang.go.id>. Kemudian berdasarkan Peraturan Menteri Komunikasi dan Informatika Nomor 28/PER/Kominfo/9/2006 tentang Penggunaan Nama Domain go.id untuk situs web resmi Pemerintah Pusat dan Daerah, pada awal tahun 2007 alamat situs web resmi Pemerintah Kabupaten Malang berubah menjadi <http://www.malangkab.go.id>.

Penggunaan nama domain go.id juga sudah sesuai dengan Keputusan Bupati Malang Nomor 188.45/197/KEP/421.013/2015 tentang Perubahan Ketiga Atas Keputusan Bupati Malang Nomor 180/263/KEP/421.013/2009 tentang Nama Domain Situs Web Resmi Pemerintah Kabupaten Malang dan Nama Sub Domain Situs Web Organisasi Perangkat Daerah dan Badan Usaha Milik Daerah di Lingkungan Pemerintah Kabupaten Malang.



Tabel 2.111 Web site milik pemerintah daerah

Komponen	Ada/Tidak	2018	2019	2020
Website Milik Pemerintah Daerah	Ada	478	478	521

Sumber: Dinas Komunikasi dan Informatika, 2021

Capaian kinerja program pengembangan komunikasi, informasi dan media massa dapat dilihat dari perkembangan pemanfaatan website di lingkungan Pemerintah Kabupaten Malang sebagai sarana penyebarluasan informasi dan komunikasi semakin meningkat, terbukti sampai dengan akhir tahun 2020 semua SKPD, Kecamatan, dan Kelurahan sudah mempunyai website. Jumlah Pengunjung Website [www.malangkab.go.id](http://www.malangkab.go.id) rata-rata 25.000 pengunjung per bulan.

Sementara itu, perkembangan *bandwidth* yang merupakan pendukung penting pembangunan bidang komunikasi dan informatika di Kabupaten Malang sebagai berikut:

Tabel 2.112 Perkembangan *Bandwidth* Tahun 2017-2022

Uraian	satuan	2017	2018	2019	2020	2022
Bandwidth	Mb	310	430	480	1100	1100

Sumber: Dinas Komunikasi dan Informatika, 2023

## 10. Koperasi, Usaha Kecil, dan Menengah

Koperasi dan UKM sudah terbukti bertahan terhadap gejolak eksternal. Kontribusinya bagi perekonomian daerah memegang peran strategis dan memberikan peluang yang sangat besar dalam penyerapan tenaga kerja. Jumlah Koperasi di wilayah Kabupaten Malang adalah 1.346 dengan jumlah Rapat Anggota Tahunan sebanyak 542.

Tabel 2.113 Persentase Koperasi Aktif di Kabupaten Malang Tahun 2018-2022

No.	URAIAN	SATUAN	2018	2019	2020	2021	2022
1.	Jumlah koperasi aktif	BH	1.283	1.305	1.323	1.329	1.108
2.	Jumlah seluruh koperasi	BH	1.293	1.316	1.334	1.329	1.346
3.	Jumlah Anggota Koperasi	Orang	276.811	273.828	273.841	275.306	274.317
4.	Persentase koperasi aktif	%	99,23	99,16	99,18	100	81,59
5.	Modal Koperasi	Triliyun	1,8	1,9	1,9	1,9	2,1

Sumber: Dinas Koperasi dan Usaha Mikro, 2023

Tabel 2.114 Persentase Usaha Mikro dan Kecil di Kabupaten Malang Tahun 2018-2022

URAIAN	SATUAN	2018	2019	2020	2022
Jumlah usaha mikro dan kecil	Unit	421.973	424.184	426.329	429,959
Jumlah seluruh UKM	Unit	423.350	425.561	427.706	431,336
Persentase UKM	%	99,67	99,68	99,68	40,30

Sumber: Dinas Koperasi dan Usaha Mikro, 2023

Kondisi perkoperasian di Kabupaten Malang dari tahun 2018 sampai 2022 secara umum menunjukkan peningkatan, baik di sisi kuantitas maupun kinerjanya. Di sisi kuantitas, menunjukkan jumlah koperasi aktif di Kabupaten Malang yang meningkat setiap tahunnya. Hal ini menunjukkan pula bahwa persentase koperasi aktif terhadap total koperasi yang setiap tahunnya mengalami peningkatan, sedangkan pada usaha mikro dan kecil mengalami naik turun yang tidak begitu signifikan.

Jumlah UMKM yang dilakukan pembinaan adalah sebesar 2.335 baik melalui fasilitasi kemudahan perijinan, pemasaran/perluasan akses pasar, pendataan potensi dan pengembangan usaha mikro, pelatihan pelaku UMKM serta pendampingan dan konsultasi usaha. Adapun usaha mikro yang didampingi dan naik kelas dengan ditunjukkan dengan peningkatan omzet adalah sebanyak 455 UMKM

#### 11. Penanaman Modal

Secara umum jumlah investor yang menanamkan modalnya di Kabupaten Malang setiap tahunnya terus meningkat, dari tahun 2018 hingga 2022 jumlah investor PMA maupun PMDN di Kabupaten Malang adalah sebagai berikut:

Tabel 2.115 Jumlah Investor Berskala Nasional (PMDN/PMA) di Kabupaten Malang Tahun 2018-2022

URAIAN	SATUAN	2018	2019	2020	2021	2022
Jumlah PMA	unit	24	26	29	-	3
Jumlah PMDN	unit	25	25	28	-	-
Nilai Investasi PMA	Rp. Milyar	2.092,09	2.485,10	3.031,56	3,315,71	5.558,31
Nilai Investasi PMDN	Rp. Milyar	22.014,78	22.014,78	26.855,74	26.855,74	-

Sumber: Kabupaten Malang Dalam Angka 2023

## 12. Kepemudaan dan Olah Raga

Kebutuhan sarana bagi generasi muda untuk dapat mengaktualisasikan diri secara positif merupakan salah satu kebutuhan yang perlu disediakan oleh pihak Pemerintah Kabupaten Malang. Perkembangan jumlah gelanggang/balai remaja (selain milik swasta) per satuan penduduk di Kabupaten Malang dapat dilihat dalam tabel-tabel berikut ini:

### a. Jumlah Organisasi Pemuda

Jumlah Organisasi Pemuda Se-Kabupaten Malang dari tahun 2018 sampai dengan tahun 2022 adalah sebagai berikut:

Tabel 2.116 Jumlah Organisasi Pemuda Se-Kabupaten

2018	2019	2020	2021	2022
50	51	61	61	61

Sumber: Dinas Pemuda dan Olahraga, 2023

### b. Jumlah Organisasi Olahraga

Jumlah Organisasi Olahraga Se-Kabupaten Malang dari tahun 2018 sampai dengan tahun 2022 adalah sebagai berikut:

Tabel 2.117 Jumlah Organisasi Olahraga Se-Kabupaten

2018	2019	2020	2021	2022
45	45	55	54	54

Sumber: Dinas Pemuda dan Olahraga, 2022

### c. Jumlah Kegiatan Kepemudaan

Jumlah kegiatan Kepemudaan Dinas Pemuda dan Olahraga dari tahun 2018 sampai tahun 2022 adalah sebagai berikut:

Tabel 2.118 Jumlah kegiatan Kepemudaan

2018	2019	2020	2021	2022
21	22	3	5	15

Sumber: Dinas Pemuda dan Olahraga, 2023

### d. Jumlah Kegiatan Olahraga

Jumlah kegiatan Olahraga yang dilaksanakan oleh Dinas Pemuda dan Olahraga dari tahun 2018 sampai dengan tahun 2022 adalah sebagai berikut:

Tabel 2.119 Jumlah Kegiatan Olahraga

2018	2019	2020	2021	2022
5	5	3	4	8

Sumber: Dinas Pemuda dan Olahraga, 2023

e. Gelanggang atau Balai Remaja

Jumlah gelanggang atau balai remaja di Kabupaten tahun 2018-2022 Malang adalah sebagai berikut:

Tabel 2.120 Gelanggang atau Balai Remaja

2018	2019	2020	2021	2022
327	337	340	343	30

Sumber: Dinas Pemuda dan Olahraga, 2023

f. Lapangan Olahraga

Jumlah Lapangan Olahraga di Kabupaten Malang tahun 2018-2022 adalah sebagai berikut:

Tabel 2.121 Lapangan Olahraga

2018	2019	2020	2021	2022
1.304	1.380	1.406	1.406	1.121

Sumber: Dinas Pemuda dan Olahraga, 2023

Tabel 2.122 Jumlah Atlet yang berprestasi tingkat nasional dan internasional Kabupaten Malang Tahun 2018 - 2022

Indikator	Satuan	Tahun				
		2018	2019	2020	2021	2022
Jumlah Atlet yang berprestasi tingkat nasional dan internasional	Orang	6	6	4	27	57
Jumlah Atlet yang dibina	Orang	373	239	717	1059	526
Jumlah Pemuda yang dibina	Orang	448	448	448	448	448

Sumber: Dinas Pemuda dan Olahraga, 2023

Tabel 2.123 Persentase Pemuda Wirausaha Kabupaten Malang Tahun 2018 - 2022

Indikator	satuan	Tahun				
		2018	2019	2020	2021	2022
Persentase Pemuda Wirausaha	%	0,91%	0,91%	2%	25,31%	53,51

Sumber: Dinas Pemuda dan Olahraga, 2023

### 13. Statistik

Buku Kabupaten Malang Dalam Angka selama periode 2017-2021 selalu tersedia setiap tahunnya. Jenis data yang ditampilkan meliputi sektor pemerintahan, kependudukan, dan tenaga kerja, kesejahteraan, pertanian, serta industri. Buku ini merupakan sumber data dan informasi terkait Kabupaten Malang dan dapat digunakan, baik oleh pemerintah maupun swasta dan masyarakat sebagai bahan informasi yang akurat dan acuan dalam perencanaan. Demikian juga ketersediaan Buku PDRB Kabupaten Malang selama periode 2018-2022 yang dapat memberikan gambaran tentang kondisi makro hasil pembangunan ekonomi di Kabupaten Malang.

#### 14. Persandian

Urusan Persandian di Kabupaten Malang adalah untuk pengamanan informasi yaitu pola hubungan komunikasi sandi antar Perangkat Daerah. Sampai dengan saat ini kinerja dapat diukur dengan peningkatan jumlah sistem informasi di Perangkat Daerah untuk meningkatkan pengelolaan manajemen dengan pemanfaatan teknologi.

#### 15. Kebudayaan

Karakteristik budaya di Kabupaten Malang yang berkembang dipengaruhi oleh sistem kegiatan ekonomi dan budaya induk yang mempengaruhinya. Budaya induk yang mempengaruhi perkembangan kebudayaan di wilayah Kabupaten Malang tersebut adalah sebagaimana perkembangan budaya-budaya suku bangsa yang dominan berkembang di wilayah Kabupaten Malang.

Seni dan budaya daerah mempunyai peranan penting dalam pembangunan. Kesadaran akan pentingnya peran seni dan budaya daerah dalam pembangunan muncul di kalangan masyarakat, Pemerintah Kabupaten Malang, dan pemangku kepentingan lainnya.

Tabel 2.124 Penyelenggaraan Festival Seni dan Budaya di Kabupaten Malang Tahun 2018-2022

URAIAN	Satuan	2018	2019	2020	2021	2022
Penyelenggaraan Festival Seni dan Budaya	Kegiatan	54	50	6	5	5

Sumber: Dinas Pariwisata dan Kebudayaan, 2022

Penyelenggaraan Festival Seni Dan Budaya di Tahun 2020 dan 2021 mengalami penurunan kuantitas penyelenggaraan maupun keikutsertaan pada event-event seni dan budaya dikarenakan adanya situasi pandemi covid-19 yang membatasi kegiatan sosial kemasyarakatan sehingga kegiatan terkait festival seni dan budaya menjadi berkurang dalam pelaksanaannya namun pada tahun 2022 tetap dilaksanakan sejumlah tahun 2021.

Tabel 2.125 Sarana Penyelenggaraan Seni dan Budaya di Kabupaten Malang Tahun 2017-2021

URAIAN	Satuan	2018	2019	2020	2021	2022
Sarana penyelenggaraan seni dan budaya	Unit	19	20	21	21	4

Sumber: Dinas Pariwisata dan Kebudayaan, 2022

Data sarana penyelenggaraan seni dan budaya di Kabupaten Malang terdiri dari *open stage* (panggung terbuka), pendopo, pelataran candi dan padepokan seni yang tersebar di wilayah Kabupaten Malang untuk Tahun 2021 tidak mengalami perubahan dikarenakan tidak bertambahnya sarana penyelenggaraan seni budaya yang ada di Kabupaten Malang.

Tabel 2.126 Benda, Situs dan Kawasan Cagar Budaya yang Dilestarikan di Kabupaten Malang Tahun 2018-2022

URAIAN	Satuan	2018	2019	2020	2021	2022
Benda, Situs dan Kawasan Cagar Budaya yang dilestarikan	Unit	283	284	291	295	295

Sumber: Dinas Pariwisata dan Kebudayaan, 2022

Benda, situs dan kawasan cagar budaya yang terdapat di Kabupaten Malang pada Tahun 2021 terdapat penambahan benda, situs dan kawasan cagar budaya yang dilestarikan sejumlah 295 buah.

Tabel 2.127 Jumlah Apresiasi Budaya Lokal di Tingkat Nasional/ Internasional di Kabupaten Malang Tahun 2017-2021

URAIAN	Satuan	2017	2018	2019	2020	2021
Jumlah Apresiasi Budaya Lokal di Tingkat Nasional/ Internasional	Buah	1	1	1	-	2

Sumber: Dinas Pariwisata dan Kebudayaan, 2022

Tahun 2021 terhadap apresiasi budaya lokal di tingkat nasional/internasional, Kabupaten Malang memperoleh 2 apresiasi dalam keikutsertaan pada ajang Festival Musik Jatim dan Festival Jember Carnival.

Tabel 2.128 Persentase Peningkatan Cagar Budaya yang Dilestarikan di Kabupaten Malang Tahun 2018-2022

URAIAN	Satuan	2018	2019	2020	2021	2022
Persentase Peningkatan Cagar Budaya yang Dilestarikan	%	0%	0,35%	2,46%	2,46%	0%

Sumber: Dinas Pariwisata dan Kebudayaan, 2022

Terhadap persentase peningkatan cagar budaya yang dilestarikan untuk Tahun 2022 mengalami penurunan dikarenakan tidak ada penambahan cagar budaya baru.

Perkembangan sektor ekonomi kreatif di Kabupaten Malang sejak tahun 2018 sampai dengan tahun 2022 cenderung mengalami peningkatan yang signifikan. Pada tahun 2018, jumlah pelaku industri kreatif di Kabupaten Malang adalah sebanyak 194, dengan 62 diantaranya bergerak pada bidang Agro dan 132 pada bidang non Agro. Pada tahun 2022, jumlah pelaku industry kreatif meningkat menjadi sebanyak 631, dengan 81 diantaranya merupakan bidang Agro dan 550 pada bidang non Agro.

### 13. Perpustakaan

Jumlah kunjungan ke perpustakaan selama 1 tahun di Kabupaten Malang dibandingkan dengan jumlah orang yang harus dilayani masih relatif minim. Hingga saat ini, peran perpustakaan dirasa masih kurang dalam rangka menarik minat baca masyarakat agar mau membaca di perpustakaan. Selain itu, ketersediaan sarana prasarana yang kurang memadai dan letak perpustakaan yang masih relatif jauh dengan tempat tinggal masyarakat juga menjadi salah satu penyebab minimnya pengunjung perpustakaan. Di sisi lain, makin mudahnya akses internet juga menjadi salah satu penyebab makin minimnya pengunjung perpustakaan.

Tabel 2.129 Sarana Perpustakaan Daerah Tahun 2018–2022

URAIAN	Satuan	TAHUN				
		2018	2019	2020	2021	2022
Jumlah kunjungan ke perpustakaan selama 1 tahun	Orang	44.067 orang	17.713 orang	1.645 orang	3.755 orang	4.681 orang
Jumlah Koleksi Judul Buku	Judul	31.313 judul	31.467 judul	31.729 judul	31.313 judul	34.521 judul

Sumber: Kabupaten Malang Dalam Angka 2023

Pertumbuhan pengunjung Perpustakaan Daerah Kabupaten Malang sebagai berikut:

Tabel 2.130 Pertumbuhan Kunjungan Perpustakaan Daerah Kabupaten Malang Tahun 2018–2022

TAHUN				
2018	2019	2020	2021	2022
15,88 %	0,34 %	0,81 %	43,8 %	24,7 %

Sumber: Kabupaten Malang Dalam Angka 2023 (diolah)

Pertumbuhan pengunjung Perpustakaan Umum Daerah Kabupaten Malang mengalami mengalami penurunan yang cukup signifikan dari tahun 2018 sampai tahun 2020. Penurunan tersebut disebabkan karena Badan Perpustakaan, Arsip dan Dokumentasi Kabupaten Malang kurangnya pembinaan perpustakaan, promosi serta penataan dan perbaikan sarana dan prasarana yang ada serta rendahnya upaya penyadaran minat baca masyarakat. Pada tahun 2021 Pertumbuhan pengunjung di Perpustakaan mengalami peningkatan yang signifikan sebesar 43,8% namun tren kenaikan ini kembali mengalami penurunan pada tahun 2022 sebesar 24,7%.

Tabel 2.131 Jumlah Tenaga Teknis Fungsional Pustakawan Tahun 2018 – 2022

TAHUN				
2018	2019	2020	2021	2022
1 orang	1 orang	2 orang	13 orang	32 Orang

Sumber: Dinas Perpustakaan dan Kearsipan Kabupaten Malang, 2023

Berdasarkan tabel diatas dapat diketahui bahwa jumlah tenaga teknis fungsional pustakawan pada tahun 2018 hingga tahun 2019 sebanyak 1 orang. Pada tahun 2022 meningkat menjadi 32 orang.

#### 14. Kearsipan

Pengelolaan arsip yang baik harus dapat menjamin ketersediaan arsip yang memberikan kepuasan bagi pengguna, serta menjamin keselamatan arsip itu sendiri. Perkembangan penerapan pengelolaan arsip secara baku di Kabupaten Malang pada tahun 2021 sudah ada 37 Perangkat Daerah dan pada 2022 menurun menjadi 35 Perangkat Daerah.

Tabel 2.132 Jumlah PD yang telah Menerapkan Arsip secara Baku di Kabupaten Malang Tahun 2018 – 2022

TAHUN				
2018	2019	2020	2021	2022
74	32	32	37	35

Sumber: Dinas Perpustakaan dan Kearsipan Kabupaten Malang, 2023



Persentase Arsip yang Terselamatkan di Kabupaten Malang tahun 2018-2022 mengalami peningkatan sebagai berikut:

Tabel 2.133 Jumlah Arsip yang Terselamatkan di Kabupaten Malang Tahun 2018 – 2022

TAHUN				
2018	2019	2020	2021	2022
7.883	8.050	6.000	8.000	8.302
Berkas	Berkas	Berkas	Berkas	Berkas

Sumber: Dinas Perpustakaan dan Kearsipan Kabupaten Malang, 2023

## 15. Pertanahan

Penatagunaan tanah merupakan salah satu urusan yang penting untuk ditangani. Penyelesaian proses tukar menukar kawasan hutan, tersedianya tanah untuk kepentingan pembangunan dan meningkatnya pengelolaan aset tanah Pemerintah Kabupaten Malang dapat dilihat sebagaimana tabel berikut.

Tabel 2.134 Capaian Kinerja Pertanahan Tahun 2020-2022

NO	URAIAN	SATUAN	2018	2019	2020	2021	2022
1	Terselesaikannya proses tukar menukar kawasan hutan	Lokasi	-	-	-	-	-
2	Tersedianya tanah untuk kepentingan pembangunan	Bidang	-	-	-	-	-
3	Meningkatnya pengelolaan aset tanah Pemerintah Kabupaten Malang Melalui Pensertipikatan	Bidang	-	-	-	-	-
4	Lokasi Tukar Menukar Tanah dan Kawasan Hutan yang diproses	Lokasi	2	5 -PPI Sendang Biru -Pondok Agung Kasembon -Wendit, dewi sri, ngliyep -PP usulussalam Pagak -Pujon kidul	5 - PPI Sendang Biru - Pondok Agung Kasembon - Wendit, dewi sri, ngliyep - PP usulussalam Pagak Pujon kidul	1 - Pondok Agung Kasembon	1 -Pondok Agung Kasembon
5	Pengadaan Tanah Untuk	Lokasi	4	4	11	4	10

NO	URAIAN	SATUAN	2018	2019	2020	2021	2022
	Kepentingan Pembangunan						
6	Bidang Tanah Aset yang Disertipikatkan	Bidang	45	68	145	97	123

Sumber: Dinas Pertanahan, 2023

Pada tahun 2018 sampai dengan 2022, untuk uraian terselesaikannya proses tukar menukar kawasan hutan, tersedianya tanah untuk kepentingan pembangunan, dan meningkatnya pengelolaan aset tanah Pemerintah Kabupaten Malang Melalui Pensertipikatan sudah tidak dilakukan dikarenakan adanya perubahan indikator, sehingga pada tahun 2018-2022 uraian yang digunakan adalah Menukar Tanah dan Kawasan Hutan yang diproses, Pengadaan Tanah Untuk Kepentingan Pembangunan serta Bidang Tanah Aset yang Disertipikatkan.

Sedangkan untuk tahun 2018 hingga 2020 capaian kinerja pembangunan pada Dinas Pertanahan Kabupaten Malang adalah sebagai berikut.

Tabel 2.135 Capaian Kinerja Pertanahan Tahun 2018-2022

NO	URAIAN	SATUAN	2018	2019	2020	2021
1	Persentase terselesaikannya pengadaan tanah untuk kebutuhan pembangunan pemerintah	%	35,91	48,67	61	81,56
2	Tanah Aset yang diinventarisir	Lokasi	8	17	5	0
3	Lokasi Kebutuhan Pengadaan Tanah yang Diinventarisir	Lokasi	4	6	9	0
4	Lokasi Tukar Menukar Tanah dan Kawasan Hutan yang di Proses	Lokasi	2	3	6	0
5	Pengadaan Tanah untuk Kepentingan Pembangunan	Lokasi	4	4	10	0
6	Bidang Tanah Aset yang Disertipikatkan	Bidang	45	68	145	0
7	Tanah Obyek Landreform yang Teridentifikasi	Penanganan	8	7	5	0
8	Penanganan Permasalahan Tanah Pemerintah dan Badan Hukum di Kabupaten Malang	Penanganan	4	4	4	0
9	Penanganan Permasalahan Tanah Pemerintah Daerah dan Desa di Kabupaten Malang	Penanganan	6	5	8	0
10	Jumlah Pemberian Izin Lokasi di Kabupaten Malang	Dokumen	-	-	-	24
11	Jumlah Sengketa Konflik dan Perkara pertanahan dalam 1 (Satu) daerah di	penanganan	-	-	-	8

NO	URAIAN	SATUAN	2018	2019	2020	2021
	kabupaten/kota yang terfasilitasi dan termediasi					
12	Jumlah ganti rugi dan santunan tanah untuk pembangunan	lokasi	-	-	-	6
13	jumlah obyek tanah redistribusi yang terfasilitasi dan terinventarisasi	lokasi	-	-	-	4
14	jumlah penetapan ganti kerugian tanah maksimum dan tanah absente lintas daerah	lokasi	-	-	-	10
15	Jumlah tertanganinya tanah kosong dalam 1 (Satu) daerah kabupaten	Penangan an	-	-	-	10
16	Jumlah tanah kosong yang diinventarisasi dan dimanfaatkan	lokasi	-	-	-	12
17	Jumlah izin membuka tanah yang terbit	lokasi	-	-	-	0
18	Jumlah penggunaan tanah yang tertera sesuai RTRW	Kecama tan	-	-	-	6

Sumber: Dinas Pertanahan Kabupaten Malang, 2023

### C. Fokus Layanan Urusan Pilihan

#### 1. Pariwisata

Sektor wisata merupakan salah satu industri yang ramah lingkungan dan berperan besar bagi pendapatan wilayah jika dapat dikelola secara baik. Kabupaten Malang memiliki obyek wisata yang beranekaragam dan tersebar di seluruh kecamatan, obyek wisata di Kabupaten Malang secara umum diklasifikasikan menjadi 3 (tiga) jenis yaitu jenis wisata alam seperti pantai, pegunungan, air terjun, wisata buatan seperti kawasan bermain dan perkebunan agropolitan buatan, selain itu ada pula jenis wisata sejarah seperti kawasan wisata candi Kidal dan Candi Jago. Terdapat obyek wisata khusus berupa wisata religius yaitu pesarean Gunung Kawi. Obyek wisata di Kabupaten Malang saat ini masih banyak yang belum tersentuh dan dikembangkan. Obyek wisata unggulan yang ada meliputi Sengkaling, Candi Badut, Puncak Dieng, Candi Singosari, Stupa Sumber Awan, kebun teh, Coban Glotak, Sumber air di Gunung Ronggo dan Wendit.

Kabupaten Malang merupakan salah satu dari daerah tujuan wisata di Kabupaten Malang, khususnya wisatawan nusantara. Dalam setiap tahunnya jumlah wisatawan yang datang ke Kabupaten Malang semakin bertambah, seperti dalam tabel di bawah ini:

Tabel 2.136 Perkembangan Wisatawan Kabupaten Malang Tahun 2018-2022

No	URAIAN	SATUAN	2018	2019	2020	2021	2022
1	Jumlah Wisatawan						

No	URAIAN	SATUAN	2018	2019	2020	2021	2022
	- Nusantara	Orang	7.072.124	7.979.645	1.099.945	1.521.144	3.051.548
	- Mancanegara	Orang	100.234	70.184	3.412	115	2.495
2	Lama Tinggal						
	- Nusantara	Hari	2	2	2	-	2
	- Mancanegara	Hari	3	3	3	-	3

Sumber: Dinas Pariwisata dan Kebudayaan, 2022

Kunjungan wisatawan yang berkunjung ke Kabupaten Malang mengalami peningkatan dari Tahun 2018 sampai dengan 2019 dikarenakan adanya pengembangan Daerah Tujuan Wisata (DTW) dan dukungan anggaran terhadap pelaksanaan kegiatan berupa penyelenggaraan event-event yang dapat mendatangkan kunjungan maupun secara aktif mempromosikan Daerah Tujuan Wisata (DTW) melalui media cetak, media elektronik, website, pamflet, leaflet dan brosur serta keikutsertaan pada pameran-pameran pariwisata di tingkat provinsi, nasional dan internasional. Sedangkan dari Tahun 2020 sampai dengan 2021 mengalami penurunan drastis dikarenakan pandemi Covid-19 dan pembatasan kegiatan-kegiatan sosial kemasyarakatan. Pada tahun 2022, jumlah wisatawan kembali mengalami peningkatan pada tahun 2023 sebagai dampak telah dibukanya kembali destinasi pariwisata di Kabupaten Malang. Seiring dengan meningkatnya kunjungan wisatawan, kontribusi sektor pariwisata terhadap Pendapatan Asli Daerah juga mengalami peningkatan menjadi Rp 30.745.360.034,00. Naik jika di bandingkan dengan tahun 2021 sebesar 17.733.794.883,00.

## 2. Pertanian

Potensi pertanian di wilayah Kabupaten Malang beraneka ragam dan tersebar di seluruh kecamatan. Komoditas pertanian unggulan meliputi tanaman pangan, hortikultura, perkebunan, peternakan dan perikanan. Unggulan tanaman pangan padi, jagung, ubi kayu, ubi jalar, dan kacang-kacangan. Sedangkan unggulan perkebunan tebu, kopi, kakao dan kelapa. Untuk komoditi sayuran terdiri dari kentang, kubis, cabe, tomat dan bawang merah. Terdapat komoditas khas Kabupaten Malang yaitu: apel, jeruk, pisang, salak, ketela gunung kawi.

Berikut data produksi komoditas pertanian andalan Kabupaten Malang sebagai daerah agro yang merupakan andalan Provinsi Kabupaten Malang, sebagai berikut:

Tabel 2.137 Produksi Komoditas Andalan Pertanian Tahun 2018 – 2022

No	URAIAN	SATUAN	2018	2019	2020	2021	2022
1	Padi	Ton	498.157	498.586	481.001	503.428	501.696
2	Palawija	Ton	574.232	533.994	943.883	-	-
3	Gabah Kering Giling (GKG)	Ton	498.051	498.588	481.001	503.428	478.114
4	Daging	Ton	42.962,00	45.003,91	45.432,04	46.249,83	46.715,20
5	Susu	Ton	148.891,00	155.083,50	161.544,20	168.407,82	137.560,56
6	Telur	Ton	46.069,00	47.485,98	48.023,80	50.050,20	50.687,53

Sumber: Kabupaten Malang Dalam Angka 2023

Kebijakan pemerintah terkait program nasional ketahanan pangan fokus terhadap peningkatan produksi dan produktivitas padi. Beberapa strategi yang telah dilaksanakan melalui beberapa aspek yaitu penyediaan sumber-sumber air, perbaikan pola tanam, serta peningkatan ketersediaan faktor-faktor produksi. Program kegiatan ini didukung oleh beberapa sumber dana anggaran APBN, APBD I dan APBD II. Selain itu pada awal tahun 2015 pemerintah bekerjasama dengan TNI berupaya meningkatkan produksi padi melalui UPSUS (Upaya Khusus) untuk komoditas PAJALE (Padi, Jagung, Kedelai) dengan meningkatkan luas areal tambah tanam.

Tabel 2.138 Produktivitas Padi atau Bahan Pangan Utama Lokal Lainnya di Kabupaten Malang Tahun 2018-2022

URAIAN	SATUAN	2018	2019	2020	2021	2022
Produktivitas padi	kw/ha	70,81	70,91	70,91	70,91	70,91

Sumber: Dinas Tanaman Pangan, Hortikultura dan Perkebunan, 2022

Tabel 2.139 Peningkatan Persentase Produksi Padi di Kabupaten Malang Tahun 2018-2022

URAIAN	SATUAN	2018	2019	2020	2021	2022
Persentase produktivitas	%	0,884	0,14	0	0	0

Sumber: Dinas Tanaman Pangan, Hortikultura dan Perkebunan, 2022

Kontribusi sektor pertanian terhadap PDRB Kabupaten Malang menurun dikarenakan sektor pertanian masih berbasis on farm (peningkatan produksi) belum berorientasi terhadap peningkatan nilai tambah melalui diversifikasi hasil pertanian dan perkebunan. Peningkatan nilai tambah ini mempengaruhi *Revenue Cost Ratio* (RC ratio) petani yang artinya biaya produksi yang petani keluarkan lebih kecil dibanding keuntungan yang didapat. Nilai *Revenue Cost Ratio* (RC ratio) inilah yang mempengaruhi Nilai Tukar Petani (NTP). Beberapa kendala yang dihadapi petani antara lain panjangnya mata rantai

perdagangan sampai konsumen, sehingga pembagian margin keuntungan tidak berpihak pada petani. Pemerintah saat ini pula mulai mengembangkan program kegiatan yang bertujuan meningkatkan multiplier effect di sektor pertanian yaitu agroekowisata. Hal ini bertujuan untuk meningkatkan kontribusi PDRB sektor pertanian dan pariwisata.

Tabel 2.140 Kontribusi Pertanian/Perkebunan terhadap PDRB ADHB di Kabupaten Malang Tahun 2018-2022

URAIAN	SATUAN	2018	2019	2020	2021	2022
Kontribusi sektor pertanian, kehutanan dan perikanan terhadap PDRB	%	15,62	15,05	15,20	14,8	14,8

Sumber: Dinas Tanaman Pangan, Hortikultura dan Perkebunan, 2022

Tabel 2.141 Kontribusi Sektor Pertanian (Tanaman Pangan) terhadap PDRB di Kabupaten Malang Tahun 2018-2022

URAIAN	SATUAN	2018	2019	2020	2021	2022
Kontribusi sektor pertanian (tanaman pangan) terhadap PDRB	%	2,77	2,59	2,77	1,84	2,41

Sumber: Dinas Tanaman Pangan, Hortikultura dan Perkebunan, 2021

Tabel 2.142 Kontribusi Sektor Pertanian (Tanaman Perkebunan) terhadap PDRB di Kabupaten Malang Tahun 2018-2022

URAIAN	SATUAN	2018	2019	2020	2021	2022
Kontribusi sektor pertanian (tanaman perkebunan) terhadap PDRB	%	1,71	1,63	1,71	1,84	1,54

Sumber: Dinas Tanaman Pangan, Hortikultura dan Perkebunan, 2021

Disamping itu, kebutuhan dan ketersediaan pangan di Kabupaten Malang dilihat selama 7 tahun terakhir menunjukkan angka yang fluktuatif. Ketersediaan pangan dipengaruhi oleh kebutuhan pangan. Berikut adalah kebutuhan dan ketersediaan pangan di Kabupaten Malang:

Tabel 2.143 Kebutuhan dan Ketersediaan Beras Kabupaten Malang

NO	URAIAN	2018	2019	2020	2021	2022
1	Jumlah Penduduk (Jiwa)	2.591.795	2.606.204	2.619.975	2.668.296	2.685.900
2	Kebutuhan Pangan Riil (Ton)	232.873	234.873	235.405	238.502	-
3	Ketersediaan Pangan (Ton)	312.542	312.811	308.321	322.696	-
	<b>Surplus/Minus (Ton)</b>	<b>78.643</b>	<b>78.643</b>	<b>72.916</b>	<b>84.194</b>	-

Sumber: Dinas Tanaman Pangan, Hortikultura dan Perkebunan, 2022

Berdasarkan tabel diatas dapat diketahui bahwa ketersediaan pangan Kabupaten Malang pada tahun 2021 sebesar 322.696. Sejak

tahun 2018 sampai dengan 2021 kebutuhan pangan selalu meningkat. Perbandingan antara kebutuhan pangan dengan ketersediaan pangan di Kabupaten Malang dari tahun 2018 hingga tahun 2021 mengalami surplus. Hal tersebut menandakan bahwa ketersediaan pangan melebihi kebutuhan pangan yang ada di Kabupaten Malang. Berikut adalah kebutuhan dan ketersediaan pangan pada masing-masing komoditi di Kabupaten Malang tahun 2021.

Tabel 2.144 Kebutuhan dan Ketersediaan Pangan Kabupaten Malang Tahun 2022

No.	KOMODITI	KEBUTUHAN PANGAN		KETERSEDIAAN	SURPLUS/ MINUS
		Konsumsi Kg/kap./Th	Kebutuhan (Ton)	2022 (Ton, Beras)	
1	Padi	89,85	241.328	321.587	80.259
2	Jagung	5,33	104.985	339.392	234.408
3	K e d e l e e	0,01	30.086	33.094	3.009
4	Ubi kayu	8,29	22.226	125.922	103.656
5	Ubi jalar	0,107	5.211	7.266	2.055
6	Kacang tanah	0,28	752	870	118
7	Kacang hijau	0,04	107	118	11
8	Bawang Merah	3,47	16.523	47.901	31.378
9	Cabe Merah	0,059	3.970	23.167	19.197
10	Cabe Rawit	0,143	14.542	75.848	61.306
11	Gula	9,13	33.950	940.597	906.647

Sumber: Kabupaten Malang Satu Data, 2023

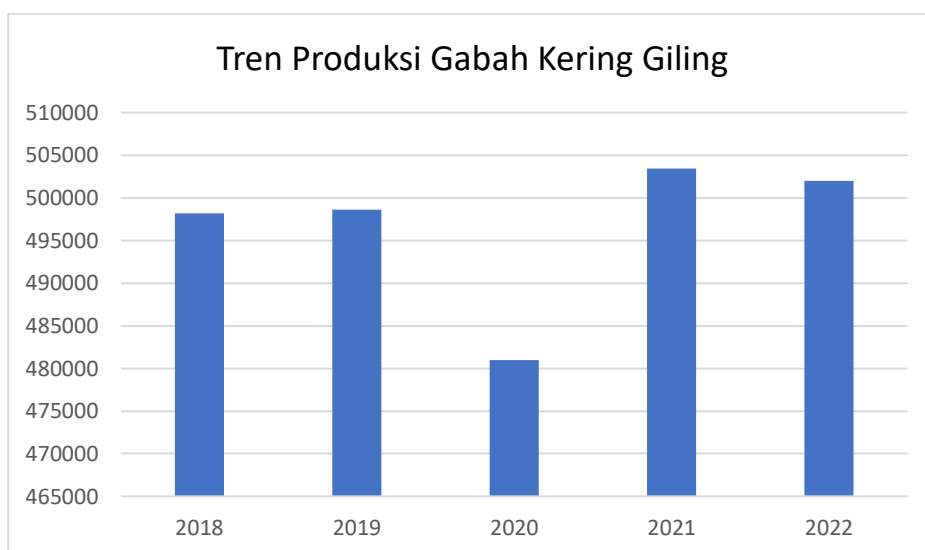
Secara umum tren peningkatan produksi tanaman pangan, hortikultura dan perkebunan meningkat dari Tahun 2018-2022. Namun ada beberapa penurunan produksi komoditas tanaman pangan yaitu padi, jagung dan kedelai yang terjadi pada Tahun 2022. Hal ini disebabkan mundurnya jadwal masa tanam yang dipengaruhi oleh musim hujan yang mundur. Selain itu adanya rasionalisasi anggaran baik pada sumber dana APBN ataupun APBD II yang menyebabkan menurunnya bantuan sarana produksi terutama untuk benih dan pupuk kepada kelompok tani. Pertumbuhan produksi komoditas hortikultura secara umum meningkat dari tahun 2016-2020 ada beberapa komoditas yang menurun antara lain adalah tanaman hias dan tanaman biofarmaka.

a) Padi

Pada Tahun Tahun 2022 produksi Gabah Kering Giling (GKG) sebesar 501.696 Ton menurun dibandingkan dengan Tahun 2021 yaitu sebesar 503.428 Ton. Penurunan produksi padi disebabkan turunnya luas tanam padi terutama pada lahan kering (Padi Gogo). Rasionalisasi anggaran terkait Covid 19 menyebabkan beberapa bantuan yang berasal dari pusat maupun daerah tidak dapat

terrealisasi. Selain dampak Covid 19 juga faktor iklim yang tidak menentu mengakibatkan jadwal tanam padi mundur dari yang seharusnya. Tren perkembangan produksi padi dari Tahun 2014-2020 mencapai klimaks pada Tahun 2016 dimana program UPSUS PAJALE dimulai yaitu mencapai angka produksi sebesar 505.138 Ton.

Gambar 2.21 Tren Produksi Gabah Kering Giling (Ton)

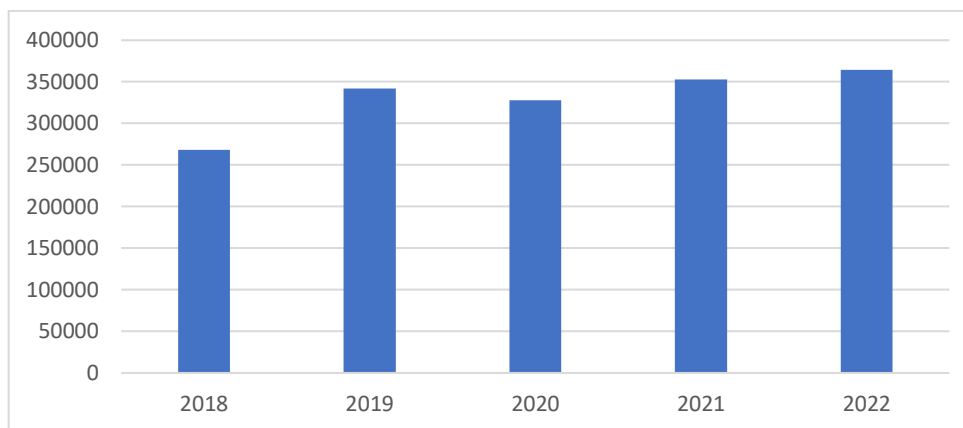


b) Jagung

Produksi Jagung mengalami peningkatan menjadi sebanyak 364.324 Ton selama tahun 2022 dibandingkan dengan tahun 2021 yang berjumlah 353.037 Ton. Hal ini menunjukkan bahwa kontribusi lahan bukan sawah terhadap total luas tambah tanam cukup besar. Produksi Jagung sejak lima tahun terakhir selalu mengalami tren peningkatan dan pada tahun 2022 ini merupakan produksi Jagung tertinggi. Beberapa program kegiatan yang mendukung produksi jagung yaitu pengembangan tumpang sari jagung dan kedelai, pengembangan jagung dan padi. Grafik pertumbuhan peningkatan produksi Jagung dalam lima tahun terakhir dapat dilihat melalui gambar berikut ini:



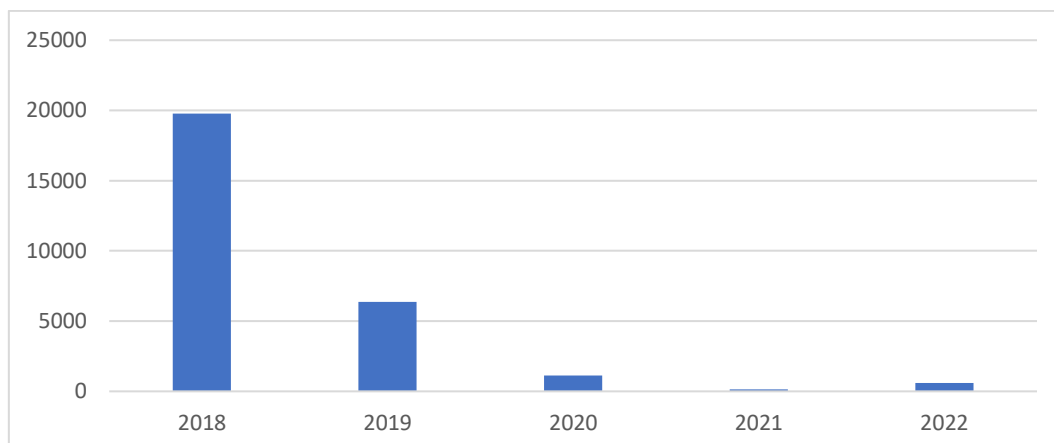
Gambar 2.22 Tren Produksi Jagung (Ton)



## c) Kedelai

Berdasarkan tren perkembangan produksi kedelai mulai Tahun 2018-2022 klimaks produksi sebesar 19.767 Ton pada Tahun 2018. Pencapaian produksi kedelai ini didukung oleh adanya program kegiatan yang bersumber dari APBN yaitu pengembangan areal baru kedelai dan tumpang sari jagung dan kedelai. Namun seiring dengan berjalannya waktu, produksi Kedelai terus mengalami penurunan sampai dengan yang paling rendah pada tahun 2021 yang hanya 140 Ton. Kendala budidaya tanaman kedelai ini adalah sulitnya pemeliharaan budidaya kedelai yang cukup intensif dengan biaya yang besar. Serangan Organisme Pengganggu Tanaman yang beragam dan kerentanan tanaman kedelai menyebabkan tingginya biaya produksi. Hal ini lah menjadi alasan keengganan petani dalam membudidayakan kedelai lokal di Kabupaten Malang. Belum lagi gempuran kedelai impor yang memiliki kualitas lebih bagus dengan harga yang lebih rendah yang menyebabkan pemasaran kedelai lokal semakin terhimpit. Kebutuhan kedelai yang meningkat seharusnya membuka peluang besar bagi petani untuk meningkatkan ketersediaan kedelai. Pada tahun 2022, upaya untuk mengembangkan kedelai kembali dilakukan yang menghasilkan peningkatan produksi pada tahun 2022 menjadi 595 Ton. Grafik produksi kedelai dapat dilihat melalui grafik berikut ini:

Gambar 2.23 Tren Produksi Kedelai (Ton)



#### d) Hortikultura

##### 1) Bawang Merah

Produksi Bawang Merah dari Tahun 2019-2022 cenderung mengalami fluktuasi. Pada tahun 2019-2020, produksi Bawang Merah cenderung stabil di angka 507.109-507.610 Kuintal. Namun pada tahun 2021 produksi Bawang Merah menurun drastis dengan hanya menghasilkan 232.134 Kuintal. Pada Tahun 2020 terjadi bencana tanah longsor yang menyebabkan kerusakan lahan pertanian di Kecamatan Ngantang dan Pujon. Kerusakan ini mengakibatkan kerugian material yang dialami petani terutama komoditas hortikultura. Pada tahun 2022 produksi Bawang Merah kembali mengalami peningkatan yang cukup signifikan yaitu 512.213 Kuintal dan menjadi produksi tertinggi dalam empat tahun terakhir. Peningkatan produksi Bawang Merah dikarenakan adanya pengembangan komoditas Bawang Merah di beberapa kecamatan antara lain Kecamatan Ngantang, Pujon, Poncokusumo dan Tumpang. Beberapa kendala budidaya Bawang Merah antara lain adalah kondisi cuaca yang ekstrim.

##### 2) Cabai Rawit

Produksi cabai rawit Tahun 2022 sebesar 874.337 Kuintal sedangkan pada Tahun 2021 sebesar 1.586.088 Kuintal. Hal ini menunjukkan adanya penurunan produksi cabe rawit dari Tahun 2021 ke Tahun 2022. Beberapa wilayah yang menjadi sentra produksi cabe rawit antara lain adalah Kecamatan Ngantang, Pujon dan Wajak. Kedua komoditas hortikultura ini merupakan komoditas strategis yang mempengaruhi inflasi nasional.

### 3. Perdagangan

Kontribusi sektor perdagangan terhadap PDRB dijabarkan sebagai perbandingan PDRB sektor Perdagangan terhadap PDRB. Sektor perdagangan cukup memberikan kontribusi terhadap keseluruhan PDRB Kabupaten Malang. Karena bagaimanapun sektor perdagangan merupakan penggerak roda perekonomian masyarakat di Kabupaten Malang. Sedangkan untuk besarnya nilai kontribusi masih berfluktuasi mengingat sektor perdagangan sangat dipengaruhi pada beberapa hal, diantaranya kebijakan pemerintah di sektor perdagangan, tingkat inflasi, adanya kebijakan Masyarakat Ekonomi Asean (MEA) yang diterapkan mulai tahun 2015. Kontribusi Sektor Perdagangan di Kabupaten Malang terhadap PDRB ADHB seperti diuraikan pada tabel berikut.

Tabel 2.145 Kontribusi Sektor Perdagangan terhadap PDRB ADHB Tahun 2018-2022

Uraian	Satuan	2018	2019	2020	2021	2022
Perdagangan Besar dan Eceran; Reparasi Mobil dan Sepeda Motor	Milyar	18 643,10	19 932,80	18 487,65	18 487,65	22 687,11
PDRB Kabupaten	Milyar	96 851,52	103 760,08	102.027,83	107.036,38	117 457,03
Persentase Kontribusi	%	19,25	19,21	18,12	18,12	19,32

Sumber: BPS Kabupaten Malang, 2023

Untuk Peningkatan peranan sektor perdagangan dalam perekonomian melalui penguatan perdagangan dalam dan luar negeri melalui peningkatan persentase nilai ekspor bersih perdagangan sebagai salah satu indikasi peningkatan kegiatan sektor perdagangan.

Peningkatan nilai ekspor dan impor perdagangan dikarenakan adanya program dan kegiatan yang saling mendukung untuk mengembangkan dan peningkatan sektor perdagangan sehingga mampu mendorong meningkatnya nilai ekspor dan impor. Selain itu juga dikarenakan adanya berbagai aturan kepabeanan tentang ekspor impor yang seringkali disosialisasikan oleh Dinas Perindustrian dan Perdagangan Provinsi Kabupaten Malang yang sering diikuti oleh para eksportir dan importir di wilayah Kabupaten Malang sehingga memberikan pemahaman dan memudahkan proses ekspor impor yang dilakukan. Selain itu, adanya berbagai kegiatan pameran produk-produk yang berpotensi ekspor sangat mendukung menggeliatnya sektor perdagangan.

Tabel 2.146 Realisasi Ekspor dan Impor Perdagangan Tahun 2018 - 2022

Uraian	Satuan	2018	2019	2020	2021	2022
Nilai Ekspor	Miliar Rupiah	402.625.370,63	481.039.000,3	371.221.992,7	586.326.520,6	458.611.616,17
Nilai Impor	Miliar Rupiah	97.649.065,79	49.018.951,04	72.909.265,30	175.071.535,66	391.430.547,17

Sumber: Dinas Perindustrian dan Perdagangan Kabupaten Malang, 2023

Retribusi Pelayanan Pasar di Kabupaten Malang selalu menunjukkan peningkatan dari tahun 2018 sampai dengan tahun 2022. Namun pada tahun 2020 terjadi penurunan retribusi pelayanan pasar dikarenakan adanya pembebasan retribusi pelayanan pasar dikarenakan wabah Covid-19 dengan dasar Surat Keputusan Bupati tentang Pembebasan Retribusi Pelayanan Pasar, dan Surat Keputusan Bupati tentang Perpanjangan Pembebasan Retribusi Pelayanan Pasar, sebagaimana tabel berikut.

Tabel 2.147 Retribusi Pelayanan Pasar Tahun 2018 - 2022

Uraian	Satuan	2018	2019	2020	2021	2022
Retribusi Pelayanan Pasar	Rp	6.858.410	4.530.284,61	2.341.765.600	7.641.994.900	8.820.934.500

Sumber: Kabupaten Malang Dalam Angka 2023

#### 4. Perindustrian

Sektor industri cukup memberikan kontribusi terhadap keseluruhan PDRB Kabupaten Malang. Karena bagaimanapun sektor industri merupakan salah satu sektor penggerak roda perekonomian masyarakat di Kabupaten Malang. Dimana dengan meningkatnya sektor industri secara tidak langsung akan meningkatkan sektor perdagangan serta daya beli masyarakat. Sedangkan untuk besarnya nilai kontribusi masih berfluktuasi mengingat sektor industri sangat dipengaruhi pada beberapa hal, diantaranya kebijakan pemerintah di sektor industri, tingkat inflasi, serta standar kualitas produk industri sehingga memiliki daya saing dalam menghadapi Masyarakat Ekonomi Asean (MEA) yang diterapkan mulai tahun 2015. Kontribusi Sektor Industri di Kabupaten Malang terhadap PDRB ADHB seperti diuraikan pada tabel berikut:

Tabel 2.148 Kontribusi Sektor Industri Pengolahan terhadap PDRB ADHB Tahun 2018 – 2022

Uraian	Satuan	2018	2019	2020	2021	2022
Industri Pengolahan	Milyar	30 430,88	33 323,18	33 884,87	35.272,85	38.095,74
PDRB Kabupaten	Milyar	96 851,52	103 760,08	102.027,83	107.036,38	117.457,03
Persentase Kontribusi	%	7,35	7,56	33,21	32,95	32,43

Sumber: BPS Kabupaten Malang, 2023

Pada tahun 2018, persentase kontribusi pertumbuhan industri pengolahan sebesar 7,35% dan terus meningkat secara signifikan setiap tahunnya hingga pada tahun 2022 persentase kontribusi industri pengolahan menjadi 32,43 persen dari PDRB ADHB Kabupaten Malang. Selain industri pengolahan beberapa industri lain juga turut menyumbang PDRB ADHB Kabupaten Malang.

Tabel 2.149 Pertumbuhan Industri Kabupaten Malang  
Tahun 2018 – 2022

NO	URAIAN	SATUAN	2018	2019	2020	2021	2022
1	Formal/Berijin						
	Industri Menengah	Unit	420	421	422	424	429
	Industri Kecil	Unit	1.527	1.527	1.575	2.010	3.171
	Jumlah Industri formal	Unit	1.941	1.948	1.997	2.434	3.600
2	Industri Informal / Rumah Tangga	Unit	21.572	21.572	22.430	22.595	22.595
	Jumlah Industri	Unit	23.519	23.520	24.427	25.029	26.195
3	Pertumbuhan Industri	%	0,89	2,02	2,45	2,50	5,26

Sumber: Kabupaten Malang Satu Data, 2023

Peningkatan jumlah kelompok industri kecil non formal yang mendapatkan bantuan mesin/peralatan produksi yang ada merupakan bentuk konsistensi dari Dinas Perindustrian dan Perdagangan Kabupaten Malang dalam menumbuh kembangkan industri, baik industri non formal maupun industri formal.

Tabel 2.150 Jumlah Tenaga Kerja Formal dan Informal Tahun 2018-2022

No	Uraian	Satuan	2018	2019	2020	2021	2022
1	Jumlah Tenaga Kerja yang Terserap di Sektor Industri Formal	orang	109.521	109.641	109.816	112.347	123.303
2	Jumlah Tenaga Kerja Sektor Industri Informal/ Rumah Tangga	orang	58.987	60.292	60.201	60.496	60.496

Sumber: Dinas Perindustrian dan Perdagangan, 2023

## 5. Ketransmigrasian

Penyelenggaraan transmigrasi bertujuan untuk meningkatkan kesejahteraan transmigran dan masyarakat sekitarnya, peningkatan dan pemerataan pembangunan daerah, serta memperkokoh persatuan dan kesatuan bangsa. Dalam kurun lima tahun terakhir jumlah pemberangkatan transmigran berfluktuatif. Hal ini dikarenakan jumlah animo masyarakat yang bervariasi dan juga terkait pelaksanaan program dari pemerintah pusat. Penempatan dan pemberangkatan transmigran ditentukan oleh Pemerintah Pusat sementara Pemerintah Daerah hanya memiliki kewenangan untuk menjaring animo masyarakat di daerah asal.

Pada tahun 2021, Penempatan Transmigran kembali dilaksanakan setelah sebelumnya sempat ditunda keberangkatannya dikarenakan adanya pandemi COVID-19. Sesuai dengan Keputusan Kepala Dinas Tenaga Kerja dan Transmigrasi Provinsi Jawa Timur Nomor 188/365/KPTS/108.1/2021 tanggal 30 September 2021, bahwa Kabupaten Malang mendapatkan kuota di tahun 2021 sebanyak 2 Kepala Keluarga dengan daerah penempatan di Unit Permukiman Transmigrasi Sigulai Kabupaten Simelue Provinsi Aceh dan pada tahun 2022 kuota yang di dapatkan oleh Kabupaten Malang turun menjadi 1.

Tabel 2.151 Jumlah Penempatan Transmigrasi Tahun 2018-2022

Uraian	Satuan	2018	2019	2020	2021	2022
Penempatan Transmigrasi	KK	2	5	0	2	1

Sumber: Dinas Tenaga Kerja, 2023

## 6. Kelautan dan Perikanan

Produksi perikanan Kabupaten Malang terdiri dari produksi tangkap dan budidaya. Perikanan tangkap meliputi perikanan tangkap di laut dan perairan umum seperti bendungan/waduk, rawa dan sungai. Produksi perikanan budidaya meliputi produksi perairan tawar (kolam, minapadi, minamendong, jaring sekat/kolam jaring apung (KJA) dan payau (tambak).

### a. Produksi Perikanan

Upaya peningkatan produksi perikanan tangkap antara lain dilakukan dengan program stimulan untuk meningkatkan produksi yaitu pemasangan rumpon, bantuan kapal penangkapan ikan, alat tangkap, alat bantu penangkapan ikan dan sarana penanganan ikan di atas kapal. Begitu pula dengan upaya peningkatan produksi perikanan budidaya dilakukan dengan program stimulan peningkatan produksi antara lain bantuan sarana prasarana budidaya, kolam percontohan, bantuan induk dan benih, bantuan mesin pakan. Selain hal tersebut dilakukan pula bimbingan teknis di bidang perikanan tangkap dan budidaya kepada para nelayan dan pembudidaya.

Data produksi perikanan tahun 2018-2022 secara rinci disajikan pada tabel berikut ini:

Tabel 2.152 Produksi Perikanan Tahun 2018-2022

No	Uraian	Satuan	Tahun				
			2018	2019	2020	2021	2022
<b>1</b>	<b>Perikanan Budidaya</b>	<b>ton</b>	<b>17.798,19</b>	<b>17.886,07</b>	<b>11.174,08</b>	<b>11.594,15</b>	<b>11.960,75</b>
	a.Budidaya Payau	ton	1.976,12	1.992,46	1.365,00	1.527,600	1.545,000
	b.Budidaya Tawar	ton	15.822,07	15.893,61	9.809,08	10.066,55	10.415,75
<b>2</b>	<b>Perikanan Tangkap</b>	<b>ton</b>	<b>16.526,41</b>	<b>19.426,74</b>	<b>14.171,40</b>	<b>16.503,73</b>	<b>17.548,50</b>
	a.Tangkap Laut	ton	16.071,03	18.954,75	13.693,35	16.010,73	17.038,45
	b.Tangkap PUD	ton	455,38	471,98	478,05	493,00	510,05
<b>3</b>	<b>Konsumsi Ikan</b>	<b>kg/kap /thn</b>	<b>28,30</b>	<b>29,16</b>	<b>29,84</b>	<b>30,60</b>	<b>31,52</b>

Sumber: Kabupaten Malang Dalam Angka 2023

Perkembangan produksi perikanan lima tahun terakhir cenderung mengalami peningkatan baik perikanan budidaya maupun perikanan tangkap, kecuali pada tahun 2020 dan 2021, akibat pandemi covid-19, serangan penyakit pada budidaya tambak dan penataan kawasan budidaya pada waduk mengakibatkan produksi perikanan mengalami penurunan.

#### b. Konsumsi Ikan

Konsumsi ikan di Kabupaten Malang juga cenderung mengalami peningkatan pada lima tahun terakhir dari 28,30 kg/kapita/tahun pada tahun 2018 menjadi 29,84 kg/kapita/tahun pada tahun 2020. Ketersediaan ikan untuk memenuhi konsumsi masyarakat tersebut berasal dari produksi budidaya dan tangkap di Kabupaten Malang. Selain berasal dari produksi dalam Kabupaten Malang sendiri, juga berasal dari luar Kabupaten Malang. Hal ini salah satunya disebabkan karena jenis-jenis ikan khususnya ikan laut yang dihasilkan di Kabupaten Malang sebagian besar merupakan jenis ikan pelagis besar. Pada tahun 2020, kurang lebih 60% produksi perikanan tangkap laut merupakan jenis dari ikan pelagis besar yang banyak dibutuhkan untuk industri pengolahan ikan sehingga produksi ikan dari Kabupaten Malang sebagian juga dipasarkan atau dikirim ke luar Kabupaten Malang. Meningkatnya konsumsi ikan merupakan salah satu sasaran pembangunan kelautan dan perikanan di Kabupaten Malang. Hasil perhitungan konsumsi ikan per kapita merupakan jumlah rata-rata ikan yang dikonsumsi penduduk Kabupaten Malang per orang per tahun. Nilai konsumsi ikan mulai tahun 2018-2022 disajikan pada tabel berikut:

Tabel 2.153 Konsumsi Ikan Tahun 2018-2022

U R A I A N	Konsumsi Ikan (Kg/Kapita/Thn)				
	2018	2019	2020	2021	2022
Konsumsi Ikan	28,30	29,16	29,84	30,60	31,52

Sumber: Dinas Perikanan, 2021

Upaya-upaya peningkatan konsumsi ikan terus dilakukan, antara lain melalui Program Pembinaan Sumber Daya Manusia dan Kelembagaan Kelompok Usaha Kelautan dan Perikanan. Bentuk kegiatan yang dilaksanakan antara lain melalui kegiatan sosialisasi tentang manfaat dan pentingnya mengkonsumsi ikan serta promosi mengkonsumsi ikan sebagai alternatif pangan yang sehat dan ekonomis melalui kegiatan Gerakan Memasyarakatkan Makan Ikan (GEMARIKAN) dengan peserta murid sekolah TK, SD dan SMP di Kabupaten Malang. Selain itu dengan dibentuk pula organisasi Forum Peningkatan Konsumsi Ikan (FORIKAN) Kabupaten Malang pada tahun 2011. Diharapkan, melalui organisasi ini, gerakan peningkatan konsumsi ikan ini mendapat dukungan dari berbagai sektor terkait, baik dari Pemerintah Daerah maupun pihak swasta yang bekerjasama dengan Tim Penggerak PKK Kabupaten Malang.

Kedepan, untuk meningkatkan kesejahteraan pelaku usaha perikanan dan meningkatkan nilai tambah produk hasil perikanan, langkah-langkah yang ditempuh adalah meningkatkan produksi perikanan, baik produksi perikanan budidaya, produksi perikanan tangkap maupun produksi ikan olahan. Langkah-langkah untuk meningkatkan produksi perikanan budidaya antara lain:

- a) Pengembangan kawasan budidaya
- b) Peningkatan ketersediaan sarana prasarana usaha perikanan budidaya
- c) Pengelolaan kesehatan ikan dan lingkungan budidaya
- d) Pemberdayaan serta peningkatan kapasitas pembudidaya ikan

Langkah-langkah untuk meningkatkan produksi perikanan tangkap antara lain:

- a) Peningkatan ketersediaan sarana prasarana usaha perikanan tangkap
- b) Pemberdayaan serta peningkatan kapasitas pelaku usaha perikanan tangkap
- c) Pengelolaan pemasaran dan pelelangan ikan



Sedangkan langkah-langkah untuk meningkatkan produksi ikan olahan antara lain:

- a) Pembinaan mutu dan keamanan pangan dari ikan olahan
- b) Peningkatan ketersediaan sarana prasarana usaha pengolahan dan pemasaran ikan
- c) Peningkatan akses pasar dan penyaluran

c. Cakupan Bina Kelompok Nelayan

Nelayan di wilayah Kabupaten Malang tersebar di 6 (enam) kecamatan pesisir yaitu kecamatan Ampelgading, Tirtoyudo, Sumbermanjing Wetan, Gedangan, Bantur, dan Donomulyo. Cakupan bina kelompok nelayan digunakan untuk mengetahui jumlah kelompok nelayan yang mendapatkan bantuan setiap tahunnya. Mulai tahun 2018 sampai 2022, jumlah kelompok yang menerima bantuan mengalami kenaikan dari 14 kelompok pada tahun 2018 menjadi 19 pada tahun 2020. Penambahan ini dipengaruhi oleh meningkatnya jumlah nelayan dan kegiatan pembinaan kelembagaan kepada para nelayan. Selain itu juga dipengaruhi ketersediaan anggaran untuk pengadaan sarana prasarana bagi kelompok nelayan tersebut. Adapun perkembangan kelompok nelayan yang menerima bantuan secara lebih jelas disajikan pada tabel berikut ini:

Tabel 2.154 Jumlah Kelompok Nelayan yang Menerima Bantuan Tahun 2018-2022

Uraian	Jumlah (Kelompok)				
	2018	2019	2020	2021	2022
Kelompok Nelayan	14	14	19	-	-

Sumber: Dinas Perikanan, 2021

### **Produksi Perikanan Kelompok Nelayan**

Produksi perikanan kelompok nelayan merupakan produksi perikanan yang dihasilkan kelompok nelayan saja atau dari usaha perikanan tangkap. Perikanan tangkap di laut dilakukan oleh nelayan laut dan di perairan umum dilakukan oleh nelayan perairan umum. Data produksi perikanan kelompok nelayan tahun 2018-2022 secara rinci disajikan pada tabel berikut ini:

Tabel 2.155 Tabel Produksi Perikanan Tahun 2018-2022

NO	U R A I A N	SATUAN	2018	2019	2020	2021	2022
A.	Perikanan Tangkap						
1	Laut	Ton	16.071,03	18.954,75	13.693,35	16.010,73	17.038,45
2	Perairan Umum	Ton	455,38	471,98	478,05	493,00	510,05

Sumber: Dinas Perikanan, 2022

Dari tabel di atas diketahui bahwa produksi perikanan tangkap mulai tahun 2018 sampai dengan tahun 2022 selalu mengalami peningkatan namun pada tahun 2020 terjadi penurunan menjadi 13.693,35 ton untuk tangkapan laut dan terjadi peningkatan untuk tangkapan perairan umum yaitu 478,05. Produksi tangkap sangat tergantung pada musim dan cuaca yang terjadi sepanjang tahun, sehingga berpengaruh terhadap produksi perikanan tangkap dalam satu tahun. Salah satu dukungan pemerintah adalah adanya stimulan bagi kelompok nelayan berupa pemasangan rumpon, bantuan kapal penangkapan ikan, alat tangkap, alat bantu penangkapan ikan dan sarana penanganan ikan di atas kapal.

#### D. Fokus Fungsi Penunjang Urusan Pemerintah

Fungsi penunjang yang menjadi kewenangan daerah meliputi fungsi Perencanaan, Keuangan, Kepegawaian serta Pendidikan dan Latihan, Penelitian dan Pengembangan; serta Fungsi Lain sesuai dengan ketentuan peraturan perundang-undangan.

##### 1. Urusan Perencanaan

Dalam fungsi perencanaan, ketersediaan dokumen perencanaan pembangunan serta dokumen perencanaan teknis strategis merupakan salah satu kinerja yang harus dilaksanakan. Selama tahun 2016-2020 pelaksanaan fungsi Perencanaan menghasilkan kinerja sebagai berikut:

Tabel 2.156 Realisasi Kinerja Fungsi Penunjang Perencanaan

Uraian	Capaian Kinerja				
	2018	2019	2020	2021	2022
Persentase kesesuaian RKPD terhadap RPJMD	98%	100%	100%	100%	100%
Persentase kesesuaian Rencana Kerja (Renja) PD terhadap Renstra	100%	100%	100%	100%	100%
Persentase kesesuaian Rencana Kerja (Renja) PD terhadap RKPD	100%	100%	100%	100%	100%

Sumber: Bappeda Kabupaten Malang, 2022

##### 2. Urusan Keuangan

Belum optimalnya upaya peningkatan system pengelolaan dan pelaporan keuangan dan aset daerah, Masih terdapat sarana prasarana

yang belum sesuai standar, Belum optimalnya pengelolaan aset, Belum optimalnya tingkat akuntabilitas pelaporan keuangan Instansi Pemerintah, Belum optimalnya pelaksanaan pendataan, pengawasan dan pemeriksaan pajak daerah, Penerapan Analisis Standar Belanja (ASB) masih belum optimal.

Tabel 2.157 Realisasi Kinerja Fungsi Penunjang Keuangan

URAIAN	CAPAIAN KINERJA				
	2018	2019	2020	2021	2022
Tingkat kemandirian keuangan daerah (Persentase Realisasi PAD terhadap Realisasi Pendapatan Daerah)	15,30%	15,19%	15,31%	17,28%	19,18%

Sumber: BKAD Kab Malang, 2022

### 3. Urusan Kepegawaian

Indeks Profesionalitas ASN di Kabupaten Malang mengalami fluktuatif pada tahun 2018 sampai dengan 2022, hal tersebut dapat disebabkan oleh kurang optimalnya kinerja aparatur terhadap pelayanan masyarakat, belum optimalnya penerapan sop pelayanan, belum meratanya persebaran pegawai di setiap perangkat daerah dari segi jumlah maupun kualitas, belum maksimalnya integrasi antara sistem informasi kepegawaian dengan data kompetensi pegawai, Belum optimalnya pengembangan dan pembinaan aparatur jabatan fungsional, Disiplin aparatur masih perlu ditingkatkan, Kualitas mental dan pola pikir aparatur perlu ditingkatkan.

Tabel 2.158 Indeks Profesionalitas ASN Kabupaten Malang Tahun 2018-2022

Indikator	Tahun				
	2018	2019	2020	2021	2022
Indeks Profesionalitas ASN	-	66,00	71,05	67,14	66,21

Sumber: BKPSDM Kab. Malang, 2023

### 4. Urusan Pendidikan dan Pelatihan

Kinerja urusan pendidikan dan pelatihan ditinjau berdasarkan realisasi penyelenggaraan pendidikan dan pelatihan. Berikut adalah realisasi penyelenggaraan pendidikan dan pelatihan Kabupaten Malang

Tabel 2.159 Realisasi Penyelenggaraan Pendidikan dan Pelatihan Tahun 2018-2021

DIKLAT	REALISASI (orang)			
	2018	2019	2020	2021
Diklat Penjenjangan Struktural	54	376	-	

DIKLAT	REALISASI (orang)			
	2018	2019	2020	2021
Diklat Kepemimpinan Tingkat II	2	2	-	
Diklat Kepemimpinan Tingkat III	11	36	-	
Diklat Kepemimpinan Tingkat IV	40	40	-	
Diklat Prajabatan Golongan I	-	-	-	
Diklat Prajabatan Golongan II	-	-	48	
Diklat Prajabatan Golongan III	1	-	79	
Diklat Prajabatan K2	-	11	-	
Pelatihan Dasar Golongan II	-	121	11	144
Pelatihan Dasar Golongan III	-	166	387	366
Diklat Teknis	173	70	90	257
Diklat Fungsional	217	120	40	100

Sumber: Kabupaten Malang Satu Data, 2022

## 5. Urusan Penelitian dan Pengembangan

Tujuan yang akan dicapai Pemerintah dalam fungsinya sebagai fungsi Penelitian dan Pengembangan yaitu untuk mencapai kualitas perencanaan berbasis penelitian dan pengembangan yang salah satu caranya melalui semakin berkembangnya jejaring/network dengan stakeholder lain yang terkait (pemerintah, swasta, akademisi). Untuk mewujudkan hal tersebut terdapat beberapa kendala antara lain masih terdapatnya kesenjangan antara implementasi dan kebijakan dan belum optimalnya data/informasi dan hasil-hasil kajian penelitian dan pengembangan serta inovasi daerah. Selama tahun 2018-2022 pelaksanaan fungsi Penelitian dan Pengembangan menghasilkan kinerja sebagai berikut:

Tabel 2.160 Realisasi Kinerja Fungsi Penunjang Penelitian dan Pengembangan Tahun 2018-2022

Uraian	CAPAIAN KINERJA				
	2018	2019	2020	2021	2022
Jumlah Penelitian yang dilaksanakan oleh Balitbang	12	15	9	9	15
Jumlah Fasilitas yang dilaksanakan oleh Balitbang	0	0	3	1	0

Sumber: Balitbang Kabupaten Malang, 2023

Tabel 2.161 Persentase Hasil Kelitbangan yang Dimanfaatkan dalam Perumusan Kebijakan Pemerintahan Tahun 2018-2022

Uraian	CAPAIAN KINERJA				
	2018	2019	2020	2021	2022
Persentase Hasil Kelitbangan yang Dimanfaatkan dalam Perumusan Kebijakan Pemerintah	34%	57%	56%	100%	100%

Sumber: Balitbang Kabupaten Malang, 2023

Tabel 2.162 Persentase Hasil Penelitian dan Pengembangan yang Dimanfaatkan sebagai Referensi dalam Penyusunan Kebijakan Tahun 2018-2022

Uraian	CAPAIAN KINERJA				
	2018	2019	2020	2021	2022
Persentase Hasil Penelitian dan Pengembangan yang Dimanfaatkan sebagai Referensi dalam Penyusunan Kebijakan	34%	57%	100%	100%	100%

Sumber: Balitbang Kabupaten Malang, 2023

Tabel 2.163 Jumlah Inovasi Daerah yang Dikembangkan Tahun 2018-2022

Uraian	CAPAIAN KINERJA				
	2018	2019	2020	2021	2022
Jumlah Inovasi Daerah yang Dikembangkan	20	98	137	118	97

Sumber: Balitbang Kabupaten Malang, 2023

## 6. Penanggulangan Bencana

Bencana adalah peristiwa atau rangkaian peristiwa yang mengancam dan mengganggu kehidupan dan penghidupan masyarakat yang disebabkan oleh faktor alam dan/atau faktor manusia. Kejadian, dampak, dan risiko bencana tidak bisa dihindari karena jumlah penduduk yang terus meningkat, urbanisasi, kemiskinan, pengaruh perubahan iklim global, dan pembangunan infrastruktur yang menimbulkan risiko bencana baru. Oleh sebab itu, setelah mengetahui risiko bencana di suatu wilayah, langkah selanjutnya adalah dengan melakukan tata kelola upaya penanggulangan bencana yang lebih baik. Hal ini juga sejalan dengan perubahan paradigma upaya penanggulangan bencana di tingkat global, yaitu dari upaya responsif berfokus pada saat terjadinya bencana ke preventif yang menitikberatkan upaya sebelum kejadian bencana dan pengelolaan risiko bencana sebagaimana tabel berikut:

Tabel 2.164 Jumlah Desa Tangguh Bencana di Kabupaten Malang

Indikator	Tahun						
	2016	2017	2018	2019	2020	2021	2022
Indeks Resiko Bencana	219,20	199,81	142,10	136,47	122,82	122,82	124,34
Jumlah desa tangguh bencana	137	209	284	284	284	68,09	298

Sumber: Badan Penanggulangan Bencana Daerah, 2023

## 7. Pengawasan

Capaian dalam Urusan Fungsi Penunjang Pengawasan cukup memuaskan. Dalam 5 (lima) tahun Kabupaten Malang mendapatkan 5

(lima) kali Opini Wajar Tanpa Pengecualian (WTP) dari BPK atas pemeriksaan Laporan Keuangan Daerah. Tercapainya tingkat opini tertinggi yang diberikan oleh BPK tersebut menunjukkan efektifnya pelaksanaan pengawasan dalam penyelenggaraan pemerintah daerah.

Tabel 2.165 Realisasi Kinerja Fungsi Penunjang Pengawasan Tahun 2018-2022

Uraian	CAPAIAN KINERJA				
	2018	2019	2020	2021	2022
Opini BPK atas pemeriksaan Laporan Keuangan Daerah	WTP	WTP	WTP	WTP	WTP

Sumber: Inspektorat Kabupaten Malang, 2023

Indeks Integritas Pemerintah Daerah didapatkan melalui pelaksanaan Survei Penilaian Integritas (SPI) yang diinisiasi oleh Komisi Pemberantasan Korupsi Republik Indonesia. Pada tahun 2018 sampai dengan 2022 SPI dilaksanakan oleh KPK dengan sampel beberapa Pemerintah Daerah, dimana Pemerintah Kabupaten Malang tidak menjadi sampel sehingga tidak didapatkan nilai Indeks Integritas Pemerintah daerah untuk Pemkab Malang. SPI dilaksanakan secara mandiri oleh Pemkab Malang bekerjasama dengan BPS Kabupaten Malang pada Tahun 2019 dengan nilai sebagaimana tersebut pada tabel di atas, namun pada Tahun 2020 BPS mengajukan pembatalan kerjasama dikarenakan pandemi Covid-19 sehingga SPI pada tahun 2020 tidak dilaksanakan, namun berdasarkan hasil penilaian mandiri, nilai SPI yang seharusnya didapatkan adalah WTP. Hasil tersebut terus bertahan sampai dengan tahun 2022.

Tabel 2.166 Indeks Integritas Pemerintah Daerah Tahun 2018 - 2022

Uraian	CAPAIAN KINERJA				
	2018	2019*	2020	2021	2022
Indeks Integritas Pemerintah Daerah	-	76,18	76,18	76,18	77,17

Sumber: Inspektorat Kabupaten Malang, 2023

## 8. Kesekretariatan Daerah

### a. Indeks Reformasi Birokrasi

Reformasi birokrasi merupakan upaya pemerintah untuk mencapai *good governance* dan melakukan perubahan mendasar terhadap sistem penyelenggaraan pemerintahan terutama menyangkut aspek-aspek kelembagaan (organisasi), ketatalaksanaan dan SDM, Maka pemerintah telah melakukan penataan terhadap Sistem penyelenggaraan pemerintahan yang menjadi tulang

panggung dalam perubahan kehidupan berbangsa dan bernegara.

Tabel 2.167 Indeks Reformasi dan Nilai SAKIP

Indikator	Tahun				
	2018	2019	2020	2021	2022
Indeks Reformasi Birokrasi	65,79	69,36	70,62	73,39	73,39
Nilai SAKIP	BB 70,71	BB 72,48	BB	BB	BB

Sumber: Bagian Organisasi Kabupaten Malang, 2022

Perkembangan indeks reformasi dan nilai SAKIP Pemerintah Kabupaten Malang tahun 2018-2022 pada tabel 2.167 diatas menunjukkan bahwa akuntabilitas kinerja pelaksanaan program pemerintah Kabupaten Malang sudah semakin baik karena terus mengalami peningkatan dari tahun ke tahun hal ini menjadi bukti nyata kerja kolaboratif yang diterapkan di Pemerintah Kabupaten Malang telah berjalan dengan baik dan sesuai aturan.

b. Peringkat Hasil Evaluasi LPPD

Laporan Penyelenggaraan Pemerintahan Daerah (LPPD) merupakan hasil evaluasi terhadap berbagai dimensi kinerja pemerintah daerah yang diukur melalui indikator-indikator yang telah ditentukan. Evaluasi kinerja yang dilakukan pemerintah pusat ini bertujuan untuk memotret kinerja penyelenggaraan pemerintahan, baik di level pengambilan kebijakan maupun di level pelaksana kebijakan dalam melaksanakan tugas dan fungsinya sebagai pelayan masyarakat.

Tabel 2.168 Peringkat Hasil Evaluasi LPPD Kabupaten Malang Tahun 2018-2022

Indikator	Tahun				
	2018	2019	2020	2021	2022
Peringkat Hasil Evaluasi LPPD	Sangat Tinggi 225 (2,81)	Sangat Tinggi	Sangat Tinggi	Sangat Tinggi	Sangat Tinggi

Sumber: Bagian Tata Pemerintahan Kabupaten Malang, 2022

Perkembangan nilai LPPD Provinsi Kabupaten Malang pada tahun 2018-2022 adalah sangat tinggi. Pencapaian ini menunjukkan bahwa pemerintah Kabupaten Malang telah mampu menjalankan kinerja pemerintahannya dengan sangat baik dan bersifat menyeluruh di berbagai aspek pemerintahan.

c. Indeks Kepuasan Masyarakat (IKM)

Indeks Kepuasan Masyarakat (IKM) adalah data dan informasi tentang tingkat kepuasan masyarakat yang diperoleh dari hasil pengukuran secara kuantitatif dan kualitatif atas pendapat masyarakat dalam memperoleh pelayanan dari aparatur penyelenggara pelayanan publik dengan membandingkan antara harapan dan kebutuhannya. Sehubungan dengan hal tersebut maka IKM dimasukkan sebagai indikator baru dalam penyelenggaraan pembangunan daerah Kabupaten Malang.

Tabel 2.169 Indeks Kepuasan Masyarakat (IKM)

Indikator	Tahun				
	2018	2019	2020	2021	2022
Indeks Kepuasan Masyarakat (IKM)	83,29	83,99	84,43	78,96	85,56

Sumber: Bagian Organisasi Kabupaten Malang, 2023

Perkembangan indeks kepuasan masyarakat di Kabupaten Malang pada tahun 2018-2022 terus mengalami peningkatan yang stabil. Kondisi ini mencerminkan kepuasan terhadap pelayanan masyarakat di Kabupaten Malang lebih baik, efisien, dan efektif berbasis dari kebutuhan masyarakat. Suatu pelayanan dinilai memuaskan bila pelayanan tersebut dapat memenuhi kebutuhan dan harapan pengguna layanan. Kepuasan masyarakat dapat dijadikan acuan bagi berhasil atau tidaknya pelaksanaan program yang dilaksanakan suatu lembaga layanan publik.

#### 2.1.4. Aspek Daya Saing Daerah

##### A. Fokus Kemampuan Ekonomi Daerah

###### 1. Otonomi Daerah, Pemerintahan Umum, Perangkat Daerah

Selain digunakan untuk menggambarkan corak perekonomian suatu daerah dan parameter arah dan keberhasilan pembangunan ekonomi, struktur ekonomi juga dipakai sebagai alat untuk mengukur kemampuan ekonomi daerah. Gambaran atas pilar-pilar kemampuan dan potensi perekonomian daerah dapat diidentifikasi secara objektif melalui peran sektoral atau lapangan usaha dalam struktur perekonomian. Perbandingan produktifitas masing-masing lapangan usaha (yang dinyatakan dengan satuan persentase) dapat menggambarkan besaran kontribusi setiap lapangan usaha dalam membentuk kemampuan ekonomi daerah. Lapangan usaha yang



memiliki kontribusi dominan dalam memperkuat kapasitas ekonomi daerah Kabupaten Malang secara berurutan ialah: (1) industri pengolahan; (2) Perdagangan besar dan eceran; reparasi mobil dan sepeda motor; (3) Pertanian, kehutanan dan Perikanan; (4) Kontruksi; (5) Informasi dan Komunikasi; (6) Penyediaan akomodasi dan makan minum; (7) Jasa pendidikan; (8) Pertambangan dan Penggalian; (9) Jasa lainnya; (10) Administrasi Pemerintahan, Pertahanan dan Jaminan Sosial Wajib; (11) Jasa keuangan dan asuransi; (12) *Real estate*, (13) Transportasi dan pergudangan; (14) Pengadaan Air, Pengelolaan Sampah, Limbah dan Daur Ulang; (15) Jasa Kesehatan dan Kegiatan Sosial; (16) Jasa Perusahaan; dan (17) Pengadaan Listrik dan Gas.

Dilihat dari ketersediaan potensi di kawasan Malang Raya dan beberapa Kabupaten/Kota yang memiliki sektor andalan yang bersamaan dengan Kabupaten Malang sesungguhnya diperlukan kerjasama kawasan yang dapat mempercepat kemajuan daerah sekaligus menjadi kekuatan daya saing bersama. Berikut gambaran potensi beberapa Kabupaten/Kota yang potensinya serupa dengan Kabupaten Malang.

Tabel 2.170 Daerah yang Potensi Andalannya sama dengan Kabupaten Malang

No	TANAMAN PANGAN	PERKEBUNAN	PETERNAKAN	PERIKANAN	PERTAMBANGAN
1	Kab. Malang	Kab. Jember	Kab. Malang	Kab. Gresik	Kab. Tuban
2	Kab. Probolinggo	Kab. Blitar	Kab. Blitar	Kab. Lamongan	Kab. Gresik
3	Kab. Jember	Kab. Malang	Kab. Bangkalan	Kab. Sidoarjo	
4	Kab. Banyuwangi			Kab. Bondowoso	
5	Kab. Bojonegoro				
6	Kab. Blitar				
7	Kab. Lamongan				

Sumber: Bappeda Provinsi Kabupaten Malang

Berdasarkan tabel diatas dapat dilihat bahwa posisi Kabupaten Malang cukup bersaing atau kompetitif untuk sektor tanaman pangan, peternakan, perkebunan. Namun demikian sektor yang potensinya besar yaitu perikanan dan pertambangan belum mampu bersaing dengan Kabupaten/Kota lain di Kabupaten Malang.

Perekonomian Kabupaten Malang juga ditopang oleh sektor industri yang berorientasi ekspor. Berikut data realisasi ekspor Tahun 2020 per komoditas:

Komoditas ekspor non migas terbesar dari Kabupaten Malang adalah Alkohol. Disusul oleh komoditas kayu, kopi dan rokok. Salah satu

komoditas terbesar adalah Kopi, produsen kopi di Kabupaten Malang berasal dari wilayah Kecamatan Dampit dan daerah sekitar seperti Tirtoyudo, Amplegading dan Sumbermanjing Wetan atau terkenal dengan sebutan kawasan AMSTIRDAM. Kopi asal Dampit telah memperoleh lisensi dari 4 C (*The Common Code for The Coffee Community*) Association yang berkedudukan di Jerman melalui PT Asal Jaya dengan nomor No L-2004 8-37-2-0317. Dengan demikian, Kopi Dampit telah memenuhi standar kualifikasi internasional dan layak untuk diekspor.

Sejalan dengan pertumbuhan jumlah dan nilai ekspor komoditas, perkembangan investasi juga cenderung mengalami kenaikan dari waktu ke waktu. Investasi yang mengalami pertumbuhan terdiri atas investasi negeri maupun investasi asing. Hal ini menunjukkan kepercayaan investor pada situasi wilayah dan potensi Kabupaten Malang yang tergolong tinggi.

Tabel 2.171 Perkembangan Jumlah dan Nilai Investasi PMDN/PMA Tahun 2018-2022

No	Uraian	Satuan	2018	2019	2020	2021	2022
1	Jumlah Investasi	Buah					
	- PMDN	Buah	7.968	9.052	9.476	-	-
	- PMA	Buah	24	26	26	-	3
2	Nilai Investasi	Milyar					
	- PMDN	Milyar	26.215,53	27.570,90	6.723,30	26.855,74	-
	- PMA	Milyar	2.154,84	2.485,09	8.557,89	3.315,71	5.558,31

Sumber: Kabupaten Malang Dalam Angka 2023

## B. Fokus Iklim Berinvestasi

Jumlah investasi di Kabupaten Malang pada tahun 2018-2022 cenderung mengalami fluktuasi. Pada tahun 2018, nilai investasi PMA adalah 2.154,84 dan mengalami kenaikan sampai dengan tahun 2020 dimana nilai investasi PMA menjadi yang terbaik yaitu sebesar 8.557,89 milyar. Pada tahun 2021 terjadi penurunan yang signifikan yaitu 3.315,71 yang disebabkan masih belum stabilnya iklim investasi di Kabupaten Malang pasca Pandemi. Pada tahun 2022, nilai Investasi PMA kembali mengalami kenaikan menjadi 5.558,31. Sedangkan untuk PMDN tahun 2018 sebesar 26.215,53 milyar yang mengalami peningkatan pada tahun 2019 sebesar 27.570,90 milyar sebelum pada tahun 2020 mengalami penurunan yang cukup signifikan yaitu sebesar

6.723,30 milyar sebelum pada tahun 2021 kembali mengalami kenaikan menjadi 26.855,74.

Tabel 2.172 Jumlah Nilai Investasi Berskala Nasional (PMA/PMDN) di Kabupaten Malang Tahun 2018-2022

URAIAN	SATUAN	2018	2019	2020	2021	2022
Jumlah Nilai Investasi PMDN	Milyar	26.648,80	27.570,90	6.723,30	34.729,44	-
Jumlah Nilai Investasi PMA	Milyar	2.092,08	2.485,09	8.557,89	3.315,71	5.558,31

Sumber : Dinas Penanaman Modal dan Pelayanan Terpadu Satu Pintu, 2021

Tabel 2.173 Persentase Nilai Realisasi PMA dan PMDN (milyar rupiah) di Kabupaten Malang Tahun 2018-2022

URAIAN	SATUAN	2018	2019	2020	2021	2022
Nilai realisasi investasi PMA	%	0	18,8	30,7	38,45	-
Nilai realisasi investasi PMDN	%	1,36	3,46	5,42	38,45	-

Sumber : Dinas Penanaman Modal dan Pelayanan Terpadu Satu Pintu, 2021

#### 1. Angka Kriminalitas

Pembangunan bidang keamanan dan ketertiban masyarakat harus difokuskan pada terwujudnya kesadaran masyarakat untuk menjaga keamanan masyarakat lingkungan masing-masing serta peran aktif masyarakat dalam memberantas kejahatan yang terjadi.

Tindak kejahatan yang terjadi sebagaimana data Satuan Polisi Pamong Praja Kabupaten Malang pada tahun 2022 adalah kasus narkoba sebanyak 4 kasus, penganiayaan sebanyak 280 kasus, dan pencurian sebanyak 16 kasus, sehingga jika di total secara keseluruhan terjadi 300 kasus kejahatan di Kabupaten Malang. Secara umum angka kriminalitas di Kabupaten Malang baik secara kualitas maupun kuantitas cenderung mengalami peningkatan selama tiga tahun terakhir. Peningkatan jumlah institusi militer baik dari TNI AD, TNI AU dan TNI AL yang berperan aktif dalam mendukung keamanan dan ketertiban masyarakat dapat menjadi solusi dari rendahnya kondisi keamanan wilayah Kabupaten Malang saat ini.

Tabel 2.174 Angka Kriminalitas Tahun 2018 – 2022

No	Uraian	2018	2019	2020	2021	2022
1	Jumlah kasus narkoba	309	287	-	-	4
2	Jumlah kasus pembunuhan	4	2	1	-	-
3	Jumlah kejahatan seksual	16	11	-	-	-
4	Jumlah kasus penganiayaan	177	607	-	119	280

No	Uraian	2018	2019	2020	2021	2022
5	Jumlah kasus pencurian	790	931	4	-	16
6	Jumlah kasus penipuan	57	79	-	-	-
7	Jumlah kasus pemalsuan uang	1	-	-	-	-
8	Kasus perjudian	38	36	-	-	-
9	Kasus pemerasan dan penadahan	5	4	-	-	-
10	Bunuh diri	17	23	4	-	-
	<b>T o t a l</b>	<b>1,414</b>	<b>1,98</b>	<b>1,664</b>	<b>119</b>	<b>300</b>
	Jumlah penduduk	2.591.790	2.606.204	-	-	-
11	Angka kriminalitas	0,054	0,076	-	-	-

Sumber: Satuan Polisi Pamong Praja, 2023

### C. Fokus Sumber Daya Manusia

#### 1. Rasio Lulusan S1/S2/S3

Salah satu faktor penting dalam kerangka pembangunan daerah adalah menyangkut kualitas sumber daya manusia (SDM). Dengan semakin tinggi tingkat pendidikan yang ditamatkan, maka diharapkan semakin baik kualitas SDM yang ada. Perkembangan rasio lulusan S1/S2/S3 selama periode 2016-2020 cukup mengalami peningkatan. Tahun 2022 rasio lulusan S1/S2/S3 Kabupaten Malang terus mengalami peningkatan yaitu terdapat 92.982 penduduk di Kabupaten Malang yang lulus S1/S2/S3.

Tabel 2.175 Rasio Lulusan S1/S2/S3 Kabupaten Malang Periode 2018-2022

No	Uraian	2018	2019	2020	2021	2022
1	Diploma IV/Strata 1	78.156	81.735	84.353	87.587	85.788
2	Strata 2	6.081	6.35	6.505	6.693	6.308
3	Strata 3	631	654	670	702	669
	<b>Jumlah lulusan S1/S2/S3</b>	<b>79.755</b>	<b>84.868</b>	<b>91.528</b>	<b>94.982</b>	<b>92.765</b>

Sumber: Dinas Kependudukan dan Pencatatan Sipil, 2023

#### 2. Rasio Ketergantungan

Rasio ketergantungan digunakan untuk mengukur besarnya beban yang harus ditanggung oleh setiap penduduk berusia produktif terhadap penduduk yang tidak produktif. Rasio ketergantungan Kabupaten Malang tahun 2019 relatif meningkat bila dibandingkan dengan tahun 2018. Jika tahun 2018 rasio ketergantungan hanya sebesar 41,36%, maka tahun 2019 meningkat menjadi 42,21%. Sampai dengan tahun 2020, rasio ketergantungan ini cenderung mengalami peningkatan, menjadi 43,32% kembali menurun pada tahun 2022

sebesar 41,19%. Dengan kata lain, setiap 100 orang yang berusia kerja (dianggap produktif) di Kabupaten Malang mempunyai tanggungan sebanyak 41 orang yang belum produktif dan dianggap tidak produktif lagi.

Tabel 2.176 Rasio Ketergantungan di Kabupaten Malang  
Periode 2018-2022

No	Uraian	2018	2019	2020	2021	2022
1	Jumlah Penduduk Usia < 15 tahun	562.092	695.258	596.434	563.923	528.473
2	Jumlah Penduduk usia > 64 tahun	278.89	298.173	324.765	224.844	253.756
3	Jumlah Penduduk Usia Tidak Produktif (1) & (2)	840.982	871.304	898.554	788.767	782.229
4	Jumlah Penduduk Usia 15-64 tahun	2.033.222	2.063.834	2.074.332	1.879.529	1.899.301
5	Rasio ketergantungan (3)/(4) (%)	41.36	42.21	43,32	41,96	41,19

Sumber: Dinas Kependudukan dan Pencatatan Sipil, 2023

#### D. Fokus Fasilitas Wilayah/Infrastruktur

Perkembangan dan pertumbuhan kota pada dasarnya merupakan perwujudan tuntutan kebutuhan ruang yang diakibatkan oleh perkembangan dan pertumbuhan penduduk serta kegiatan fungsionalnya, serta interaksi antar kegiatan tersebut. Pertumbuhan dan perkembangan kota dapat berjalan dengan sendirinya tetapi pada suatu saat dapat menimbulkan masalah yang sulit untuk diatasi yang bersifat keruangan, struktural, dan fungsional. Melihat kenyataan tersebut, sebaiknya sejak dini bila ada gejala pertumbuhan dan perkembangan kota, maka perlu sekali diarahkan melalui perencanaan untuk mencapai keserasian dan keseimbangan dalam pemanfaatan potensi yang ada seefisien dan seefektif mungkin, agar tercipta hubungan yang serasi dan harmonis antara manusia dan lingkungannya. Pada tahun 2022, Realisasi persentase rumah tangga (RT) yang menggunakan air bersih tahun 2022 mencapai 81,65% atau 636.816 rumah tangga (RT) telah terlayani kebutuhan pokok air bersih sehari-hari dari total 779.975 RT.

## 1. Perhubungan

Arah pengembangan prasarana transportasi jalan di Kabupaten Malang untuk mewujudkan pembangunan ekonomi, pemerataan pembangunan, mempermudah mobilitas penduduk dari suatu daerah menuju daerah yang lain dan keseimbangan antar daerah, utamanya di bidang ekonomi, politik dan sosial budaya. Pelaksanaan pembangunan infrastruktur jalan ditujukan untuk:

- Meningkatkan daya dukung, kapasitas, dan kualitas jalan Kabupaten Malang;
- Meningkatkan aksesibilitas wilayah yang sedang dan belum berkembang di wilayah Kabupaten Malang.

Seiring dengan semakin meningkatnya dinamika sosial dan ekonomi masyarakat, pembangunan jalan yang terbagi atas jalan nasional, jalan provinsi dan kabupaten harus selalu ditingkatkan, baik panjang maupun kualitasnya. Panjang jalan yang ada di Kabupaten Malang mencapai 10.837,84 km terbagi atas jalan negara 140,37 km (1 persen), jalan provinsi 69,71 km (1 persen), jalan kabupaten 1.668,76 km (19 persen) dan jalan desa 8.959 km (79 persen) sehingga total 10.837,84 km. Berdasarkan hasil pendataan per Desember 2020 terdapat perubahan (revisi) sebutan dari nama sebelumnya adalah Jalan Desa menjadi Jalan antar Desa dan Jalan Lingkungan Desa (Non K-1). sesuai hasil survey, total jalan Non K-1 sepanjang 8.959 km. Berikut tabel rincian perkembangan prasarana jalan di Kabupaten Malang.

Tabel 2.177 Perkembangan Prasarana Jalan Tahun 2018-2022

Uraian	Satuan	2018	2019	2020	2021	2022
Jalan Negara	Km	140,37	140,37	140,37	140,37	152,24
Jalan Provinsi	Km	69,71	69,71	69,71	69,71	69,71
Jalan Kabupaten	Km	1.668,76	1.668,76	1.668,76	1.668,76	1.668,76
Jalan Desa	Km	6.907,90	6.907,90	6.907,90	8.959 *)	8.959 *)

Sumber: Kabupaten Malang Dalam Angka 2023

Sarana dan prasarana strategis dalam rangka mendukung daya saing daerah, meliputi a) pengembangan Bandar Udara Abdurrachman Saleh yang dalam kurun waktu 5 tahun terakhir berkembang sangat pesat dan kedepan perlu ditingkatkan kapasitasnya lebih besar lagi sehingga dapat menambah maskapai dan jumlah penerbangan sesuai dengan kebutuhan untuk melayani beberapa Kabupaten/Kota di bagian Selatan Tengah Kabupaten Malang; b) pembangunan jalan tol Malang-Kepanjen melanjutkan tol Pandaan-Malang, sehingga akan

terhubung layanan tol antara Kota Surabaya dengan Malang Raya sebagai salah satu pusat pertumbuhan dan Kota Malang sebagai kota terbesar kedua di Kabupaten Malang; c) pembangunan Jalan Lintas Selatan Kabupaten Malang dimana wilayah Kabupaten Malang merupakan titik tengah yang akan menghubungkan Malang-Jogjakarta (ke Barat) dan Malang-Denpasar melalui Banyuwangi (ke Timur), dengan demikian potensi yang selama ini belum tergalai karena hambatan transportasi di Malang Selatan akan segera berkembang seperti potensi pertambangan perkebunan, dan perikanan laut, serta tidak kalah pentingnya adalah obyek wisata pantai yang cukup banyak di Malang Selatan. Berikutnya sarana transportasi yang menjamin kelancaran arus orang dan barang dari sentra produksi ke pasar maupun ke obyek-obyek wisata adalah sebagai berikut:

Tabel 2.178 Perkembangan Sarana Transportasi di Kabupaten Malang Tahun 2018-2022

URAIAN	SATUAN	2018	2019	2020	2021	2022
Mobil Penumpang Umum	Buah	491	89	85	55	51
Bus Umum	Buah	2.538	2.489	2.297	2.263	2.172
Bus Bukan Umum	Buah	576	596	616	986	944
Mobil Barang Umum	Buah	8.472	6.660	6.624	9.208	8.340
Mobil Barang Bukan Umum	Buah	22.238	22.256	22.516	34.542	33.303
Kereta Gandengan Umum	Buah	19	10	11	31	23
Kereta Gandengan Bukan Umum	Buah	3	2	6	15	20
Kereta Tempel Umum	Buah	76	73	88	191	174
Kereta Tempel Bukan Umum	Buah	0	2	0	6	23
Kendaraan Khusus Bukan Umum	Buah	0	0	0	0	0

Sumber: Dinas Perhubungan, 2022

Berdasarkan data diatas diketahui bahwa trend perkembangan sarana transportasi Kabupaten Malang dalam 5 (lima) tahun terakhir menunjukkan penurunan seiring bertambahnya kendaraan pribadi.

Tabel 2.179 Rasio Panjang Jalan Per Jumlah Kendaraan di Kabupaten Malang Tahun 2018-2022

URAIAN	SATUAN	2018	2019	2020	2021	2022
Panjang jalan	Km	1.668,72	1.668,72	1.668,72	1.668,72	1.878,84
Jumlah Kendaraan	Unit	1.156.480	-			41.643
Rasio panjang jalan perjumlah kendaraan	%	0,22	-			0,04

Sumber: Dinas Perhubungan, 2022

## 2. Penataan Ruang

Kabupaten Malang memiliki Luas Wilayah 353.065 Ha atau 3.530,65 Km<sup>2</sup>, sedangkan struktur penggunaan tanah terdiri dari:

### a. Permukiman /

Kawasan Terbangun : 191.218 Ha

b. Sawah	
- Irigasi	: 42.658 Ha
- Non Irigasi	: 3.230 Ha
c. Tegall/ Kebun	: 108.814 Ha
d. Ladang	: 11.099 Ha
e. Perkebunan	: 26.639 Ha
f. Hutan	
- Negara	: 20.570 Ha
- Rakyat	: 11.297 Ha
g. Lain-lain	: 12.799 Ha

Berdasarkan Pola Ruang Wilayah, Kabupaten Malang terdiri dari:

a. Kawasan Lindung

- 1) Kawasan yang memberikan perlindungan kawasan bawahannya, melalui penetapan kawasan hutan dan pengamananan wilayah Daerah Aliran Sungai (DAS);
- 2) kawasan perlindungan setempat, melalui perbaikan mangrove dan kawasan pesisir di Malang Selatan;
- 3) kawasan suaka alam dan pelestarian alam, melalui perlindungan kawasan cagar budaya dan reboisasi kawasan yang rusak;
- 4) kawasan bencana alam, melalui peningkatan kegiatan untuk penanggulangan bencana alam; dan
- 5) kawasan lindung lainnya, melalui pengembalian rona alam yang mengalami kerusakan pada kawasan-kawasan konservasi.

b. Kawasan Budidaya

- 1) Kawasan hutan produksi, melalui penetapan hutan produksi di Kabupaten Malang yang mencapai 30,5%.
- 2) Kawasan pertanian, melalui :
  - a) Penetapan pertanian pangan berkelanjutan (sawah beririgasi teknis);
  - b) Pengembangan lumbung desa modern;
  - c) Pengembangan hortikultura unggulan;
  - d) Pengembangan sentra peternakan; dan
  - e) Pengembangan perikanan tangkap, dan minapolitan;



- 3) Kawasan industri, melalui pengembangan industri menengah dan *home industry*.
- 4) Kawasan pariwisata, melalui:
  - a) Pengembangan zona wisata; dan
  - b) pengembangan wisata unggulan di Kabupaten Malang, yaitu : Wisata Air Wendit di Malang Timur, Wisata Ritual Gunung Kawi, Pantai Balekambang dan Pantai Ngliyep di Malang Selatan, serta Waduk Selorejo dan Wanawisata Cobanrondo.
- 5) Kawasan permukiman, melalui penyediaan rumah yang layak huni di Kabupaten Malang (pengembangan Kasiba-Lisiba).

### 3. Komunikasi dan Informatika

Tren persaingan dunia sudah bergeser dari sekedar membangun daya saing nasional atau negara menuju daya saing kota atau daerah. Persaingan antar wilayah menjadi pilihan masyarakat global dalam melakukan aktifitas investasi, perdagangan, wisata, kemitraan dan lain-lain. Pada saat yang sama masyarakat di suatu daerah semakin berharap akan lingkungan tempat tinggal yang layak (*livable*), inovatif dan berkelanjutan (*sustainable*). Lahir dan berkembangnya pusat-pusat masyarakat akan selalu menghadirkan tantangan-tantangan baru seperti kemiskinan, kemacetan, kesenjangan sosial, kriminalitas, berkurangnya sumber daya alam, polusi, masalah kesehatan dan tantangan-tantangan lainnya.

Untuk menyelesaikan tantangan dan persoalan perkotaan tersebut diperlukan strategi dan pendekatan yang komprehensif, inklusif, efektif dan efisien. Pembangunan berbasis *smart city* telah menjadi tren pembangunan kota atau daerah di dunia dan menjadi keniscayaan yang harus diadaptasi daerah atau kota dan kabupaten di seluruh Indonesia. Pembangunan *smart city* tidak sekedar mengedepankan efisiensi birokrasi dengan memanfaatkan teknologi informasi dan komunikasi (TIK) namun juga bagaimana membangun masyarakat dengan menjadikan infrastruktur dan sarana TIK sebagai faktor pendukung atau *enabler*.

Smart City menekankan pentingnya sebuah inovasi untuk menyelesaikan persoalan masing-masing kota dengan memanfaatkan teknologi TIK, sensor, dan *data analytic* sebagai faktor pendukung untuk

mempermudah penyelesaian masalah (*enabling factor*). Pembangunan berbasis *smart city* menyediakan ruang inovasi yang luas untuk menyelesaikan berbagai persoalan yang dihadapi oleh pemerintah daerah, masyarakat, pelaku bisnis, dunia pendidikan dan berbagai pemangku kepentingan (*stakeholder*) lain.

Kabupaten Malang merupakan salah satu daerah penerima program dari Gerakan Menuju 100 *Smart City* yang merupakan program bersama Kementerian Komunikasi dan Informatika, Kementerian Dalam Negeri, Kementerian PUPR, Bappenas dan Kantor Staf Kepresidenan. Kabupaten Malang sendiri telah mengimplementasikan mengkomodir program ini melalui Sistem Pemerintahan Berbasis Elektronik (SPBE), karena program *smart city* ini merupakan bagian dari penyelenggaraan Sistem Pemerintahan Berbasis Elektronik (SPBE).

Melalui program ini Pemerintah Kabupaten Malang diharapkan mampu mempersiapkan dan mengimplementasikan konsep *smart city* dengan baik sesuai dengan karakter dan potensi yang dimiliki. Penerapan *smart city* di Kabupaten Malang dibagi dalam 6 indikator, yaitu:

1) *Smart Governance*

*Smart governance* di dalam dimensi *smart city* merupakan gambaran dari tata kelola pemerintahan yang dilaksanakan secara pintar, yaitu tata kelola pemerintahan yang mampu mengubah pola-pola konvensional dalam birokrasi sehingga menghasilkan *business process* yang lebih cepat, efektif, efisien, komunikatif dan selalu melakukan perbaikan;

2) *Smart Economy*

*Smart economy* dilaksanakan melalui peningkatan pembangunan sumber daya dan potensi-potensi ekonomi dalam rangka meningkatkan perekonomian masyarakat;

3) *Smart Environment*

Pemerintah Kabupaten Malang berkomitmen untuk melaksanakan pengelolaan lingkungan hidup untuk memperkuat daya dukung dan daya tampung lingkungan hidup agar terlaksananya pembangunan daerah yang berkelanjutan dengan memperhatikan kualitas lingkungan;

4) *Smart Living*

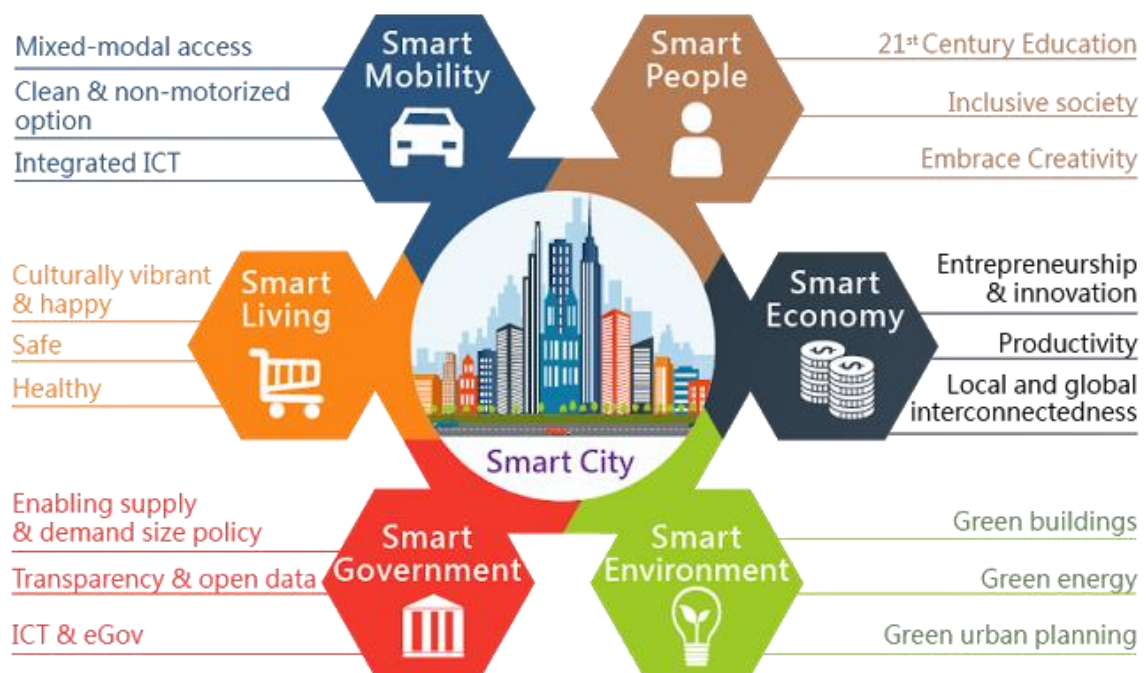
*Smart living* merupakan proses pengelolaan kualitas hidup dengan melakukan percepatan pembangunan di bidang pendidikan, kesehatan, infrastruktur dan ekonomi guna meningkatkan Indeks Pembangunan Manusia;

5) *Smart Society*

*Smart society* dilaksanakan dengan mewujudkan *platform* interaksi sosial yang ramah dengan literasi digital yang terintegrasi;

6) *Smart Branding*

*Smart branding* dimaksudkan sebagai inovasi Kabupaten Malang dalam memasarkan daerahnya sehingga mampu meningkatkan daya saing daerah. dengan didukung berbagai potensi ada di Kabupaten Malang mulai dari pertanian, perkebunan, perikanan, industri, perdagangan, wilayah geografis, adat istiadat, serta suku bangsa dengan beragam etnisnya, maka smart branding dapat memberikan identitas dari kabupaten malang yang berguna untuk memasarkan segala potensi yang ada.

Gambar 2.24. 6 Pilar *Smart City*

Hal-hal yang perlu menjadi perhatian dalam rangka implementasi program *smart city* di Kabupaten Malang adalah:

- 1) Inovasi dalam rangka mewujudkan sistem, peraturan dan prosedur dalam birokrasi pemerintahan kabupaten yang tanggap terhadap kebutuhan masyarakat kota;
- 2) Pengintegrasian penerapan *smart city* antara instansi pemerintah yang satu dengan instansi pemerintah lainnya, antara pemerintah dengan swasta, dan lain sebagainya;
- 3) Tantangan untuk mempersiapkan masyarakat untuk menerima perubahan ke arah digitalisasi;
- 4) Penyediaan infrastruktur teknologi informasi untuk mewujudkan *smart city*.

Disamping itu, didalam meningkatkan pelayanan dan pemberdayaan pada masyarakat desa yang dapat memberikan manfaat ekonomi, Pemerintah Kabupaten Malang akan menggerakkan perekonomian masyarakat melalui program Desa Digital. Desa digital merupakan program pemberdayaan masyarakat melalui pemanfaatan teknologi digital dan internet dalam pengembangan potensi desa, pemasaran usaha mikro dan percepatan akses serta pelayanan informasi pada masyarakat.

Ada empat dasar karakteristik dari *smart city* (Hao, Lei, & Yan, 2012), yaitu :

- 1) Interkoneksi antara bagian perkotaan, *smart city* menggabungkan antara communication network, internet, sensor dan recognition untuk membantu komunikasi antar orang, dengan demikian interkoneksi antara bagian perkotaan akan terwujud.
- 2) Integrasi sistem informasi perkotaan, hal yang berkaitan dengan internet dan cloud computing akan digunakan dalam setiap bidang bisnis dan mengintegrasikan sistem aplikasi, data dan internet menjadi unsur-unsur inti yang mendukung operasi perkotaan dan manajemen.
- 3) Manajemen perkotaan dan kerjasama layanan, interkoneksi komponen perkotaan dan dukungan sistem aplikasi manajemen perkotaan serta layanan dengan koordinasi sistem kritikan perkotaan dan peserta untuk membuat menjalankan perkotaan terbaik.

- 4) Aplikasi ICT (*Information and Communication Technology*) terbaru, *smart city* teori manajemen kota modern sebagai panduan yang menekankan penerapan teknologi informasi canggih ke manajemen perkotaan dan pelayanan, sehingga memotivasi pemerintah, perusahaan dan orang-orang untuk membuat inovasi, gerakan pembangunan perkotaan.

*Smart City* adalah sebuah kota yang instrumennya saling berhubungan dan berfungsi cerdas. *Smart City* adalah sebuah konsep kota cerdas/pintar yang membantu masyarakat yang berada di dalamnya dengan mengelola sumber daya yang ada dengan efisien dan memberikan informasi yang tepat kepada masyarakat/lembaga dalam melakukan kegiatannya atau pun mengantisipasi kejadian yang tak terduga sebelumnya. *Smart City* cenderung mengintegrasikan informasi di dalam kehidupan masyarakat kota. definisi lainnya *Smart City* didefinisikan juga sebagai kota yang mampu menggunakan SDM, modal sosial, dan infrastruktur telekomunikasi modern untuk mewujudkan pertumbuhan ekonomi berkelanjutan dan kualitas kehidupan yang tinggi, dengan manajemen sumber daya yang bijaksana melalui pemerintahan berbasis partisipasi masyarakat. Ada beberapa landasan yang dianggap sebagai syarat untuk membangun *Smart City*, adalah:

- 1) Peran Pemerintah, artinya Pemerintah berperan penting dalam mewujudkan terciptanya *Smart City* melalui penetapan perencanaan, menetapkan regulasi (peraturan) yang diperlukan, merencanakan pembiayaan, membangun sistem dan infrastruktur yang berbasis teknologi, serta melakukan pengelolaan. Pemerintah harus memiliki impian dan keinginan untuk menjadikan sebuah kota cerdas, memberikan kehidupan yang berkualitas bagi masyarakatnya, serta memberikan pelayanan yang baik dan efektif kepada seluruh masyarakat yang tinggal di kota tersebut.
- 2) Dukungan Masyarakat, artinya masyarakat sangat berperan dalam mewujudkan terciptanya *Smart City* melalui dukungan masyarakat atas program-program, kebijakan, peraturan (regulasi) dan komitmen Pemerintah guna mewujudkan sebuah kota cerdas. Dukungan masyarakat tersebut dapat berbentuk ikut serta langsung menjadi pelaku dalam membangun kota yang cerdas, menjaga dengan baik atas sarana dan prasarana yang telah dibangun oleh pemerintah dalam mendukung mewujudkan kota yang cerdas, menyampaikan

idea tau saran inovatif untuk memperbaiki lebih baik lagi atas sistem yang sudah ada, setiap masyarakat memiliki kepedulian dan sosial yang tinggi terhadap lingkungannya, setiap individu mampu menciptakan kenyamanan dan keamanan di lingkungan sekitarnya, serta memiliki sikap dan perilaku yang baik dengan sesamanya.

- 3) Pembiayaan, sebuah teknologi yang canggih dirasakan sangat bermanfaat bagi semua kehidupan manusia. Berbagai kehidupan dapat diperoleh melalui penggunaan teknologi. Namun untuk membangun teknologi yang canggih membutuhkan biaya yang sangat besar. Pemerintah daerah yang ingin membangun *Smart City* berbasis teknologi informatika dan komunikasi harus memikirkan, merencanakan dan menggambarkan biayanya. Biaya tersebut harus dianggarkan dalam Anggaran Pendapatan dan Belanja Daerah (APBD), dan jika dimungkinkan Pemerintah Daerah dapat meminta bantuan dana dari Pemerintah Pusat untuk membantu pembiayaan pembangunan infrastruktur berbasis teknologi tersebut.
- 4) Teknologi; Semakin meningkatnya kebutuhan manusia akan pelayanan administrasi pemerintahan, mengakibatkan sector pelayanan publik dari Pemerintah harus mampu memberikan pelayanan yang lebih cepat, mudah dan murah. Untuk memberikan pelayanan yang baik, dukungan teknologi dirasakan sangat diperlukan. Penggunaan teknologi dapat memberikan kemudahan dalam mengembangkan hasil, menciptakan hasil yang berkualitas, meningkatkan kecepatan, serta sebagai kekuatan untuk bersaing.

Perkembangan ketersediaan bandwidth yang merupakan pendukung penting pembangunan bidang komunikasi dan informatika di Kabupaten Malang sebagai berikut:

Tabel 2.180  
Perkembangan Bandwidth Tahun 2016-2022

<b>Uraian</b>	<b>Satuan</b>	<b>2018</b>	<b>2019</b>	<b>2020</b>	<b>2021</b>	<b>2022</b>
Bandwidth	Mb	430	480	1.100	1.100	1.100

Sumber: Dinas Komunikasi dan Informatika, 2021

## **2.2. Evaluasi Hasil Pelaksanaan Perencanaan Daerah Sampai Dengan Tahun 2022**

Hasil evaluasi pelaksanaan program dan kegiatan RKPD Kabupaten Malang Tahun 2022 dan realisasi RPJMD Kabupaten Malang Tahun 2021-2026 disajikan dalam Tabel 2.181 sebagai berikut:

**Tabel 2.181**  
**EVALUASI HASIL PELAKSANAAN PERENCANAAN DAERAH SAMPAI DENGAN TAHUN 2022**

No	Kode	Urusan/ Bidang Urusan Pemerintahan Daerah dan Program/ Kegiatan/ Sub Kegiatan	Indikator Kinerja Program (outcome)/ Kegiatan (output)/ Sub Kegiatan	Capaian Kinerja RPJMD pada Tahun 2026 (akhir periode RPJMD PD)		Realisasi Capaian Kinerja dan Anggaran RKPD (Tahun 2022)		Target kinerja dan anggaran RKPD PD Tahun Berjalan yang dievaluasi (Tahun 2022)		Tingkat Capaian Kinerja dan Realisasi Anggaran RKPD yang dievaluasi Tahun 2022 (%)		Realisasi Kinerja dan Anggaran RPJMD PD s/d Tahun 2022 (Akhir Tahun Pelaksanaan RKPD PD Tahun 2022)		Tingkat Capaian Kinerja dan Realisasi Anggaran RPJMD PD s/d Tahun 2022 (%)	
				5		6		7		8 = 7/6x100		9		10=9/5 x100	
				K	Rp	K	Rp	K	Rp	K	Rp	K	Rp	K	Rp
1	2	3	4		24.647.913.863.952,90		4.327.192.029.100,06		4.784.795.015.027,00	92,91	90,44		4.327.192.029.100,06	66,51	17,56
I	1	<b>URUSAN PEMERINTAHAN WAJIB YANG BERKAITAN DENGAN PELAYANAN DASAR</b>			15.358.464.977.393,90		2.693.160.700.949,08		3.044.691.570.217,00				2.693.160.700.949,08		
	1.01	<b>URUSAN PEMERINTAHAN BIDANG PENDIDIKAN</b>			7.275.874.525.586,00		1.228.782.929.580,00		1.399.488.486.358,00				1.228.782.929.580,00		
	1.01.0.00.0.00.02.0000	<b>DINAS PENDIDIKAN</b>			7.275.874.525.586,00		1.228.782.929.580,00		1.399.488.486.358,00				1.228.782.929.580,00		
1	1.01.01	<b>PROGRAM PENUNJANG URUSAN PEMERINTAHAN DAERAH KABUPATEN/KOTA</b>	Persentase pemenuhan dukungan manajemen perkantoran dan penunjang kinerja perangkat daerah dalam satu tahun (%)	100%	4.922.474.829.601,00	84,12 %	776.426.112.254,00	100%	923.030.235.920,00	84,12	84,12	84,12 %	776.426.112.254,00	84,12	15,77
	1.01.01.2.01	<i>Perencanaan, Penganggaran, dan Evaluasi Kinerja Perangkat Daerah</i>	<i>Jumlah Dokumen Perencanaan Penganggaran Dan Evaluasi Kinerja Yang Disusun Sesuai Aturan Dan Tepat Waktu</i>	35 Dokumen	4.172.666.641,00	6 Dokumen	216.548.200,00	7 Dokumen	284.051.500,00	85,71	76,24	6 Dokumen	216.548.200,00	17,14	5,19
	1.01.01.2.01.01	Penyusunan Dokumen Perencanaan Perangkat Daerah	Jumlah Dokumen Rencana Strategis Dan/Atau Rencana Kerja Dan Perubahan Rencana Strategis Dan/Atau Rencana Kerja Yang Disusun Tepat Waktu	10 Dokumen	443.486.707,00	1 Dokumen	26.744.000,00	2 Dokumen	40.094.000,00	50	66,7	1 Dokumen	26.744.000,00	10	6,03
	1.01.01.2.01.02	Koordinasi dan Penyusunan Dokumen RKA-SKPD	Jumlah Dokumen RKA-SKPD	5 Dokumen	443.486.707,00	1 Dokumen	54.222.000,00	1 Dokumen	64.822.000,00	100	83,65	1 Dokumen	54.222.000,00	20	12,23
	1.01.01.2.01.03	Koordinasi dan Penyusunan Dokumen Perubahan RKA-SKPD	Jumlah Dokumen Perubahan RKA-SKPD	5 Dokumen	443.486.707,00	1 Dokumen	13.562.600,00	1 Dokumen	13.562.600,00	100	100	1 Dokumen	13.562.600,00	20	3,06
	1.01.01.2.01.04	Koordinasi dan Penyusunan DPA-SKPD	Jumlah Dokumen DPA-SKPD	5 Dokumen	443.486.707,00	1 Dokumen	51.804.900,00	1 Dokumen	63.304.900,00	100	81,83	1 Dokumen	51.804.900,00	20	11,68
	1.01.01.2.01.05	Koordinasi dan Penyusunan Perubahan DPA-SKPD	Jumlah Dokumen Perubahan DPA-SKPD	5 Dokumen	458.465.470,00	0 Dokumen	0	0 Dokumen	0	0	0	0 Dokumen	0	0	0
	1.01.01.2.01.07	Evaluasi Kinerja Perangkat Daerah	Jumlah Dokumen Evaluasi	15 Dokumen	1.940.254.343,00	2 Dokumen	70.214.700,00	3 Dokumen	102.268.000,00	66,67	68,66	2 Dokumen	70.214.700,00	13,33	3,62
	1.01.01.2.02	<b>Administrasi Keuangan Perangkat Daerah</b>	<b>Jumlah Pemenuhan Kinerja Pelayanan Keuangan Perangkat Daerah Disusun Sesuai Aturan Dan Tepat Waktu</b>	95 Dokumen	4.823.252.564.581,00	18 Dokumen	769.730.906.509,00	19 Dokumen	915.890.024.248,00	94,74	84,04	18 Dokumen	769.730.906.509,00	18,95	15,96



1	2	3	4	5		6		7		8 = 7/6x100		9		10=9/5 x100	
				K	Rp	K	Rp	K	Rp	K	Rp	K	Rp	K	Rp
	1.01.01.2.02.01	Penyediaan Gaji dan Tunjangan ASN	Jumlah Asn Yang Terpenuhi Gaji Dan Tunjangan	34450 OB	4.808.381.223.558,00	6890 OB	767.235.739.457,00	6890 OB	912.682.698.500,00	100	84,06	6890 OB	767.235.739.457,00	20	15,96
	1.01.01.2.02.02	Penyediaan Administrasi Pelaksanaan Tugas ASN	Jumlah Pejabat Pengelola Administrasi Keuangan (OB)	75 OB	13.769.276.556,00	15 OB	2.192.737.052,00	15 OB	2.873.580.748,00	100	76,31	15 OB	2.192.737.052,00	20	15,92
	1.01.01.2.02.05	Koordinasi dan Penyusunan Laporan Keuangan Akhir Tahun SKPD	Jumlah Dokumen Laporan Keuangan Akhir Tahun (Buku)	95 Dokumen	1.102.064.467,00	18 Dokumen	302.430.000,00	19 Dokumen	333.745.000,00	94,74	90,62	18 Dokumen	302.430.000,00	18,95	27,44
	<b>1.01.01.2.05</b>	<b>Administrasi Kepegawaian Perangkat Daerah</b>	<b>Jumlah Pemenuhan Kinerja Pelayanan Kepegawaian Perangkat Daerah Yang Disusun Sesuai Aturan Dan Teradministrasi Dengan Benar</b>	<b>30 Dokumen</b>	<b>4.679.245.984,00</b>	<b>5 Dokumen</b>	<b>251.692.800,00</b>	<b>6 Dokumen</b>	<b>309.839.309,00</b>	<b>83,33</b>	<b>81,23</b>	<b>5 Dokumen</b>	<b>251.692.800,00</b>	<b>16,67</b>	<b>5,38</b>
	1.01.01.2.05.10	Sosialisasi Peraturan Perundang-Undangan	Jumlah Peserta Yang Mendapat Pembinaan Terkait Dengan Kebijakan-Kebijakan Bidang Pendidikan	5 Kegiatan	554.358.384,00	0 Kegiatan	0	0 Kegiatan	0	0	0	0 Kegiatan	0	0	0
			Jumlah Peserta Yang Mendapat Sosialisasi	7720 HOK	947.775.441,00	0 HOK	0	0 HOK	0	0	0	0 HOK	0	0	0
	1.01.01.2.05.11	Bimbingan Teknis Implementasi Peraturan Perundang-Undangan	Jumlah Peserta Yang Mengikuti Kegiatan Bimtek Peraturan Perundang-Undangan	5000 HOK	3.177.112.159,00	800 HOK	251.692.800,00	1000 HOK	309.839.309,00	80	81,23	800 HOK	251.692.800,00	16	7,92
	<b>1.01.01.2.06</b>	<b>Administrasi Umum Perangkat Daerah</b>	<b>Jumlah Pelayanan Pemenuhan Administrasi Umum Perangkat Daerah Disusun Sesuai Aturan Dan Teradministrasi Dengan Benar</b>	<b>30 Dokumen</b>	<b>32.627.027.747,00</b>	<b>5 Dokumen</b>	<b>3.338.516.361,00</b>	<b>5 Dokumen</b>	<b>3.421.251.863,00</b>	<b>100</b>	<b>97,58</b>	<b>5 Dokumen</b>	<b>3.338.516.361,00</b>	<b>16,67</b>	<b>10,23</b>
	1.01.01.2.06.01	Penyediaan Komponen Instalasi Listrik/Penerangan Bangunan Kantor	Jumlah Penyediaan Instalasi Listrik/Penerangan Bangunan Kantor	295 Buah	3.890.791.202,00	59 Buah	58.360.000,00	59 Buah	58.360.000,00	100	100	59 Buah	58.360.000,00	20	1,5
	1.01.01.2.06.02	Penyediaan Peralatan dan Perlengkapan Kantor	Jumlah Peralatan Dan Perlengkapan Kantor Yang Dipenuhi	295 Buah	3.502.375.106,00	59 Buah	644.846.150,00	59 Buah	676.092.471,00	100	95,38	59 Buah	644.846.150,00	20	18,41
	1.01.01.2.06.04	Penyediaan Bahan Logistik Kantor	Jumlah Bahan Logistik Kantor Yang Dipenuhi	295 Buah	4.759.321.944,00	59 Buah	755.284.000,00	59 Buah	755.284.000,00	100	100	59 Buah	755.284.000,00	20	15,87
	1.01.01.2.06.05	Penyediaan Barang Cetak dan Penggandaan	Jumlah Barang Cetak Dan Penggandaan Yang Dipenuhi	295 Buah	2.070.617.260,00	59 Buah	377.334.000,00	59 Buah	377.870.931,00	100	99,86	59 Buah	377.334.000,00	20	18,22
	1.01.01.2.06.09	Penyelenggaraan Rapat Koordinasi dan Konsultasi SKPD	Jumlah Pegawai Memenuhi Penugasan Dinas Luar Dan Dalam Daerah	5120 HOK	15.324.904.901,00	1024 HOK	972.840.000,00	1024 HOK	972.840.000,00	100	100	1024 HOK	972.840.000,00	20	6,35
	1.01.01.2.06.11	Dukungan Pelaksanaan Sistem Pemerintahan Berbasis Elektronik pada SKPD	Jumlah Bimtek Dan Aplikasi Yang Sudah Diterapkan	40 Aplikasi	3.079.017.334,00	8 Aplikasi	529.852.211,00	8 Aplikasi	580.804.461,00	100	91,23	8 Aplikasi	529.852.211,00	20	17,21
	<b>1.01.01.2.07</b>	<b>Pengadaan Barang Milik Daerah Penunjang Urusan Pemerintah Daerah</b>	<b>Jumlah Pemenuhan Barang Milik Daerah Dalam Menunjang Operasional Kantor Disusun Sesuai Aturan Dan Teradministrasi Dengan Benar</b>	<b>5 Dokumen</b>	<b>32.954.305.321,00</b>	<b>1 Dokumen</b>	<b>425.922.953,00</b>	<b>1 Dokumen</b>	<b>523.044.000,00</b>	<b>100</b>	<b>81,43</b>	<b>1 Dokumen</b>	<b>425.922.953,00</b>	<b>20</b>	<b>1,29</b>

1	2	3	4	5		6		7		8 = 7/6x100		9		10=9/5 x100	
				K	Rp	K	Rp	K	Rp	K	Rp	K	Rp	K	Rp
	1.01.01.2.07.01	Pengadaan Kendaraan Perorangan Dinas atau Kendaraan Dinas Jabatan	Jumlah Kendaraan Dinas Perorangan Atau Kendaraan Dinas Jabatan Yang Diadakan	5 Unit	55.435.838,00	0 Unit	0	0 Unit	0	0	0	0 Unit	0	0	0
	1.01.01.2.07.02	Pengadaan Kendaraan Dinas Operasional atau Lapangan	Jumlah Kendaraan Dinas Operasional/Lapangan Yang Diadakan	1 Unit	55.435.838,00	0 Unit	0	0 Unit	0	0	0	0 Unit	0	0	0
	1.01.01.2.07.10	Pengadaan Sarana dan Prasarana Gedung Kantor atau Bangunan Lainnya	Jumlah Gedung Kantor Atau Bangunan Yang Dibangun	170 Unit	32.843.433.645,00	30 Unit	425.922.953,00	34 Unit	523.044.000,00	88,24	81,43	30 Unit	425.922.953,00	17,65	1,3
	<b>1.01.01.2.08</b>	<b>Penyediaan Jasa Penunjang Urusan Pemerintahan Daerah</b>	<b>Jumlah Penyediaan Jasa Penunjang Operasional Perkantoran Yang Disusun Sesuai Aturan Dan Teradministrasi Dengan Benar</b>	<b>5 Dokumen</b>	<b>4.154.361.727,00</b>	<b>1 Dokumen</b>	<b>984.728.000,00</b>	<b>1 Dokumen</b>	<b>984.728.000,00</b>	<b>100</b>	<b>100</b>	<b>1 Dokumen</b>	<b>984.728.000,00</b>	<b>20</b>	<b>23,7</b>
	1.01.01.2.08.02	Penyediaan Jasa Komunikasi, Sumber Daya Air dan Listrik	Jumlah Rekening Jasa Komunikasi, Sumber Daya Air Dan Listrik Yang Dibayarkan Dalam 1 Tahun	120 Rekening	4.154.361.727,00	24 Rekening	984.728.000,00	24 Rekening	984.728.000,00	100	100	24 Rekening	984.728.000,00	20	23,7
	<b>1.01.01.2.09</b>	<b>Pemeliharaan Barang Milik Daerah Penunjang Urusan Pemerintahan Daerah</b>	<b>Jumlah Pemeliharaan Barang Milik Daerah Penunjang Urusan Pemerintahan Daerah Disusun Sesuai Aturan Dan Teradministrasi Dengan Benar</b>	<b>20 Dokumen</b>	<b>17.222.587.292,00</b>	<b>4 Dokumen</b>	<b>1.354.674.431,00</b>	<b>4 Dokumen</b>	<b>1.393.064.000,00</b>	<b>100</b>	<b>97,24</b>	<b>4 Dokumen</b>	<b>1.354.674.431,00</b>	<b>20</b>	<b>7,87</b>
	1.01.01.2.09.01	Penyediaan Jasa Pemeliharaan, Biaya Pemeliharaan dan Pajak Kendaraan Perorangan Dinas atau Kendaraan Dinas Jabatan	Jumlah Jasa Pemeliharaan, Biaya Pemeliharaan Dan Pajak Kendaraan Perorangan Dinas Atau Kendaraan Dinas Jabatan Dalam 1 Tahun	3 Unit	1.912.148.373,00	15 Unit	332.077.250,00	15 Unit	332.158.000,00	100	99,98	15 Unit	332.077.250,00	500	17,37
	1.01.01.2.09.09	Pemeliharaan/Rehabilitasi Gedung Kantor dan Bangunan Lainnya	Jumlah Gedung Kantor Dan Bangunan Lainnya Yang Dipelihara	50 Gedung	12.389.907.103,00	10 Gedung	570.947.775,00	10 Gedung	586.672.000,00	100	97,32	10 Gedung	570.947.775,00	20	4,61
	1.01.01.2.09.10	Pemeliharaan/Rehabilitasi Sarana dan Prasarana Gedung Kantor atau Bangunan Lainnya	Jumlah Sarana Dan Prasarana Gedung Kantor Atau Bangunan Lainnya Yang Dipelihara	65 Gedung	2.920.531.816,00	13 Gedung	451.649.406,00	13 Gedung	474.234.000,00	100	95,24	13 Gedung	451.649.406,00	20	15,46
	<b>1.01.01.2.13</b>	<b>Penataan Organisasi</b>	<b>Jumlah Kegiatan Dalam Menunjang Penataan Organisasi</b>	<b>20 Dokumen</b>	<b>3.412.070.308,00</b>	<b>2 Dokumen</b>	<b>123.123.000,00</b>	<b>4 Dokumen</b>	<b>224.233.000,00</b>	<b>50</b>	<b>54,91</b>	<b>2 Dokumen</b>	<b>123.123.000,00</b>	<b>10</b>	<b>3,61</b>
	1.01.01.2.13.02	Fasilitasi Pelayanan Publik dan Tata Laksana	Jumlah Peserta Yang Mendapat Sosialisasi Terkait Pelayanan Publik Dan Tata Laksana Kelembagaan	3500 Orang	3.412.070.308,00	350 Orang	123.123.000,00	700 Orang	224.233.000,00	50	54,91	350 Orang	123.123.000,00	10	3,61
<b>2</b>	<b>1.01.02</b>	<b>PROGRAM PENGELOLAAN PENDIDIKAN</b>	<b>Persentase Indikator SPM PAUD DIKDAS di Kabupaten Malang yang mencapai 100%</b>	<b>100%</b>	<b>2.235.705.863.242,00</b>	<b>100%</b>	<b>434.996.274.526,00</b>	<b>100%</b>	<b>458.670.816.438,00</b>	<b>100</b>	<b>94,84</b>	<b>100%</b>	<b>434.996.274.526,00</b>	<b>100</b>	<b>19,46</b>
	<b>1.01.02.2.01</b>	<b>Pengelolaan Pendidikan Sekolah Dasar</b>	<b>Capaian Indikator SPM Jenjang SD</b>	<b>8 Indikator</b>	<b>1.269.342.438.356,00</b>	<b>4 Indikator</b>	<b>200.187.140.599,00</b>	<b>4 Indikator</b>	<b>209.890.227.203,00</b>	<b>100</b>	<b>95,38</b>	<b>4 Indikator</b>	<b>200.187.140.599,00</b>	<b>50</b>	<b>15,77</b>

1	2	3	4	5		6		7		8 = 7/6x100		9		10=9/5 x100	
				K	Rp	K	Rp	K	Rp	K	Rp	K	Rp	K	Rp
	1.01.02.2.01.03	Pembangunan Ruang Guru/Kepala Sekolah/TU	Jumlah Lembaga Penerima Pembangunan Ruang Guru/Kepala Sekolah/TU	145 Lembaga	23.948.282.174,00	29 Lembaga	1.200.000.000,00	29 Lembaga	1.200.000.000,00	100	100	29 Lembaga	1.200.000.000,00	20	5,01
	1.01.02.2.01.04	Pembangunan Ruang Unit Kesehatan Sekolah	Jumlah Lembaga Penerima Pembangunan Ruang Unit Kesehatan Sekolah	65 Lembaga	4.323.995.392,00	0 Lembaga	0	0 Lembaga	0	0	0	0 Lembaga	0	0	0
	1.01.02.2.01.05	Pembangunan Perpustakaan Sekolah	Jumlah Lembaga Penerima Pembangunan Perpustakaan Sekolah	15 Lembaga	2.494.612.726,00	0 Lembaga	0	0 Lembaga	0	0	0	0 Lembaga	0	0	0
			Jumlah Lembaga Penerima Pembangunan Perpustakaan Sekolah (DAK)	145 Lembaga	27.329.868.314,00	29 Lembaga	1.000.000.000,00	29 Lembaga	1.000.000.000,00	100	100	29 Lembaga	1.000.000.000,00	20	3,66
	1.01.02.2.01.06	Pembangunan Sarana, Prasarana dan Utilitas Sekolah	Jumlah Lembaga Penerima Pembangunan Sarana, Prasarana Dan Utilitas Sekolah	45 Lembaga	6.236.531.816,00	9 Lembaga	1.250.000.000,00	9 Lembaga	1.530.874.756,00	100	81,65	9 Lembaga	1.250.000.000,00	20	20,04
	1.01.02.2.01.08	Rehabilitasi Sedang/Berat Ruang Kelas	Jumlah Lembaga Penerima Rehabilitasi Sedang/Berat Ruang Kelas	920 Lembaga	66.301.262.685,00	0 Lembaga	0	0 Lembaga	0	0	0	0 Lembaga	0	0	0
	1.01.02.2.01.12	Rehabilitasi Sedang/Berat Sarana, Prasarana dan Utilitas Sekolah	Jumlah Lembaga Penerima Rehabilitasi Sedang/Berat Sarana, Prasarana Dan Utilitas Sekolah	0 lembaga	0	0 lembaga	0	0 lembaga	0	0	0	0 lembaga	0	0	0
	1.01.02.2.01.14	Pengadaan Mebel Sekolah	Jumlah Lembaga Penerima Pengadaan Mebel Sekolah	15 Lembaga	332.615.030,00	0 Lembaga	0	0 Lembaga	0	0	0	0 Lembaga	0	0	0
			Jumlah Lembaga Penerima Pengadaan Mebel Sekolah (DAK)	65 Lembaga	9.895.297.148,00	0 Lembaga	0	0 Lembaga	0	0	0	0 Lembaga	0	0	0
	1.01.02.2.01.21	Penyediaan Biaya Personil Peserta Didik Sekolah Dasar	Jumlah Penerima Bantuan	5 Orang	177.949.041,00	0 Orang	0	0 Orang	0	0	0	0 Orang	0	0	0
			Jumlah Penerima Bantuan Siswa Khusus Yang Tersalurkan	25500 Orang	14.136.138.783,00	0 Orang	0	0 Orang	0	0	0	0 Orang	0	0	0
	1.01.02.2.01.22	Pengadaan Alat Praktik dan Peraga Siswa	Jumlah Lembaga Penerima Pengadaan Alat Praktik Dan Peraga Siswa	130 Paket	6.485.993.089,00	26 Paket	3.345.910.000,00	26 Paket	3.500.000.000,00	100	95,6	26 Paket	3.345.910.000,00	20	51,59
	1.01.02.2.01.23	Penyelenggaraan Proses Belajar dan Ujian bagi Peserta Didik	Jumlah Lembaga SD/MI Penerima Bantuan UAS	5675 Lembaga	10.061.604.663,00	1135 Lembaga	863.566.600,00	1135 Lembaga	920.000.000,00	100	93,87	1135 Lembaga	863.566.600,00	20	8,58
	1.01.02.2.01.24	Penyiapan dan Tindak Lanjut Evaluasi Satuan Pendidikan Dasar	Jumlah Lembaga SD Yang Mengikuti Akreditasi Sekolah	50 Lembaga	415.768.788,00	0 Lembaga	0	0 Lembaga	0	0	0	0 Lembaga	0	0	0
	1.01.02.2.01.25	Pembinaan Minat, Bakat dan Kreativitas Siswa	Jumlah Kegiatan Pembinaan Minat, Bakat Dan Kreatifitas Siswa	45 Kegiatan	6.763.172.281,00	8 Kegiatan	703.912.100,00	9 Kegiatan	810.256.700,00	88,89	86,88	8 Kegiatan	703.912.100,00	17,78	10,41
	1.01.02.2.01.26	Penyediaan Pendidik dan Tenaga Kependidikan bagi Satuan Pendidikan Sekolah Dasar	Jumlah kegiatan yang dilaksanakan	0 Kegiatan	0	0 Kegiatan	0	0 Kegiatan	0	0	0	0 Kegiatan	0	0	0
	1.01.02.2.01.27	Pengembangan Karir Pendidik dan Tenaga Kependidikan pada Satuan Pendidikan Sekolah Dasar	Jumlah kegiatan yang dilaksanakan	0 Kegiatan	0	0 Kegiatan	0	0 Kegiatan	0	0	0	0 Kegiatan	0	0	0

1	2	3	4	5		6		7		8 = 7/6x100		9		10=9/5 x100	
				K	Rp	K	Rp	K	Rp	K	Rp	K	Rp	K	Rp
	1.01.02.2.01.28	Pembinaan Kelembagaan dan Manajemen Sekolah	Jumlah Kegiatan Penunjang DAK	5 Kegiatan	7.306.155.230,00	1 Kegiatan	321.484.000,00	1 Kegiatan	325.459.000,00	100	98,78	1 Kegiatan	321.484.000,00	20	4,4
			Jumlah Lembaga Penerima Bantuan	165 Lembaga	19.374.825.509,00	233 Lembaga	325.000.000,00	233 Lembaga	325.000.000,00	100	100	233 Lembaga	325.000.000,00	141,21	1,68
			Jumlah Penerima Bantuan Guru Terpencil	1050 Orang	1.396.983.127,00	0 Orang	0	0 Orang	0	0	0	0 Orang	0	0	0
			Jumlah Penyelenggara Adiwiyata	20 Lembaga	1.878.454.470,00	0 Lembaga	0	0 Lembaga	0	0	0	0 Lembaga	0	0	0
			Kegiatan Manajemen hibah lembaga swasta	0 Kegiatan	0	0 Kegiatan	0	0 Kegiatan	0	0	0	0 Kegiatan	0	0	0
	1.01.02.2.01.29	Pengelolaan Dana BOS Sekolah Dasar	Jumlah Lembaga Penerima BOSDA Satuan Pendidikan Negeri (SD)	5325 Lembaga	184.174.205.155,00	1065 Lembaga	25.394.540.000,00	1065 Lembaga	25.568.324.447,00	100	99,32	1065 Lembaga	25.394.540.000,00	20	13,79
			Jumlah Lembaga Penerima BOSDA Satuan Pendidikan Swasta (SD)/(MI)	2105 Lembaga	63.772.279.738,00	0 Lembaga	0	0 Lembaga	0	0	0	0 Lembaga	0	0	0
			Jumlah Lembaga Penerima BOS Satuan Pendidikan Negeri (SD)	5325 Lembaga	811.427.726.430,00	1065 Lembaga	165.481.683.599,00	1065 Lembaga	174.375.400.000,00	100	94,9	1065 Lembaga	165.481.683.599,00	20	20,39
	1.01.02.2.01.30	Peningkatan Kapasitas Pengelolaan Dana BOS Sekolah Dasar	Jumlah lembaga yang mendapatkan sosialisasi BOS dan BOSDA SD	7430 Lembaga	1.108.716.767,00	1065 Lembaga	301.044.300,00	1065 Lembaga	334.912.300,00	100	89,89	1065 Lembaga	301.044.300,00	14,33	27,15
	<b>1.01.02.2.02</b>	<b>Pengelolaan Pendidikan Sekolah Menengah Pertama</b>	<b>Capaian Indikator SPM Jenjang SMP</b>	<b>8 Indikator</b>	<b>533.527.574.407,00</b>	<b>4 Indikator</b>	<b>127.190.499.840,00</b>	<b>4 Indikator</b>	<b>135.723.804.834,00</b>	<b>100</b>	<b>93,71</b>	<b>4 Indikator</b>	<b>127.190.499.840,00</b>	<b>50</b>	<b>23,84</b>
	1.01.02.2.02.02	Penambahan Ruang Kelas Baru	Jumlah Lembaga Penerima Penambahan RKB	0 Lembaga	0	0 Lembaga	0	0 Lembaga	0	0	0	0 Lembaga	0	0	0
	1.01.02.2.02.12	Pembangunan Sarana, Prasarana dan Utilitas Sekolah	Jumlah Lembaga Penerima Pembangunan Sarana, Prasarana Dan Utilitas Sekolah	21 Lembaga	3.063.384.428,00	3 Lembaga	7.268.736.000,00	3 Lembaga	7.666.984.000,00	100	94,81	3 Lembaga	7.268.736.000,00	14,29	237,28
	1.01.02.2.02.14	Rehabilitasi Sedang/Berat Ruang Kelas Sekolah	Jumlah Lembaga Penerima Rehabilitasi Sedang/Berat Ruang Kelas Sekolah	0 Lembaga	0	0 Lembaga	0	0 Lembaga	0	0	0	0 Lembaga	0	0	0
			Jumlah Lembaga Penerima Rehabilitasi Sedang/Berat Ruang Kelas Sekolah (DAK)	45 Lembaga	14.981.973.261,00	7 Lembaga	1.600.800.000,00	7 Lembaga	2.134.600.000,00	100	74,99	7 Lembaga	1.600.800.000,00	15,56	10,68
	1.01.02.2.02.15	Rehabilitasi Sedang/Berat Ruang Guru Sekolah	Jumlah Lembaga Penerima Rehabilitasi Sedang/Berat Ruang Guru	25 Lembaga	7.168.103.362,00	0 Lembaga	0	0 Lembaga	0	0	0	0 Lembaga	0	0	0
	1.01.02.2.02.17	Rehabilitasi Sedang/Berat Perpustakaan Sekolah	Jumlah Lembaga Penerima Rehabilitasi Sedang/Berat Perpustakaan Sekolah	28 Lembaga	7.200.228.430,00	0 Lembaga	0	0 Lembaga	0	0	0	0 Lembaga	0	0	0
	1.01.02.2.02.18	Rehabilitasi Sedang/Berat Laboratorium	Jumlah Lembaga Penerima Rehabilitasi Sedang/Berat Laboratorium	20 Lembaga	8.319.866.058,00	0 Lembaga	0	0 Lembaga	0	0	0	0 Lembaga	0	0	0
	1.01.02.2.02.24	Rehabilitasi Sedang/Berat Sarana, Prasarana dan Utilitas Sekolah	Jumlah Lembaga Penerima Rehabilitasi Sedang/Berat Sarana, Prasarana Dan Utilitas Sekolah	155 Lembaga	23.310.770.032,00	0 Lembaga	0	0 Lembaga	0	0	0	0 Lembaga	0	0	0

1	2	3	4	5		6		7		8 = 7/6x100		9		10=9/5 x100	
				K	Rp	K	Rp	K	Rp	K	Rp	K	Rp	K	Rp
	1.01.02.2.02.35	Pengadaan Alat Praktik dan Peraga Siswa	Jumlah Lembaga Penerima Pengadaan Alat Praktik Dan Peraga Siswa	49 Lembaga	8.844.788.011,00	9 Lembaga	547.007.000,00	9 Lembaga	590.000.000,00	100	92,71	9 Lembaga	547.007.000,00	18,37	6,18
	1.01.02.2.02.36	Penyelenggaraan Proses Belajar dan Ujian bagi Peserta Didik	Jumlah Lembaga Penyelenggara Asesmen Nasional	1615 Lembaga	554.358.384,00	0 Lembaga	0	0 Lembaga	0	0	0	0 Lembaga	0	0	0
	1.01.02.2.02.38	Pembinaan Minat, Bakat dan Kreativitas Siswa	Jumlah Sekolah Yang Melaksanakan Penerimaan Siswa Baru Secara Online	345 Lembaga	2.427.698.898,00	69 Lembaga	437.929.500,00	69 Lembaga	437.929.500,00	100	100	69 Lembaga	437.929.500,00	20	18,04
			Jumlah Sekolah Yang Melaksanakan Penguatan Pendidikan Karakter	1690 Lembaga	1.362.430.523,00	0 Lembaga	0	0 Lembaga	0	0	0	0 Lembaga	0	0	0
			Jumlah Sekolah Yang Mengikuti Lomba Kreativitas Siswa	125 Lembaga	1.108.716.767,00	323 Lembaga	55.776.600,00	323 Lembaga	65.380.600,00	100	85,31	323 Lembaga	55.776.600,00	258,4	5,03
			Jumlah Sekolah Yang Mengirimkan Siswa Siswinya Untuk Mengikuti Seleksi Cerdas Cermat Tingkat SMP	77 Lembaga	388.050.869,00	0 Lembaga	0	0 Lembaga	0	0	0	0 Lembaga	0	0	0
			Jumlah Sekolah Yang Mengirimkan Siswa Siswinya Untuk Mengikuti Seleksi O2SN, FLS2N Dan Lomba Lainnya	1690 Lembaga	2.244.124.782,00	323 Lembaga	158.999.800,00	323 Lembaga	158.999.800,00	100	100	323 Lembaga	158.999.800,00	19,11	7,09
			Jumlah Sekolah Yang Mengirimkan Siswa Siswinya Untuk Mengikuti Seleksi Pelatihan Kompetensi Siswa Berprestasi	1690 Lembaga	263.257.035,00	0 Lembaga	0	0 Lembaga	0	0	0	0 Lembaga	0	0	0
	1.01.02.2.02.39	Penyediaan Pendidik dan Tenaga Kependidikan bagi Satuan Pendidikan Sekolah Menengah Pertama	Jumlah kegiatan yang dilaksanakan	0 Kegiatan	0	0 Kegiatan	0	0 Kegiatan	0	0	0	0 Kegiatan	0	0	0
	1.01.02.2.02.40	Pengembangan Karir Pendidik dan Tenaga Kependidikan pada Satuan Pendidikan Sekolah Menengah Pertama	Jumlah kegiatan yang dilaksanakan	0 Kegiatan	0	0 Kegiatan	0	0 Kegiatan	0	0	0	0 Kegiatan	0	0	0
	1.01.02.2.02.41	Pembinaan Kelembagaan dan Manajemen Sekolah	Jumlah kegiatan penunjang DAK SMP	5 Kegiatan	2.989.887.594,00	1 Kegiatan	152.641.000,00	1 Kegiatan	176.425.000,00	100	86,52	1 Kegiatan	152.641.000,00	20	5,11
			Jumlah Lembaga SMP Satap Penerima Bantuan Operasional Hr GTT/PTT	140 Lembaga	15.522.034.742,00	0 Lembaga	0	0 Lembaga	0	0	0	0 Lembaga	0	0	0
			Jumlah Lembaga SMP Yang Mengikuti Akreditasi Sekolah (kurikulum)	250 Lembaga	4.268.559.554,00	50 Lembaga	344.116.000,00	50 Lembaga	367.900.000,00	100	93,54	50 Lembaga	344.116.000,00	20	8,06
			Jumlah Lembaga Yang Mengikuti Pembinaan Sekolah Rintisan Adiwiyata	97 Lembaga	1.108.716.767,00	15 Lembaga	276.216.000,00	15 Lembaga	300.000.000,00	100	92,07	15 Lembaga	276.216.000,00	15,46	24,91
			Peningkatan Mutu SPM Sekolah SMP	0 Lembaga	0	0 Lembaga	0	0 Lembaga	0	0	0	0 Lembaga	0	0	0

1	2	3	4	5		6		7		8 = 7/6x100		9		10=9/5 x100	
				K	Rp	K	Rp	K	Rp	K	Rp	K	Rp	K	Rp
	1.01.02.2.02.42	Pengelolaan Dana BOS Sekolah Menengah Pertama	Jumlah Lembaga Penerima BOSDA Satuan Pendidikan Negeri (SMP)	485 Lembaga	72.557.917.711,00	97 Lembaga	18.799.332.706,00	97 Lembaga	19.142.553.519,00	100	98,21	97 Lembaga	18.799.332.706,00	20	25,91
			Jumlah Lembaga Penerima BOSDA Satuan Pendidikan Swasta (SMP)/(MTs)	2290 Lembaga	84.201.910.661,00	0 Lembaga	0	0 Lembaga	0	0	0	0 Lembaga	0	0	0
			Jumlah Lembaga Penerima BOS Satuan Pendidikan Negeri (SMP)	485 Lembaga	260.556.700.010,00	97 Lembaga	97.350.472.819,00	97 Lembaga	104.347.280.000,00	100	93,29	97 Lembaga	97.350.472.819,00	20	37,36
	1.01.02.2.02.43	Peningkatan Kapasitas Pengelolaan Dana BOS Sekolah Menengah Pertama	Jumlah Lembaga Yang Mendapatkan Sosialisasi BOS Dan BOSDA SMP	2810 Lembaga	1.186.326.941,00	97 Lembaga	198.472.415,00	97 Lembaga	210.952.415,00	100	94,08	97 Lembaga	198.472.415,00	3,45	16,73
	1.01.02.2.02.44	Rehabilitasi Sedang/Berat Ruang TU	Jumlah Lembaga Penerima Rehabilitasi Sedang/Berat Ruang TU	28 Lembaga	7.519.372.552,00	0 Lembaga	0	0 Lembaga	0	0	0	0 Lembaga	0	0	0
	1.01.02.2.02.46	Pemeliharaan Mebel Sekolah	Jumlah Lembaga Penerima Pemeliharaan Mebel Sekolah	155 Lembaga	2.378.397.035,00	0 Lembaga	0	10 Lembaga	124.800.000,00	0	0	0 Lembaga	0	0	0
	<b>1.01.02.2.03</b>	<b>Pengelolaan Pendidikan Anak Usia Dini (PAUD)</b>	<b>Capaian Indikator SPM Jenjang PAUD</b>	<b>6 Indikator</b>	<b>339.677.609.357,00</b>	<b>4 Indikator</b>	<b>66.910.603.300,00</b>	<b>4 Indikator</b>	<b>70.041.422.400,00</b>	<b>100</b>	<b>95,53</b>	<b>4 Indikator</b>	<b>66.910.603.300,00</b>	<b>66,67</b>	<b>19,7</b>
	1.01.02.2.03.02	Pembangunan Sarana, Prasarana dan Utilitas PAUD	Jumlah Lembaga Penerima Pembangunan Sarana, Prasarana Dan Utilitas Sekolah	5 Lembaga	1.219.588.444,00	4 Lembaga	974.762.800,00	5 Lembaga	1.067.132.400,00	80	91,34	4 Lembaga	974.762.800,00	80	79,93
	1.01.02.2.03.03	Rehabilitasi Sedang/Berat Gedung/Ruang Kelas/Ruang Guru PAUD	Jumlah Lembaga Penerima Rehabilitasi Sedang/Berat Gedung/Ruang Kelas/Ruang Guru PAUD	10 Lembaga	3.532.216.400,00	0 Lembaga	0	0 Lembaga	0	0	0	0 Lembaga	0	0	0
	1.01.02.2.03.04	Rehabilitasi Sedang/Berat Pembangunan Sarana, Prasarana dan Utilitas PAUD	Jumlah Lembaga Penerima Rehabilitasi Sedang/Berat Pembangunan Sarana, Prasarana Dan Utilitas PAUD	10 Lembaga	288.998.113,00	0 Lembaga	0	0 Lembaga	0	0	0	0 Lembaga	0	0	0
	1.01.02.2.03.12	Pengadaan Alat Praktik dan Peraga Siswa PAUD	Jumlah Lembaga Yang Menerima Bantuan APE	100 Lembaga	1.233.447.404,00	20 Lembaga	149.995.500,00	20 Lembaga	150.000.000,00	100	100	20 Lembaga	149.995.500,00	20	12,16
	1.01.02.2.03.15	Penyediaan Pendidik dan Tenaga Kependidikan bagi Satuan PAUD	Jumlah Peserta Kegiatan Bina Kreatifitas	1000 Orang	641.448.086,00	0 Orang	0	0 Orang	0	0	0	0 Orang	0	0	0
			Jumlah Peserta Kegiatan Penguatan Pendidikan Karakter Dan Stunting	650 Orang	610.980.549,00	0 Orang	0	0 Orang	0	0	0	0 Orang	0	0	0
			Jumlah Peserta TOT PCP Diklat Lanjut Bagi Pendidik PAUD	250 Orang	1.840.774.731,00	50 Orang	40.215.000,00	50 Orang	48.495.000,00	100	82,93	50 Orang	40.215.000,00	20	2,18
			Jumlah Peserta TOT PCP Stunting Bagi Pendidik PAUD	250 Orang	1.485.680.468,00	50 Orang	81.720.000,00	50 Orang	90.000.000,00	100	90,8	50 Orang	81.720.000,00	20	5,5
	1.01.02.2.03.17	Pembinaan Kelembagaan dan Manajemen PAUD	Jumlah Kegiatan Manajemen BOSKAB PAUD	5 Kegiatan	302.291.627,00	1 Kegiatan	64.399.000,00	1 Kegiatan	64.399.000,00	100	100	1 Kegiatan	64.399.000,00	20	21,3
			Jumlah Kegiatan Penunjang Pelaksanaan DAK Fisik Bidang Pendidikan Sub Bidang PAUD	5 Kegiatan	273.215.529,00	1 Kegiatan	31.780.000,00	1 Kegiatan	31.780.000,00	100	100	1 Kegiatan	31.780.000,00	20	11,63

1	2	3	4	5		6		7		8 = 7/6x100		9		10=9/5 x100		
				K	Rp	K	Rp	K	Rp	K	Rp	K	Rp	K	Rp	
			Jumlah Lembaga Penerima Rehabilitasi Ruang Kelas Lembaga PAUD Negeri Dan Swasta	100 Lembaga	5.488.147.998,00	0 Lembaga	0	0 Lembaga	0	0	0	0	0 Lembaga	0	0	0
			Jumlah Lembaga Penguatan Lembaga PAUD Negeri Berupa BOP	20 Lembaga	1.660.081.616,00	4 Lembaga	279.300.000,00	4 Lembaga	279.300.000,00	100	100	4 Lembaga	279.300.000,00	20	16,82	
			Jumlah Penerima BANSOS GURU PAUD	30500 Orang	33.815.861.403,00	6100 Orang	12.200.000.000,00	6100 Orang	12.200.000.000,00	100	100	6100 Orang	12.200.000.000,00	20	36,08	
			Jumlah Penerima BOSKAB PAUD	8205 Orang	37.868.973.036,00	1641 Orang	7.849.502.000,00	1641 Orang	8.168.410.000,00	100	96,1	1641 Orang	7.849.502.000,00	20	20,73	
			Jumlah Penerima Hibah IGRA	8060 Orang	5.361.754.287,00	1612 Orang	1.612.000.000,00	1612 Orang	1.612.000.000,00	100	100	1612 Orang	1.612.000.000,00	20	30,06	
			Jumlah Pengembangan Sistem Informasi Dan Manajemen Program PAUD	5 Aplikasi	399.138.036,00	0 Aplikasi	0	0 Aplikasi	0	0	0	0 Aplikasi	0	0	0	
			Jumlah Peserta Kegiatan RKB Lembaga PAUD Negeri	20 Orang	2.467.537.863,00	4 Orang	134.576.000,00	4 Orang	134.576.000,00	100	100	4 Orang	134.576.000,00	20	5,45	
			Pelaksanaan Pendidikan Holistik Integratif	0 Kegiatan	0	3 Kegiatan	415.890.000,00	3 Kegiatan	415.890.000,00	100	100	3 Kegiatan	415.890.000,00	0	0	
1.01.02.2.03.18	Pengelolaan Dana BOP PAUD	Jumlah Penerima DAK Nonfisik BOP PAUD Negeri	20 Lembaga	1.273.915.566,00	0 Lembaga	0	0 Lembaga	0	0	0	0	0 Lembaga	0	0	0	
		Jumlah Penerima DAK Nonfisik BOP PAUD Swasta	8185 Lembaga	238.272.103.027,00	1541 Lembaga	43.027.773.000,00	1637 Lembaga	45.720.330.000,00	94,14	94,11	1541 Lembaga	43.027.773.000,00	18,83	18,06		
1.01.02.2.03.19	Peningkatan Kapasitas Pengelolaan Dana BOP PAUD	Kegiatan Manajemen DAK BOP PAUD	5 Kegiatan	1.641.455.174,00	1 Kegiatan	48.690.000,00	1 Kegiatan	59.110.000,00	100	82,37	1 Kegiatan	48.690.000,00	20	2,97		
<b>1.01.02.2.04</b>	<b>Pengelolaan Pendidikan Nonformal/Kesetaraan</b>	<b>Capaian Indikator SPM Jenjang Pendidikan Nonformal/Kesetaraan</b>	<b>8 Indikator</b>	<b>93.158.241.122,00</b>	<b>4 Indikator</b>	<b>40.708.030.787,00</b>	<b>4 Indikator</b>	<b>43.015.362.001,00</b>	<b>100</b>	<b>94,64</b>	<b>4 Indikator</b>	<b>40.708.030.787,00</b>	<b>50</b>	<b>43,7</b>		
1.01.02.2.04.02	Pembangunan Sarana, Prasarana dan Utilitas Sekolah Nonformal/Kesetaraan	Jumlah Lembaga Penerima Pembangunan Sarana, Prasarana Dan Utilitas Sekolah Nonformal/Kesetaraan	5 Lembaga	3.783.834.127,00	1 Lembaga	280.754.000,00	1 Lembaga	280.754.000,00	100	100	1 Lembaga	280.754.000,00	20	7,42		
1.01.02.2.04.03	Rehabilitasi Sedang/Berat Gedung/Ruang Kelas/Ruang Guru Pendidikan Nonformal/Kesetaraan	Jumlah Lembaga Penerima Rehabilitasi Sedang/Berat Gedung/Ruang Kelas/Ruang Guru Pendidikan Nonformal/Kesetaraan	5 Lembaga	2.112.737.410,00	1 Lembaga	195.000.000,00	1 Lembaga	235.000.001,00	100	82,98	1 Lembaga	195.000.000,00	20	9,23		
1.01.02.2.04.11	Pengadaan Alat Praktik dan Peraga Siswa Nonformal/Kesetaraan	Jumlah Penerima Pengadaan Alat Praktik Dan Peraga Siswa Nonformal/Kesetaraan	10 Lembaga	2.771.791.918,00	2 Lembaga	99.418.000,00	2 Lembaga	100.000.000,00	100	99,42	2 Lembaga	99.418.000,00	20	3,59		
1.01.02.2.04.12	Penyelenggaraan Proses Belajar Nonformal/Kesetaraan	Gerakan kesetaraan	75 Orang	1.728.813.186,00	0 Orang	0	0 Orang	0	0	0	0	0 Orang	0	0		
		Manajemen DAK Fisik Pendidikan Kesetaraan	5 Kegiatan	204.044.353,00	0 Kegiatan	0	0 Kegiatan	0	0	0	0	0 Kegiatan	0	0		
		Penyelenggaraan Pendidikan Kesetaraan Paket A	1000 Orang	892.518.106,00	0 Orang	0	0 Orang	0	0	0	0	0 Orang	0	0		

1	2	3	4	5		6		7		8 = 7/6x100		9		10=9/5 x100	
				K	Rp	K	Rp	K	Rp	K	Rp	K	Rp	K	Rp
			Penyelenggaraan Pendidikan Kesetaraan Paket B dan C	15000 Orang	3.796.758.993,00	0 Orang	0	0 Orang	0	0	0	0 Orang	0	0	0
			Workshop Penyusunan Kurikulum Tingkat Satuan Pendidikan Kesetaraan	235 Lembaga	478.132.997,00	0 Lembaga	0	0 Lembaga	0	0	0	0 Lembaga	0	0	0
1.01.02.2.04.13	Penyiapan dan Tindak Lanjut Evaluasi Satuan Pendidikan di Pendidikan Nonformal/Kesetaraan		Hari Aksara Internasional	5 Kegiatan	1.236.341.154,00	0 Kegiatan	0	0 Kegiatan	0	0	0	0 Kegiatan	0	0	0
			Jumlah Lembaga PAUD dan DIKMAS Yang Ter-Akreditasi	1650 Lembaga	2.000.805.800,00	330 Lembaga	116.411.300,00	330 Lembaga	116.612.000,00	100	99,83	330 Lembaga	116.411.300,00	20	5,82
1.01.02.2.04.16	Pembinaan Kelembagaan dan Manajemen Sekolah Nonformal/Kesetaraan		Jumlah Kegiatan Publikasi PNF	0 Kegiatan	0	1 Kegiatan	664.714.000,00	1 Kegiatan	664.714.000,00	100	100	1 Kegiatan	664.714.000,00	0	0
			Jumlah Lembaga Penerima Subsidi Tempat Uji Kompetensi (TUK)	375 Orang	376.963.701,00	75 Orang	474.853.000,00	75 Orang	474.853.000,00	100	100	75 Orang	474.853.000,00	20	125,97
			Jumlah Penerima HIBAH MADIN	9185 Orang	18.335.403.539,00	1837 Orang	25.739.261.000,00	1837 Orang	25.739.261.000,00	100	100	1837 Orang	25.739.261.000,00	20	140,38
			Jumlah Penerima Penguatan SKB	5 Lembaga	554.358.384,00	1 Lembaga	194.968.000,00	1 Lembaga	194.968.000,00	100	100	1 Lembaga	194.968.000,00	20	35,17
			Jumlah Peserta Bimbingan Teknis Rumah Digital Lembaga Kusus Dan Pelatihan	125 Orang	665.230.060,00	25 Orang	149.729.287,00	25 Orang	149.729.287,00	100	100	25 Orang	149.729.287,00	20	22,51
			Jumlah Peserta Bimtek Pendidikan Kecakapan Wirausaha Berbasis Teknologi Informasi	1000 Orang	1.441.331.797,00	200 Orang	280.271.875,00	200 Orang	280.271.875,00	100	100	200 Orang	280.271.875,00	20	19,45
			Jumlah Peserta Didik Yang Terlayani Dalam Penyelenggaraan Keaksaraan Dasar (PBA-KF)	0 Lembaga	0	1 Lembaga	159.758.000,00	1 Lembaga	159.758.000,00	100	100	1 Lembaga	159.758.000,00	0	0
			Jumlah Peserta Didik Yang Terlayani Dalam Penyelenggaraan Keaksaraan Usaha Mandiri (KUM)	0 Lembaga	0	1 Lembaga	3.110.072.325,00	1 Lembaga	4.365.470.838,00	100	71,24	1 Lembaga	3.110.072.325,00	0	0
			Jumlah Peserta Ekspose PKH	125 Orang	310.440.695,00	25 Orang	96.146.000,00	25 Orang	96.146.000,00	100	100	25 Orang	96.146.000,00	20	30,97
			Jumlah Peserta Pelaksanaan Peringatan Hari Aksara Internasional Tingkat Provinsi (BK Provinsi)	0 Kegiatan	0	0 Kegiatan	0	0 Kegiatan	0	0	0	0 Kegiatan	0	0	0
			Jumlah Peserta Pendidikan Kecakapan Kerja	250 Orang	859.255.495,00	50 Orang	14.100.000,00	50 Orang	14.100.000,00	100	100	50 Orang	14.100.000,00	20	1,64
			Jumlah Peserta Sertifikasi Tenaga Pendidik Pendidikan Masyarakat	125 Orang	1.025.563.010,00	25 Orang	73.665.000,00	25 Orang	73.665.000,00	100	100	25 Orang	73.665.000,00	20	7,18



1	2	3	4	5		6		7		8 = 7/6x100		9		10=9/5 x100	
				K	Rp	K	Rp	K	Rp	K	Rp	K	Rp	K	Rp
			Jumlah Peserta Studi Kunjungan Penyelenggaraan Kursus Berbasis Vokasi Yang Terintegrasi Dengan Dunia Industri	50 Orang	431.806.376,00	10 Orang	1.932.619.000,00	10 Orang	1.932.619.000,00	100	100	10 Orang	1.932.619.000,00	20	447,57
			Jumlah Sistem Informasi Dan Manajemen Pendidikan Masyarakat	10 Aplikasi	631.968.557,00	2 Aplikasi	100.000.000,00	2 Aplikasi	100.000.000,00	100	100	2 Aplikasi	100.000.000,00	20	15,82
			Kegiatan Penunjang Pelaksanaan DAK Fisik Bidang Pendidikan Sub Bidang SKB	5 Kegiatan	267.971.299,00	1 Kegiatan	159.340.000,00	1 Kegiatan	159.340.000,00	100	100	1 Kegiatan	159.340.000,00	20	59,46
1.01.02.2.04.17	Pengelolaan Dana BOP Sekolah Nonformal/Kesetaraan	Jumlah Lembaga Penerima DAK Nonfisik BOP Kesetaraan Negeri	5 Lembaga	1.867.633.395,00	1 Lembaga	6.795.600.000,00	1 Lembaga	7.803.100.000,00	100	87,09	1 Lembaga	6.795.600.000,00	20	363,86	
		Jumlah penerima HIBAH DAK Kesetaraan	185 Lembaga	45.409.712.638,00	0 Lembaga	0	0 Lembaga	0	0	0	0	0 Lembaga	0	0	0
1.01.02.2.04.22	Penyelenggaraan Ujian Bagi Peserta Didik Nonformal/Kesetaraan	Jumlah Peserta Asesmen Pendidikan Kesetaraan	475 Orang	584.195.615,00	0 Orang	0	0 Orang	0	0	0	0	0 Orang	0	0	0
		Jumlah Peserta Workshop Penyusunan Naskah Ujian Sekolah	560 Orang	1.390.628.517,00	112 Orang	71.350.000,00	112 Orang	75.000.000,00	100	95,13	112 Orang	71.350.000,00	20	5,13	
<b>3</b>	<b>1.01.03</b>	<b>PROGRAM PENGEMBANGAN KURIKULUM</b>	<b>Persentase meningkatnya kualitas dan mutu lembaga SD</b>	<b>100%</b>	<b>3.825.072.847,00</b>	<b>0%</b>	<b>0</b>	<b>0%</b>	<b>0</b>	<b>0</b>	<b>0</b>	<b>0%</b>	<b>0</b>	<b>0</b>	<b>0</b>
	<b>1.01.03.2.01</b>	<b>Penetapan Kurikulum Muatan Lokal Pendidikan Dasar</b>	<b>Jumlah Lembaga SD yang menerapkan Kurikulum Muatan Lokal</b>	<b>1065 Lembaga</b>	<b>3.825.072.847,00</b>	<b>0 Lembaga</b>	<b>0</b>	<b>0 Lembaga</b>	<b>0</b>	<b>0</b>	<b>0</b>	<b>0 Lembaga</b>	<b>0</b>	<b>0</b>	<b>0</b>
	1.01.03.2.01.01	Penyusunan Kompetensi Dasar Muatan Lokal Pendidikan Dasar	Jumlah Lembaga SD Yang Menerapkan Kompetensi Dasar Muatan Lokal Pendidikan Dasar	1000 Lembaga	831.537.575,00	0 Lembaga	0	0 Lembaga	0	0	0	0 Lembaga	0	0	0
	1.01.03.2.01.02	Penyusunan Silabus Muatan Lokal Pendidikan Dasar	Jumlah Lembaga SD Yang Menerapkan Silabus Muatan Lokal Pendidikan Dasar	1000 Lembaga	776.101.737,00	0 Lembaga	0	0 Lembaga	0	0	0	0 Lembaga	0	0	0
	1.01.03.2.01.04	Pelatihan Penyusunan Kurikulum Muatan Lokal Pendidikan Dasar	Jumlah Peserta Bimtek Penyusunan Kurikulum Muatan Lokal Pendidikan Dasar	2500 Orang	2.217.433.535,00	0 Orang	0	0 Orang	0	0	0	0 Orang	0	0	0
<b>4</b>	<b>1.01.04</b>	<b>PROGRAM PENDIDIK DAN TENAGA KEPENDIDIKAN</b>	<b>Persentase meningkatnya kompetensi serta kualifikasi pendidik dan tenaga kependidikan PAUD, SD dan SMP</b>	<b>100%</b>	<b>113.868.759.896,00</b>	<b>97,6 %</b>	<b>17.360.542.800,00</b>	<b>100%</b>	<b>17.787.434.000,00</b>	<b>97,6</b>	<b>97,6</b>	<b>97,6 %</b>	<b>17.360.542.800,00</b>	<b>97,6</b>	<b>15,25</b>
	<b>1.01.04.2.01</b>	<b>Pemerataan Kuantitas dan Kualitas Pendidik dan Tenaga Kependidikan bagi Satuan Pendidikan Dasar, PAUD, dan Pendidikan Nonformal/Kesetaraan</b>	<b>Jumlah Pemerataan Kuantitas Dan Kualitas Pendidik Dan Tenaga Kependidikan Yang Disusun Sesuai Dengan Kebutuhan</b>	<b>2 Dokumen</b>	<b>113.868.759.896,00</b>	<b>2 Dokumen</b>	<b>17.360.542.800,00</b>	<b>2 Dokumen</b>	<b>17.787.434.000,00</b>	<b>100</b>	<b>97,6</b>	<b>2 Dokumen</b>	<b>17.360.542.800,00</b>	<b>100</b>	<b>15,25</b>

1	2	3	4	5		6		7		8 = 7/6x100		9		10=9/5 x100	
				K	Rp	K	Rp	K	Rp	K	Rp	K	Rp	K	Rp
	1.01.04.2.01.01	Perhitungan dan Pemetaan Pendidik dan Tenaga Kependidikan Satuan Pendidikan Dasar, PAUD, dan Pendidikan Nonformal/Kesetaraan	Jumlah Guru Yang Dinilai Angka Kreditnya (SMP)	1250 Orang	612.509.469,00	250 Orang	218.850.800,00	250 Orang	218.850.800,00	100	100	250 Orang	218.850.800,00	20	35,73
			Jumlah Kebutuhan dan Kekurangan Guru SMP (Mapping)	970 Orang	483.417.141,00	0 Orang	0	0 Orang	0	0	0	0 Orang	0	0	0
			Jumlah Kebutuhan dan Kekurangan Guru TK/SD (Mapping)	330 Orang	370.352.977,00	0 Orang	0	0 Orang	0	0	0	0 Orang	0	0	0
			Jumlah Penerima Bansos GTT/PTT dan BK Prov	33895 Orang	93.431.561.980,00	6074 Orang	15.573.890.000,00	6074 Orang	15.723.106.800,00	100	99,05	6074 Orang	15.573.890.000,00	17,92	16,67
			Jumlah Penilik	250 Orang	249.461.273,00	0 Orang	0	0 Orang	0	0	0	0 Orang	0	0	0
			Jumlah Peserta Bimtek Pengawas	350 Orang	299.543.672,00	76 Orang	45.330.200,00	76 Orang	45.330.200,00	100	100	76 Orang	45.330.200,00	21,71	15,13
			Jumlah Peserta Bimtek Penilik	230 Orang	749.646.092,00	46 Orang	34.972.200,00	46 Orang	34.972.200,00	100	100	46 Orang	34.972.200,00	20	4,67
			Jumlah Peserta Diklat Kepala Sekolah SMP	250 Orang	720.665.899,00	0 Orang	0	0 Orang	0	0	0	0 Orang	0	0	0
			Jumlah Peserta Kegiatan Diklat Calon Pengawas Sekolah	250 Orang	1.963.863.358,00	0 Orang	0	50 Orang	243.774.400,00	0	0	0 Orang	0	0	0
			Jumlah Peserta Kegiatan Penilaian Angka Kredit Guru PAUD Dan SD	1500 Orang	814.756.038,00	300 Orang	502.676.200,00	300 Orang	502.676.200,00	100	100	300 Orang	502.676.200,00	20	61,7
			Jumlah Peserta Kegiatan Seleksi Guru Berprestasi Jenjang PAUD-SD	660 Orang	686.445.356,00	0 Orang	0	0 Orang	0	0	0	0 Orang	0	0	0
			Jumlah Peserta Kegiatan Seleksi Substansi Calon Kepala Sekolah PAUD-SD	1000 Orang	594.232.273,00	0 Orang	0	0 Orang	0	0	0	0 Orang	0	0	0
			Jumlah Peserta Kegiatan Seleksi Substansi Diklat Calon Pengawas Sekolah	250 Orang	637.512.141,00	0 Orang	0	0 Orang	0	0	0	0 Orang	0	0	0
			Jumlah Peserta Kegiatan Sosialisasi Kenaikan Gaji Berkala Online Guru PAUD Dan SD	1000 Orang	731.174.871,00	0 Orang	0	0 Orang	0	0	0	0 Orang	0	0	0
			Jumlah Peserta Kegiatan Sosialisasi Sertifikasi Guru PAUD-SD	725 Orang	509.432.072,00	0 Orang	0	0 Orang	0	0	0	0 Orang	0	0	0
			Jumlah Peserta Kegiatan Validasi Dan Verifikasi Data Penerima TPG Guru PAUD, SD, Dan SMP	725 Lembaga	110.871.677,00	0 Lembaga	0	0 Lembaga	0	0	0	0 Lembaga	0	0	0
			Jumlah Peserta PPG (Pendidikan Profesi Guru)	500 Orang	2.838.314.924,00	0 Orang	0	0 Orang	0	0	0	0 Orang	0	0	0
			Jumlah Peserta Seleksi Guru Dan Kepala Sekolah SMP Berprestasi	345 Orang	711.929.211,00	0 Orang	0	0 Orang	0	0	0	0 Orang	0	0	0
			Jumlah Peserta Seleksi Substansi Calon Kepala Sekolah SMP	500 Orang	2.176.154.901,00	0 Orang	0	0 Orang	0	0	0	0 Orang	0	0	0

1	2	3	4	5		6		7		8 = 7/6x100		9		10=9/5 x100	
				K	Rp	K	Rp	K	Rp	K	Rp	K	Rp	K	Rp
			Jumlah Peserta Tim Penjamin Mutu Pendidikan	100 Orang	72.066.590,00	0 Orang	0	0 Orang	0	0	0	0 Orang	0	0	0
			Kegiatan Diklat Calon Kepala Sekolah PAUD-SD	750 Orang	4.559.581.075,00	130 Orang	984.823.400,00	130 Orang	984.823.400,00	100	100	130 Orang	984.823.400,00	17,33	21,6
	1.01.04.2.01.02	Penataan Pendistribusian Pendidik dan Tenaga Kependidikan bagi Satuan Pendidikan Dasar, PAUD, dan Pendidikan Nonformal/ Kesetaraan	Jumlah Penerima Beasiswa Tugas Belajar S3 Guru	10 Orang	354.235.007,00	0 Orang	0	0 Orang	0	0	0	0 Orang	0	0	0
			Jumlah Peserta Kegiatan Monitoring Dan Evaluasi Sertifikasi Guru SMP	970 Orang	68.047.492,00	0 Orang	0	138 Orang	16.950.000,00	0	0	0 Orang	0	0	0
			Jumlah Peserta Yang Mengikuti Kegiatan Monitoring Dan Evaluasi Sertifikasi Guru PAUD Dan SD	330 Orang	122.984.407,00	0 Orang	0	66 Orang	16.950.000,00	0	0	0 Orang	0	0	0
	<b>1.02</b>	<b>URUSAN PEMERINTAHAN BIDANG KESEHATAN</b>			<b>4.559.420.103.619,00</b>		<b>732.991.945.876,84</b>		<b>873.223.948.992,00</b>				<b>732.991.945.876,84</b>		
	<b>1.02.0.00.0.00.03.0000</b>	<b>DINAS KESEHATAN</b>			<b>2.783.389.703.618,00</b>		<b>443.327.516.541,13</b>		<b>497.334.811.294,00</b>				<b>443.327.516.541,13</b>		
<b>5</b>	<b>1.02.01</b>	<b>PROGRAM PENUNJANG URUSAN PEMERINTAHAN DAERAH KABUPATEN/KOTA</b>	<b>Persentase pemenuhan dukungan manajemen perkantoran dan penunjang kinerja perangkat daerah dalam satu tahun (%)</b>	<b>100%</b>	<b>1.367.024.162.345,00</b>	<b>95.53 %</b>	<b>208.372.490.336,13</b>	<b>100%</b>	<b>241.441.014.827,00</b>	<b>95,53</b>	<b>86,3</b>	<b>95.53 %</b>	<b>208.372.490.336,13</b>	<b>95,53</b>	<b>15,24</b>
	<b>1.02.01.2.01</b>	<b>Perencanaan, Penganggaran, dan Evaluasi Kinerja Perangkat Daerah</b>	<b>Persentase pemenuhan layanan internal Perangkat Daerah</b>	<b>100 Persen</b>	<b>8.500.000.000,00</b>	<b>95.83 Persen</b>	<b>780.964.902,00</b>	<b>100 Persen</b>	<b>814.915.000,00</b>	<b>95,83</b>	<b>95,83</b>	<b>95.83 Persen</b>	<b>780.964.902,00</b>	<b>95,83</b>	<b>9,19</b>
	1.02.01.2.01.01	Penyusunan Dokumen Perencanaan Perangkat Daerah	Jumlah dokumen Rencana strategis dan/atau Rencana Kerja dan Perubahan Rencana strategis dan/atau Rencana Kerja yang disusun tepat waktu	5 Dokumen	2.400.000.000,00	1 Dokumen	91.089.600,00	1 Dokumen	104.239.600,00	100	87,38	1 Dokumen	91.089.600,00	20	3,8
	1.02.01.2.01.02	Koordinasi dan Penyusunan Dokumen RKA-SKPD	Jumlah dokumen RKA-SKPD disusun sesuai ketentuan dan tepat waktu	5 Dokumen	525.000.000,00	1 Dokumen	176.769.200,00	1 Dokumen	179.672.000,00	100	98,38	1 Dokumen	176.769.200,00	20	33,67
	1.02.01.2.01.03	Koordinasi dan Penyusunan Dokumen Perubahan RKA-SKPD	Jumlah dokumen Perubahan RKA disusun sesuai ketentuan dan tepat waktu	5 Dokumen	425.000.000,00	1 Dokumen	3.443.400,00	1 Dokumen	3.443.400,00	100	100	1 Dokumen	3.443.400,00	20	0,81
	1.02.01.2.01.04	Koordinasi dan Penyusunan DPA-SKPD	Jumlah dokumen DPA - SKPD disusun sesuai ketentuan dan tepat waktu	5 Dokumen	425.000.000,00	0 Dokumen	0	0 Dokumen	0	0	0	0 Dokumen	0	0	0
	1.02.01.2.01.05	Koordinasi dan Penyusunan Perubahan DPA-SKPD	Jumlah dokumen Perubahan DPA -SKPD disusun sesuai ketentuan dan tepat waktu	5 Dokumen	2.125.000.000,00	0 Dokumen	0	0 Dokumen	0	0	0	0 Dokumen	0	0	0

1	2	3	4	5		6		7		8 = 7/6x100		9		10=9/5 x100	
				K	Rp	K	Rp	K	Rp	K	Rp	K	Rp	K	Rp
	1.02.01.2.01.06	Koordinasi dan Penyusunan Laporan Capaian Kinerja dan Ikhtisar Realisasi Kinerja SKPD	Jumlah dokumen laporan capaian kinerja dan ikhtisar realisasi kinerja perangkat daerah	5 Dokumen	250.000.000,00	1 Dokumen	46.933.500,00	1 Dokumen	47.095.500,00	100	99,66	1 Dokumen	46.933.500,00	20	18,77
	1.02.01.2.01.07	Evaluasi Kinerja Perangkat Daerah	Jumlah dokumen laporan hasil evaluasi kinerja perangkat daerah	5 Dokumen	2.350.000.000,00	1 Dokumen	462.729.202,00	1 Dokumen	480.464.500,00	100	96,31	1 Dokumen	462.729.202,00	20	19,69
	<b>1.02.01.2.02</b>	<b>Administrasi Keuangan Perangkat Daerah</b>	<b>Persentase pemenuhan layanan internal Perangkat Daerah</b>	<b>100 Persen</b>	<b>618.151.663.407,00</b>	<b>95,56 Persen</b>	<b>85.793.143.046,00</b>	<b>100 Persen</b>	<b>89.778.775.245,00</b>	<b>95,56</b>	<b>95,56</b>	<b>95,56 Persen</b>	<b>85.793.143.046,00</b>	<b>95,56</b>	<b>13,88</b>
	1.02.01.2.02.01	Penyediaan Gaji dan Tunjangan ASN	Jumlah ASN yang menerima gaji dalam satu tahun	6240 OB	514.936.774.478,00	1248 OB	79.808.087.168,00	1248 OB	82.560.746.205,00	100	96,67	1248 OB	79.808.087.168,00	20	15,5
			Jumlah ASN yang menerima tunjangan dalam satu tahun	470 OB	42.016.410.946,00	0 OB	0	94 OB	0	0	0	0 OB	0	0	0
	1.02.01.2.02.02	Penyediaan Administrasi Pelaksanaan Tugas ASN	Jumlah pegawai pelaksana kegiatan dalam satu tahun (OB)	1635 OB	57.492.939.063,00	327 OB	5.832.632.878,00	327 OB	6.933.852.240,00	100	84,12	327 OB	5.832.632.878,00	20	10,14
	1.02.01.2.02.03	Pelaksanaan Penatausahaan dan Pengujian/Verifikasi Keuangan SKPD	Jumlah dokumen laporan verifikasi pengajuan pendanaan dan pelaporan pertanggungjawaban kegiatan	10 dokumen	288.281.250,00	2 dokumen	17.721.800,00	2 dokumen	37.179.800,00	100	47,67	2 dokumen	17.721.800,00	20	6,15
	1.02.01.2.02.04	Koordinasi dan Pelaksanaan Akuntansi SKPD	Jumlah dokumen hasil pelaksanaan akuntansi perangkat daerah	5 dokumen	288.281.250,00	1 dokumen	19.500.000,00	1 dokumen	19.500.000,00	100	100	1 dokumen	19.500.000,00	20	6,76
	1.02.01.2.02.05	Koordinasi dan Penyusunan Laporan Keuangan Akhir Tahun SKPD	Jumlah dokumen laporan keuangan akhir tahun disusun sesuai aturan	5 dokumen	1.153.125.000,00	1 dokumen	35.130.000,00	1 dokumen	52.890.000,00	100	66,42	1 dokumen	35.130.000,00	20	3,05
	1.02.01.2.02.06	Pengelolaan dan Penyiapan Bahan Tanggapan Pemeriksaan	Jumlah dokumen laporan bahan tanggapan pemeriksaan yang disiapkan	5 dokumen	288.281.250,00	0 dokumen	0	0 dokumen	0	0	0	0 dokumen	0	0	0
	1.02.01.2.02.07	Koordinasi dan Penyusunan Laporan Keuangan Bulanan/Triwulanan/Semesteran SKPD	Jumlah dokumen laporan keuangan bulanan, triwulanan dan semesteran disusun	15 dokumen	1.399.288.920,00	3 dokumen	72.408.600,00	3 dokumen	165.964.000,00	100	43,63	3 dokumen	72.408.600,00	20	5,17
	1.02.01.2.02.08	Penyusunan Pelaporan dan Analisis Prognosis Realisasi Anggaran	Jumlah dokumen laporan analisis prognosis realisasi anggaran	15 dokumen	288.281.250,00	1 dokumen	7.662.600,00	1 dokumen	8.643.000,00	100	88,66	1 dokumen	7.662.600,00	6,67	2,66
	<b>1.02.01.2.03</b>	<b>Administrasi Barang Milik Daerah pada Perangkat Daerah</b>	<b>Persentase pemenuhan layanan internal Perangkat Daerah</b>	<b>100 Persen</b>	<b>1.581.031.250,00</b>	<b>80,46 Persen</b>	<b>62.050.000,00</b>	<b>100 Persen</b>	<b>77.118.000,00</b>	<b>80,46</b>	<b>80,46</b>	<b>80,46 Persen</b>	<b>62.050.000,00</b>	<b>80,46</b>	<b>3,92</b>
	1.02.01.2.03.01	Penyusunan Perencanaan Kebutuhan Barang Milik Daerah SKPD	Jumlah dokumen rencana kebutuhan barang dan rencana pemeliharaan barang milik daerah	5 dokumen	40.000.000,00	0 dokumen	0	1 dokumen	0	0	0	0 dokumen	0	0	0
	1.02.01.2.03.02	Pengamanan Barang Milik Daerah SKPD	Jumlah barang milik daerah yang dikuasai secara fisik dan teradministratif sesuai aturan	10 Unit	43.000.000,00	2 Unit	59.050.000,00	2 Unit	64.100.000,00	100	92,12	2 Unit	59.050.000,00	20	137,33

1	2	3	4	5		6		7		8 = 7/6x100		9		10=9/5 x100	
				K	Rp	K	Rp	K	Rp	K	Rp	K	Rp	K	Rp
	1.02.01.2.03.03	Koordinasi dan Penilaian Barang Milik Daerah SKPD	Jumlah dokumen hasil penilaian barang milik daerah	5 dokumen	23.000.000,00	1 dokumen	3.000.000,00	1 dokumen	3.000.000,00	100	100	1 dokumen	3.000.000,00	20	13,04
	1.02.01.2.03.04	Pembinaan, Pengawasan, dan Pengendalian Barang Milik Daerah pada SKPD	Jumlah peserta yang mengikuti pembinaan, pengawasan, dan pengendalian barang milik daerah pada perangkat daerah	174 HOK	925.468.750,00	0 HOK	0	10 HOK	0	0	0	0 HOK	0	0	0
	1.02.01.2.03.05	Rekonsiliasi dan Penyusunan Laporan Barang Milik Daerah pada SKPD	Jumlah dokumen laporan hasil rekonsiliasi barang milik daerah	5 Dokumen	496.562.500,00	0 Dokumen	0	1 Dokumen	0	0	0	0 Dokumen	0	0	0
	1.02.01.2.03.06	Penatausahaan Barang Milik Daerah pada SKPD	Jumlah dokumen laporan penatausahaan barang milik daerah yang dikelola dan teradministrasi dengan benar	5 Dokumen	30.000.000,00	0 Dokumen	0	1 Dokumen	10.018.000,00	0	0	0 Dokumen	0	0	0
	1.02.01.2.03.07	Pemanfaatan Barang Milik Daerah SKPD	Jumlah barang milik daerah yang dimanfaatkan perangkat daerah	25 Unit	23.000.000,00	0 Unit	0	5 Unit	0	0	0	0 Unit	0	0	0
	<b>1.02.01.2.04</b>	<b>Administrasi Pendapatan Daerah Kewenangan Perangkat Daerah</b>	<b>Persentase pemenuhan layanan internal Perangkat Daerah</b>	<b>100 Persen</b>	<b>1.164.843.750,00</b>	<b>0 Persen</b>	<b>0</b>	<b>100 Persen</b>	<b>0</b>	<b>0</b>	<b>0</b>	<b>0 Persen</b>	<b>0</b>	<b>0</b>	<b>0</b>
	1.02.01.2.04.01	Perencanaan Pengelolaan Retribusi Daerah	Jumlah dokumen laporan hasil pendataan penyusunan target retribusi daerah	5 Dokumen	496.562.500,00	0 Dokumen	0	1 Dokumen	0	0	0	0 Dokumen	0	0	0
			Jumlah sistem pengelolaan retribusi daerah yang dibangun dan dikembangkan	5 Aplikasi	50.000.000,00	0 Aplikasi	0	1 Aplikasi	0	0	0	0 Aplikasi	0	0	0
	1.02.01.2.04.02	Analisa dan Pengembangan Retribusi Daerah, serta Penyusunan Kebijakan Retribusi Daerah	Jumlah dokumen rancangan kebijakan dan regulasi retribusi daerah yang disusun	5 Dokumen	50.000.000,00	0 Dokumen	0	1 Dokumen	0	0	0	0 Dokumen	0	0	0
			Jumlah dokumen SOP Retribusi daerah yang disusun	5 Dokumen	50.000.000,00	0 Dokumen	0	1 Dokumen	0	0	0	0 Dokumen	0	0	0
	1.02.01.2.04.03	Penyuluhan dan Penyebarluasan Kebijakan Retribusi Daerah	Jumlah dokumen hasil kegiatan/ sosialisasi penyuluhan yang dilaksanakan	5 Dokumen	45.000.000,00	0 Dokumen	0	1 Dokumen	0	0	0	0 Dokumen	0	0	0
	1.02.01.2.04.04	Pendataan dan Pendaftaran Objek Retribusi Daerah	Jumlah data Objek Retribusi Daerah yang terdaftar	5 objek retribusi	45.000.000,00	0 objek retribusi	0	1 objek retribusi	0	0	0	0 objek retribusi	0	0	0
			Jumlah data potensi retribusi daerah	5 objek retribusi	45.000.000,00	0 objek retribusi	0	1 objek retribusi	0	0	0	0 objek retribusi	0	0	0
	1.02.01.2.04.05	Pengolahan Data Retribusi Daerah	Jumlah data objek dan subjek retribusi daerah	5 objek retribusi	45.000.000,00	0 objek retribusi	0	1 objek retribusi	0	0	0	0 objek retribusi	0	0	0
			Jumlah Wajib Retribusi daerah yang terdata	60 objek retribusi	248.281.250,00	0 objek retribusi	0	12 objek retribusi	0	0	0	0 objek retribusi	0	0	0
	1.02.01.2.04.06	Penetapan Wajib Retribusi Daerah	Jumlah Penghitungan Penetapan Penerbitan dan Pendistribusian Surat Ketetapan Retribusi Daerah (SKRD)	5 SKRD	45.000.000,00	0 SKRD	0	1 SKRD	0	0	0	0 SKRD	0	0	0

1	2	3	4	5		6		7		8 = 7/6x100		9		10=9/5 x100	
				K	Rp	K	Rp	K	Rp	K	Rp	K	Rp	K	Rp
	1.02.01.2.04.07	Pelaporan Pengelolaan Retribusi Daerah	Jumlah dokumen laporan penerimaan retribusi daerah	5 Dokumen	45.000.000,00	0 Dokumen	0	1 Dokumen	0	0	0	0 Dokumen	0	0	0
	<b>1.02.01.2.05</b>	<b>Administrasi Kepegawaian Perangkat Daerah</b>	<b>Persentase pemenuhan layanan internal Perangkat Daerah</b>	<b>100 Persen</b>	<b>5.783.883.200,00</b>	<b>89,22 Persen</b>	<b>651.511.286,00</b>	<b>100 Persen</b>	<b>730.205.000,00</b>	<b>89,22</b>	<b>89,22</b>	<b>89,22 Persen</b>	<b>651.511.286,00</b>	<b>89,22</b>	<b>11,26</b>
	1.02.01.2.05.01	Peningkatan Sarana dan Prasarana Disiplin Pegawai	Jumlah sarana prasarana disiplin pegawai yang disediakan	5 Unit	45.000.000,00	0 Unit	0	1 Unit	0	0	0	0 Unit	0	0	0
	1.02.01.2.05.02	Pengadaan Pakaian Dinas Beserta Atribut Kelengkapannya	Jumlah pakaian dinas dan kelengkapannya yang disediakan	1125 Stel	2.412.500.000,00	225 Stel	400.586.286,00	225 Stel	440.700.000,00	100	90,9	225 Stel	400.586.286,00	20	16,6
	1.02.01.2.05.03	Pendataan dan Pengolahan Administrasi Kepegawaian	Jumlah dokumen data administrasi kepegawaian	5 Dokumen	45.000.000,00	0 Dokumen	0	1 Dokumen	0	0	0	0 Dokumen	0	0	0
	1.02.01.2.05.04	Koordinasi dan Pelaksanaan Sistem Informasi Kepegawaian	Jumlah dokumen hasil koordinasi dan pelaksanaan simpeg	5 Dokumen	145.000.000,00	0 Dokumen	0	1 Dokumen	0	0	0	0 Dokumen	0	0	0
	1.02.01.2.05.05	Monitoring, Evaluasi, dan Penilaian Kinerja Pegawai	Jumlah dokumen evaluasi dan penilaian kinerja pegawai	5 dokumen	145.000.000,00	0 dokumen	0	1 dokumen	0	0	0	0 dokumen	0	0	0
	1.02.01.2.05.06	Pemulangan Pegawai yang Pensiun	Jumlah pegawai yang pensiun yang terfasilitasi	5 Orang	45.000.000,00	0 Orang	0	1 Orang	0	0	0	0 Orang	0	0	0
	1.02.01.2.05.07	Pemulangan Pegawai yang Meninggal dalam Melaksanakan Tugas	Jumlah Pemulangan Pegawai yang Meninggal dalam Melaksanakan Tugas yang terfasilitasi	5 Orang	150.000.000,00	0 Orang	0	1 Orang	0	0	0	0 Orang	0	0	0
	1.02.01.2.05.08	Pemindahan Tugas ASN	Jumlah ASN yang terfasilitasi dalam pindah tugas	5 Orang	145.000.000,00	0 Orang	0	1 Orang	0	0	0	0 Orang	0	0	0
	1.02.01.2.05.09	Pendidikan dan Pelatihan Pegawai Berdasarkan Tugas dan Fungsi	Jumlah pegawai yang mengikuti pendidikan dan pelatihan sesuai tugas dan fungsi	100 Orang	660.000.000,00	60 Orang	12.000.000,00	98 Orang	20.000.000,00	61,22	60	60 Orang	12.000.000,00	60	1,82
	1.02.01.2.05.10	Sosialisasi Peraturan Perundang-Undangan	Jumlah pegawai yang mengikuti sosialisasi peraturan perundang-undangan	70 HOK	1.416.383.200,00	70 HOK	124.575.000,00	70 HOK	127.525.000,00	100	97,69	70 HOK	124.575.000,00	100	8,8
	1.02.01.2.05.11	Bimbingan Teknis Implementasi Peraturan Perundang-Undangan	Jumlah pegawai yang mengikuti bimbingan teknis implementasi peraturan perundang-undangan	70 HOK	575.000.000,00	70 HOK	114.350.000,00	70 HOK	141.980.000,00	100	80,54	70 HOK	114.350.000,00	100	19,89
	<b>1.02.01.2.06</b>	<b>Administrasi Umum Perangkat Daerah</b>	<b>Persentase pemenuhan layanan internal Perangkat Daerah</b>	<b>100 Persen</b>	<b>11.331.410.000,00</b>	<b>91,48 Persen</b>	<b>1.520.172.437,00</b>	<b>100 Persen</b>	<b>1.661.696.222,00</b>	<b>91,48</b>	<b>91,48</b>	<b>91,48 Persen</b>	<b>1.520.172.437,00</b>	<b>91,48</b>	<b>13,42</b>
	1.02.01.2.06.01	Penyediaan Komponen Instalasi Listrik/Penerangan Bangunan Kantor	Jumlah komponen instalasi listrik/penerangan bangunan yang disediakan	100 Buah	350.000.000,00	100 Buah	22.049.484,00	100 Buah	24.071.600,00	100	91,6	100 Buah	22.049.484,00	100	6,3
	1.02.01.2.06.02	Penyediaan Peralatan dan Perlengkapan Kantor	Jumlah peralatan dan perlengkapan yang disediakan	26 Buah	296.410.000,00	10 Buah	201.817.110,00	10 Buah	224.700.622,00	100	89,82	10 Buah	201.817.110,00	38,46	68,09
	1.02.01.2.06.03	Penyediaan Peralatan Rumah Tangga	Jumlah peralatan rumah tangga yang disediakan	50 Buah	740.000.000,00	0 Buah	0	10 Buah	0	0	0	0 Buah	0	0	0
	1.02.01.2.06.04	Penyediaan Bahan Logistik Kantor	Jumlah bahan logistik kantor yang disediakan	8750 Buah	650.000.000,00	1000 Buah	63.767.100,00	1750 Buah	134.288.000,00	57,14	47,49	1000 Buah	63.767.100,00	11,43	9,81

1	2	3	4	5		6		7		8 = 7/6x100		9		10=9/5 x100	
				K	Rp	K	Rp	K	Rp	K	Rp	K	Rp	K	Rp
	1.02.01.2.06.05	Penyediaan Barang Cetak dan Penggandaan	Jumlah barang cetakan dan penggandaan yang disediakan	50 Buah	590.000.000,00	10 Buah	78.516.825,00	10 Buah	93.800.000,00	100	83,71	10 Buah	78.516.825,00	20	13,31
	1.02.01.2.06.06	Penyediaan Bahan Bacaan dan Peraturan Perundang-undangan	Jumlah bahan bacaan dan peraturan perundang-undangan yang disediakan	25 eksemplar	60.000.000,00	5 eksemplar	7.697.850,00	5 eksemplar	10.368.000,00	100	74,25	5 eksemplar	7.697.850,00	20	12,83
	1.02.01.2.06.07	Penyediaan Bahan/Material	Jumlah bahan/material yang disediakan	205 Buah	235.000.000,00	0 Buah	0	5 Buah	0	0	0	0 Buah	0	0	0
	1.02.01.2.06.08	Fasilitasi Kunjungan Tamu	Jumlah fasilitas kunjungan tamu yang disediakan	7800 HOK	650.000.000,00	1000 HOK	39.843.400,00	1560 HOK	58.200.000,00	64,1	68,46	1000 HOK	39.843.400,00	12,82	6,13
	1.02.01.2.06.09	Penyelenggaraan Rapat Koordinasi dan Konsultasi SKPD	Jumlah rapat koordinasi dan konsultasi yang difasilitasi	5225 HOK	7.030.000.000,00	1045 HOK	1.106.480.668,00	1045 HOK	1.116.268.000,00	100	99,12	1045 HOK	1.106.480.668,00	20	15,74
	1.02.01.2.06.10	Penatausahaan Arsip Dinamis pada SKPD	Jumlah dokumen arsip dinamis pada perangkat daerah	205 Dokumen	265.000.000,00	0 Dokumen	0	5 Dokumen	0	0	0	0 Dokumen	0	0	0
	1.02.01.2.06.11	Dukungan Pelaksanaan Sistem Pemerintahan Berbasis Elektronik pada SKPD	Jumlah sistem pemerintahan berbasis elektronik yang dibangun	5 aplikasi	465.000.000,00	0 aplikasi	0	1 aplikasi	0	0	0	0 aplikasi	0	0	0
	<b>1.02.01.2.07</b>	<b>Pengadaan Barang Milik Daerah Penunjang Urusan Pemerintah Daerah</b>	<b>Persentase pemenuhan layanan internal Perangkat Daerah</b>	<b>100 Persen</b>	<b>27.735.000.000,00</b>	<b>96.92 Persen</b>	<b>12.503.972.350,00</b>	<b>100 Persen</b>	<b>12.901.603.000,00</b>	<b>96,92</b>	<b>96,92</b>	<b>96.92 Persen</b>	<b>12.503.972.350,00</b>	<b>96,92</b>	<b>45,08</b>
	1.02.01.2.07.01	Pengadaan Kendaraan Perorangan Dinas atau Kendaraan Dinas Jabatan	Jumlah kendaraan dinas perorangan atau kendaraan dinas jabatan yang diadakan	5 Unit	2.500.000.000,00	0 Unit	0	1 Unit	0	0	0	0 Unit	0	0	0
	1.02.01.2.07.02	Pengadaan Kendaraan Dinas Operasional atau Lapangan	Jumlah kendaraan dinas operasional/lapangan yang diadakan	10 Unit	5.000.000.000,00	42 Unit	11.449.700.000,00	2 Unit	11.584.718.000,00	#####	98,83	42 Unit	11.449.700.000,00	420	228,99
	1.02.01.2.07.03	Pengadaan Alat Besar	Jumlah alat besar yang diadakan	2 unit	2.000.000.000,00	0 unit	0	1 unit	0	0	0	0 unit	0	0	0
	1.02.01.2.07.04	Pengadaan Alat Angkutan Darat Tak Bermotor	Jumlah alat angkut darat tak bermotor yang diadakan	1 unit	100.000.000,00	0 unit	0	0 unit	0	0	0	0 unit	0	0	0
	1.02.01.2.07.05	Pengadaan Mebel	Jumlah mebel yang diadakan	90 Unit	2.750.000.000,00	10 Unit	212.692.650,00	10 Unit	298.614.000,00	100	71,23	10 Unit	212.692.650,00	11,11	7,73
	1.02.01.2.07.06	Pengadaan Peralatan dan Mesin Lainnya	Jumlah peralatan dan mesin lainnya yang diadakan	10 unit	705.000.000,00	0 unit	0	2 unit	0	0	0	0 unit	0	0	0
	1.02.01.2.07.07	Pengadaan Aset Tetap Lainnya	Jumlah aset tetap lainnya yang diadakan	25 unit	705.000.000,00	0 unit	0	5 unit	0	0	0	0 unit	0	0	0
	1.02.01.2.07.08	Pengadaan Aset Tak Berwujud	Jumlah aset tak berwujud yang diadakan	10 unit	705.000.000,00	0 unit	0	2 unit	0	0	0	0 unit	0	0	0
	1.02.01.2.07.09	Pengadaan Gedung Kantor atau Bangunan Lainnya	Jumlah gedung kantor atau bangunan yang dibangun	4 Unit	8.000.000.000,00	0 Unit	0	0 Unit	0	0	0	0 Unit	0	0	0
	1.02.01.2.07.10	Pengadaan Sarana dan Prasarana Gedung Kantor atau Bangunan Lainnya	Jumlah sarana dan prasarana gedung kantor atau bangunan lainnya yang diadakan	50 Unit	4.070.000.000,00	10 Unit	699.732.800,00	10 Unit	862.758.000,00	100	81,1	10 Unit	699.732.800,00	20	17,19
	1.02.01.2.07.11	Pengadaan Sarana dan Prasarana Pendukung Gedung Kantor atau Bangunan Lainnya	Jumlah sarana dan prasarana pendukung gedung kantor atau bangunan lainnya yang diadakan	45 Unit	1.200.000.000,00	5 Unit	141.846.900,00	5 Unit	155.513.000,00	100	91,21	5 Unit	141.846.900,00	11,11	11,82
	<b>1.02.01.2.08</b>	<b>Penyediaan Jasa Penunjang Urusan Pemerintahan Daerah</b>	<b>Persentase pemenuhan layanan internal Perangkat Daerah</b>	<b>100 Persen</b>	<b>2.829.330.740,00</b>	<b>86.8 Persen</b>	<b>467.443.964,00</b>	<b>100 Persen</b>	<b>538.507.000,00</b>	<b>86,8</b>	<b>86,8</b>	<b>86.8 Persen</b>	<b>467.443.964,00</b>	<b>86,8</b>	<b>16,52</b>

1	2	3	4	5		6		7		8 = 7/6x100		9		10=9/5 x100	
				K	Rp	K	Rp	K	Rp	K	Rp	K	Rp	K	Rp
	1.02.01.2.08.01	Penyediaan Jasa Surat Menyurat	Jumlah jasa pengiriman surat menyurat yang disediakan	100 OK	228.330.740,00	100 OK	37.375.000,00	100 OK	37.375.000,00	100	100	100 OK	37.375.000,00	100	16,37
	1.02.01.2.08.02	Penyediaan Jasa Komunikasi, Sumber Daya Air dan Listrik	Jumlah rekening jasa komunikasi, sumber daya air dan listrik yang dibayarkan dalam 1 tahun	15 Rekening	2.100.000.000,00	3 Rekening	403.012.964,00	3 Rekening	472.064.000,00	100	85,37	3 Rekening	403.012.964,00	20	19,19
	1.02.01.2.08.03	Penyediaan Jasa Peralatan dan Perlengkapan Kantor	Jumlah jasa peralatan dan perlengkapan kantor yang disediakan	50 unit	251.000.000,00	0 unit	0	10 unit	0	0	0	0 unit	0	0	0
	1.02.01.2.08.04	Penyediaan Jasa Pelayanan Umum Kantor	Jumlah jasa pelayanan umum kantor yang disediakan	10 OK/OB	250.000.000,00	2 OK/OB	27.056.000,00	2 OK/OB	29.068.000,00	100	93,08	2 OK/OB	27.056.000,00	20	10,82
	<b>1.02.01.2.09</b>	<b>Pemeliharaan Barang Milik Daerah Penunjang Urusan Pemerintahan Daerah</b>	<b>Persentase pemenuhan layanan internal Perangkat Daerah</b>	<b>100 Persen</b>	<b>11.447.000.000,00</b>	<b>107.52 Persen</b>	<b>1.345.339.441,00</b>	<b>100 Persen</b>	<b>1.448.296.050,00</b>	<b>107,5</b>	<b>92,89</b>	<b>107.52 Persen</b>	<b>1.345.339.441,00</b>	<b>107,52</b>	<b>11,75</b>
	1.02.01.2.09.01	Penyediaan Jasa Pemeliharaan, Biaya Pemeliharaan dan Pajak Kendaraan Perorangan Dinas atau Kendaraan Dinas Jabatan	Jumlah jasa pemeliharaan, biaya pemeliharaan dan pajak kendaraan perorangan dinas atau kendaraan dinas jabatan dalam 1 tahun	5 Unit	600.000.000,00	1 Unit	141.360.525,00	1 Unit	144.000.000,00	100	98,17	1 Unit	141.360.525,00	20	23,56
	1.02.01.2.09.02	Penyediaan Jasa Pemeliharaan, Biaya Pemeliharaan, Pajak, dan Perizinan Kendaraan Dinas Operasional atau Lapangan	Jumlah jasa pemeliharaan, biaya pemeliharaan, pajak, dan perizinan kendaraan dinas operasional atau lapangan dalam 1 tahun	25 Unit	600.000.000,00	5 Unit	89.503.428,00	5 Unit	108.014.000,00	100	82,86	5 Unit	89.503.428,00	20	14,92
	1.02.01.2.09.03	Penyediaan Jasa Pemeliharaan, Biaya Pemeliharaan dan Perizinan Alat Besar	Jumlah jasa pemeliharaan, biaya pemeliharaan dan perizinan alat besar dalam 1 tahun	5 unit	90.000.000,00	0 unit	0	1 unit	0	0	0	0 unit	0	0	0
	1.02.01.2.09.04	Penyediaan Jasa Pemeliharaan, Biaya Pemeliharaan dan Perizinan Alat Angkutan Darat Tak Bermotor	Jumlah jasa pemeliharaan, biaya pemeliharaan dan perizinan alat angkutan darat tak bermotor dalam 1 tahun	5 unit	50.000.000,00	0 unit	0	1 unit	0	0	0	0 unit	0	0	0
	1.02.01.2.09.05	Pemeliharaan Mebel	Jumlah mebel yang dipelihara	110 Unit	110.000.000,00	0 Unit	0	10 Unit	0	0	0	0 Unit	0	0	0
	1.02.01.2.09.06	Pemeliharaan Peralatan dan Mesin Lainnya	Jumlah peralatan dan mesin lainnya yang dipelihara	10 Unit	455.000.000,00	0 Unit	0	2 Unit	0	0	0	0 Unit	0	0	0
	1.02.01.2.09.07	Pemeliharaan Aset Tetap Lainnya	Jumlah aset tetap lainnya yang dipelihara	25 Unit	305.000.000,00	0 Unit	0	5 Unit	0	0	0	0 Unit	0	0	0
	1.02.01.2.09.08	Pemeliharaan Aset Tak Berwujud	Jumlah aset tak berwujud yang dipelihara	25 Unit	1.253.000.000,00	0 Unit	0	5 Unit	0	0	0	0 Unit	0	0	0
	1.02.01.2.09.09	Pemeliharaan/Rehabilitasi Gedung Kantor dan Bangunan Lainnya	Jumlah gedung kantor dan bangunan lainnya yang dipelihara	50 Unit	4.434.000.000,00	10 Unit	1.031.210.078,00	10 Unit	1.059.968.050,00	100	97,29	10 Unit	1.031.210.078,00	20	23,26
	1.02.01.2.09.10	Pemeliharaan/Rehabilitasi Sarana dan Prasarana Gedung Kantor atau Bangunan Lainnya	Jumlah sarana dan prasarana gedung kantor atau bangunan lainnya yang dipelihara	100 Unit	800.000.000,00	75 Unit	50.609.610,00	100 Unit	84.860.000,00	75	59,64	75 Unit	50.609.610,00	75	6,33



1	2	3	4	5		6		7		8 = 7/6x100		9		10=9/5 x100	
				K	Rp	K	Rp	K	Rp	K	Rp	K	Rp	K	Rp
	1.02.01.2.09.11	Pemeliharaan/Rehabilitasi Sarana dan Prasarana Pendukung Gedung Kantor atau Bangunan Lainnya	Jumlah sarana dan prasarana pendukung gedung kantor atau bangunan lainnya yang dipelihara	50 Unit	750.000.000,00	5 Unit	32.655.800,00	5 Unit	51.454.000,00	100	63,47	5 Unit	32.655.800,00	10	4,35
	1.02.01.2.09.12	Pemeliharaan/Rehabilitasi Tanah	Jumlah tanah yang direhabilitasi	3 bidang	2.000.000.000,00	0 bidang	0	0 bidang	0	0	0	0 bidang	0	0	0
	<b>1.02.01.2.10</b>	<b>Peningkatan Pelayanan BLUD</b>	<b>Rata - rata Indeks Kepuasan Masyarakat terhadap pelayanan kesehatan pada BLUD</b>	<b>80 Persen</b>	<b>678.499.999.998,00</b>	<b>80.73 Persen</b>	<b>105.247.892.910,13</b>	<b>80 Persen</b>	<b>133.489.899.310,00</b>	<b>100,9</b>	<b>78,84</b>	<b>80.73 Persen</b>	<b>105.247.892.910,13</b>	<b>100,91</b>	<b>15,51</b>
	1.02.01.2.10.01	Pelayanan dan Penunjang Pelayanan BLUD	Indeks Kepuasan Masyarakat terhadap pelayanan kesehatan pada BLUD Ampelgading	80 Persen	11.930.266.790,00	103.44 Persen	2.620.122.697,00	80 Persen	2.533.058.070,00	129,3	103,44	103.44 Persen	2.620.122.697,00	129,3	21,96
			Indeks Kepuasan Masyarakat terhadap pelayanan kesehatan pada BLUD Puskesmas Ardimulyo	80 Persen	8.871.801.390,00	80 Persen	1.501.135.398,00	80 Persen	1.751.024.536,00	100	85,73	80 Persen	1.501.135.398,00	100	16,92
			Indeks Kepuasan Masyarakat terhadap pelayanan kesehatan pada BLUD Puskesmas Bantur	80 Persen	13.901.293.384,00	70.82 Persen	2.012.955.712,00	80 Persen	2.842.226.970,00	88,53	70,82	70.82 Persen	2.012.955.712,00	88,53	14,48
			Indeks Kepuasan Masyarakat terhadap pelayanan kesehatan pada BLUD Bululawang	80 Persen	19.192.084.258,00	80 Persen	2.952.970.925,00	80 Persen	4.308.775.105,00	100	68,53	80 Persen	2.952.970.925,00	100	15,39
			Indeks Kepuasan Masyarakat terhadap pelayanan kesehatan pada BLUD Puskesmas Dampit	80 Persen	17.290.050.683,00	80 Persen	3.350.736.679,00	80 Persen	4.131.834.570,00	100	81,1	80 Persen	3.350.736.679,00	100	19,38
			Indeks Kepuasan Masyarakat terhadap pelayanan kesehatan pada BLUD Puskesmas Dau	80 Persen	10.728.379.670,00	80 Persen	1.928.388.423,74	80 Persen	2.293.185.855,00	100	84,09	80 Persen	1.928.388.423,74	100	17,97
			Indeks Kepuasan Masyarakat terhadap pelayanan kesehatan pada BLUD Puskesmas Donomulyo	80 Persen	28.763.388.612,00	80 Persen	4.220.720.014,66	80 Persen	5.958.828.649,00	100	70,83	80 Persen	4.220.720.014,66	100	14,67
			Indeks Kepuasan Masyarakat terhadap pelayanan kesehatan pada BLUD Puskesmas Gedangan	80 Persen	15.902.784.110,00	80 Persen	2.455.208.191,00	80 Persen	3.221.150.724,00	100	76,22	80 Persen	2.455.208.191,00	100	15,44
			Indeks Kepuasan Masyarakat terhadap pelayanan kesehatan pada BLUD Puskesmas Gondanglegi	80 Persen	15.654.651.315,00	80 Persen	2.723.249.187,00	80 Persen	3.203.981.781,00	100	85	80 Persen	2.723.249.187,00	100	17,4
			Indeks Kepuasan Masyarakat terhadap pelayanan kesehatan pada BLUD Puskesmas Ngantang	80 Persen	17.062.750.994,00	80 Persen	2.558.405.843,90	80 Persen	3.433.481.588,00	100	74,51	80 Persen	2.558.405.843,90	100	14,99

1	2	3	4	5		6		7		8 = 7/6x100		9		10=9/5 x100	
				K	Rp	K	Rp	K	Rp	K	Rp	K	Rp	K	Rp
			Indeks Kepuasan Masyarakat terhadap pelayanan kesehatan pada BLUD Puskesmas Jabung	80 Persen	14.931.082.031,00	80 Persen	2.750.432.952,00	80 Persen	3.052.099.070,00	100	90,12	80 Persen	2.750.432.952,00	100	18,42
			Indeks Kepuasan Masyarakat terhadap pelayanan kesehatan pada BLUD Puskesmas Kalipare	80 Persen	19.109.973.691,00	80 Persen	2.984.739.848,00	80 Persen	3.951.200.998,00	100	75,54	80 Persen	2.984.739.848,00	100	15,62
			Indeks Kepuasan Masyarakat terhadap pelayanan kesehatan pada BLUD Puskesmas Sumberpucung	80 Persen	16.597.307.003,00	80 Persen	2.402.780.365,00	80 Persen	3.341.715.796,00	100	71,9	80 Persen	2.402.780.365,00	100	14,48
			Indeks Kepuasan Masyarakat terhadap pelayanan kesehatan pada BLUD Puskesmas Pagak	80 Persen	8.772.114.095,00	80 Persen	1.396.482.539,76	80 Persen	1.750.862.779,00	100	79,76	80 Persen	1.396.482.539,76	100	15,92
			Indeks Kepuasan Masyarakat terhadap pelayanan kesehatan pada BLUD Puskesmas Tajinan	80 Persen	13.466.592.000,00	80 Persen	1.841.587.294,34	80 Persen	2.727.993.540,00	100	67,51	80 Persen	1.841.587.294,34	100	13,68
			Indeks Kepuasan Masyarakat terhadap pelayanan kesehatan pada BLUD Puskesmas Karangploso	80 Persen	14.860.212.319,00	80 Persen	2.619.004.871,00	80 Persen	3.393.143.517,00	100	77,19	80 Persen	2.619.004.871,00	100	17,62
			Indeks Kepuasan Masyarakat terhadap pelayanan kesehatan pada BLUD Puskesmas Pagelaran	80 Persen	19.170.301.147,00	80 Persen	2.947.560.746,18	80 Persen	4.086.719.377,00	100	72,13	80 Persen	2.947.560.746,18	100	15,38
			Indeks Kepuasan Masyarakat terhadap pelayanan kesehatan pada BLUD Puskesmas Tirtoyudo	80 Persen	18.104.775.288,00	80 Persen	3.291.646.620,00	80 Persen	3.661.572.148,00	100	89,9	80 Persen	3.291.646.620,00	100	18,18
			Indeks Kepuasan Masyarakat terhadap pelayanan kesehatan pada BLUD Puskesmas Kasembon	80 Persen	11.379.018.062,00	80 Persen	1.714.197.577,50	80 Persen	2.328.841.988,00	100	73,61	80 Persen	1.714.197.577,50	100	15,06
			Indeks Kepuasan Masyarakat terhadap pelayanan kesehatan pada BLUD Puskesmas Tumpang	80 Persen	28.505.275.131,00	80 Persen	4.315.932.910,00	80 Persen	5.674.425.195,00	100	76,06	80 Persen	4.315.932.910,00	100	15,14
			Indeks Kepuasan Masyarakat terhadap pelayanan kesehatan pada BLUD Puskesmas Pakis	80 Persen	31.815.561.643,00	80 Persen	4.903.013.464,00	80 Persen	6.537.401.986,00	100	75	80 Persen	4.903.013.464,00	100	15,41
			Indeks Kepuasan Masyarakat terhadap pelayanan kesehatan pada BLUD Puskesmas Turen	80 Persen	29.930.651.954,00	80 Persen	4.438.824.969,89	80 Persen	5.967.965.508,00	100	74,38	80 Persen	4.438.824.969,89	100	14,83

1	2	3	4	5		6		7		8 = 7/6x100		9		10=9/5 x100	
				K	Rp	K	Rp	K	Rp	K	Rp	K	Rp	K	Rp
			Indeks Kepuasan Masyarakat terhadap pelayanan kesehatan pada BLUD Puskesmas Kepanjen	80 Persen	21.200.827.375,00	80 Persen	3.092.664.115,00	80 Persen	4.231.728.695,00	100	73,08	80 Persen	3.092.664.115,00	100	14,59
			Indeks Kepuasan Masyarakat terhadap pelayanan kesehatan pada BLUD Puskesmas Wagir	80 Persen	14.974.444.098,00	80 Persen	2.878.322.385,44	80 Persen	3.209.190.590,00	100	89,69	80 Persen	2.878.322.385,44	100	19,22
			Indeks Kepuasan Masyarakat terhadap pelayanan kesehatan pada BLUD Puskesmas Ketawang	80 Persen	10.422.919.100,00	80 Persen	1.525.017.783,65	80 Persen	2.036.009.770,00	100	74,9	80 Persen	1.525.017.783,65	100	14,63
			Indeks Kepuasan Masyarakat terhadap pelayanan kesehatan pada BLUD Puskesmas Pakisaji	80 Persen	24.050.160.917,00	80 Persen	3.192.850.509,00	80 Persen	4.803.327.834,00	100	66,47	80 Persen	3.192.850.509,00	100	13,28
			Indeks Kepuasan Masyarakat terhadap pelayanan kesehatan pada BLUD Puskesmas Wajak	80 Persen	20.314.336.518,00	80 Persen	3.535.483.008,80	80 Persen	4.179.845.016,00	100	84,58	80 Persen	3.535.483.008,80	100	17,4
			Indeks Kepuasan Masyarakat terhadap pelayanan kesehatan pada BLUD Puskesmas Kromengan	80 Persen	8.882.990.525,00	103.58 Persen	1.536.044.586,82	80 Persen	1.848.891.486,00	129,48	83,08	103.58 Persen	1.536.044.586,82	129,48	17,29
			Indeks Kepuasan Masyarakat terhadap pelayanan kesehatan pada BLUD Puskesmas Pamotan	80 Persen	17.166.517.557,00	80 Persen	3.103.686.943,00	80 Persen	3.675.901.563,00	100	84,43	80 Persen	3.103.686.943,00	100	18,08
			Indeks Kepuasan Masyarakat terhadap pelayanan kesehatan pada BLUD Puskesmas Wonokerto	80 Persen	9.058.432.587,00	109.14 Persen	1.949.170.335,65	80 Persen	1.785.930.255,00	136,43	109,14	109.14 Persen	1.949.170.335,65	136,43	21,52
			Indeks Kepuasan Masyarakat terhadap pelayanan kesehatan pada BLUD Puskesmas Lawang	80 Persen	12.951.411.756,00	80 Persen	2.401.016.537,88	80 Persen	2.645.576.576,00	100	90,76	80 Persen	2.401.016.537,88	100	18,54
			Indeks Kepuasan Masyarakat terhadap pelayanan kesehatan pada BLUD Puskesmas Wonosari	80 Persen	9.397.561.692,00	80 Persen	1.772.299.000,02	80 Persen	1.871.000.371,00	100	94,72	80 Persen	1.772.299.000,02	100	18,86
			Indeks Kepuasan Masyarakat terhadap pelayanan kesehatan pada BLUD Puskesmas Poncokusumo	80 Persen	26.747.265.987,00	80 Persen	5.144.426.412,00	80 Persen	6.132.231.054,00	100	83,89	80 Persen	5.144.426.412,00	100	19,23
			Indeks Kepuasan Masyarakat terhadap pelayanan kesehatan pada BLUD Puskesmas Ngajum	80 Persen	14.615.015.262,00	80 Persen	2.393.003.424,98	80 Persen	2.970.334.637,00	100	80,56	80 Persen	2.393.003.424,98	100	16,37

1	2	3	4	5		6		7		8 = 7/6x100		9		10=9/5 x100	
				K	Rp	K	Rp	K	Rp	K	Rp	K	Rp	K	Rp
			Indeks Kepuasan Masyarakat terhadap pelayanan kesehatan pada BLUD Puskesmas Pujon	80 Persen	16.945.548.912,00	80 Persen	2.618.014.311,92	80 Persen	3.595.560.951,00	100	72,81	80 Persen	2.618.014.311,92	100	15,45
			Indeks Kepuasan Masyarakat terhadap pelayanan kesehatan pada BLUD Puskesmas Lainnya	80 Persen	6.000.000.000,00	0 Persen	0	0 Persen	0	0	0	0 Persen	0	0	0
			Indeks Kepuasan Masyarakat terhadap pelayanan kesehatan pada BLUD Puskesmas Singosari	80 Persen	15.509.206.310,00	80 Persen	2.907.564.980,00	80 Persen	3.685.348.718,00	100	78,9	80 Persen	2.907.564.980,00	100	18,75
			Indeks Kepuasan Masyarakat terhadap pelayanan kesehatan pada BLUD RSUD Kanjuruhan	0 Persen	0	0 Persen	0	0 Persen	0	0	0	0 Persen	0	0	0
			Indeks Kepuasan Masyarakat terhadap pelayanan kesehatan pada BLUD Puskesmas Sitiarjo	80 Persen	10.050.934.718,00	80 Persen	1.589.479.914,00	80 Persen	1.680.785.398,00	100	94,57	80 Persen	1.589.479.914,00	100	15,81
			Indeks Kepuasan Masyarakat terhadap pelayanan kesehatan pada BLUD Puskesmas Sumbermanjingkulon	80 Persen	8.593.789.615,00	80 Persen	1.237.117.666,00	80 Persen	1.260.918.730,00	100	98,11	80 Persen	1.237.117.666,00	100	14,4
			Indeks Kepuasan Masyarakat terhadap pelayanan kesehatan pada BLUD RSUD Lawang	0 Persen	0	0 Persen	0	0 Persen	0	0	0	0 Persen	0	0	0
			Indeks Kepuasan Masyarakat terhadap pelayanan kesehatan pada BLUD Puskesmas Sumbermanjingwetan	80 Persen	15.178.321.499,00	80 Persen	2.441.633.767,00	80 Persen	3.725.827.916,00	100	65,53	80 Persen	2.441.633.767,00	100	16,09
			Indeks Kepuasan Masyarakat terhadap pelayanan kesehatan pada BLUD RSUD Ngantang	80 Persen	25.500.000.000,00	0 Persen	0	0 Persen	0	0	0	0 Persen	0	0	0
			Indeks Kepuasan Masyarakat terhadap pelayanan kesehatan pada BLUD RS Lainnya	80 Persen	5.000.000.000,00	0 Persen	0	0 Persen	0	0	0	0 Persen	0	0	0
6	1.02.02	<b>PROGRAM PEMENUHAN UPAYA KESEHATAN PERORANGAN DAN UPAYA KESEHATAN MASYARAKAT</b>	<b>Persentase Rata-rata Capaian Pelayanan Kesehatan sesuai Standar Pelayanan Minimal</b>	<b>100%</b>	<b>1.209.954.366.998,00</b>	<b>91.05 %</b>	<b>179.998.312.046,00</b>	<b>100%</b>	<b>197.460.560.989,00</b>	<b>91,05</b>	<b>91,16</b>	<b>91.05 %</b>	<b>179.998.312.046,00</b>	<b>91,05</b>	<b>14,88</b>
			<b>Prosentase Pemenuhan Kapasitas Sumber Daya Manusia Kesehatan sesuai standar</b>	<b>100 Persen</b>		<b>0 Persen</b>		<b>100 Persen</b>		<b>0</b>		<b>0 Persen</b>		<b>0</b>	

1	2	3	4	5		6		7		8 = 7/6x100		9		10=9/5 x100	
				K	Rp	K	Rp	K	Rp	K	Rp	K	Rp	K	Rp
	<b>1.02.02.2.01</b>	<b>Penyediaan Fasilitas Pelayanan Kesehatan untuk UKM dan UKP Kewenangan Daerah Kabupaten/Kota</b>	<b>Persentase Fasilitas Pelayanan Kesehatan Tingkat Pertama Puskesmas dan Tingkat Lanjut Rumah Sakit terakreditasi</b>	<b>92 Persen</b>	<b>275.151.654.186,00</b>	<b>90.94 Persen</b>	<b>32.829.567.996,00</b>	<b>92 Persen</b>	<b>36.101.555.460,00</b>	<b>98,85</b>	<b>90,94</b>	<b>90.94 Persen</b>	<b>32.829.567.996,00</b>	<b>98,85</b>	<b>11,93</b>
	1.02.02.2.01.01	Pembangunan Rumah Sakit beserta Sarana dan Prasarana Pendukungnya	Jumlah Gedung Rumah Sakit beserta Sarana dan Prasarana Pendukungnya yang dibangun	3 unit	15.200.000.000,00	0 unit	0	0 unit	0	0	0	0 unit	0	0	0
	1.02.02.2.01.02	Pembangunan Puskesmas	Jumlah Puskesmas yang dibangun	5 Fasilitas Kesehatan	24.200.000.000,00	0 Fasilitas Kesehatan	0	1 Fasilitas Kesehatan	0	0	0	0 Fasilitas Kesehatan	0	0	0
	1.02.02.2.01.03	Pembangunan Fasilitas Kesehatan Lainnya	Jumlah Pembangunan Fasilitas Kesehatan Lainnya	5 Fasilitas Kesehatan	3.200.000.000,00	0 Fasilitas Kesehatan	0	1 Fasilitas Kesehatan	0	0	0	0 Fasilitas Kesehatan	0	0	0
	1.02.02.2.01.04	Pembangunan Rumah Dinas Tenaga Kesehatan	Jumlah Rumah Dinas Tenaga Kesehatan yang dibangun	5 Unit	2.000.000.000,00	0 Unit	0	1 Unit	0	0	0	0 Unit	0	0	0
	1.02.02.2.01.05	Pengembangan Rumah Sakit	Jumlah Pengembangan Rumah Sakit	13 Fasilitas Kesehatan	13.000.000.000,00	0 Fasilitas Kesehatan	0	1 Fasilitas Kesehatan	0	0	0	0 Fasilitas Kesehatan	0	0	0
	1.02.02.2.01.06	Pengembangan Puskesmas	Jumlah Pengembangan Puskesmas	22 Fasilitas Kesehatan	15.262.750.000,00	0 Fasilitas Kesehatan	0	2 Fasilitas Kesehatan	0	0	0	0 Fasilitas Kesehatan	0	0	0
	1.02.02.2.01.07	Pengembangan Fasilitas Kesehatan Lainnya	Jumlah Pengembangan Fasilitas Kesehatan Lainnya	42 Fasilitas Kesehatan	10.750.000.000,00	2 Fasilitas Kesehatan	1.315.386.950,00	2 Fasilitas Kesehatan	1.360.873.750,00	100	96,66	2 Fasilitas Kesehatan	1.315.386.950,00	4,76	12,24
	1.02.02.2.01.08	Rehabilitasi dan Pemeliharaan Rumah Sakit	Jumlah Rumah Sakit yang di rehabilitasi dan di pelihara	9 Fasilitas Kesehatan	16.000.000.000,00	1 Fasilitas Kesehatan	149.539.969,00	0 Fasilitas Kesehatan	150.000.000,00	0	99,69	1 Fasilitas Kesehatan	149.539.969,00	11,11	0,93
	1.02.02.2.01.09	Rehabilitasi dan Pemeliharaan Puskesmas	Jumlah Puskesmas yang di rehab dan dipelihara	10 Fasilitas Kesehatan	14.800.000.000,00	2 Fasilitas Kesehatan	2.178.098.200,00	2 Fasilitas Kesehatan	2.590.670.000,00	100	84,07	2 Fasilitas Kesehatan	2.178.098.200,00	20	14,72
	1.02.02.2.01.10	Rehabilitasi dan Pemeliharaan Fasilitas Kesehatan Lainnya	Jumlah Fasilitas Kesehatan Lainnya yang direhab dan dipelihara	5 Fasilitas Kesehatan	19.900.000.000,00	2 Fasilitas Kesehatan	378.768.000,00	2 Fasilitas Kesehatan	450.000.000,00	100	84,17	2 Fasilitas Kesehatan	378.768.000,00	40	1,9
	1.02.02.2.01.11	Rehabilitasi dan Pemeliharaan Rumah Dinas Tenaga Kesehatan	Jumlah Rumah Dinas Tenaga Kesehatan yang direhab dan dipelihara	2 Unit	2.000.000.000,00	0 Unit	0	2 Unit	0	0	0	0 Unit	0	0	0
	1.02.02.2.01.12	Pengadaan Sarana Fasilitas Pelayanan Kesehatan	Jumlah Penyediaan Sarana Fasilitas Pelayanan Kesehatan	43 Fasilitas Kesehatan	19.900.000.000,00	0 Fasilitas Kesehatan	0	39 Fasilitas Kesehatan	0	0	0	0 Fasilitas Kesehatan	0	0	0
	1.02.02.2.01.13	Pengadaan Prasarana dan Pendukung Fasilitas Pelayanan Kesehatan	Jumlah Penyediaan Prasarana dan Pendukung Fasilitas Pelayanan Kesehatan	43 Fasilitas Kesehatan	19.000.000.000,00	39 Fasilitas Kesehatan	4.288.871.864,00	39 Fasilitas Kesehatan	4.626.300.000,00	100	92,71	39 Fasilitas Kesehatan	4.288.871.864,00	90,7	22,57

1	2	3	4	5		6		7		8 = 7/6x100		9		10=9/5 x100	
				K	Rp	K	Rp	K	Rp	K	Rp	K	Rp	K	Rp
	1.02.02.2.01.14	Pengadaan Alat Kesehatan/Alat Penunjang Medik Fasilitas Pelayanan Kesehatan	Jumlah Penyediaan Alat Kesehatan/Alat Penunjang Medik Fasilitas Pelayanan Kesehatan	43 Fasilitas Kesehatan	28.032.000.000,00	39 Fasilitas Kesehatan	10.310.077.055,00	39 Fasilitas Kesehatan	11.591.470.354,00	100	88,95	39 Fasilitas Kesehatan	10.310.077.055,00	90,7	36,78
	1.02.02.2.01.15	Pengadaan dan Pemeliharaan Alat Kalibrasi	Jumlah Peralatan Alat Kalibrasi yang dipelihara	3 unit	2.500.000.000,00	3 unit	319.728.997,00	3 unit	338.529.000,00	100	94,45	3 unit	319.728.997,00	100	12,79
	1.02.02.2.01.16	Pengadaan Obat, Vaksin	Jumlah Penyediaan Obat, Vaksin	100 Item	27.177.099.186,00	40 Item	4.498.926.132,00	40 Item	5.143.267.615,00	100	87,47	40 Item	4.498.926.132,00	40	16,55
			Peningkatan mutu sediaan farmasi	100 Item	750.000.000,00	0 Item	0	40 Item	0	0	0	0 Item	0	0	0
	1.02.02.2.01.17	Pengadaan Bahan Habis Pakai	Jumlah Penyediaan Bahan Habis Pakai	100 Item	12.210.200.000,00	30 Item	9.195.393.977,00	30 Item	9.652.817.741,00	100	95,26	30 Item	9.195.393.977,00	30	75,31
	1.02.02.2.01.18	Pemeliharaan Sarana Fasilitas Pelayanan Kesehatan	Jumlah Sarana Fasilitas Pelayanan Kesehatan yang dipelihara	15 Fasilitas Kesehatan	7.600.000.000,00	0 Fasilitas Kesehatan	0	15 Fasilitas Kesehatan	0	0	0	0 Fasilitas Kesehatan	0	0	0
	1.02.02.2.01.19	Pemeliharaan Prasarana dan Pendukung Fasilitas Pelayanan Kesehatan	Jumlah Prasarana dan Pendukung Fasilitas Pelayanan Kesehatan yang dipelihara	15 Fasilitas Kesehatan	8.000.000.000,00	0 Fasilitas Kesehatan	0	15 Fasilitas Kesehatan	0	0	0	0 Fasilitas Kesehatan	0	0	0
	1.02.02.2.01.20	Pemeliharaan Rutin dan Berkala Alat Kesehatan/Alat Penunjang Medik Fasilitas Pelayanan Kesehatan	Jumlah Alat Kesehatan/Alat Penunjang Medik Fasilitas Pelayanan Kesehatan yang dipelihara secara berkala	15 Fasilitas Kesehatan	12.210.200.000,00	0 Fasilitas Kesehatan	0	15 Fasilitas Kesehatan	0	0	0	0 Fasilitas Kesehatan	0	0	0
	1.02.02.2.01.21	Distribusi Alat Kesehatan, Obat, Vaksin, Bahan Medis Habis Pakai (BMHP), Makanan dan Minuman ke Puskesmas serta Fasilitas Kesehatan Lainnya	Jumlah Puskesmas dan Fasilitas Kesehatan Lainnya yang mendapat Distribusi Alat Kesehatan, Obat, Vaksin, BMHP, Makanan dan Minuman	43 Faskes	1.459.405.000,00	39 Faskes	194.776.852,00	39 Faskes	197.627.000,00	100	98,56	39 Faskes	194.776.852,00	90,7	13,35
	<b>1.02.02.2.02</b>	<b>Penyediaan Layanan Kesehatan untuk UKM dan UKP Rujukan Tingkat Daerah Kabupaten/Kota</b>	<b>Persentase rata-rata capaian pelayanan kesehatan penduduk sesuai Standar Pelayanan Minimal</b>	<b>100 Persen</b>	<b>913.876.284.312,00</b>	<b>91.41 Persen</b>	<b>144.819.186.869,00</b>	<b>100 Persen</b>	<b>158.294.258.160,00</b>	<b>91,41</b>	<b>91,49</b>	<b>91.41 Persen</b>	<b>144.819.186.869,00</b>	<b>91,41</b>	<b>15,85</b>
			<b>Persentase Rata-rata Capaian Pelayanan Kesehatan Penduduk sesuai Standar Pelayanan Minimal</b>	<b>100 Persen</b>		<b>0 Persen</b>		<b>100 Persen</b>		<b>0</b>		<b>0 Persen</b>		<b>0</b>	
	1.02.02.2.02.01	Pengelolaan Pelayanan Kesehatan Ibu Hamil	Presentase Ibu Hamil yang mendapatkan layanan kesehatan	100 persen	33.237.667.466,00	100 persen	232.808.150,00	100 persen	265.556.000,00	100	87,67	100 persen	232.808.150,00	100	0,7
			Presentase Ibu Hamil yang mendapatkan Layanan Kesehatan Puskesmas Ampelgading	0 Persen	0	100 Persen	85.870.200,00	100 Persen	112.390.200,00	100	76,4	100 Persen	85.870.200,00	0	0
			Presentase Ibu Hamil yang mendapatkan layanan kesehatan Puskesmas Ardimulyo	0 Persen	0	100 Persen	85.501.000,00	100 Persen	85.501.000,00	100	100	100 Persen	85.501.000,00	0	0
			Presentase Ibu Hamil yang mendapatkan layanan kesehatan Puskesmas Bantur	0 Persen	0	100 Persen	76.570.000,00	100 Persen	76.570.000,00	100	100	100 Persen	76.570.000,00	0	0

1	2	3	4	5		6		7		8 = 7/6x100		9		10=9/5 x100	
				K	Rp	K	Rp	K	Rp	K	Rp	K	Rp	K	Rp
			Presentase Ibu Hamil yang mendapatkan layanan kesehatan Puskesmas Bululawang	0 Persen	0	100 Persen	105.528.000,00	100 Persen	105.528.000,00	100	100	100 Persen	105.528.000,00	0	0
			Presentase Ibu Hamil yang mendapatkan layanan kesehatan Puskesmas Dampit	0 Persen	0	100 Persen	70.418.000,00	100 Persen	83.231.100,00	100	84,61	100 Persen	70.418.000,00	0	0
			Presentase Ibu Hamil yang mendapatkan layanan kesehatan Puskesmas Dau	0 Persen	0	100 Persen	35.125.000,00	100 Persen	35.250.000,00	100	99,65	100 Persen	35.125.000,00	0	0
			Presentase Ibu Hamil yang mendapatkan layanan kesehatan Puskesmas Donomulyo	0 Persen	0	100 Persen	82.300.500,00	100 Persen	82.300.600,00	100	100	100 Persen	82.300.500,00	0	0
			Presentase Ibu Hamil yang mendapatkan layanan kesehatan Puskesmas Gedangan	0 Persen	0	100 Persen	74.205.000,00	100 Persen	74.205.000,00	100	100	100 Persen	74.205.000,00	0	0
			Presentase Ibu Hamil yang mendapatkan layanan kesehatan Puskesmas Gondanglegi	0 Persen	0	100 Persen	63.675.000,00	100 Persen	63.675.000,00	100	100	100 Persen	63.675.000,00	0	0
			Presentase Ibu Hamil yang mendapatkan layanan kesehatan Puskesmas Jabung	0 Persen	0	100 Persen	88.020.000,00	100 Persen	88.020.000,00	100	100	100 Persen	88.020.000,00	0	0
			Presentase Ibu Hamil yang mendapatkan layanan kesehatan Puskesmas Kalipare	0 Persen	0	100 Persen	64.070.000,00	100 Persen	64.560.000,00	100	99,24	100 Persen	64.070.000,00	0	0
			Presentase Ibu Hamil yang mendapatkan layanan kesehatan Puskesmas Karangploso	0 Persen	0	100 Persen	40.147.000,00	100 Persen	40.147.000,00	100	100	100 Persen	40.147.000,00	0	0
			Presentase Ibu Hamil yang mendapatkan layanan kesehatan Puskesmas Kasembon	0 Persen	0	100 Persen	47.600.000,00	100 Persen	47.600.000,00	100	100	100 Persen	47.600.000,00	0	0
			Presentase Ibu Hamil yang mendapatkan layanan kesehatan Puskesmas Kepanjen	0 Persen	0	100 Persen	140.262.000,00	100 Persen	140.312.000,00	100	99,96	100 Persen	140.262.000,00	0	0
			Presentase Ibu Hamil yang mendapatkan layanan kesehatan Puskesmas Ketawang	0 Persen	0	100 Persen	66.769.800,00	100 Persen	66.844.800,00	100	99,89	100 Persen	66.769.800,00	0	0
			Presentase Ibu Hamil yang mendapatkan layanan kesehatan Puskesmas Kromengan	0 Persen	0	123.26 Persen	22.248.600,00	100 Persen	22.248.600,00	123,26	100	123.26 Persen	22.248.600,00	0	0
			Presentase Ibu Hamil yang mendapatkan layanan kesehatan Puskesmas Lawang	0 Persen	0	100 Persen	97.311.000,00	100 Persen	99.111.000,00	100	98,18	100 Persen	97.311.000,00	0	0
			Presentase Ibu Hamil yang mendapatkan layanan kesehatan Puskesmas Ngajum	0 Persen	0	100 Persen	72.825.000,00	100 Persen	72.825.000,00	100	100	100 Persen	72.825.000,00	0	0

1	2	3	4	5		6		7		8 = 7/6x100		9		10=9/5 x100	
				K	Rp	K	Rp	K	Rp	K	Rp	K	Rp	K	Rp
			Presentase Ibu Hamil yang mendapatkan layanan kesehatan Puskesmas Ngantang	0 Persen	0	100 Persen	49.026.300,00	100 Persen	49.026.300,00	100	100	100 Persen	49.026.300,00	0	0
			Presentase Ibu Hamil yang mendapatkan layanan kesehatan Puskesmas Pagak	0 Persen	0	100 Persen	169.355.100,00	100 Persen	169.355.100,00	100	100	100 Persen	169.355.100,00	0	0
			Presentase Ibu Hamil yang mendapatkan layanan kesehatan Puskesmas Pagelaran	0 Persen	0	100 Persen	40.425.000,00	100 Persen	55.000.000,00	100	73,5	100 Persen	40.425.000,00	0	0
			Presentase Ibu Hamil yang mendapatkan layanan kesehatan Puskesmas Pakis	0 Persen	0	100 Persen	75.786.000,00	100 Persen	76.395.000,00	100	99,2	100 Persen	75.786.000,00	0	0
			Presentase Ibu Hamil yang mendapatkan layanan kesehatan Puskesmas Pakisaji	0 Persen	0	100 Persen	106.540.000,00	100 Persen	106.540.000,00	100	100	100 Persen	106.540.000,00	0	0
			Presentase Ibu Hamil yang mendapatkan layanan kesehatan Puskesmas Pamotan	0 Persen	0	100 Persen	32.800.000,00	100 Persen	32.800.000,00	100	100	100 Persen	32.800.000,00	0	0
			Presentase Ibu Hamil yang mendapatkan layanan kesehatan Puskesmas Poncokusumo	0 Persen	0	100 Persen	62.370.000,00	100 Persen	62.370.000,00	100	100	100 Persen	62.370.000,00	0	0
			Presentase Ibu Hamil yang mendapatkan layanan kesehatan Puskesmas Pujon	0 Persen	0	100 Persen	89.620.000,00	100 Persen	96.720.000,00	100	92,66	100 Persen	89.620.000,00	0	0
			Presentase Ibu Hamil yang mendapatkan layanan kesehatan Puskesmas Sumbermanjing Kulon	0 persen	0	100 persen	76.394.000,00	100 persen	76.394.000,00	100	100	100 persen	76.394.000,00	0	0
			Presentase Ibu Hamil yang mendapatkan layanan kesehatan Puskesmas Sumbermanjing Wetan	0 persen	0	100 persen	89.755.000,00	100 persen	89.755.000,00	100	100	100 persen	89.755.000,00	0	0
			Presentase Ibu Hamil yang mendapatkan layanan kesehatan Puskesmas Sumberpucung	0 persen	0	100 persen	66.765.700,00	100 persen	66.765.700,00	100	100	100 persen	66.765.700,00	0	0
			Presentase Ibu Hamil yang mendapatkan layanan kesehatan Puskesmas Singosari	0 persen	0	100 persen	61.304.200,00	100 persen	61.304.200,00	100	100	100 persen	61.304.200,00	0	0
			Presentase Ibu Hamil yang mendapatkan layanan kesehatan Puskesmas Sitarjo	0 Persen	0	100 Persen	37.969.500,00	100 Persen	37.969.500,00	100	100	100 Persen	37.969.500,00	0	0
			Presentase Ibu Hamil yang mendapatkan layanan kesehatan Puskesmas Tajinan	0 persen	0	100 persen	46.130.000,00	100 persen	46.130.000,00	100	100	100 persen	46.130.000,00	0	0



1	2	3	4	5		6		7		8 = 7/6x100		9		10=9/5 x100	
				K	Rp	K	Rp	K	Rp	K	Rp	K	Rp	K	Rp
			Presentase Ibu Hamil yang mendapatkan layanan kesehatan Puskesmas Tirtoyudo	0 Persen	0	100 Persen	121.620.200,00	100 Persen	121.620.200,00	100	100	100 Persen	121.620.200,00	0	0
			Presentase Ibu Hamil yang mendapatkan layanan kesehatan Puskesmas Tumpang	0 Persen	0	100 Persen	85.450.000,00	100 Persen	85.450.000,00	100	100	100 Persen	85.450.000,00	0	0
			Presentase Ibu Hamil yang mendapatkan layanan kesehatan Puskesmas Turen	0 Persen	0	100 Persen	104.183.000,00	100 Persen	104.183.000,00	100	100	100 Persen	104.183.000,00	0	0
			Presentase Ibu Hamil yang mendapatkan layanan kesehatan Puskesmas Wagir	0 Persen	0	100 Persen	61.410.000,00	100 Persen	61.410.000,00	100	100	100 Persen	61.410.000,00	0	0
			Presentase Ibu Hamil yang mendapatkan layanan kesehatan Puskesmas Wajak	0 Persen	0	100 Persen	112.060.500,00	100 Persen	114.010.500,00	100	98,29	100 Persen	112.060.500,00	0	0
			Presentase Ibu Hamil yang mendapatkan layanan kesehatan Puskesmas Wonokerto	0 Persen	0	100 Persen	27.450.000,00	100 Persen	27.450.000,00	100	100	100 Persen	27.450.000,00	0	0
			Presentase Ibu Hamil yang mendapatkan layanan kesehatan Puskesmas Wonosari	0 Persen	0	100 Persen	13.820.000,00	100 Persen	15.680.000,00	100	88,14	100 Persen	13.820.000,00	0	0
1.02.02.2.02.02		Pengelolaan Pelayanan Kesehatan Ibu Bersalin	Presentase Ibu Bersalin yang mendapatkan layanan kesehatan	100 persen	46.918.393.200,00	30,91 persen	254.530.370,00	100 persen	924.341.500,00	30,91	27,54	30,91 persen	254.530.370,00	30,91	0,54
			Presentase Ibu Bersalin yang mendapatkan layanan kesehatan Puskesmas Ampelgading	0 Persen	0	100 Persen	12.805.000,00	100 Persen	13.325.000,00	100	96,1	100 Persen	12.805.000,00	0	0
			Presentase Ibu Bersalin yang mendapatkan layanan kesehatan Puskesmas Ardimulyo	0 Persen	0	100 Persen	1.426.000,00	100 Persen	46.973.800,00	100	3,04	100 Persen	1.426.000,00	0	0
			Presentase Ibu Bersalin yang mendapatkan layanan kesehatan Puskesmas Bantur	0 Persen	0	100 Persen	6.000.000,00	100 Persen	6.000.000,00	100	100	100 Persen	6.000.000,00	0	0
			Presentase Ibu Bersalin yang mendapatkan layanan kesehatan Puskesmas Bululawang	0 Persen	0	100 Persen	18.929.000,00	100 Persen	18.929.000,00	100	100	100 Persen	18.929.000,00	0	0
			Presentase Ibu Bersalin yang mendapatkan layanan kesehatan Puskesmas Dampit	0 Persen	0	100 Persen	27.201.400,00	100 Persen	27.968.900,00	100	97,26	100 Persen	27.201.400,00	0	0
			Presentase Ibu Bersalin yang mendapatkan layanan kesehatan Puskesmas Dau	0 Persen	0	100 Persen	32.025.000,00	100 Persen	32.025.000,00	100	100	100 Persen	32.025.000,00	0	0
			Presentase Ibu Bersalin yang mendapatkan layanan kesehatan Puskesmas Donomulyo	0 Persen	0	100 Persen	6.000.000,00	100 Persen	6.000.000,00	100	100	100 Persen	6.000.000,00	0	0

1	2	3	4	5		6		7		8 = 7/6x100		9		10=9/5 x100	
				K	Rp	K	Rp	K	Rp	K	Rp	K	Rp	K	Rp
			Presentase Ibu Bersalin yang mendapatkan layanan kesehatan Puskesmas Gedangan	0 Persen	0	0 Persen	0	100 Persen	0	0	0	0 Persen	0	0	0
			Presentase Ibu Bersalin yang mendapatkan layanan kesehatan Puskesmas Gondanglegi	0 Persen	0	100 Persen	29.020.000,00	100 Persen	29.020.000,00	100	100	100 Persen	29.020.000,00	0	0
			Presentase Ibu Bersalin yang mendapatkan layanan kesehatan Puskesmas Jabung	0 Persen	0	100 Persen	23.700.000,00	100 Persen	23.700.000,00	100	100	100 Persen	23.700.000,00	0	0
			Presentase Ibu Bersalin yang mendapatkan layanan kesehatan Puskesmas Kalipare	0 Persen	0	100 Persen	5.400.000,00	100 Persen	5.400.000,00	100	100	100 Persen	5.400.000,00	0	0
			Presentase Ibu Bersalin yang mendapatkan layanan kesehatan Puskesmas Karangploso	0 Persen	0	100 Persen	6.372.000,00	100 Persen	6.372.000,00	100	100	100 Persen	6.372.000,00	0	0
			Presentase Ibu Bersalin yang mendapatkan layanan kesehatan Puskesmas Kasembon	0 Persen	0	100 Persen	17.600.000,00	100 Persen	17.600.000,00	100	100	100 Persen	17.600.000,00	0	0
			Presentase Ibu Bersalin yang mendapatkan layanan kesehatan Puskesmas Kepanjen	0 Persen	0	100 Persen	1.200.000,00	100 Persen	1.600.000,00	100	75	100 Persen	1.200.000,00	0	0
			Presentase Ibu Bersalin yang mendapatkan layanan kesehatan Puskesmas Ketawang	0 Persen	0	100 Persen	3.260.000,00	100 Persen	3.360.000,00	100	97,02	100 Persen	3.260.000,00	0	0
			Presentase Ibu Bersalin yang mendapatkan layanan kesehatan Puskesmas Kromengan	0 Persen	0	100 Persen	3.150.000,00	100 Persen	3.150.000,00	100	100	100 Persen	3.150.000,00	0	0
			Presentase Ibu Bersalin yang mendapatkan layanan kesehatan Puskesmas Lawang	0 Persen	0	100 Persen	85.800.000,00	100 Persen	85.800.000,00	100	100	100 Persen	85.800.000,00	0	0
			Presentase Ibu Bersalin yang mendapatkan layanan kesehatan Puskesmas Ngajum	0 Persen	0	100 Persen	33.100.000,00	100 Persen	33.100.000,00	100	100	100 Persen	33.100.000,00	0	0
			Presentase Ibu Bersalin yang mendapatkan layanan kesehatan Puskesmas Ngantang	0 Persen	0	100 Persen	41.839.700,00	100 Persen	41.839.700,00	100	100	100 Persen	41.839.700,00	0	0
			Presentase Ibu Bersalin yang mendapatkan layanan kesehatan Puskesmas Pagak	0 Persen	0	100 Persen	16.180.800,00	100 Persen	16.180.800,00	100	100	100 Persen	16.180.800,00	0	0
			Presentase Ibu Bersalin yang mendapatkan layanan kesehatan Puskesmas Pagelaran	0 Persen	0	70 Persen	31.450.000,00	100 Persen	47.150.000,00	70	66,7	70 Persen	31.450.000,00	0	0
			Presentase Ibu Bersalin yang mendapatkan layanan kesehatan Puskesmas Pakis	0 Persen	0	100 Persen	9.000.000,00	100 Persen	9.000.000,00	100	100	100 Persen	9.000.000,00	0	0

1	2	3	4	5		6		7		8 = 7/6x100		9		10=9/5 x100	
				K	Rp	K	Rp	K	Rp	K	Rp	K	Rp	K	Rp
			Presentase Ibu Bersalin yang mendapatkan layanan kesehatan Puskesmas Pakisaji	0 Persen	0	126.6 Persen	28.200.000,00	100 Persen	28.200.000,00	126,6	100	126.6 Persen	28.200.000,00	0	0
			Presentase Ibu Bersalin yang mendapatkan layanan kesehatan Puskesmas Pamotan	0 Persen	0	100 Persen	1.600.000,00	100 Persen	1.600.000,00	100	100	100 Persen	1.600.000,00	0	0
			Presentase Ibu Bersalin yang mendapatkan layanan kesehatan Puskesmas Poncokusumo	0 Persen	0	100 Persen	20.400.000,00	100 Persen	20.400.000,00	100	100	100 Persen	20.400.000,00	0	0
			Presentase Ibu Bersalin yang mendapatkan layanan kesehatan Puskesmas Pujon	0 Persen	0	100 Persen	7.150.000,00	100 Persen	7.150.000,00	100	100	100 Persen	7.150.000,00	0	0
			Presentase Ibu Bersalin yang mendapatkan layanan kesehatan Puskesmas Sumbermanjing Kulon	0 persen	0	100 persen	8.400.000,00	100 persen	8.400.000,00	100	100	100 persen	8.400.000,00	0	0
			Presentase Ibu Bersalin yang mendapatkan layanan kesehatan Puskesmas Sumbermanjing Wetan	0 Persen	0	100 Persen	2.359.200,00	100 Persen	2.359.200,00	100	100	100 Persen	2.359.200,00	0	0
			Presentase Ibu Bersalin yang mendapatkan layanan kesehatan Puskesmas Sumberpucung	0 persen	0	45 persen	8.400.000,00	100 persen	19.337.720,00	45	43,44	45 persen	8.400.000,00	0	0
			Presentase Ibu Bersalin yang mendapatkan layanan kesehatan Puskesmas Singosari	0 persen	0	100 persen	80.675.000,00	100 persen	80.675.000,00	100	100	100 persen	80.675.000,00	0	0
			Presentase Ibu Bersalin yang mendapatkan layanan kesehatan Puskesmas Sitarjo	0 Persen	0	100 Persen	2.100.000,00	100 Persen	2.100.000,00	100	100	100 Persen	2.100.000,00	0	0
			Presentase Ibu Bersalin yang mendapatkan layanan kesehatan Puskesmas Tajinan	0 persen	0	100 persen	14.400.000,00	100 persen	14.400.000,00	100	100	100 persen	14.400.000,00	0	0
			Presentase Ibu Bersalin yang mendapatkan layanan kesehatan Puskesmas Tirtoyudo	0 persen	0	100 persen	64.547.000,00	100 persen	64.547.000,00	100	100	100 persen	64.547.000,00	0	0
			Presentase Ibu Bersalin yang mendapatkan layanan kesehatan Puskesmas Tumpang	0 Persen	0	0 Persen	0	100 Persen	0	0	0	0 Persen	0	0	0
			Presentase Ibu Bersalin yang mendapatkan layanan kesehatan Puskesmas Turen	0 Persen	0	100 Persen	34.744.000,00	100 Persen	34.744.000,00	100	100	100 Persen	34.744.000,00	0	0
			Presentase Ibu Bersalin yang mendapatkan layanan kesehatan Puskesmas Wagir	0 Persen	0	100 Persen	30.072.000,00	100 Persen	30.072.000,00	100	100	100 Persen	30.072.000,00	0	0

1	2	3	4	5		6		7		8 = 7/6x100		9		10=9/5 x100	
				K	Rp	K	Rp	K	Rp	K	Rp	K	Rp	K	Rp
			Presentase Ibu Bersalin yang mendapatkan layanan kesehatan Puskesmas Wajak	0 Persen	0	100 Persen	7.800.000,00	100 Persen	7.800.000,00	100	100	100 Persen	7.800.000,00	0	0
			Presentase Ibu Bersalin yang mendapatkan layanan kesehatan Puskesmas Wonokerto	0 Persen	0	100 Persen	14.750.000,00	100 Persen	15.125.000,00	100	97,52	100 Persen	14.750.000,00	0	0
			Presentase Ibu Bersalin yang mendapatkan layanan kesehatan Puskesmas Wonosari	0 Persen	0	118.72 Persen	10.470.000,00	100 Persen	10.470.000,00	118,72	100	118.72 Persen	10.470.000,00	0	0
	1.02.02.2.02.03	Pengelolaan Pelayanan Kesehatan Bayi Baru Lahir	Presentase Bayi Baru Lahir yang mendapatkan layanan kesehatan	100 persen	11.949.146.800,00	66.26 persen	327.419.200,00	100 persen	565.707.000,00	66,26	57,88	66.26 persen	327.419.200,00	66,26	2,74
			Presentase Bayi Baru Lahir yang mendapatkan layanan kesehatan Puskesmas Ampelgading	0 Persen	0	77 Persen	7.800.000,00	100 Persen	10.200.000,00	77	76,47	77 Persen	7.800.000,00	0	0
			Presentase Bayi Baru Lahir yang mendapatkan layanan kesehatan Puskesmas Ardimulyo	0 Persen	0	100 Persen	5.984.000,00	100 Persen	5.984.000,00	100	100	100 Persen	5.984.000,00	0	0
			Presentase Bayi Baru Lahir yang mendapatkan layanan kesehatan Puskesmas Bantur	0 Persen	0	100 Persen	6.000.000,00	100 Persen	6.000.000,00	100	100	100 Persen	6.000.000,00	0	0
			Presentase Bayi Baru Lahir yang mendapatkan layanan kesehatan Puskesmas Bululawang	0 Persen	0	80 Persen	8.700.000,00	100 Persen	10.990.000,00	80	79,16	80 Persen	8.700.000,00	0	0
			Presentase Bayi Baru Lahir yang mendapatkan layanan kesehatan Puskesmas Dampit	0 Persen	0	0 Persen	0	100 Persen	0	0	0	0 Persen	0	0	0
			Presentase Bayi Baru Lahir yang mendapatkan layanan kesehatan Puskesmas Dau	0 Persen	0	100 Persen	15.000.000,00	100 Persen	15.250.000,00	100	98,36	100 Persen	15.000.000,00	0	0
			Presentase Bayi Baru Lahir yang mendapatkan layanan kesehatan Puskesmas Donomulyo	0 Persen	0	100 Persen	8.268.000,00	100 Persen	8.268.000,00	100	100	100 Persen	8.268.000,00	0	0
			Presentase Bayi Baru Lahir yang mendapatkan layanan kesehatan Puskesmas Gedangan	0 Persen	0	100 Persen	19.600.000,00	100 Persen	20.000.000,00	100	98	100 Persen	19.600.000,00	0	0
			Presentase Bayi Baru Lahir yang mendapatkan layanan kesehatan Puskesmas Gondanglegi	0 Persen	0	100 Persen	4.800.000,00	100 Persen	4.800.000,00	100	100	100 Persen	4.800.000,00	0	0
			Presentase Bayi Baru Lahir yang mendapatkan layanan kesehatan Puskesmas Jabung	0 Persen	0	100 Persen	9.400.000,00	100 Persen	9.400.000,00	100	100	100 Persen	9.400.000,00	0	0
			Presentase Bayi Baru Lahir yang mendapatkan layanan kesehatan Puskesmas Kalipare	0 Persen	0	38 Persen	6.670.000,00	100 Persen	18.000.000,00	38	37,06	38 Persen	6.670.000,00	0	0

1	2	3	4	5		6		7		8 = 7/6x100		9		10=9/5 x100	
				K	Rp	K	Rp	K	Rp	K	Rp	K	Rp	K	Rp
			Presentase Bayi Baru Lahir yang mendapatkan layanan kesehatan Puskesmas Karangploso	0 Persen	0	100 Persen	16.875.000,00	100 Persen	20.045.000,00	100	84,19	100 Persen	16.875.000,00	0	0
			Presentase Bayi Baru Lahir yang mendapatkan layanan kesehatan Puskesmas Kasembon	0 Persen	0	100 Persen	17.600.000,00	100 Persen	17.600.000,00	100	100	100 Persen	17.600.000,00	0	0
			Presentase Bayi Baru Lahir yang mendapatkan layanan kesehatan Puskesmas Kepanjen	0 Persen	0	0 Persen	0	100 Persen	0	0	0	0 Persen	0	0	0
			Presentase Bayi Baru Lahir yang mendapatkan layanan kesehatan Puskesmas Ketawang	0 Persen	0	0 Persen	0	100 Persen	0	0	0	0 Persen	0	0	0
			Presentase Bayi Baru Lahir yang mendapatkan layanan kesehatan Puskesmas Kromengan	0 Persen	0	100 Persen	2.100.000,00	100 Persen	2.100.000,00	100	100	100 Persen	2.100.000,00	0	0
			Presentase Bayi Baru Lahir yang mendapatkan layanan kesehatan Puskesmas Lawang	0 Persen	0	100 Persen	14.400.000,00	100 Persen	14.400.000,00	100	100	100 Persen	14.400.000,00	0	0
			Presentase Bayi Baru Lahir yang mendapatkan layanan kesehatan Puskesmas Ngajum	0 Persen	0	40 Persen	5.400.000,00	100 Persen	13.800.000,00	40	39,13	40 Persen	5.400.000,00	0	0
			Presentase Bayi Baru Lahir yang mendapatkan layanan kesehatan Puskesmas Ngantang	0 Persen	0	100 Persen	8.775.000,00	100 Persen	8.775.000,00	100	100	100 Persen	8.775.000,00	0	0
			Presentase Bayi Baru Lahir yang mendapatkan layanan kesehatan Puskesmas Pagak	0 Persen	0	100 Persen	16.800.000,00	100 Persen	16.800.000,00	100	100	100 Persen	16.800.000,00	0	0
			Presentase Bayi Baru Lahir yang mendapatkan layanan kesehatan Puskesmas Pagelaran	0 Persen	0	100 Persen	10.450.000,00	100 Persen	10.500.000,00	100	99,52	100 Persen	10.450.000,00	0	0
			Presentase Bayi Baru Lahir yang mendapatkan layanan kesehatan Puskesmas Pakis	0 Persen	0	100 Persen	18.000.000,00	100 Persen	18.000.000,00	100	100	100 Persen	18.000.000,00	0	0
			Presentase Bayi Baru Lahir yang mendapatkan layanan kesehatan Puskesmas Pakisaji	0 Persen	0	100 Persen	14.410.000,00	100 Persen	14.410.000,00	100	100	100 Persen	14.410.000,00	0	0
			Presentase Bayi Baru Lahir yang mendapatkan layanan kesehatan Puskesmas Pamotan	0 Persen	0	100 Persen	24.000.000,00	100 Persen	24.000.000,00	100	100	100 Persen	24.000.000,00	0	0
			Presentase Bayi Baru Lahir yang mendapatkan layanan kesehatan Puskesmas Poncokusumo	0 Persen	0	100 Persen	20.400.000,00	100 Persen	20.400.000,00	100	100	100 Persen	20.400.000,00	0	0
			Presentase Bayi Baru Lahir yang mendapatkan layanan kesehatan Puskesmas Pujon	0 Persen	0	100 Persen	6.200.000,00	100 Persen	6.500.000,00	100	95,38	100 Persen	6.200.000,00	0	0

1	2	3	4	5		6		7		8 = 7/6x100		9		10=9/5 x100	
				K	Rp	K	Rp	K	Rp	K	Rp	K	Rp	K	Rp
			Presentase Bayi Baru Lahir yang mendapatkan layanan kesehatan Puskesmas Sumbermanjing Kulon	0 persen	0	100 persen	4.750.000,00	100 persen	4.750.000,00	100	100	100 persen	4.750.000,00	0	0
			Presentase Bayi Baru Lahir yang mendapatkan layanan kesehatan Puskesmas Sumbermanjing Wetan	0 persen	0	100 persen	29.675.000,00	100 persen	30.675.000,00	100	96,74	100 persen	29.675.000,00	0	0
			Presentase Bayi Baru Lahir yang mendapatkan layanan kesehatan Puskesmas Sumberpucung	0 persen	0	100 persen	13.000.000,00	100 persen	13.000.000,00	100	100	100 persen	13.000.000,00	0	0
			Presentase Bayi Baru Lahir yang mendapatkan layanan kesehatan Puskesmas Singosari	0 persen	0	100 persen	5.850.000,00	100 persen	5.850.000,00	100	100	100 persen	5.850.000,00	0	0
			Presentase Bayi Baru Lahir yang mendapatkan layanan kesehatan Puskesmas Sitiarjo	0 Persen	0	100 Persen	7.200.000,00	100 Persen	7.200.000,00	100	100	100 Persen	7.200.000,00	0	0
			Presentase Bayi Baru Lahir yang mendapatkan layanan kesehatan Puskesmas Tajinan	0 persen	0	100 persen	14.400.000,00	100 persen	14.400.000,00	100	100	100 persen	14.400.000,00	0	0
			Presentase Bayi Baru Lahir yang mendapatkan layanan kesehatan Puskesmas Tirtoyudo	0 Persen	0	0 Persen	0	100 Persen	0	0	0	0 Persen	0	0	0
			Presentase Bayi Baru Lahir yang mendapatkan layanan kesehatan Puskesmas Tumpang	0 Persen	0	0 Persen	0	100 Persen	0	0	0	0 Persen	0	0	0
			Presentase Bayi Baru Lahir yang mendapatkan layanan kesehatan Puskesmas Turen	0 Persen	0	55.71 Persen	12.717.000,00	100 Persen	15.262.000,00	55,71	83,32	55.71 Persen	12.717.000,00	0	0
			Presentase Bayi Baru Lahir yang mendapatkan layanan kesehatan Puskesmas Wagir	0 Persen	0	100 Persen	7.200.000,00	100 Persen	7.200.000,00	100	100	100 Persen	7.200.000,00	0	0
			Presentase Bayi Baru Lahir yang mendapatkan layanan kesehatan Puskesmas Wajak	0 Persen	0	100 Persen	8.100.000,00	100 Persen	9.960.000,00	100	81,33	100 Persen	8.100.000,00	0	0
			Presentase Bayi Baru Lahir yang mendapatkan layanan kesehatan Puskesmas Wonokerto	0 Persen	0	100 Persen	12.125.000,00	100 Persen	12.125.000,00	100	100	100 Persen	12.125.000,00	0	0
			Presentase Bayi Baru Lahir yang mendapatkan layanan kesehatan Puskesmas Wonosari	0 Persen	0	10 Persen	541.600,00	100 Persen	5.460.000,00	10	9,92	10 Persen	541.600,00	0	0
	1.02.02.2.02.04	Pengelolaan Pelayanan Kesehatan Balita	Presentase Balita yang mendapatkan layanan kesehatan	100 persen	23.227.041.816,00	100 persen	221.433.396,00	100 persen	234.444.000,00	100	94,45	100 persen	221.433.396,00	100	0,95

1	2	3	4	5		6		7		8 = 7/6x100		9		10=9/5 x100	
				K	Rp	K	Rp	K	Rp	K	Rp	K	Rp	K	Rp
			Presentase Balita yang mendapatkan layanan kesehatan Puskesmas Ampelgading	0 Persen	0	100 Persen	37.615.000,00	100 Persen	37.615.000,00	100	100	100 Persen	37.615.000,00	0	0
			Presentase Balita yang mendapatkan layanan kesehatan Puskesmas Ardimulyo	0 Persen	0	100 Persen	60.375.000,00	100 Persen	60.750.000,00	100	99,38	100 Persen	60.375.000,00	0	0
			Presentase Balita yang mendapatkan layanan kesehatan Puskesmas Bantur	0 Persen	0	100 Persen	3.400.000,00	100 Persen	3.400.000,00	100	100	100 Persen	3.400.000,00	0	0
			Presentase Balita yang mendapatkan layanan kesehatan Puskesmas Bululawang	0 Persen	0	100 Persen	8.400.000,00	100 Persen	8.400.000,00	100	100	100 Persen	8.400.000,00	0	0
			Presentase Balita yang mendapatkan layanan kesehatan Puskesmas Dampit	0 Persen	0	100 Persen	152.732.500,00	100 Persen	152.732.500,00	100	100	100 Persen	152.732.500,00	0	0
			Presentase Balita yang mendapatkan layanan kesehatan Puskesmas Dau	0 Persen	0	100 Persen	26.000.000,00	100 Persen	26.000.000,00	100	100	100 Persen	26.000.000,00	0	0
			Presentase Balita yang mendapatkan layanan kesehatan Puskesmas Donomulyo	0 Persen	0	100 Persen	73.500.000,00	100 Persen	73.500.000,00	100	100	100 Persen	73.500.000,00	0	0
			Presentase Balita yang mendapatkan layanan kesehatan Puskesmas Gedangan	0 Persen	0	100 Persen	5.720.000,00	100 Persen	5.720.000,00	100	100	100 Persen	5.720.000,00	0	0
			Presentase Balita yang mendapatkan layanan kesehatan Puskesmas Gondanglegi	0 Persen	0	0 Persen	0	100 Persen	0	0	0	0 Persen	0	0	0
			Presentase Balita yang mendapatkan layanan kesehatan Puskesmas Jabung	0 Persen	0	100 Persen	89.100.000,00	100 Persen	89.100.000,00	100	100	100 Persen	89.100.000,00	0	0
			Presentase Balita yang mendapatkan layanan kesehatan Puskesmas Kalipare	0 Persen	0	100 Persen	5.400.000,00	100 Persen	5.400.000,00	100	100	100 Persen	5.400.000,00	0	0
			Presentase Balita yang mendapatkan layanan kesehatan Puskesmas Karangploso	0 Persen	0	100 Persen	28.175.000,00	100 Persen	28.175.000,00	100	100	100 Persen	28.175.000,00	0	0
			Presentase Balita yang mendapatkan layanan kesehatan Puskesmas Kasembon	0 Persen	0	100 Persen	97.875.000,00	100 Persen	107.975.000,00	100	90,65	100 Persen	97.875.000,00	0	0
			Presentase Balita yang mendapatkan layanan kesehatan Puskesmas Kepanjen	0 Persen	0	0 Persen	0	100 Persen	0	0	0	0 Persen	0	0	0
			Presentase Balita yang mendapatkan layanan kesehatan Puskesmas Ketawang	0 Persen	0	100 Persen	14.500.000,00	100 Persen	14.500.000,00	100	100	100 Persen	14.500.000,00	0	0

1	2	3	4	5		6		7		8 = 7/6x100		9		10=9/5 x100	
				K	Rp	K	Rp	K	Rp	K	Rp	K	Rp	K	Rp
			Presentase Balita yang mendapatkan layanan kesehatan Puskesmas Kromengan	0 Persen	0	100 Persen	49.325.000,00	100 Persen	49.325.000,00	100	100	100 Persen	49.325.000,00	0	0
			Presentase Balita yang mendapatkan layanan kesehatan Puskesmas Lawang	0 Persen	0	100 Persen	61.800.000,00	100 Persen	61.800.000,00	100	100	100 Persen	61.800.000,00	0	0
			Presentase Balita yang mendapatkan layanan kesehatan Puskesmas Ngajum	0 Persen	0	100 Persen	2.850.000,00	100 Persen	2.850.000,00	100	100	100 Persen	2.850.000,00	0	0
			Presentase Balita yang mendapatkan layanan kesehatan Puskesmas Ngantang	0 Persen	0	100 Persen	63.367.000,00	100 Persen	63.367.000,00	100	100	100 Persen	63.367.000,00	0	0
			Presentase Balita yang mendapatkan layanan kesehatan UPT Puskesmas Pagak	0 Persen	0	100 Persen	79.738.500,00	100 Persen	79.738.500,00	100	100	100 Persen	79.738.500,00	0	0
			Presentase Balita yang mendapatkan layanan kesehatan Puskesmas Pagelaran	0 Persen	0	100 Persen	8.000.000,00	100 Persen	8.000.000,00	100	100	100 Persen	8.000.000,00	0	0
			Presentase Balita yang mendapatkan layanan kesehatan Puskesmas Pakis	0 Persen	0	100 Persen	64.550.000,00	100 Persen	64.550.000,00	100	100	100 Persen	64.550.000,00	0	0
			Presentase Balita yang mendapatkan layanan kesehatan Puskesmas Pakisaji	0 Persen	0	100 Persen	26.625.000,00	100 Persen	26.625.000,00	100	100	100 Persen	26.625.000,00	0	0
			Presentase Balita yang mendapatkan layanan kesehatan Puskesmas Pamotan	0 Persen	0	100 Persen	3.750.000,00	100 Persen	3.750.000,00	100	100	100 Persen	3.750.000,00	0	0
			Presentase Balita yang mendapatkan layanan kesehatan Puskesmas Poncokusumo	0 Persen	0	100 Persen	20.020.000,00	100 Persen	20.020.000,00	100	100	100 Persen	20.020.000,00	0	0
			Presentase Balita yang mendapatkan layanan kesehatan Puskesmas Pujon	0 Persen	0	0 Persen	0	100 Persen	0	0	0	0 Persen	0	0	0
			Presentase Balita yang mendapatkan layanan kesehatan Puskesmas Sumbermanjing Kulon	0 persen	0	100 persen	41.959.900,00	100 persen	41.959.900,00	100	100	100 persen	41.959.900,00	0	0
			Presentase Balita yang mendapatkan layanan kesehatan Puskesmas Sumbermanjing Wetan	0 persen	0	100 persen	8.750.000,00	100 persen	8.750.000,00	100	100	100 persen	8.750.000,00	0	0
			Presentase Balita yang mendapatkan layanan kesehatan Puskesmas Sumberpucung	0 persen	0	100 persen	21.505.000,00	100 persen	21.505.000,00	100	100	100 persen	21.505.000,00	0	0
			Presentase Balita yang mendapatkan layanan kesehatan Puskesmas Singosari	0 persen	0	100 persen	24.857.600,00	100 persen	24.857.600,00	100	100	100 persen	24.857.600,00	0	0



1	2	3	4	5		6		7		8 = 7/6x100		9		10=9/5 x100	
				K	Rp	K	Rp	K	Rp	K	Rp	K	Rp	K	Rp
			Presentase Balita yang mendapatkan layanan kesehatan Puskesmas Sitiarjo	0 Persen	0	100 Persen	107.264.100,00	100 Persen	107.264.100,00	100	100	100 Persen	107.264.100,00	0	0
			Presentase Balita yang mendapatkan layanan kesehatan Puskesmas Tajinan	0 persen	0	100 persen	17.925.000,00	100 persen	17.925.000,00	100	100	100 persen	17.925.000,00	0	0
			Presentase Balita yang mendapatkan layanan kesehatan Puskesmas Tirtoyudo	0 Persen	0	100 Persen	46.800.000,00	100 Persen	46.800.000,00	100	100	100 Persen	46.800.000,00	0	0
			Presentase Balita yang mendapatkan layanan kesehatan Puskesmas Tumpang	0 Persen	0	100 Persen	36.000.000,00	100 Persen	36.000.000,00	100	100	100 Persen	36.000.000,00	0	0
			Presentase Balita yang mendapatkan layanan kesehatan Puskesmas Turen	0 Persen	0	100 Persen	30.439.900,00	100 Persen	30.439.900,00	100	100	100 Persen	30.439.900,00	0	0
			Presentase Balita yang mendapatkan layanan kesehatan Puskesmas Wagir	0 Persen	0	100 Persen	7.800.000,00	100 Persen	7.800.000,00	100	100	100 Persen	7.800.000,00	0	0
			Presentase Balita yang mendapatkan layanan kesehatan Puskesmas Wajak	0 Persen	0	100 Persen	23.610.000,00	100 Persen	23.610.000,00	100	100	100 Persen	23.610.000,00	0	0
			Presentase Balita yang mendapatkan layanan kesehatan Puskesmas Wonokerto	0 Persen	0	100 Persen	12.700.000,00	100 Persen	12.700.000,00	100	100	100 Persen	12.700.000,00	0	0
			Presentase Balita yang mendapatkan layanan kesehatan Puskesmas Wonosari	0 Persen	0	100 Persen	61.762.000,00	100 Persen	61.812.000,00	100	99,92	100 Persen	61.762.000,00	0	0
	1.02.02.2.02.05	Pengelolaan Pelayanan Kesehatan pada Usia Pendidikan Dasar	Presentase Warga Negara usia pendidikan dasar yang mendapatkan layanan kesehatan	100 persen	10.757.674.259,00	100 persen	236.686.020,00	100 persen	250.000.000,00	100	94,67	100 persen	236.686.020,00	100	2,2
			Presentase Warga Negara usia pendidikan dasar yang mendapatkan layanan kesehatan Puskesmas Ampelgading	0 Persen	0	100 Persen	51.820.000,00	100 Persen	51.820.000,00	100	100	100 Persen	51.820.000,00	0	0
			Presentase Warga Negara usia pendidikan dasar yang mendapatkan layanan kesehatan Puskesmas Ardimulyo	0 Persen	0	100 Persen	100.838.600,00	100 Persen	100.838.600,00	100	100	100 Persen	100.838.600,00	0	0
			Presentase Warga Negara usia pendidikan dasar yang mendapatkan layanan kesehatan Puskesmas Bantur	0 Persen	0	100 Persen	56.906.650,00	100 Persen	56.906.650,00	100	100	100 Persen	56.906.650,00	0	0
			Presentase Warga Negara usia pendidikan dasar yang mendapatkan layanan kesehatan Puskesmas Bululawang	0 Persen	0	100 Persen	65.815.000,00	100 Persen	65.815.000,00	100	100	100 Persen	65.815.000,00	0	0

1	2	3	4	5		6		7		8 = 7/6x100		9		10=9/5 x100	
				K	Rp	K	Rp	K	Rp	K	Rp	K	Rp	K	Rp
			Presentase Warga Negara usia pendidikan dasar yang mendapatkan layanan kesehatan Puskesmas Dampit	0 Persen	0	80 Persen	36.025.000,00	100 Persen	45.890.000,00	80	78,5	80 Persen	36.025.000,00	0	0
			Presentase Warga Negara usia pendidikan dasar yang mendapatkan layanan kesehatan Puskesmas Dau	0 Persen	0	100 Persen	37.550.000,00	100 Persen	38.200.000,00	100	98,3	100 Persen	37.550.000,00	0	0
			Presentase Warga Negara usia pendidikan dasar yang mendapatkan layanan kesehatan Puskesmas Donomulyo	0 Persen	0	100 Persen	78.509.000,00	100 Persen	78.513.000,00	100	99,99	100 Persen	78.509.000,00	0	0
			Presentase Warga Negara usia pendidikan dasar yang mendapatkan layanan kesehatan Puskesmas Gedangan	0 Persen	0	100 Persen	45.475.000,00	100 Persen	48.975.000,00	100	92,85	100 Persen	45.475.000,00	0	0
			Presentase Warga Negara usia pendidikan dasar yang mendapatkan layanan kesehatan Puskesmas Gondanglegi	0 Persen	0	100 Persen	44.755.000,00	100 Persen	44.755.000,00	100	100	100 Persen	44.755.000,00	0	0
			Presentase Warga Negara usia pendidikan dasar yang mendapatkan layanan kesehatan Puskesmas Jabung	0 Persen	0	100 Persen	69.000.000,00	100 Persen	69.000.000,00	100	100	100 Persen	69.000.000,00	0	0
			Presentase Warga Negara usia pendidikan dasar yang mendapatkan layanan kesehatan Puskesmas Kalipare	0 Persen	0	100 Persen	36.725.000,00	100 Persen	36.725.000,00	100	100	100 Persen	36.725.000,00	0	0
			Presentase Warga Negara usia pendidikan dasar yang mendapatkan layanan kesehatan Puskesmas Karangploso	0 Persen	0	100 Persen	40.844.000,00	100 Persen	40.844.000,00	100	100	100 Persen	40.844.000,00	0	0
			Presentase Warga Negara usia pendidikan dasar yang mendapatkan layanan kesehatan Puskesmas Kasembon	0 Persen	0	100 Persen	28.650.000,00	100 Persen	28.650.000,00	100	100	100 Persen	28.650.000,00	0	0
			Presentase Warga Negara usia pendidikan dasar yang mendapatkan layanan kesehatan Puskesmas Kepanjen	0 Persen	0	100 Persen	24.675.000,00	100 Persen	24.675.000,00	100	100	100 Persen	24.675.000,00	0	0
			Presentase Warga Negara usia pendidikan dasar yang mendapatkan layanan kesehatan Puskesmas Ketawang	0 Persen	0	100 Persen	32.809.600,00	100 Persen	32.809.600,00	100	100	100 Persen	32.809.600,00	0	0
			Presentase Warga Negara usia pendidikan dasar yang mendapatkan layanan kesehatan Puskesmas Kromengan	0 Persen	0	100 Persen	50.257.200,00	100 Persen	50.257.200,00	100	100	100 Persen	50.257.200,00	0	0

1	2	3	4	5		6		7		8 = 7/6x100		9		10=9/5 x100	
				K	Rp	K	Rp	K	Rp	K	Rp	K	Rp	K	Rp
			Presentase Warga Negara usia pendidikan dasar yang mendapatkan layanan kesehatan Puskesmas Lawang	0 Persen	0	100 Persen	37.200.000,00	100 Persen	37.200.000,00	100	100	100 Persen	37.200.000,00	0	0
			Presentase Warga Negara usia pendidikan dasar yang mendapatkan layanan kesehatan Puskesmas Ngajum	0 Persen	0	100 Persen	87.575.000,00	100 Persen	87.575.000,00	100	100	100 Persen	87.575.000,00	0	0
			Presentase Warga Negara usia pendidikan dasar yang mendapatkan layanan kesehatan Puskesmas Ngantang	0 Persen	0	100 Persen	35.804.550,00	100 Persen	35.804.550,00	100	100	100 Persen	35.804.550,00	0	0
			Presentase Warga Negara usia pendidikan dasar yang mendapatkan layanan kesehatan Puskesmas Pagak	0 Persen	0	100 Persen	26.558.200,00	100 Persen	26.558.200,00	100	100	100 Persen	26.558.200,00	0	0
			Presentase Warga Negara usia pendidikan dasar yang mendapatkan layanan kesehatan Puskesmas Pagelaran	0 Persen	0	100 Persen	24.500.000,00	100 Persen	24.500.000,00	100	100	100 Persen	24.500.000,00	0	0
			Presentase Warga Negara usia pendidikan dasar yang mendapatkan layanan kesehatan Puskesmas Pakis	0 Persen	0	100 Persen	63.174.575,00	100 Persen	73.105.000,00	100	86,42	100 Persen	63.174.575,00	0	0
			Presentase Warga Negara usia pendidikan dasar yang mendapatkan layanan kesehatan Puskesmas Pakisaji	0 Persen	0	100 Persen	73.334.000,00	100 Persen	73.334.000,00	100	100	100 Persen	73.334.000,00	0	0
			Presentase Warga Negara usia pendidikan dasar yang mendapatkan layanan kesehatan Puskesmas Pamotan	0 Persen	0	100 Persen	20.220.000,00	100 Persen	20.220.000,00	100	100	100 Persen	20.220.000,00	0	0
			Presentase Warga Negara usia pendidikan dasar yang mendapatkan layanan kesehatan Puskesmas Poncokusumo	0 Persen	0	100 Persen	79.525.000,00	100 Persen	79.525.000,00	100	100	100 Persen	79.525.000,00	0	0
			Presentase Warga Negara usia pendidikan dasar yang mendapatkan layanan kesehatan Puskesmas Pujon	0 Persen	0	100 Persen	38.690.000,00	100 Persen	38.690.000,00	100	100	100 Persen	38.690.000,00	0	0
			Presentase Warga Negara usia pendidikan dasar yang mendapatkan layanan kesehatan Puskesmas Sumbermanjing Kulon	0 persen	0	100 persen	18.428.900,00	100 persen	18.428.900,00	100	100	100 persen	18.428.900,00	0	0

1	2	3	4	5		6		7		8 = 7/6x100		9		10=9/5 x100	
				K	Rp	K	Rp	K	Rp	K	Rp	K	Rp	K	Rp
			Presentase Warga Negara usia pendidikan dasar yang mendapatkan layanan kesehatan Puskesmas Sumbermanjing Wetan	0 persen	0	100 persen	33.450.000,00	100 persen	33.450.000,00	100	100	100 persen	33.450.000,00	0	0
			Presentase Warga Negara usia pendidikan dasar yang mendapatkan layanan kesehatan Puskesmas Sumberpucung	0 persen	0	100 persen	47.754.120,00	100 persen	47.754.120,00	100	100	100 persen	47.754.120,00	0	0
			Presentase Warga Negara usia pendidikan dasar yang mendapatkan layanan kesehatan Puskesmas Singosari	0 persen	0	100 persen	46.926.400,00	100 persen	46.926.400,00	100	100	100 persen	46.926.400,00	0	0
			Presentase Warga Negara usia pendidikan dasar yang mendapatkan layanan kesehatan Puskesmas Sitarjo	0 Persen	0	100 Persen	38.043.500,00	100 Persen	38.043.500,00	100	100	100 Persen	38.043.500,00	0	0
			Presentase Warga Negara usia pendidikan dasar yang mendapatkan layanan kesehatan Puskesmas Tajinan	0 persen	0	100 persen	42.152.000,00	100 persen	42.152.000,00	100	100	100 persen	42.152.000,00	0	0
			Presentase Warga Negara usia pendidikan dasar yang mendapatkan layanan kesehatan Puskesmas Tirtoyudo	0 persen	0	100 persen	9.980.000,00	100 persen	9.980.000,00	100	100	100 persen	9.980.000,00	0	0
			Presentase Warga Negara usia pendidikan dasar yang mendapatkan layanan kesehatan Puskesmas Tumpang	0 Persen	0	100 Persen	53.900.000,00	100 Persen	53.900.000,00	100	100	100 Persen	53.900.000,00	0	0
			Presentase Warga Negara usia pendidikan dasar yang mendapatkan layanan kesehatan Puskesmas Turen	0 Persen	0	100 Persen	101.581.300,00	100 Persen	101.581.300,00	100	100	100 Persen	101.581.300,00	0	0
			Presentase Warga Negara usia pendidikan dasar yang mendapatkan layanan kesehatan Puskesmas Wagir	0 Persen	0	100 Persen	21.660.000,00	100 Persen	21.660.000,00	100	100	100 Persen	21.660.000,00	0	0
			Presentase Warga Negara usia pendidikan dasar yang mendapatkan layanan kesehatan Puskesmas Wajak	0 Persen	0	100 Persen	76.823.000,00	100 Persen	76.823.000,00	100	100	100 Persen	76.823.000,00	0	0
			Presentase Warga Negara usia pendidikan dasar yang mendapatkan layanan kesehatan Puskesmas Wonokerto	0 Persen	0	100 Persen	26.000.000,00	100 Persen	26.000.000,00	100	100	100 Persen	26.000.000,00	0	0

1	2	3	4	5		6		7		8 = 7/6x100		9		10=9/5 x100	
				K	Rp	K	Rp	K	Rp	K	Rp	K	Rp	K	Rp
			Presentase Warga Negara usia pendidikan dasar yang mendapatkan layanan kesehatan Puskesmas Wonosari	0 Persen	0	100 Persen	25.558.500,00	100 Persen	26.058.500,00	100	98,08	100 Persen	25.558.500,00	0	0
	1.02.02.2.02.06	Pengelolaan Pelayanan Kesehatan pada Usia Produktif	Presentase Warga Negara usia produktif yang mendapatkan layanan kesehatan	100 persen	23.920.500.000,00	100 persen	868.088.816,00	100 persen	977.950.000,00	100	88,77	100 persen	868.088.816,00	100	3,63
	1.02.02.2.02.07	Pengelolaan Pelayanan Kesehatan pada Usia Lanjut	Presentase Warga Negara usia lanjut yang mendapatkan layanan kesehatan	100 persen	31.902.591.800,00	100 persen	236.050.620,00	100 persen	250.000.000,00	100	94,42	100 persen	236.050.620,00	100	0,74
			Presentase Warga Negara usia lanjut yang mendapatkan layanan kesehatan Puskesmas Ampelgading	0 Persen	0	100 Persen	1.900.000,00	100 Persen	1.900.000,00	100	100	100 Persen	1.900.000,00	0	0
			Presentase Warga Negara usia lanjut yang mendapatkan layanan kesehatan Puskesmas Ardimulyo	0 Persen	0	100 Persen	17.050.000,00	100 Persen	17.050.000,00	100	100	100 Persen	17.050.000,00	0	0
			Presentase Warga Negara usia lanjut yang mendapatkan layanan kesehatan Puskesmas Bantur	0 Persen	0	100 Persen	25.374.600,00	100 Persen	25.374.600,00	100	100	100 Persen	25.374.600,00	0	0
			Presentase Warga Negara usia lanjut yang mendapatkan layanan kesehatan Puskesmas Bululawang	0 Persen	0	100 Persen	10.950.000,00	100 Persen	10.950.000,00	100	100	100 Persen	10.950.000,00	0	0
			Presentase Warga Negara usia lanjut yang mendapatkan layanan kesehatan Puskesmas Dampit	0 Persen	0	100 Persen	6.751.400,00	100 Persen	6.751.400,00	100	100	100 Persen	6.751.400,00	0	0
			Presentase Warga Negara usia lanjut yang mendapatkan layanan kesehatan Puskesmas Dau	0 Persen	0	100 Persen	9.500.000,00	100 Persen	11.872.000,00	100	80,02	100 Persen	9.500.000,00	0	0
			Presentase Warga Negara usia lanjut yang mendapatkan layanan kesehatan Puskesmas Donomulyo	0 Persen	0	100 Persen	67.085.000,00	100 Persen	67.085.000,00	100	100	100 Persen	67.085.000,00	0	0
			Presentase Warga Negara usia lanjut yang mendapatkan layanan kesehatan Puskesmas Gedangan	0 Persen	0	100 Persen	8.100.000,00	100 Persen	8.100.000,00	100	100	100 Persen	8.100.000,00	0	0
			Presentase Warga Negara usia lanjut yang mendapatkan layanan kesehatan Puskesmas Gondanglegi	0 Persen	0	0 Persen	0	100 Persen	0	0	0	0 Persen	0	0	0

1	2	3	4	5		6		7		8 = 7/6x100		9		10=9/5 x100	
				K	Rp	K	Rp	K	Rp	K	Rp	K	Rp	K	Rp
			Presentase Warga Negara usia lanjut yang mendapatkan layanan kesehatan Puskesmas Jabung	0 Persen	0	100 Persen	51.855.000,00	100 Persen	51.855.000,00	100	100	100 Persen	51.855.000,00	0	0
			Presentase Warga Negara usia lanjut yang mendapatkan layanan kesehatan Puskesmas Kalipare	0 Persen	0	100 Persen	33.500.000,00	100 Persen	33.500.000,00	100	100	100 Persen	33.500.000,00	0	0
			Presentase Warga Negara usia lanjut yang mendapatkan layanan kesehatan Puskesmas Karangploso	0 Persen	0	100 Persen	49.138.800,00	100 Persen	59.052.800,00	100	83,21	100 Persen	49.138.800,00	0	0
			Presentase Warga Negara usia lanjut yang mendapatkan layanan kesehatan Puskesmas Kasembon	0 Persen	0	100 Persen	79.200.000,00	100 Persen	79.200.000,00	100	100	100 Persen	79.200.000,00	0	0
			Presentase Warga Negara usia lanjut yang mendapatkan layanan kesehatan Puskesmas Kepanjen	0 Persen	0	98.79 Persen	2.850.000,00	100 Persen	2.885.000,00	98,79	98,79	98.79 Persen	2.850.000,00	0	0
			Presentase Warga Negara usia lanjut yang mendapatkan layanan kesehatan Puskesmas Ketawang	0 Persen	0	92 Persen	16.222.400,00	100 Persen	17.622.400,00	92	92,06	92 Persen	16.222.400,00	0	0
			Presentase Warga Negara usia lanjut yang mendapatkan layanan kesehatan Puskesmas Kromengan	0 Persen	0	0 Persen	0	100 Persen	0	0	0	0 Persen	0	0	0
			Presentase Warga Negara usia lanjut yang mendapatkan layanan kesehatan Puskesmas Lawang	0 Persen	0	0 Persen	0	100 Persen	0	0	0	0 Persen	0	0	0
			Presentase Warga Negara usia lanjut yang mendapatkan layanan kesehatan Puskesmas Ngajum	0 Persen	0	100 Persen	26.400.000,00	100 Persen	26.400.000,00	100	100	100 Persen	26.400.000,00	0	0
			Presentase Warga Negara usia lanjut yang mendapatkan layanan kesehatan Puskesmas Ngantang	0 Persen	0	100 Persen	12.957.000,00	100 Persen	12.957.000,00	100	100	100 Persen	12.957.000,00	0	0
			Presentase Warga Negara usia lanjut yang mendapatkan layanan kesehatan Puskesmas Pagak	0 Persen	0	100 Persen	5.726.800,00	100 Persen	5.727.200,00	100	99,99	100 Persen	5.726.800,00	0	0
			Presentase Warga Negara usia lanjut yang mendapatkan layanan kesehatan Puskesmas Pagelaran	0 Persen	0	90 Persen	40.200.000,00	100 Persen	45.000.000,00	90	89,33	90 Persen	40.200.000,00	0	0

1	2	3	4	5		6		7		8 = 7/6x100		9		10=9/5 x100	
				K	Rp	K	Rp	K	Rp	K	Rp	K	Rp	K	Rp
			Presentase Warga Negara usia lanjut yang mendapatkan layanan kesehatan PUSKESMAS PAKIS	0 Persen	0	100 Persen	13.608.000,00	100 Persen	13.603.500,00	100	100,03	100 Persen	13.608.000,00	0	0
			Presentase Warga Negara usia lanjut yang mendapatkan layanan kesehatan Puskesmas Pakisaji	0 Persen	0	100 Persen	12.322.000,00	100 Persen	12.322.000,00	100	100	100 Persen	12.322.000,00	0	0
			Pengelolaan Pelayanan Kesehatan pada Usia Lanjut Puskesmas Pamotan	0 Persen	0	100 Persen	5.050.000,00	100 Persen	5.050.000,00	100	100	100 Persen	5.050.000,00	0	0
			Presentase Warga Negara usia lanjut yang mendapatkan layanan kesehatan Puskesmas Poncokusumo	0 Persen	0	100 Persen	4.703.000,00	100 Persen	4.703.000,00	100	100	100 Persen	4.703.000,00	0	0
			Presentase Warga Negara usia lanjut yang mendapatkan layanan kesehatan Puskesmas Pujon	0 Persen	0	0 Persen	0	100 Persen	0	0	0	0 Persen	0	0	0
			Presentase Warga Negara usia lanjut yang mendapatkan layanan kesehatan Puskesmas Sumbermanjing Kulon	0 persen	0	100 persen	11.718.000,00	100 persen	11.718.000,00	100	100	100 persen	11.718.000,00	0	0
			Presentase Warga Negara usia lanjut yang mendapatkan layanan kesehatan Puskesmas Sumbermanjing Wetan	0 persen	0	100 persen	10.040.000,00	100 persen	10.040.000,00	100	100	100 persen	10.040.000,00	0	0
			Presentase Warga Negara usia lanjut yang mendapatkan layanan kesehatan Puskesmas Sumberpucung	0 persen	0	100 persen	8.065.000,00	100 persen	8.065.000,00	100	100	100 persen	8.065.000,00	0	0
			Presentase Warga Negara usia lanjut yang mendapatkan layanan kesehatan Puskesmas Singosari	0 persen	0	100 persen	6.632.000,00	100 persen	6.632.000,00	100	100	100 persen	6.632.000,00	0	0
			Presentase Warga Negara usia lanjut yang mendapatkan layanan kesehatan Puskesmas Sitiarjo	0 Persen	0	100 Persen	6.800.000,00	100 Persen	6.800.000,00	100	100	100 Persen	6.800.000,00	0	0
			Presentase Warga Negara usia lanjut yang mendapatkan layanan kesehatan Puskesmas Tajinan	0 persen	0	100 persen	4.308.000,00	100 persen	4.308.000,00	100	100	100 persen	4.308.000,00	0	0
			Presentase Warga Negara usia lanjut yang mendapatkan layanan kesehatan Puskesmas Tirtoyudo	0 persen	0	100 persen	3.250.000,00	100 persen	3.250.000,00	100	100	100 persen	3.250.000,00	0	0

1	2	3	4	5		6		7		8 = 7/6x100		9		10=9/5 x100	
				K	Rp	K	Rp	K	Rp	K	Rp	K	Rp	K	Rp
			Presentase Warga Negara usia lanjut yang mendapatkan layanan kesehatan Puskesmas Tumpang	0 Persen	0	100 Persen	60.274.900,00	100 Persen	60.274.900,00	100	100	100 Persen	60.274.900,00	0	0
			Presentase Warga Negara usia lanjut yang mendapatkan layanan kesehatan Puskesmas Turen	0 Persen	0	33.15 Persen	11.357.300,00	100 Persen	34.257.300,00	33,15	33,15	33.15 Persen	11.357.300,00	0	0
			Presentase Warga Negara usia lanjut yang mendapatkan layanan kesehatan Puskesmas Wagir	0 Persen	0	100 Persen	13.592.000,00	100 Persen	13.592.000,00	100	100	100 Persen	13.592.000,00	0	0
			Presentase Warga Negara usia lanjut yang mendapatkan layanan kesehatan Puskesmas Wajak	0 Persen	0	100 Persen	5.411.200,00	100 Persen	5.412.000,00	100	99,99	100 Persen	5.411.200,00	0	0
			Presentase Warga Negara usia lanjut yang mendapatkan layanan kesehatan Puskesmas Wonokerto	0 Persen	0	100 Persen	9.625.000,00	100 Persen	9.625.000,00	100	100	100 Persen	9.625.000,00	0	0
			Presentase Warga Negara usia lanjut yang mendapatkan layanan kesehatan Puskesmas Wonosari	0 Persen	0	100 Persen	23.159.600,00	100 Persen	23.160.000,00	100	100	100 Persen	23.159.600,00	0	0
	1.02.02.2.02.08	Pengelolaan Pelayanan Kesehatan Penderita Hipertensi	Presentase Warga Negara penderita hipertensi yang mendapatkan layanan kesehatan	100 persen	12.937.448.000,00	100 persen	304.890.000,00	100 persen	305.202.000,00	100	99,9	100 persen	304.890.000,00	100	2,36
			Presentase Warga Negara penderita hipertensi yang mendapatkan layanan kesehatan Puskesmas Ampelgading	0 Persen	0	0 Persen	0	100 Persen	81.340.000,00	0	0	0 Persen	0	0	0
			Presentase Warga Negara penderita hipertensi yang mendapatkan layanan kesehatan Puskesmas Ardimulyo	0 Persen	0	0 Persen	0	100 Persen	0	0	0	0 Persen	0	0	0
			Presentase Warga Negara penderita hipertensi yang mendapatkan layanan kesehatan Puskesmas Bantur	0 Persen	0	0 Persen	0	100 Persen	0	0	0	0 Persen	0	0	0
			Presentase Warga Negara penderita hipertensi yang mendapatkan layanan kesehatan Puskesmas Bululawang	0 Persen	0	0 Persen	0	100 Persen	0	0	0	0 Persen	0	0	0



1	2	3	4	5		6		7		8 = 7/6x100		9		10=9/5 x100	
				K	Rp	K	Rp	K	Rp	K	Rp	K	Rp	K	Rp
			Presentase Warga Negara penderita hipertensi yang mendapatkan layanan kesehatan Puskesmas Dampit	0 Persen	0	0 Persen	0	100 Persen	0	0	0	0 Persen	0	0	0
			Presentase Warga Negara penderita hipertensi yang mendapatkan layanan kesehatan Puskesmas Dau	0 Persen	0	0 Persen	0	100 Persen	0	0	0	0 Persen	0	0	0
			Presentase Warga Negara penderita hipertensi yang mendapatkan layanan kesehatan Puskesmas Donomulyo	0 Persen	0	0 Persen	0	100 Persen	0	0	0	0 Persen	0	0	0
			Presentase Warga Negara penderita hipertensi yang mendapatkan layanan kesehatan Puskesmas Gedangan	0 Persen	0	0 Persen	0	100 Persen	0	0	0	0 Persen	0	0	0
			Presentase Warga Negara penderita hipertensi yang mendapatkan layanan kesehatan Puskesmas Gondanglegi	0 Persen	0	0 Persen	0	100 Persen	0	0	0	0 Persen	0	0	0
			Presentase Warga Negara penderita hipertensi yang mendapatkan layanan kesehatan Puskesmas Jabung	0 Persen	0	0 Persen	0	100 Persen	0	0	0	0 Persen	0	0	0
			Presentase Warga Negara penderita hipertensi yang mendapatkan layanan kesehatan Puskesmas Kalipare	0 Persen	0	0 Persen	0	100 Persen	0	0	0	0 Persen	0	0	0
			Presentase Warga Negara penderita hipertensi yang mendapatkan layanan kesehatan Puskesmas Karangploso	0 Persen	0	100 Persen	6.750.000,00	100 Persen	6.750.000,00	100	100	100 Persen	6.750.000,00	0	0
			Presentase Warga Negara penderita hipertensi yang mendapatkan layanan kesehatan Puskesmas Kasembon	0 Persen	0	0 Persen	0	100 Persen	0	0	0	0 Persen	0	0	0
			Presentase Warga Negara penderita hipertensi yang mendapatkan layanan kesehatan Puskesmas Kepanjen	0 Persen	0	0 Persen	0	100 Persen	0	0	0	0 Persen	0	0	0

1	2	3	4	5		6		7		8 = 7/6x100		9		10=9/5 x100	
				K	Rp	K	Rp	K	Rp	K	Rp	K	Rp	K	Rp
			Presentase Warga Negara penderita hipertensi yang mendapatkan layanan kesehatan Puskesmas Ketawang	0 Persen	0	0 Persen	0	100 Persen	0	0	0	0 Persen	0	0	0
			Presentase Warga Negara penderita hipertensi yang mendapatkan layanan kesehatan Puskesmas Kromengan	0 Persen	0	0 Persen	0	100 Persen	0	0	0	0 Persen	0	0	0
			Presentase Warga Negara penderita hipertensi yang mendapatkan layanan kesehatan Puskesmas Lawang	0 Persen	0	0 Persen	0	100 Persen	0	0	0	0 Persen	0	0	0
			Presentase Warga Negara penderita hipertensi yang mendapatkan layanan kesehatan Puskesmas Ngajum	0 Persen	0	0 Persen	0	100 Persen	0	0	0	0 Persen	0	0	0
			Presentase Warga Negara penderita hipertensi yang mendapatkan layanan kesehatan Puskesmas Ngantang	0 Persen	0	100 Persen	17.979.000,00	100 Persen	17.979.000,00	100	100	100 Persen	17.979.000,00	0	0
			Presentase Warga Negara penderita hipertensi yang mendapatkan layanan kesehatan Puskesmas Pagak	0 Persen	0	0 Persen	0	100 Persen	0	0	0	0 Persen	0	0	0
			Presentase Warga Negara penderita hipertensi yang mendapatkan layanan kesehatan Puskesmas Pagelaran	0 Persen	0	0 Persen	0	100 Persen	0	0	0	0 Persen	0	0	0
			Presentase Warga Negara penderita hipertensi yang mendapatkan layanan kesehatan PUSKESMAS PAKIS	0 Persen	0	100 Persen	9.000.000,00	100 Persen	9.000.000,00	100	100	100 Persen	9.000.000,00	0	0
			Presentase Warga Negara penderita hipertensi yang mendapatkan layanan kesehatan Puskesmas Pakisaji	0 Persen	0	0 Persen	0	100 Persen	0	0	0	0 Persen	0	0	0
			Presentase Warga Negara penderita hipertensi yang mendapatkan layanan kesehatan Puskesmas Pamotan	0 Persen	0	0 Persen	0	100 Persen	0	0	0	0 Persen	0	0	0

1	2	3	4	5		6		7		8 = 7/6x100		9		10=9/5 x100	
				K	Rp	K	Rp	K	Rp	K	Rp	K	Rp	K	Rp
			Presentase Warga Negara penderita hipertensi yang mendapatkan layanan kesehatan Puskesmas Poncokusumo	0 Persen	0	0 Persen	0	100 Persen	0	0	0	0 Persen	0	0	0
			Presentase Warga Negara penderita hipertensi yang mendapatkan layanan kesehatan Puskesmas Pujon	0 Persen	0	0 Persen	0	100 Persen	0	0	0	0 Persen	0	0	0
			Presentase Warga Negara penderita hipertensi yang mendapatkan layanan kesehatan Puskesmas Sumbermanjing Kulon	0 Persen	0	0 Persen	0	100 Persen	0	0	0	0 Persen	0	0	0
			Presentase Warga Negara penderita hipertensi yang mendapatkan layanan kesehatan Puskesmas Sumbermanjing Wetan	0 persen	0	100 persen	9.730.000,00	100 persen	9.730.000,00	100	100	100 persen	9.730.000,00	0	0
			Presentase Warga Negara penderita hipertensi yang mendapatkan layanan kesehatan Puskesmas Sumberpucung	0 persen	0	100 persen	2.862.000,00	100 persen	2.862.000,00	100	100	100 persen	2.862.000,00	0	0
			Presentase Warga Negara penderita hipertensi yang mendapatkan layanan kesehatan Puskesmas Singosari	0 Persen	0	0 Persen	0	100 Persen	0	0	0	0 Persen	0	0	0
			Presentase Warga Negara penderita hipertensi yang mendapatkan layanan kesehatan Puskesmas Sitarjo	0 Persen	0	0 Persen	0	100 Persen	0	0	0	0 Persen	0	0	0
			Presentase Warga Negara penderita hipertensi yang mendapatkan layanan kesehatan Puskesmas Tajinan	0 Persen	0	0 Persen	0	100 Persen	0	0	0	0 Persen	0	0	0
			Presentase Warga Negara penderita hipertensi yang mendapatkan layanan kesehatan Puskesmas Tirtoyudo	0 Persen	0	0 Persen	0	100 Persen	0	0	0	0 Persen	0	0	0
			Presentase Warga Negara penderita hipertensi yang mendapatkan layanan kesehatan Puskesmas Tumpang	0 Persen	0	100 Persen	175.500.000,00	100 Persen	175.500.000,00	100	100	100 Persen	175.500.000,00	0	0

1	2	3	4	5		6		7		8 = 7/6x100		9		10=9/5 x100	
				K	Rp	K	Rp	K	Rp	K	Rp	K	Rp	K	Rp
			Presentase Warga Negara penderita hipertensi yang mendapatkan layanan kesehatan Puskesmas Turen	0 Persen	0	0 Persen	0	100 Persen	0	0	0	0 Persen	0	0	0
			Presentase Warga Negara penderita hipertensi yang mendapatkan layanan kesehatan Puskesmas Wagir	0 Persen	0	0 Persen	0	100 Persen	0	0	0	0 Persen	0	0	0
			Presentase Warga Negara penderita hipertensi yang mendapatkan layanan kesehatan Puskesmas Wajak	0 Persen	0	0 Persen	0	100 Persen	0	0	0	0 Persen	0	0	0
			Presentase Warga Negara penderita hipertensi yang mendapatkan layanan kesehatan Puskesmas Wonokerto	0 Persen	0	0 Persen	0	100 Persen	0	0	0	0 Persen	0	0	0
			Presentase Warga Negara penderita hipertensi yang mendapatkan layanan kesehatan Puskesmas Wonosari	0 Persen	0	100 Persen	4.800.000,00	100 Persen	4.800.000,00	100	100	100 Persen	4.800.000,00	0	0
	1.02.02.2.02.09	Pengelolaan Pelayanan Kesehatan Penderita Diabetes Melitus	Presentase Warga Negara penderita diabetes mellitus yang mendapatkan layanan kesehatan	100 persen	12.660.462.000,00	100 persen	567.360.000,00	100 persen	591.929.000,00	100	95,85	100 persen	567.360.000,00	100	4,48
			Presentase Warga Negara penderita diabetes mellitus yang mendapatkan layanan kesehatan Puskesmas Ampelgading	0 Persen	0	0 Persen	0	100 Persen	0	0	0	0 Persen	0	0	0
			Presentase Warga Negara penderita diabetes mellitus yang mendapatkan layanan kesehatan Puskesmas Ardimulyo	0 Persen	0	0 Persen	0	100 Persen	0	0	0	0 Persen	0	0	0
			Presentase Warga Negara penderita diabetes mellitus yang mendapatkan layanan kesehatan Puskesmas Bantur	0 Persen	0	0 Persen	0	100 Persen	0	0	0	0 Persen	0	0	0
			Presentase Warga Negara penderita diabetes mellitus yang mendapatkan layanan kesehatan Puskesmas Bululawang	0 Persen	0	0 Persen	0	100 Persen	0	0	0	0 Persen	0	0	0

1	2	3	4	5		6		7		8 = 7/6x100		9		10=9/5 x100	
				K	Rp	K	Rp	K	Rp	K	Rp	K	Rp	K	Rp
			Presentase Warga Negara penderita diabetes mellitus yang mendapatkan layanan kesehatan Puskesmas Dampit	0 Persen	0	0 Persen	0	100 Persen	0	0	0	0 Persen	0	0	0
			Presentase Warga Negara penderita diabetes mellitus yang mendapatkan layanan kesehatan Puskesmas Dau	0 Persen	0	0 Persen	0	100 Persen	0	0	0	0 Persen	0	0	0
			Presentase Warga Negara penderita diabetes mellitus yang mendapatkan layanan kesehatan Puskesmas Donomulyo	0 Persen	0	0 Persen	0	100 Persen	0	0	0	0 Persen	0	0	0
			Presentase Warga Negara penderita diabetes mellitus yang mendapatkan layanan kesehatan Puskesmas Gedangan	0 Persen	0	0 Persen	0	100 Persen	0	0	0	0 Persen	0	0	0
			Presentase Warga Negara penderita diabetes mellitus yang mendapatkan layanan kesehatan Puskesmas Gondanglegi	0 Persen	0	0 Persen	0	100 Persen	0	0	0	0 Persen	0	0	0
			Presentase Warga Negara penderita diabetes mellitus yang mendapatkan layanan kesehatan Puskesmas Jabung	0 Persen	0	0 Persen	0	100 Persen	0	0	0	0 Persen	0	0	0
			Presentase Warga Negara penderita diabetes mellitus yang mendapatkan layanan kesehatan Puskesmas Kalipare	0 Persen	0	0 Persen	0	100 Persen	0	0	0	0 Persen	0	0	0
			Presentase Warga Negara penderita diabetes mellitus yang mendapatkan layanan kesehatan Puskesmas Karangploso	0 Persen	0	100 Persen	5.200.000,00	100 Persen	5.200.000,00	100	100	100 Persen	5.200.000,00	0	0
			Presentase Warga Negara penderita diabetes mellitus yang mendapatkan layanan kesehatan Puskesmas Kasembon	0 Persen	0	0 Persen	0	100 Persen	0	0	0	0 Persen	0	0	0
			Presentase Warga Negara penderita diabetes mellitus yang mendapatkan layanan kesehatan Puskesmas Kepanjen	0 Persen	0	0 Persen	0	100 Persen	0	0	0	0 Persen	0	0	0

1	2	3	4	5		6		7		8 = 7/6x100		9		10=9/5 x100	
				K	Rp	K	Rp	K	Rp	K	Rp	K	Rp	K	Rp
			Presentase Warga Negara penderita diabetes mellitus yang mendapatkan layanan kesehatan Puskesmas Ketawang	0 Persen	0	0 Persen	0	100 Persen	0	0	0	0 Persen	0	0	0
			Presentase Warga Negara penderita diabetes mellitus yang mendapatkan layanan kesehatan Puskesmas Kromengan	0 Persen	0	0 Persen	0	100 Persen	0	0	0	0 Persen	0	0	0
			Presentase Warga Negara penderita diabetes mellitus yang mendapatkan layanan kesehatan Puskesmas Lawang	0 Persen	0	0 Persen	0	100 Persen	0	0	0	0 Persen	0	0	0
			Presentase Warga Negara penderita diabetes mellitus yang mendapatkan layanan kesehatan Puskesmas Ngajum	0 Persen	0	0 Persen	0	100 Persen	0	0	0	0 Persen	0	0	0
			Presentase Warga Negara penderita diabetes mellitus yang mendapatkan layanan kesehatan Puskesmas Ngantang	0 Persen	0	100 Persen	10.725.000,00	100 Persen	10.725.000,00	100	100	100 Persen	10.725.000,00	0	0
			Presentase Warga Negara penderita diabetes mellitus yang mendapatkan layanan kesehatan Puskesmas Pagak	0 Persen	0	0 Persen	0	100 Persen	0	0	0	0 Persen	0	0	0
			Presentase Warga Negara penderita diabetes mellitus yang mendapatkan layanan kesehatan Puskesmas Pagelaran	0 Persen	0	0 Persen	0	100 Persen	0	0	0	0 Persen	0	0	0
			Presentase Warga Negara penderita diabetes mellitus yang mendapatkan layanan kesehatan PUSKESMAS PAKIS	0 Persen	0	100 Persen	18.000.000,00	100 Persen	18.000.000,00	100	100	100 Persen	18.000.000,00	0	0
			Presentase Warga Negara penderita diabetes mellitus yang mendapatkan layanan kesehatan Puskesmas Pakisaji	0 Persen	0	0 Persen	0	100 Persen	0	0	0	0 Persen	0	0	0
			Presentase Warga Negara penderita diabetes mellitus yang mendapatkan layanan kesehatan Puskesmas Pamotan	0 Persen	0	0 Persen	0	100 Persen	0	0	0	0 Persen	0	0	0

1	2	3	4	5		6		7		8 = 7/6x100		9		10=9/5 x100	
				K	Rp	K	Rp	K	Rp	K	Rp	K	Rp	K	Rp
			Presentase Warga Negara penderita diabetes mellitus yang mendapatkan layanan kesehatan Puskesmas Poncokusumo	0 Persen	0	0 Persen	0	100 Persen	0	0	0	0 Persen	0	0	0
			Presentase Warga Negara penderita diabetes mellitus yang mendapatkan layanan kesehatan Puskesmas Pujon	0 Persen	0	0 Persen	0	100 Persen	0	0	0	0 Persen	0	0	0
			Presentase Warga Negara penderita diabetes mellitus yang mendapatkan layanan kesehatan Puskesmas Sumbermanjing Kulon	0 Persen	0	0 Persen	0	100 Persen	0	0	0	0 Persen	0	0	0
			Presentase Warga Negara penderita diabetes mellitus yang mendapatkan layanan kesehatan Puskesmas Sumbermanjing Wetan	0 Persen	0	0 Persen	0	100 Persen	0	0	0	0 Persen	0	0	0
			Presentase Warga Negara penderita diabetes mellitus yang mendapatkan layanan kesehatan Puskesmas Sumberpucung	0 persen	0	0 persen	0	100 persen	0	0	0	0 persen	0	0	0
			Presentase Warga Negara penderita diabetes mellitus yang mendapatkan layanan kesehatan Puskesmas Singosari	0 Persen	0	0 Persen	0	100 Persen	0	0	0	0 Persen	0	0	0
			Presentase Warga Negara penderita diabetes mellitus yang mendapatkan layanan kesehatan Puskesmas Sitarjo	0 Persen	0	0 Persen	0	100 Persen	0	0	0	0 Persen	0	0	0
			Presentase Warga Negara penderita diabetes mellitus yang mendapatkan layanan kesehatan Puskesmas Tajinan	0 Persen	0	0 Persen	0	100 Persen	0	0	0	0 Persen	0	0	0
			Presentase Warga Negara penderita diabetes mellitus yang mendapatkan layanan kesehatan Puskesmas Tirtoyudo	0 Persen	0	0 Persen	0	100 Persen	0	0	0	0 Persen	0	0	0
			Presentase Warga Negara penderita diabetes mellitus yang mendapatkan layanan kesehatan Puskesmas Tumpang	0 Persen	0	0 Persen	0	100 Persen	0	0	0	0 Persen	0	0	0

1	2	3	4	5		6		7		8 = 7/6x100		9		10=9/5 x100	
				K	Rp	K	Rp	K	Rp	K	Rp	K	Rp	K	Rp
			Presentase Warga Negara penderita diabetes mellitus yang mendapatkan layanan kesehatan Puskesmas Turen	0 Persen	0	0 Persen	0	100 Persen	0	0	0	0 Persen	0	0	0
			Presentase Warga Negara penderita diabetes mellitus yang mendapatkan layanan kesehatan Puskesmas Wagir	0 Persen	0	0 Persen	0	100 Persen	0	0	0	0 Persen	0	0	0
			Presentase Warga Negara penderita diabetes mellitus yang mendapatkan layanan kesehatan Puskesmas Wajak	0 Persen	0	0 Persen	0	100 Persen	0	0	0	0 Persen	0	0	0
			Presentase Warga Negara penderita diabetes mellitus yang mendapatkan layanan kesehatan Puskesmas Wonokerto	0 Persen	0	0 Persen	0	100 Persen	0	0	0	0 Persen	0	0	0
			Presentase Warga Negara penderita diabetes mellitus yang mendapatkan layanan kesehatan Puskesmas Wonosari	0 Persen	0	0 Persen	0	100 Persen	0	0	0	0 Persen	0	0	0
	1.02.02.2.02.10	Pengelolaan Pelayanan Kesehatan Orang dengan Gangguan Jiwa Berat	Presentase Warga Negara dengan gangguan jiwa berat yang mendapatkan layanan kesehatan	100 persen	6.152.331.400,00	100 persen	99.739.500,00	100 persen	106.807.500,00	100	93,38	100 persen	99.739.500,00	100	1,62
			Presentase Warga Negara dengan gangguan jiwa berat yang mendapatkan layanan kesehatan Puskesmas Ampelgading	0 Persen	0	0 Persen	0	100 Persen	0	0	0	0 Persen	0	0	0
			Presentase Warga Negara dengan gangguan jiwa berat yang mendapatkan layanan kesehatan Puskesmas Ardimulyo	0 Persen	0	0 Persen	0	100 Persen	0	0	0	0 Persen	0	0	0
			Presentase Warga Negara dengan gangguan jiwa berat yang mendapatkan layanan kesehatan Puskesmas Bantur	0 Persen	0	0 Persen	0	100 Persen	0	0	0	0 Persen	0	0	0
			Presentase Warga Negara dengan gangguan jiwa berat yang mendapatkan layanan kesehatan Puskesmas Bululawang	0 Persen	0	100 Persen	11.250.000,00	100 Persen	11.250.000,00	100	100	100 Persen	11.250.000,00	0	0



1	2	3	4	5		6		7		8 = 7/6x100		9		10=9/5 x100	
				K	Rp	K	Rp	K	Rp	K	Rp	K	Rp	K	Rp
			Presentase Warga Negara dengan gangguan jiwa berat yang mendapatkan layanan kesehatan Puskesmas Dampit	0 Persen	0	100 Persen	6.000.000,00	100 Persen	6.750.000,00	100	88,89	100 Persen	6.000.000,00	0	0
			Presentase Warga Negara dengan gangguan jiwa berat yang mendapatkan layanan kesehatan Puskesmas Dau	0 Persen	0	0 Persen	0	100 Persen	0	0	0	0 Persen	0	0	0
			Presentase Warga Negara dengan gangguan jiwa berat yang mendapatkan layanan kesehatan Puskesmas Donomulyo	0 Persen	0	100 Persen	5.481.000,00	100 Persen	5.481.000,00	100	100	100 Persen	5.481.000,00	0	0
			Presentase Warga Negara dengan gangguan jiwa berat yang mendapatkan layanan kesehatan Puskesmas Gedangan	0 Persen	0	100 Persen	1.500.000,00	100 Persen	1.500.000,00	100	100	100 Persen	1.500.000,00	0	0
			Presentase Warga Negara dengan gangguan jiwa berat yang mendapatkan layanan kesehatan Puskesmas Gondanglegi	0 Persen	0	100 Persen	12.600.000,00	100 Persen	12.600.000,00	100	100	100 Persen	12.600.000,00	0	0
			Presentase Warga Negara dengan gangguan jiwa berat yang mendapatkan layanan kesehatan Puskesmas Jabung	0 Persen	0	100 Persen	2.400.000,00	100 Persen	2.400.000,00	100	100	100 Persen	2.400.000,00	0	0
			Presentase Warga Negara dengan gangguan jiwa berat yang mendapatkan layanan kesehatan Puskesmas Kalipare	0 Persen	0	100 Persen	1.350.000,00	100 Persen	1.350.000,00	100	100	100 Persen	1.350.000,00	0	0
			Presentase Warga Negara dengan gangguan jiwa berat yang mendapatkan layanan kesehatan Puskesmas Karangploso	0 Persen	0	65 Persen	12.500.000,00	100 Persen	19.406.400,00	65	64,41	65 Persen	12.500.000,00	0	0
			Presentase Warga Negara dengan gangguan jiwa berat yang mendapatkan layanan kesehatan Puskesmas Kasembon	0 Persen	0	100 Persen	3.600.000,00	100 Persen	3.600.000,00	100	100	100 Persen	3.600.000,00	0	0
			Presentase Warga Negara dengan gangguan jiwa berat yang mendapatkan layanan kesehatan Puskesmas Kepanjen	0 Persen	0	100 Persen	13.350.000,00	100 Persen	13.350.000,00	100	100	100 Persen	13.350.000,00	0	0

1	2	3	4	5		6		7		8 = 7/6x100		9		10=9/5 x100	
				K	Rp	K	Rp	K	Rp	K	Rp	K	Rp	K	Rp
			Presentase Warga Negara dengan gangguan jiwa berat yang mendapatkan layanan kesehatan Puskesmas Ketawang	0 Persen	0	100 Persen	1.200.000,00	100 Persen	1.200.000,00	100	100	100 Persen	1.200.000,00	0	0
			Presentase Warga Negara dengan gangguan jiwa berat yang mendapatkan layanan kesehatan Puskesmas Kromengan	0 Persen	0	90 Persen	7.186.800,00	100 Persen	8.086.800,00	90	88,87	90 Persen	7.186.800,00	0	0
			Presentase Warga Negara dengan gangguan jiwa berat yang mendapatkan layanan kesehatan Puskesmas Lawang	0 Persen	0	100 Persen	1.000.000,00	100 Persen	1.000.000,00	100	100	100 Persen	1.000.000,00	0	0
			Presentase Warga Negara dengan gangguan jiwa berat yang mendapatkan layanan kesehatan Puskesmas Ngajum	0 Persen	0	0 Persen	0	100 Persen	0	0	0	0 Persen	0	0	0
			Presentase Warga Negara dengan gangguan jiwa berat yang mendapatkan layanan kesehatan Puskesmas Ngantang	0 Persen	0	100 Persen	17.400.000,00	100 Persen	17.400.000,00	100	100	100 Persen	17.400.000,00	0	0
			Presentase Warga Negara dengan gangguan jiwa berat yang mendapatkan layanan kesehatan Puskesmas Pagak	0 Persen	0	100 Persen	1.200.000,00	100 Persen	1.200.000,00	100	100	100 Persen	1.200.000,00	0	0
			Presentase Warga Negara dengan gangguan jiwa berat yang mendapatkan layanan kesehatan Puskesmas Pagelaran	0 Persen	0	0 Persen	0	100 Persen	0	0	0	0 Persen	0	0	0
			Presentase Warga Negara dengan gangguan jiwa berat yang mendapatkan layanan kesehatan PUSKESMAS PAKIS	0 Persen	0	100 Persen	8.100.000,00	100 Persen	8.100.000,00	100	100	100 Persen	8.100.000,00	0	0
			Presentase Warga Negara dengan gangguan jiwa berat yang mendapatkan layanan kesehatan Puskesmas Pakisaji	0 Persen	0	100 Persen	10.800.000,00	100 Persen	10.800.000,00	100	100	100 Persen	10.800.000,00	0	0
			Presentase Warga Negara dengan gangguan jiwa berat yang mendapatkan layanan kesehatan Puskesmas Pamotan	0 Persen	0	100 Persen	5.400.000,00	100 Persen	5.400.000,00	100	100	100 Persen	5.400.000,00	0	0

1	2	3	4	5		6		7		8 = 7/6x100		9		10=9/5 x100	
				K	Rp	K	Rp	K	Rp	K	Rp	K	Rp	K	Rp
			Presentase Warga Negara dengan gangguan jiwa berat yang mendapatkan layanan kesehatan Puskesmas Poncokusumo	0 Persen	0	100 Persen	3.825.000,00	100 Persen	3.825.000,00	100	100	100 Persen	3.825.000,00	0	0
			Presentase Warga Negara dengan gangguan jiwa berat yang mendapatkan layanan kesehatan Puskesmas Pujon	0 Persen	0	15.33 Persen	1.150.000,00	100 Persen	7.500.000,00	15,33	15,33	15.33 Persen	1.150.000,00	0	0
			Presentase Warga Negara dengan gangguan jiwa berat yang mendapatkan layanan kesehatan Puskesmas Sumbermanjing Kulon	0 Persen	0	0 Persen	0	100 Persen	0	0	0	0 Persen	0	0	0
			Presentase Warga Negara dengan gangguan jiwa berat yang mendapatkan layanan kesehatan Puskesmas Sumbermanjing Wetan	0 Persen	0	100 Persen	11.130.000,00	100 Persen	11.355.000,00	100	98,02	100 Persen	11.130.000,00	0	0
			Presentase Warga Negara dengan gangguan jiwa berat yang mendapatkan layanan kesehatan Puskesmas Sumberpucung	0 persen	0	100 persen	1.800.000,00	100 persen	1.800.000,00	100	100	100 persen	1.800.000,00	0	0
			Presentase Warga Negara dengan gangguan jiwa berat yang mendapatkan layanan kesehatan Puskesmas Singosari	0 persen	0	100 persen	13.500.000,00	100 persen	13.500.000,00	100	100	100 persen	13.500.000,00	0	0
			Presentase Warga Negara dengan gangguan jiwa berat yang mendapatkan layanan kesehatan Puskesmas Sitarjo	0 Persen	0	100 Persen	900.000,00	100 Persen	900.000,00	100	100	100 Persen	900.000,00	0	0
			Presentase Warga Negara dengan gangguan jiwa berat yang mendapatkan layanan kesehatan Puskesmas Tajinan	0 Persen	0	100 Persen	2.100.000,00	100 Persen	2.100.000,00	100	100	100 Persen	2.100.000,00	0	0
			Presentase Warga Negara dengan gangguan jiwa berat yang mendapatkan layanan kesehatan Puskesmas Tirtoyudo	0 persen	0	100 persen	8.450.000,00	100 persen	8.450.000,00	100	100	100 persen	8.450.000,00	0	0
			Presentase Warga Negara dengan gangguan jiwa berat yang mendapatkan layanan kesehatan Puskesmas Tumpang	0 Persen	0	0 Persen	0	100 Persen	0	0	0	0 Persen	0	0	0

1	2	3	4	5		6		7		8 = 7/6x100		9		10=9/5 x100	
				K	Rp	K	Rp	K	Rp	K	Rp	K	Rp	K	Rp
			Presentase Warga Negara dengan gangguan jiwa berat yang mendapatkan layanan kesehatan Puskesmas Turen	0 Persen	0	100 Persen	4.695.000,00	100 Persen	4.695.000,00	100	100	100 Persen	4.695.000,00	0	0
			Presentase Warga Negara dengan gangguan jiwa berat yang mendapatkan layanan kesehatan Puskesmas Wagir	0 Persen	0	0 Persen	0	100 Persen	0	0	0	0 Persen	0	0	0
			Presentase Warga Negara dengan gangguan jiwa berat yang mendapatkan layanan kesehatan Puskesmas Wajak	0 Persen	0	100 Persen	12.167.000,00	100 Persen	12.167.000,00	100	100	100 Persen	12.167.000,00	0	0
			Presentase Warga Negara dengan gangguan jiwa berat yang mendapatkan layanan kesehatan Puskesmas Wonokerto	0 Persen	0	100 Persen	7.575.000,00	100 Persen	7.575.000,00	100	100	100 Persen	7.575.000,00	0	0
			Presentase Warga Negara dengan gangguan jiwa berat yang mendapatkan layanan kesehatan Puskesmas Wonosari	0 Persen	0	91 Persen	8.140.000,00	100 Persen	8.965.000,00	91	90,8	91 Persen	8.140.000,00	0	0
	1.02.02.2.02.11	Pengelolaan Pelayanan Kesehatan Orang Terduga Tuberkulosis	Presentase Warga Negara dengan tuberculosis yang mendapatkan layanan kesehatan	100 persen	32.522.889.544,00	100 persen	283.146.000,00	100 persen	304.607.000,00	100	92,95	100 persen	283.146.000,00	100	0,87
			Presentase Warga Negara dengan tuberculosis yang mendapatkan layanan kesehatan Puskesmas Ampelgading	0 Persen	0	75 Persen	6.750.000,00	100 Persen	9.000.000,00	75	75	75 Persen	6.750.000,00	0	0
			Presentase Warga Negara dengan tuberculosis yang mendapatkan layanan kesehatan Puskesmas Ardimulyo	0 Persen	0	100 Persen	27.200.000,00	100 Persen	27.200.000,00	100	100	100 Persen	27.200.000,00	0	0
			Presentase Warga Negara dengan tuberculosis yang mendapatkan layanan kesehatan Puskesmas Bantur	0 Persen	0	100 Persen	11.000.000,00	100 Persen	11.000.000,00	100	100	100 Persen	11.000.000,00	0	0
			Presentase Warga Negara dengan tuberculosis yang mendapatkan layanan kesehatan Puskesmas Bululawang	0 Persen	0	100 Persen	21.000.000,00	100 Persen	21.000.000,00	100	100	100 Persen	21.000.000,00	0	0

1	2	3	4	5		6		7		8 = 7/6x100		9		10=9/5 x100	
				K	Rp	K	Rp	K	Rp	K	Rp	K	Rp	K	Rp
			Presentase Warga Negara dengan tuberculosis yang mendapatkan layanan kesehatan Puskesmas Dampit	0 Persen	0	0 Persen	0	100 Persen	0	0	0	0 Persen	0	0	0
			Presentase Warga Negara dengan tuberculosis yang mendapatkan layanan kesehatan Puskesmas Dau	0 Persen	0	0 Persen	0	100 Persen	0	0	0	0 Persen	0	0	0
			Presentase Warga Negara dengan tuberculosis yang mendapatkan layanan kesehatan Puskesmas Donomulyo	0 Persen	0	100 Persen	39.034.500,00	100 Persen	39.034.500,00	100	100	100 Persen	39.034.500,00	0	0
			Presentase Warga Negara dengan tuberculosis yang mendapatkan layanan kesehatan Puskesmas Gedangan	0 Persen	0	0 Persen	0	100 Persen	0	0	0	0 Persen	0	0	0
			Presentase Warga Negara dengan tuberculosis yang mendapatkan layanan kesehatan Puskesmas Gondanglegi	0 Persen	0	100 Persen	24.500.000,00	100 Persen	24.500.000,00	100	100	100 Persen	24.500.000,00	0	0
			Presentase Warga Negara dengan tuberculosis yang mendapatkan layanan kesehatan Puskesmas Jabung	0 Persen	0	100 Persen	10.400.000,00	100 Persen	10.400.000,00	100	100	100 Persen	10.400.000,00	0	0
			Presentase Warga Negara dengan tuberculosis yang mendapatkan layanan kesehatan Puskesmas Kalipare	0 Persen	0	100 Persen	21.625.000,00	100 Persen	21.625.000,00	100	100	100 Persen	21.625.000,00	0	0
			Presentase Warga Negara dengan tuberculosis yang mendapatkan layanan kesehatan Puskesmas Karangploso	0 Persen	0	100 Persen	26.100.000,00	100 Persen	26.100.000,00	100	100	100 Persen	26.100.000,00	0	0
			Presentase Warga Negara dengan tuberculosis yang mendapatkan layanan kesehatan Puskesmas Kasembon	0 Persen	0	0 Persen	0	100 Persen	0	0	0	0 Persen	0	0	0
			Presentase Warga Negara dengan tuberculosis yang mendapatkan layanan kesehatan Puskesmas Kepanjen	0 Persen	0	100 Persen	22.800.000,00	100 Persen	22.800.000,00	100	100	100 Persen	22.800.000,00	0	0

1	2	3	4	5		6		7		8 = 7/6x100		9		10=9/5 x100	
				K	Rp	K	Rp	K	Rp	K	Rp	K	Rp	K	Rp
			Presentase Warga Negara dengan tuberculosis yang mendapatkan layanan kesehatan Puskesmas Ketawang	0 Persen	0	100 Persen	1.800.000,00	100 Persen	1.800.000,00	100	100	100 Persen	1.800.000,00	0	0
			Presentase Warga Negara dengan tuberculosis yang mendapatkan layanan kesehatan Puskesmas Kromengan	0 Persen	0	65 Persen	11.825.000,00	100 Persen	18.200.000,00	65	64,97	65 Persen	11.825.000,00	0	0
			Presentase Warga Negara dengan tuberculosis yang mendapatkan layanan kesehatan Puskesmas Lawang	0 Persen	0	100 Persen	2.500.000,00	100 Persen	2.500.000,00	100	100	100 Persen	2.500.000,00	0	0
			Presentase Warga Negara dengan tuberculosis yang mendapatkan layanan kesehatan Puskesmas Ngajum	0 Persen	0	100 Persen	29.250.000,00	100 Persen	29.250.000,00	100	100	100 Persen	29.250.000,00	0	0
			Presentase Warga Negara dengan tuberculosis yang mendapatkan layanan kesehatan Puskesmas Ngantang	0 Persen	0	100 Persen	11.115.000,00	100 Persen	11.115.000,00	100	100	100 Persen	11.115.000,00	0	0
			Presentase Warga Negara dengan tuberculosis yang mendapatkan layanan kesehatan Puskesmas Pagak	0 Persen	0	100 Persen	2.100.000,00	100 Persen	2.100.000,00	100	100	100 Persen	2.100.000,00	0	0
			Presentase Warga Negara dengan tuberculosis yang mendapatkan layanan kesehatan Puskesmas Pagelaran	0 Persen	0	0 Persen	0	100 Persen	0	0	0	0 Persen	0	0	0
			Presentase Warga Negara dengan tuberculosis yang mendapatkan layanan kesehatan PUSKESMAS PAKIS	0 Persen	0	100 Persen	46.900.000,00	100 Persen	46.900.000,00	100	100	100 Persen	46.900.000,00	0	0
			Presentase Warga Negara dengan tuberculosis yang mendapatkan layanan kesehatan Puskesmas Pakisaji	0 Persen	0	100 Persen	20.400.000,00	100 Persen	20.400.000,00	100	100	100 Persen	20.400.000,00	0	0
			Presentase Warga Negara dengan tuberculosis yang mendapatkan layanan kesehatan Puskesmas Pamotan	0 Persen	0	100 Persen	3.000.000,00	100 Persen	3.000.000,00	100	100	100 Persen	3.000.000,00	0	0

1	2	3	4	5		6		7		8 = 7/6x100		9		10=9/5 x100	
				K	Rp	K	Rp	K	Rp	K	Rp	K	Rp	K	Rp
			Presentase Warga Negara dengan tuberculosis yang mendapatkan layanan kesehatan Puskesmas Poncokusumo	0 Persen	0	100 Persen	9.000.000,00	100 Persen	9.000.000,00	100	100	100 Persen	9.000.000,00	0	0
			Presentase Warga Negara dengan tuberculosis yang mendapatkan layanan kesehatan Puskesmas Pujon	0 Persen	0	100 Persen	12.750.000,00	100 Persen	13.127.100,00	100	97,13	100 Persen	12.750.000,00	0	0
			Presentase Warga Negara dengan tuberculosis yang mendapatkan layanan kesehatan Puskesmas Sumbermanjing Kulon	0 persen	0	100 persen	9.490.000,00	100 persen	9.490.000,00	100	100	100 persen	9.490.000,00	0	0
			Presentase Warga Negara dengan tuberculosis yang mendapatkan layanan kesehatan Puskesmas Sumbermanjing Wetan	0 persen	0	100 persen	13.900.000,00	100 persen	13.900.000,00	100	100	100 persen	13.900.000,00	0	0
			Presentase Warga Negara dengan tuberculosis yang mendapatkan layanan kesehatan Puskesmas Sumberpucung	0 persen	0	100 persen	12.600.000,00	100 persen	12.600.000,00	100	100	100 persen	12.600.000,00	0	0
			Presentase Warga Negara dengan tuberculosis yang mendapatkan layanan kesehatan Puskesmas Singosari	0 persen	0	100 persen	1.800.000,00	100 persen	1.800.000,00	100	100	100 persen	1.800.000,00	0	0
			Presentase Warga Negara dengan tuberculosis yang mendapatkan layanan kesehatan Puskesmas Sitarjo	0 Persen	0	100 Persen	21.950.000,00	100 Persen	21.950.000,00	100	100	100 Persen	21.950.000,00	0	0
			Presentase Warga Negara dengan tuberculosis yang mendapatkan layanan kesehatan Puskesmas Tajinan	0 persen	0	100 persen	1.875.000,00	100 persen	1.875.000,00	100	100	100 persen	1.875.000,00	0	0
			Presentase Warga Negara dengan tuberculosis yang mendapatkan layanan kesehatan Puskesmas Tirtoyudo	0 persen	0	100 persen	15.600.000,00	100 persen	15.600.000,00	100	100	100 persen	15.600.000,00	0	0
			Presentase Warga Negara dengan tuberculosis yang mendapatkan layanan kesehatan Puskesmas Tumpang	0 Persen	0	100 Persen	8.600.000,00	100 Persen	8.600.000,00	100	100	100 Persen	8.600.000,00	0	0

1	2	3	4	5		6		7		8 = 7/6x100		9		10=9/5 x100	
				K	Rp	K	Rp	K	Rp	K	Rp	K	Rp	K	Rp
			Presentase Warga Negara dengan tuberculosis yang mendapatkan layanan kesehatan Puskesmas Turen	0 Persen	0	60.33 Persen	9.050.000,00	100 Persen	15.000.000,00	60,33	60,33	60.33 Persen	9.050.000,00	0	0
			Presentase Warga Negara dengan tuberculosis yang mendapatkan layanan kesehatan Puskesmas Wagir	0 Persen	0	100 Persen	63.000.000,00	100 Persen	63.000.000,00	100	100	100 Persen	63.000.000,00	0	0
			Presentase Warga Negara dengan tuberculosis yang mendapatkan layanan kesehatan Puskesmas Wajak	0 Persen	0	100 Persen	18.750.000,00	100 Persen	18.750.000,00	100	100	100 Persen	18.750.000,00	0	0
			Presentase Warga Negara dengan tuberculosis yang mendapatkan layanan kesehatan Puskesmas Wonokerto	0 Persen	0	0 Persen	0	100 Persen	0	0	0	0 Persen	0	0	0
			Presentase Warga Negara dengan tuberculosis yang mendapatkan layanan kesehatan Puskesmas Wonosari	0 Persen	0	38 Persen	9.675.000,00	100 Persen	25.500.000,00	38	37,94	38 Persen	9.675.000,00	0	0
	1.02.02.2.02.12	Pengelolaan Pelayanan Kesehatan Orang dengan Risiko Terinfeksi HIV	Presentase Warga Negara dengan risiko terinfeksi virus yang melemahkan daya tahan tubuh manusia (Human Iimmunodeficiency Virus) yang mendapatkan layanan kesehatan	100 persen	24.769.710.200,00	100 persen	640.885.400,00	100 persen	659.976.000,00	100	97,11	100 persen	640.885.400,00	100	2,59
			Presentase Warga Negara dengan risiko terinfeksi virus yang melemahkan daya tahan tubuh manusia (Human Iimmunodeficiency Virus) yang mendapatkan layanan kesehatan Puskesmas Ampelgading	0 Persen	0	0 Persen	0	100 Persen	0	0	0	0 Persen	0	0	0
			Presentase Warga Negara dengan risiko terinfeksi virus yang melemahkan daya tahan tubuh manusia (Human Iimmunodeficiency Virus) yang mendapatkan layanan kesehatan Puskesmas Ardimulyo	0 Persen	0	100 Persen	600.000,00	100 Persen	600.000,00	100	100	100 Persen	600.000,00	0	0



1	2	3	4	5		6		7		8 = 7/6x100		9		10=9/5 x100	
				K	Rp	K	Rp	K	Rp	K	Rp	K	Rp	K	Rp
			Presentase Warga Negara dengan risiko terinfeksi virus yang melemahkan daya tahan tubuh manusia (Human limmunodeficiensy Virus) yang mendapatkan layanan kesehatan Puskesmas Bantur	0 Persen	0	0 Persen	0	100 Persen	0	0	0	0 Persen	0	0	0
			Presentase Warga Negara dengan risiko terinfeksi virus yang melemahkan daya tahan tubuh manusia (Human limmunodeficiensy Virus) yang mendapatkan layanan kesehatan Puskesmas Bululawang	0 Persen	0	100 Persen	1.731.000,00	100 Persen	1.731.000,00	100	100	100 Persen	1.731.000,00	0	0
			Presentase Warga Negara dengan risiko terinfeksi virus yang melemahkan daya tahan tubuh manusia (Human limmunodeficiensy Virus) yang mendapatkan layanan kesehatan Puskesmas Dampit	0 Persen	0	0 Persen	0	100 Persen	0	0	0	0 Persen	0	0	0
			Presentase Warga Negara dengan risiko terinfeksi virus yang melemahkan daya tahan tubuh manusia (Human limmunodeficiensy Virus) yang mendapatkan layanan kesehatan Puskesmas Dau	0 Persen	0	0 Persen	0	100 Persen	0	0	0	0 Persen	0	0	0
			Presentase Warga Negara dengan risiko terinfeksi virus yang melemahkan daya tahan tubuh manusia (Human limmunodeficiensy Virus) yang mendapatkan layanan kesehatan Puskesmas Donomulyo	0 Persen	0	100 Persen	1.500.000,00	100 Persen	1.500.000,00	100	100	100 Persen	1.500.000,00	0	0
			Presentase Warga Negara dengan risiko terinfeksi virus yang melemahkan daya tahan tubuh manusia (Human limmunodeficiensy Virus) yang mendapatkan layanan kesehatan Puskesmas Gedangan	0 Persen	0	100 Persen	450.000,00	100 Persen	450.000,00	100	100	100 Persen	450.000,00	0	0

1	2	3	4	5		6		7		8 = 7/6x100		9		10=9/5 x100	
				K	Rp	K	Rp	K	Rp	K	Rp	K	Rp	K	Rp
			Presentase Warga Negara dengan risiko terinfeksi virus yang melemahkan daya tahan tubuh manusia (Human limmunodeficiensy Virus) yang mendapatkan layanan kesehatan Puskesmas Gondanglegi	0 Persen	0	0 Persen	0	100 Persen	0	0	0	0 Persen	0	0	0
			Presentase Warga Negara dengan risiko terinfeksi virus yang melemahkan daya tahan tubuh manusia (Human limmunodeficiensy Virus) yang mendapatkan layanan kesehatan Puskesmas Jabung	0 Persen	0	100 Persen	6.000.000,00	100 Persen	6.000.000,00	100	100	100 Persen	6.000.000,00	0	0
			Presentase Warga Negara dengan risiko terinfeksi virus yang melemahkan daya tahan tubuh manusia (Human limmunodeficiensy Virus) yang mendapatkan layanan kesehatan Puskesmas Kalipare	0 Persen	0	0 Persen	0	100 Persen	0	0	0	0 Persen	0	0	0
			Presentase Warga Negara dengan risiko terinfeksi virus yang melemahkan daya tahan tubuh manusia (Human limmunodeficiensy Virus) yang mendapatkan layanan kesehatan Puskesmas Karangploso	0 Persen	0	64 Persen	1.800.000,00	100 Persen	2.850.000,00	64	63,16	64 Persen	1.800.000,00	0	0
			Presentase Warga Negara dengan risiko terinfeksi virus yang melemahkan daya tahan tubuh manusia (Human limmunodeficiensy Virus) yang mendapatkan layanan kesehatan Puskesmas Kasembon	0 Persen	0	0 Persen	0	100 Persen	0	0	0	0 Persen	0	0	0
			Presentase Warga Negara dengan risiko terinfeksi virus yang melemahkan daya tahan tubuh manusia (Human limmunodeficiensy Virus) yang mendapatkan layanan kesehatan Puskesmas Kepanjen	0 Persen	0	0 Persen	0	100 Persen	0	0	0	0 Persen	0	0	0

1	2	3	4	5		6		7		8 = 7/6x100		9		10=9/5 x100	
				K	Rp	K	Rp	K	Rp	K	Rp	K	Rp	K	Rp
			Presentase Warga Negara dengan risiko terinfeksi virus yang melemahkan daya tahan tubuh manusia (Human limmunodeficiensy Virus) yang mendapatkan layanan kesehatan Puskesmas Ketawang	0 Persen	0	0 Persen	0	100 Persen	0	0	0	0 Persen	0	0	0
			Presentase Warga Negara dengan risiko terinfeksi virus yang melemahkan daya tahan tubuh manusia (Human limmunodeficiensy Virus) yang mendapatkan layanan kesehatan Puskesmas Kromengan	0 Persen	0	100 Persen	19.802.525,00	100 Persen	19.802.525,00	100	100	100 Persen	19.802.525,00	0	0
			Presentase Warga Negara dengan risiko terinfeksi virus yang melemahkan daya tahan tubuh manusia (Human limmunodeficiensy Virus) yang mendapatkan layanan kesehatan Puskesmas Lawang	0 Persen	0	0 Persen	0	100 Persen	0	0	0	0 Persen	0	0	0
			Presentase Warga Negara dengan risiko terinfeksi virus yang melemahkan daya tahan tubuh manusia (Human limmunodeficiensy Virus) yang mendapatkan layanan kesehatan Puskesmas Ngajum	0 Persen	0	100 Persen	34.200.000,00	100 Persen	34.200.000,00	100	100	100 Persen	34.200.000,00	0	0
			Presentase Warga Negara dengan risiko terinfeksi virus yang melemahkan daya tahan tubuh manusia (Human limmunodeficiensy Virus) yang mendapatkan layanan kesehatan Puskesmas Ngantang	0 Persen	0	100 Persen	51.614.000,00	100 Persen	51.614.000,00	100	100	100 Persen	51.614.000,00	0	0
			Presentase Warga Negara dengan risiko terinfeksi virus yang melemahkan daya tahan tubuh manusia (Human limmunodeficiensy Virus) yang mendapatkan layanan kesehatan Puskesmas Pagak	0 Persen	0	0 Persen	0	100 Persen	0	0	0	0 Persen	0	0	0

1	2	3	4	5		6		7		8 = 7/6x100		9		10=9/5 x100	
				K	Rp	K	Rp	K	Rp	K	Rp	K	Rp	K	Rp
			Presentase Warga Negara dengan risiko terinfeksi virus yang melemahkan daya tahan tubuh manusia (Human limmunodeficiensy Virus) yang mendapatkan layanan kesehatan Puskesmas Pagelaran	0 Persen	0	0 Persen	0	100 Persen	0	0	0	0 Persen	0	0	0
			Presentase Warga Negara dengan risiko terinfeksi virus yang melemahkan daya tahan tubuh manusia (Human limmunodeficiensy Virus) yang mendapatkan layanan kesehatan Puskesmas PAKIS	0 Persen	0	100 Persen	15.000.000,00	100 Persen	15.000.000,00	100	100	100 Persen	15.000.000,00	0	0
			Presentase Warga Negara dengan risiko terinfeksi virus yang melemahkan daya tahan tubuh manusia (Human limmunodeficiensy Virus) yang mendapatkan layanan kesehatan Puskesmas Pakisaji	0 Persen	0	100 Persen	8.100.000,00	100 Persen	8.100.000,00	100	100	100 Persen	8.100.000,00	0	0
			Presentase Warga Negara dengan risiko terinfeksi virus yang melemahkan daya tahan tubuh manusia (Human limmunodeficiensy Virus) yang mendapatkan layanan kesehatan Puskesmas Pamotan	0 Persen	0	100 Persen	3.600.000,00	100 Persen	3.600.000,00	100	100	100 Persen	3.600.000,00	0	0
			Presentase Warga Negara dengan risiko terinfeksi virus yang melemahkan daya tahan tubuh manusia (Human limmunodeficiensy Virus) yang mendapatkan layanan kesehatan Puskesmas Poncokusumo	0 Persen	0	0 Persen	0	100 Persen	0	0	0	0 Persen	0	0	0
			Presentase Warga Negara dengan risiko terinfeksi virus yang melemahkan daya tahan tubuh manusia (Human limmunodeficiensy Virus) yang mendapatkan layanan kesehatan Puskesmas Pujon	0 Persen	0	0 Persen	0	100 Persen	0	0	0	0 Persen	0	0	0

1	2	3	4	5		6		7		8 = 7/6x100		9		10=9/5 x100	
				K	Rp	K	Rp	K	Rp	K	Rp	K	Rp	K	Rp
			Presentase Warga Negara dengan risiko terinfeksi virus yang melemahkan daya tahan tubuh manusia (Human limmunodeficiensy Virus) yang mendapatkan layanan kesehatan Puskesmas Sumbermanjing Kulon	0 Persen	0	0 Persen	0	100 Persen	0	0	0	0 Persen	0	0	0
			Presentase Warga Negara dengan risiko terinfeksi virus yang melemahkan daya tahan tubuh manusia (Human limmunodeficiensy Virus) yang mendapatkan layanan kesehatan Puskesmas Sumbermanjing Wetan	0 Persen	0	100 Persen	9.000.000,00	100 Persen	9.000.000,00	100	100	100 Persen	9.000.000,00	0	0
			Presentase Warga Negara dengan risiko terinfeksi virus yang melemahkan daya tahan tubuh manusia (Human limmunodeficiensy Virus) yang mendapatkan layanan Puskesmas Sumberpucung	0 persen	0	100 persen	7.350.000,00	100 persen	7.350.000,00	100	100	100 persen	7.350.000,00	0	0
			Presentase Warga Negara dengan risiko terinfeksi virus yang melemahkan daya tahan tubuh manusia (Human limmunodeficiensy Virus) yang mendapatkan layanan kesehatan Puskesmas Singosari	0 Persen	0	100 Persen	26.670.000,00	100 Persen	26.670.000,00	100	100	100 Persen	26.670.000,00	0	0
			Presentase Warga Negara dengan risiko terinfeksi virus yang melemahkan daya tahan tubuh manusia (Human limmunodeficiensy Virus) yang mendapatkan layanan kesehatan Puskesmas Sitarjo	0 Persen	0	100 Persen	14.400.000,00	100 Persen	14.400.000,00	100	100	100 Persen	14.400.000,00	0	0
			Presentase Warga Negara dengan risiko terinfeksi virus yang melemahkan daya tahan tubuh manusia (Human limmunodeficiensy Virus) yang mendapatkan layanan Puskesmas Tajinan	0 persen	0	100 persen	3.660.000,00	100 persen	3.660.000,00	100	100	100 persen	3.660.000,00	0	0

1	2	3	4	5		6		7		8 = 7/6x100		9		10=9/5 x100	
				K	Rp	K	Rp	K	Rp	K	Rp	K	Rp	K	Rp
			Presentase Warga Negara dengan risiko terinfeksi virus yang melemahkan daya tahan tubuh manusia (Human limmunodeficiensy Virus) yang mendapatkan layanan kesehatan Puskesmas Tirtoyudo	0 persen	0	100 persen	33.731.400,00	100 persen	33.731.400,00	100	100	100 persen	33.731.400,00	0	0
			Presentase Warga Negara dengan risiko terinfeksi virus yang melemahkan daya tahan tubuh manusia (Human limmunodeficiensy Virus) yang mendapatkan layanan kesehatan Puskesmas Tumpang	0 Persen	0	100 Persen	10.500.000,00	100 Persen	10.500.000,00	100	100	100 Persen	10.500.000,00	0	0
			Presentase Warga Negara dengan risiko terinfeksi virus yang melemahkan daya tahan tubuh manusia (Human limmunodeficiensy Virus) yang mendapatkan layanan kesehatan Puskesmas Turen	0 Persen	0	100 Persen	20.790.000,00	100 Persen	20.790.000,00	100	100	100 Persen	20.790.000,00	0	0
			Presentase Warga Negara dengan risiko terinfeksi virus yang melemahkan daya tahan tubuh manusia (Human limmunodeficiensy Virus) yang mendapatkan layanan kesehatan Puskesmas Wagir	0 Persen	0	0 Persen	0	100 Persen	0	0	0	0 Persen	0	0	0
			Presentase Warga Negara dengan risiko terinfeksi virus yang melemahkan daya tahan tubuh manusia (Human limmunodeficiensy Virus) yang mendapatkan layanan kesehatan Puskesmas Wajak	0 Persen	0	0 Persen	0	100 Persen	0	0	0	0 Persen	0	0	0
			Presentase Warga Negara dengan risiko terinfeksi virus yang melemahkan daya tahan tubuh manusia (Human limmunodeficiensy Virus) yang mendapatkan layanan kesehatan Puskesmas Wonokerto	0 Persen	0	0 Persen	0	100 Persen	0	0	0	0 Persen	0	0	0

1	2	3	4	5		6		7		8 = 7/6x100		9		10=9/5 x100	
				K	Rp	K	Rp	K	Rp	K	Rp	K	Rp	K	Rp
			Presentase Warga Negara dengan risiko terinfeksi virus yang melemahkan daya tahan tubuh manusia (Human limmunodeficiensy Virus) yang mendapatkan layanan kesehatan Puskesmas Wonosari	0 Persen	0	100 Persen	38.089.000,00	100 Persen	38.089.000,00	100	100	100 Persen	38.089.000,00	0	0
1.02.02.2.02.13	Pengelolaan Pelayanan Kesehatan bagi Penduduk pada Kondisi Kejadian Luar Biasa (KLB)		Presentase Kasus Kejadian Luar Biasa (KLB) yang ditangani kurang dari 24 Jam	100 Persen	58.144.826.823,00	100 Persen	4.369.977.480,00	100 Persen	6.586.660.540,00	100	66,35	100 Persen	4.369.977.480,00	100	7,52
			Presentase Kasus Kejadian Luar Biasa (KLB) yang ditangani kurang dari 24 Jam Puskesmas Ampelgading	0 Persen	0	86 Persen	10.200.000,00	100 Persen	11.850.000,00	86	86,08	86 Persen	10.200.000,00	0	0
			Presentase Kasus Kejadian Luar Biasa (KLB) yang ditangani kurang dari 24 Jam Puskesmas Ardimulyo	0 Persen	0	49.05 Persen	29.025.600,00	100 Persen	59.175.600,00	49,05	49,05	49.05 Persen	29.025.600,00	0	0
			Presentase Kasus Kejadian Luar Biasa (KLB) yang ditangani kurang dari 24 Jam Puskesmas Bantur	0 Persen	0	93.12 Persen	48.750.000,00	100 Persen	52.350.000,00	93,12	93,12	93.12 Persen	48.750.000,00	0	0
			Presentase Kasus Kejadian Luar Biasa (KLB) yang ditangani kurang dari 24 Jam Puskesmas Bululawang	0 Persen	0	100 Persen	47.425.000,00	100 Persen	47.425.000,00	100	100	100 Persen	47.425.000,00	0	0
			Presentase Kasus Kejadian Luar Biasa (KLB) yang ditangani kurang dari 24 Jam Puskesmas Dampit	0 Persen	0	53 Persen	21.815.000,00	100 Persen	41.261.300,00	53	52,87	53 Persen	21.815.000,00	0	0
			Presentase Kasus Kejadian Luar Biasa (KLB) yang ditangani kurang dari 24 Jam Puskesmas Dau	0 Persen	0	44 Persen	18.350.000,00	100 Persen	41.549.300,00	44	44,16	44 Persen	18.350.000,00	0	0
			Presentase Kasus Kejadian Luar Biasa (KLB) yang ditangani kurang dari 24 Jam Puskesmas Donomulyo	0 Persen	0	100 Persen	35.394.000,00	100 Persen	35.394.000,00	100	100	100 Persen	35.394.000,00	0	0
			Presentase Kasus Kejadian Luar Biasa (KLB) yang ditangani kurang dari 24 Jam Puskesmas Gedangan	0 Persen	0	84 Persen	33.525.000,00	100 Persen	40.150.000,00	84	83,5	84 Persen	33.525.000,00	0	0
			Presentase Kasus Kejadian Luar Biasa (KLB) yang ditangani kurang dari 24 Jam Puskesmas Gondanglegi	0 Persen	0	61 Persen	24.760.000,00	100 Persen	40.460.000,00	61	61,2	61 Persen	24.760.000,00	0	0

1	2	3	4	5		6		7		8 = 7/6x100		9		10=9/5 x100	
				K	Rp	K	Rp	K	Rp	K	Rp	K	Rp	K	Rp
			Presentase Kasus Kejadian Luar Biasa (KLB) yang ditangani kurang dari 24 Jam Puskesmas Jabung	0 Persen	0	93 Persen	77.321.000,00	100 Persen	82.860.000,00	93	93,32	93 Persen	77.321.000,00	0	0
			Presentase Kasus Kejadian Luar Biasa (KLB) yang ditangani kurang dari 24 Jam Puskesmas Kalipare	0 Persen	0	55 Persen	37.450.000,00	100 Persen	68.075.000,00	55	55,01	55 Persen	37.450.000,00	0	0
			Presentase Kasus Kejadian Luar Biasa (KLB) yang ditangani kurang dari 24 Jam Puskesmas Karangploso	0 Persen	0	100 Persen	35.150.000,00	100 Persen	35.175.000,00	100	99,93	100 Persen	35.150.000,00	0	0
			Presentase Kasus Kejadian Luar Biasa (KLB) yang ditangani kurang dari 24 Jam Puskesmas Kasembon	0 Persen	0	94 Persen	39.650.000,00	100 Persen	42.362.000,00	94	93,6	94 Persen	39.650.000,00	0	0
			Presentase Kasus Kejadian Luar Biasa (KLB) yang ditangani kurang dari 24 Jam Puskesmas Kepanjen	0 Persen	0	52 Persen	34.154.900,00	100 Persen	66.037.200,00	52	51,72	52 Persen	34.154.900,00	0	0
			Presentase Kasus Kejadian Luar Biasa (KLB) yang ditangani kurang dari 24 Jam Puskesmas Ketawang	0 Persen	0	20 Persen	8.700.000,00	100 Persen	47.630.000,00	20	18,27	20 Persen	8.700.000,00	0	0
			Presentase Kasus Kejadian Luar Biasa (KLB) yang ditangani kurang dari 24 Jam Puskesmas Kromengan	0 Persen	0	100 Persen	42.100.000,00	100 Persen	42.100.000,00	100	100	100 Persen	42.100.000,00	0	0
			Presentase Kasus Kejadian Luar Biasa (KLB) yang ditangani kurang dari 24 Jam Puskesmas Lawang	0 Persen	0	100 Persen	33.200.000,00	100 Persen	33.200.000,00	100	100	100 Persen	33.200.000,00	0	0
			Presentase Kasus Kejadian Luar Biasa (KLB) yang ditangani kurang dari 24 Jam Puskesmas Ngajum	0 Persen	0	34 Persen	13.650.000,00	100 Persen	40.600.000,00	34	33,62	34 Persen	13.650.000,00	0	0
			Presentase Kasus Kejadian Luar Biasa (KLB) yang ditangani kurang dari 24 Jam Puskesmas Ngantang	0 Persen	0	100 Persen	11.569.000,00	100 Persen	12.069.000,00	100	95,86	100 Persen	11.569.000,00	0	0
			Presentase Kasus Kejadian Luar Biasa (KLB) yang ditangani kurang dari 24 Jam Puskesmas Pagak	0 Persen	0	100 Persen	38.460.000,00	100 Persen	39.500.000,00	100	97,37	100 Persen	38.460.000,00	0	0
			Presentase Kasus Kejadian Luar Biasa (KLB) yang ditangani kurang dari 24 Jam Puskesmas Pagelaran	0 Persen	0	100 Persen	24.225.000,00	100 Persen	25.900.000,00	100	93,53	100 Persen	24.225.000,00	0	0



1	2	3	4	5		6		7		8 = 7/6x100		9		10=9/5 x100	
				K	Rp	K	Rp	K	Rp	K	Rp	K	Rp	K	Rp
			Presentase Kasus Kejadian Luar Biasa (KLB) yang ditangani kurang dari 24 Jam PUSKESMAS PAKIS	0 Persen	0	100 Persen	111.652.000,00	100 Persen	117.777.000,00	100	94,8	100 Persen	111.652.000,00	0	0
			Presentase Kasus Kejadian Luar Biasa (KLB) yang ditangani kurang dari 24 Jam Puskesmas Pakisaji	0 Persen	0	83 Persen	80.000.000,00	100 Persen	96.590.000,00	83	82,82	83 Persen	80.000.000,00	0	0
			Presentase Kasus Kejadian Luar Biasa (KLB) yang ditangani kurang dari 24 Jam Puskesmas Pamotan	0 Persen	0	22 Persen	9.900.000,00	100 Persen	45.180.000,00	22	21,91	22 Persen	9.900.000,00	0	0
			Presentase Kasus Kejadian Luar Biasa (KLB) yang ditangani kurang dari 24 Jam Puskesmas Poncokusumo	0 Persen	0	15 Persen	6.650.000,00	100 Persen	50.400.000,00	15	13,19	15 Persen	6.650.000,00	0	0
			Presentase Kasus Kejadian Luar Biasa (KLB) yang ditangani kurang dari 24 Jam Puskesmas Pujon	0 Persen	0	2,88 Persen	3.550.000,00	100 Persen	44.415.000,00	2,88	7,99	2,88 Persen	3.550.000,00	0	0
			Presentase Kasus Kejadian Luar Biasa (KLB) yang ditangani kurang dari 24 Jam Puskesmas Sumbermanjing Kulon	0 persen	0	40 persen	15.654.000,00	100 persen	39.591.000,00	40	39,54	40 persen	15.654.000,00	0	0
			Presentase Kasus Kejadian Luar Biasa (KLB) yang ditangani kurang dari 24 Jam Puskesmas Sumbermanjing Wetan	0 persen	0	8 persen	3.050.000,00	100 persen	37.550.000,00	8	8,12	8 persen	3.050.000,00	0	0
			Presentase Kasus Kejadian Luar Biasa (KLB) yang ditangani kurang dari 24 Jam Puskesmas Sumberpucung	0 persen	0	85 persen	34.353.900,00	100 persen	41.775.000,00	85	82,24	85 persen	34.353.900,00	0	0
			Presentase Kasus Kejadian Luar Biasa (KLB) yang ditangani kurang dari 24 Jam Puskesmas Singosari	0 persen	0	25 persen	11.967.000,00	100 persen	48.225.000,00	25	24,81	25 persen	11.967.000,00	0	0
			Presentase Kasus Kejadian Luar Biasa (KLB) yang ditangani kurang dari 24 Jam Puskesmas Sitarjo	0 Persen	0	100 Persen	37.425.000,00	100 Persen	38.325.000,00	100	97,65	100 Persen	37.425.000,00	0	0
			Presentase Kasus Kejadian Luar Biasa (KLB) yang ditangani kurang dari 24 Jam Puskesmas Tajinan	0 persen	0	100 persen	84.800.000,00	100 persen	84.800.000,00	100	100	100 persen	84.800.000,00	0	0

1	2	3	4	5		6		7		8 = 7/6x100		9		10=9/5 x100	
				K	Rp	K	Rp	K	Rp	K	Rp	K	Rp	K	Rp
			Presentase Kasus Kejadian Luar Biasa (KLB) yang ditangani kurang dari 24 Jam Puskesmas Tirtoyudo	0 persen	0	20 persen	10.650.000,00	100 persen	54.793.500,00	20	19,44	20 persen	10.650.000,00	0	0
			Presentase Kasus Kejadian Luar Biasa (KLB) yang ditangani kurang dari 24 Jam Puskesmas Tumpang	0 Persen	0	61 Persen	32.450.000,00	100 Persen	52.950.000,00	61	61,28	61 Persen	32.450.000,00	0	0
			Presentase Kasus Kejadian Luar Biasa (KLB) yang ditangani kurang dari 24 Jam Puskesmas Turen	0 Persen	0	84 Persen	71.409.000,00	100 Persen	85.409.000,00	84	83,61	84 Persen	71.409.000,00	0	0
			Presentase Kasus Kejadian Luar Biasa (KLB) yang ditangani kurang dari 24 Jam Puskesmas Wagir	0 Persen	0	85 Persen	22.775.000,00	100 Persen	26.950.000,00	85	84,51	85 Persen	22.775.000,00	0	0
			Presentase Kasus Kejadian Luar Biasa (KLB) yang ditangani kurang dari 24 Jam Puskesmas Wajak	0 Persen	0	100 Persen	48.375.000,00	100 Persen	48.375.000,00	100	100	100 Persen	48.375.000,00	0	0
			Presentase Kasus Kejadian Luar Biasa (KLB) yang ditangani kurang dari 24 Jam Puskesmas Wonokerto	0 Persen	0	76 Persen	14.225.000,00	100 Persen	18.750.000,00	76	75,87	76 Persen	14.225.000,00	0	0
			Presentase Kasus Kejadian Luar Biasa (KLB) yang ditangani kurang dari 24 Jam Puskesmas Wonosari	0 Persen	0	62 Persen	23.520.000,00	100 Persen	38.080.000,00	62	61,76	62 Persen	23.520.000,00	0	0
	1.02.02.2.02.14	Pengelolaan Pelayanan Kesehatan bagi Penduduk Terdampak Krisis Kesehatan Akibat Bencana dan/atau Berpotensi Bencana	Persentase Puskesmas yang melakukan Pengelolaan Pelayanan Kesehatan bagi Penduduk Terdampak Krisis Kesehatan Akibat Bencana dan/atau Berpotensi Bencana	100 Persen	25.000.000.000,00	85 Persen	228.922.600,00	100 Persen	271.162.600,00	85	84,42	85 Persen	228.922.600,00	85	0,92
	1.02.02.2.02.15	Pengelolaan Pelayanan Kesehatan Gizi Masyarakat	Angka Balita Penderita Gizi Buruk	92 persen	2.500.000.000,00	0,04 persen	0	0,16 persen	0	175	0	0,04 persen	0	199,96	0
			Prevalensi Balita Stunting	93 persen	20.176.234.000,00	7,8 persen	6.227.891.713,00	11,2 persen	6.552.910.900,00	130,36	95,04	7,8 persen	6.227.891.713,00	191,61	30,87
			Angka Balita Penderita Gizi Buruk Puskesmas Ampelgading	0 Persen	0	0 Persen	0	0,16 Persen	0	200	0	0 Persen	0	0	0
			Prevalensi Balita Stunting Puskesmas Ampelgading	0 Persen	0	0,4 Persen	57.975.000,00	11,2 Persen	60.750.000,00	196,43	95,43	0,4 Persen	57.975.000,00	0	0
			Angka Balita Penderita Gizi Buruk Puskesmas Ardimulyo	0 Persen	0	0,02 Persen	0	0,16 Persen	0	187,5	0	0,02 Persen	0	0	0
			Prevalensi Balita Stunting Puskesmas Ardimulyo	0 Persen	0	5,6 Persen	29.000.000,00	11,2 Persen	29.000.000,00	150	100	5,6 Persen	29.000.000,00	0	0

1	2	3	4	5		6		7		8 = 7/6x100		9		10=9/5 x100	
				K	Rp	K	Rp	K	Rp	K	Rp	K	Rp	K	Rp
			Angka Balita Penderita Gizi Buruk Puskesmas Bantur	0 Persen	0	0.32 Persen	0	0.16 Persen	0	0	0	0.32 Persen	0	0	0
			Prevalensi Balita Stunting Puskesmas Bantur	0 Persen	0	5 Persen	17.600.000,00	11.2 Persen	17.600.000,00	155,36	100	5 Persen	17.600.000,00	0	0
			Angka Balita Penderita Gizi Buruk Puskesmas Bululawang	0 Persen	0	0.02 Persen	0	0.16 Persen	0	187,5	0	0.02 Persen	0	0	0
			Prevalensi Balita Stunting Puskesmas Bululawang	0 Persen	0	21.6 Persen	65.450.000,00	11.2 Persen	65.450.000,00	7,14	100	21.6 Persen	65.450.000,00	0	0
			Angka Balita Penderita Gizi Buruk Puskesmas Dampit	0 Persen	0	0.04 Persen	0	0.16 Persen	0	175	0	0.04 Persen	0	0	0
			Prevalensi Balita Stunting Puskesmas Dampit	0 Persen	0	7.4 Persen	46.085.000,00	11.2 Persen	72.185.000,00	133,93	63,84	7.4 Persen	46.085.000,00	0	0
			Angka Balita Penderita Gizi Buruk Puskesmas Dau	0 Persen	0	0.02 Persen	0	0.16 Persen	0	187,5	0	0.02 Persen	0	0	0
			Prevalensi Balita Stunting Puskesmas Dau	0 Persen	0	8.6 Persen	79.324.600,00	11.2 Persen	140.132.600,00	123,21	56,61	8.6 Persen	79.324.600,00	0	0
			Angka Balita Penderita Gizi Buruk Puskesmas Donomulyo	0 Persen	0	0.17 Persen	0	0.16 Persen	0	93,75	0	0.17 Persen	0	0	0
			Prevalensi Balita Stunting Puskesmas Donomulyo	0 Persen	0	3.5 Persen	12.600.000,00	11.2 Persen	12.600.000,00	168,75	100	3.5 Persen	12.600.000,00	0	0
			Angka Balita Penderita Gizi Buruk Puskesmas Gedangan	0 Persen	0	0 Persen	0	0.16 Persen	0	0	0	0 Persen	0	0	0
			Prevalensi Balita Stunting Puskesmas Gedangan	0 Persen	0	0.5 Persen	109.250.000,00	11.2 Persen	112.850.000,00	195,54	96,81	0.5 Persen	109.250.000,00	0	0
			Angka Balita Penderita Gizi Buruk Puskesmas Gondanglegi	0 Persen	0	0.03 Persen	0	0.16 Persen	0	181,25	0	0.03 Persen	0	0	0
			Prevalensi Balita Stunting Puskesmas Gondanglegi	0 Persen	0	7.3 Persen	147.700.000,00	11.2 Persen	166.000.000,00	134,82	88,98	7.3 Persen	147.700.000,00	0	0
			Angka Balita Penderita Gizi Buruk Puskesmas Jabung	0 Persen	0	0.02 Persen	0	0.16 Persen	0	187,5	0	0.02 Persen	0	0	0
			Prevalensi Balita Stunting Puskesmas Jabung	0 Persen	0	28.2 Persen	92.233.000,00	11.2 Persen	92.233.000,00	-51,79	100	28.2 Persen	92.233.000,00	0	0
			Angka Balita Penderita Gizi Buruk Puskesmas Kalipare	0 Persen	0	0.09 Persen	0	0.16 Persen	0	143,75	0	0.09 Persen	0	0	0
			Prevalensi Balita Stunting Puskesmas Kalipare	0 Persen	0	4.3 Persen	175.175.000,00	11.2 Persen	182.525.000,00	161,61	95,97	4.3 Persen	175.175.000,00	0	0
			Angka Balita Penderita Gizi Buruk Puskesmas Karangploso	0 Persen	0	0.05 Persen	0	0.16 Persen	0	168,75	0	0.05 Persen	0	0	0
			Prevalensi Balita Stunting Puskesmas Karangploso	0 Persen	0	3.5 Persen	43.099.900,00	11.2 Persen	43.099.900,00	168,75	100	3.5 Persen	43.099.900,00	0	0

1	2	3	4	5		6		7		8 = 7/6x100		9		10=9/5 x100	
				K	Rp	K	Rp	K	Rp	K	Rp	K	Rp	K	Rp
			Angka Balita Penderita Gizi Buruk Puskesmas Kasembon	0 Persen	0	0.04 Persen	0	0.16 Persen	0	175	0	0.04 Persen	0	0	0
			Prevalensi Balita Stunting Puskesmas Kasembon	0 Persen	0	6.3 Persen	80.950.000,00	11.2 Persen	80.950.000,00	143,75	100	6.3 Persen	80.950.000,00	0	0
			Angka Balita Penderita Gizi Buruk Puskesmas Kepanjen	0 Persen	0	0.01 Persen	0	0.16 Persen	0	193,75	0	0.01 Persen	0	0	0
			Prevalensi Balita Stunting Puskesmas Kepanjen	0 Persen	0	2.8 Persen	269.084.000,00	11.2 Persen	269.084.000,00	175	100	2.8 Persen	269.084.000,00	0	0
			Angka Balita Penderita Gizi Buruk Puskesmas Ketawang	0 Persen	0	0.08 Persen	0	0.16 Persen	0	150	0	0.08 Persen	0	0	0
			Prevalensi Balita Stunting Puskesmas Ketawang	0 Persen	0	6 Persen	51.411.400,00	11.2 Persen	52.461.400,00	146,43	98	6 Persen	51.411.400,00	0	0
			Angka Balita Penderita Gizi Buruk Puskesmas Kromengan	0 Persen	0	0.1 Persen	0	0.16 Persen	0	137,5	0	0.1 Persen	0	0	0
			Prevalensi Balita Stunting Puskesmas Kromengan	0 Persen	0	3.5 Persen	12.944.600,00	11.2 Persen	12.944.600,00	168,75	100	3.5 Persen	12.944.600,00	0	0
			Angka Balita Penderita Gizi Buruk Puskesmas Lawang	0 Persen	0	0 Persen	0	0.16 Persen	0	0	0	0 Persen	0	0	0
			Prevalensi Balita Stunting Puskesmas Lawang	0 Persen	0	4.7 Persen	130.195.500,00	11.2 Persen	136.195.500,00	158,04	95,59	4.7 Persen	130.195.500,00	0	0
			Angka Balita Penderita Gizi Buruk Puskesmas Ngajum	0 Persen	0	0 Persen	0	0.16 Persen	0	0	0	0 Persen	0	0	0
			Prevalensi Balita Stunting Puskesmas Ngajum	0 Persen	0	12.8 Persen	59.125.000,00	11.2 Persen	68.125.000,00	85,71	86,79	12.8 Persen	59.125.000,00	0	0
			Angka Balita Penderita Gizi Buruk Puskesmas Ngantang	0 Persen	0	0.16 Persen	0	0.16 Persen	0	100	0	0.16 Persen	0	0	0
			Prevalensi Balita Stunting Puskesmas Ngantang	0 Persen	0	22.2 Persen	32.249.800,00	11.2 Persen	32.249.800,00	1,79	100	22.2 Persen	32.249.800,00	0	0
			Angka Balita Penderita Gizi Buruk Puskesmas Pagak	0 Persen	0	0 Persen	0	0.16 Persen	0	0	0	0 Persen	0	0	0
			Prevalensi Balita Stunting Puskesmas Pagak	0 Persen	0	5.7 Persen	71.218.400,00	11.2 Persen	71.218.400,00	149,11	100	5.7 Persen	71.218.400,00	0	0
			Angka Balita Penderita Gizi Buruk Puskesmas Pagelaran	0 Persen	0	0.02 Persen	0	0.16 Persen	0	187,5	0	0.02 Persen	0	0	0
			Prevalensi Balita Stunting Puskesmas Pagelaran	0 Persen	0	10.6 Persen	31.425.000,00	11.2 Persen	38.675.000,00	105,36	81,25	10.6 Persen	31.425.000,00	0	0
			Angka Balita Penderita Gizi Buruk PUSKESMAS PAKIS	0 Persen	0	0 Persen	0	0.16 Persen	0	0	0	0 Persen	0	0	0
			Prevalensi Balita Stunting PUSKESMAS PAKIS	0 Persen	0	4.7 Persen	39.035.000,00	11.2 Persen	40.075.000,00	158,04	97,4	4.7 Persen	39.035.000,00	0	0

1	2	3	4	5		6		7		8 = 7/6x100		9		10=9/5 x100	
				K	Rp	K	Rp	K	Rp	K	Rp	K	Rp	K	Rp
			Angka Balita Penderita Gizi Buruk Puskesmas Pakisaji	0 Persen	0	0.03 Persen	0	0.16 Persen	0	181,25	0	0.03 Persen	0	0	0
			Prevalensi Balita Stunting Puskesmas Pakisaji	0 Persen	0	5.3 Persen	77.864.000,00	11.2 Persen	77.864.000,00	152,68	100	5.3 Persen	77.864.000,00	0	0
			Angka Balita Penderita Gizi Buruk Puskesmas Pamotan	0 Persen	0	0.02 Persen	0	0.16 Persen	0	187,5	0	0.02 Persen	0	0	0
			Prevalensi Balita Stunting Puskesmas Pamotan	0 Persen	0	3.8 Persen	39.550.000,00	11.2 Persen	39.550.000,00	166,07	100	3.8 Persen	39.550.000,00	0	0
			Angka Balita Penderita Gizi Buruk Puskesmas Poncokusumo	0 Persen	0	0 Persen	0	0.16 Persen	0	0	0	0 Persen	0	0	0
			Prevalensi Balita Stunting Puskesmas Poncokusumo	10.4 Persen	0	2.2 Persen	76.250.000,00	11.2 Persen	81.350.000,00	180,36	93,73	2.2 Persen	76.250.000,00	178,85	0
			Angka Balita Penderita Gizi Buruk Puskesmas Pujon	0 Persen	0	0 Persen	0	0.16 Persen	0	0	0	0 Persen	0	0	0
			Prevalensi Balita Stunting Puskesmas Pujon	10.4 Persen	0	26.4 Persen	32.525.000,00	11.2 Persen	32.825.000,00	-35,71	99,09	26.4 Persen	32.525.000,00	-53,85	0
			Angka Balita Penderita Gizi Buruk Puskesmas Sumbermanjing Kulon	0 persen	0	0.08 persen	0	0.16 persen	0	150	0	0.08 persen	0	0	0
			Prevalensi Balita Stunting Puskesmas Sumbermanjing Kulon	10.4 persen	0	4.6 persen	94.290.000,00	11.2 persen	127.290.000,00	158,93	74,07	4.6 persen	94.290.000,00	155,77	0
			Angka Balita Penderita Gizi Buruk Puskesmas Sumbermanjing Wetan	0 persen	0	0.22 persen	0	0.16 persen	0	62,5	0	0.22 persen	0	0	0
			Prevalensi Balita Stunting Puskesmas Sumbermanjing Wetan	10.4 persen	0	15.5 persen	99.350.000,00	11.2 persen	99.350.000,00	61,61	100	15.5 persen	99.350.000,00	50,96	0
			Angka Balita Penderita Gizi Buruk Puskesmas Sumberpucung	0 persen	0	0.08 persen	0	0.16 persen	0	150	0	0.08 persen	0	0	0
			Prevalensi Balita Stunting Puskesmas Sumberpucung	10.4 persen	0	8.5 persen	27.486.060,00	11.2 persen	27.486.060,00	124,11	100	8.5 persen	27.486.060,00	118,27	0
			Angka Balita Penderita Gizi Buruk Puskesmas Singosari	0 persen	0	0 persen	0	0.16 persen	0	0	0	0 persen	0	0	0
			Prevalensi Balita Stunting Puskesmas Singosari	10.4 persen	0	2.3 persen	193.950.000,00	11.2 persen	193.950.000,00	179,46	100	2.3 persen	193.950.000,00	177,88	0
			Angka Balita Penderita Gizi Buruk Puskesmas Sitarjo	0 Persen	0	0 Persen	0	0.16 Persen	0	0	0	0 Persen	0	0	0
			Prevalensi Balita Stunting Puskesmas Sitarjo	10.4 Persen	0	8.8 Persen	35.532.000,00	11.2 Persen	35.532.000,00	121,43	100	8.8 Persen	35.532.000,00	115,38	0
			Angka Balita Penderita Gizi Buruk Puskesmas Tajinan	0 persen	0	0.03 persen	0	0.16 persen	0	181,25	0	0.03 persen	0	0	0
			Prevalensi Balita Stunting Puskesmas Tajinan	10.4 persen	0	16.5 persen	90.667.900,00	11.2 persen	90.667.900,00	52,68	100	16.5 persen	90.667.900,00	41,35	0

1	2	3	4	5		6		7		8 = 7/6x100		9		10=9/5 x100	
				K	Rp	K	Rp	K	Rp	K	Rp	K	Rp	K	Rp
			Angka Balita Penderita Gizi Buruk Puskesmas Tirtoyudo	0 persen	0	0 persen	0	0.16 persen	0	0	0	0 persen	0	0	0
			Prevalensi Balita Stunting Puskesmas Tirtoyudo	10.4 persen	0	8.8 persen	138.289.200,00	11.2 persen	138.289.200,00	121,43	100	8.8 persen	138.289.200,00	115,38	0
			Angka Balita Penderita Gizi Buruk Puskesmas Tumpang	0 Persen	0	0.04 Persen	0	0.16 Persen	0	175	0	0.04 Persen	0	0	0
			Prevalensi Balita Stunting Puskesmas Tumpang	10.4 Persen	0	9.9 Persen	89.300.000,00	11.2 Persen	89.300.000,00	111,61	100	9.9 Persen	89.300.000,00	104,81	0
			Angka Balita Penderita Gizi Buruk Puskesmas Turen	0 Persen	0	0 Persen	0	0.16 Persen	0	0	0	0 Persen	0	0	0
			Prevalensi Balita Stunting Puskesmas Turen	10.4 Persen	0	8.2 Persen	49.685.000,00	11.2 Persen	51.060.000,00	126,79	97,31	8.2 Persen	49.685.000,00	121,15	0
			Angka Balita Penderita Gizi Buruk Puskesmas Wagir	0 Persen	0	0 Persen	0	0.16 Persen	0	0	0	0 Persen	0	0	0
			Prevalensi Balita Stunting Puskesmas Wagir	10.4 persen	0	3.2 persen	32.200.000,00	11.2 persen	32.200.000,00	171,43	100	3.2 persen	32.200.000,00	169,23	0
			Angka Balita Penderita Gizi Buruk Puskesmas Wajak	0 Persen	0	0.02 Persen	0	0.16 Persen	0	187,5	0	0.02 Persen	0	0	0
			Prevalensi Balita Stunting Puskesmas Wajak	10.4 Persen	0	4.4 Persen	18.052.400,00	11.2 Persen	18.052.400,00	160,71	100	4.4 Persen	18.052.400,00	157,69	0
			Angka Balita Penderita Gizi Buruk Puskesmas Wonokerto	0 Persen	0	0.04 Persen	0	0.16 Persen	0	175	0	0.04 Persen	0	0	0
			Prevalensi Balita Stunting Puskesmas Wonokerto	10.4 Persen	0	8.6 Persen	82.490.000,00	11.2 Persen	82.490.000,00	123,21	100	8.6 Persen	82.490.000,00	117,31	0
			Angka Balita Penderita Gizi Buruk Puskesmas Wonosari	0 Persen	0	0.19 Persen	0	0.16 Persen	0	81,25	0	0.19 Persen	0	0	0
			Prevalensi Balita Stunting Puskesmas Wonosari	10.4 Persen	0	6.5 Persen	45.912.500,00	11.2 Persen	47.914.500,00	141,96	95,82	6.5 Persen	45.912.500,00	137,5	0
	1.02.02.2.02.16	Pengelolaan Pelayanan Kesehatan Kerja dan Olahraga	Persentase Puskesmas yang melakukan Pengelolaan Pelayanan Kesehatan Kerja dan Olahraga	100 persen	3.817.685.900,00	81.32 persen	160.416.600,00	100 persen	197.454.000,00	81,32	81,24	81.32 persen	160.416.600,00	81,32	4,2
			Persentase Puskesmas yang melakukan Pengelolaan Pelayanan Kesehatan Kerja dan Olahraga Puskesmas Ampelgading	0 Persen	0	100 Persen	17.375.000,00	100 Persen	17.375.000,00	100	100	100 Persen	17.375.000,00	0	0
			Persentase Puskesmas yang melakukan Pengelolaan Pelayanan Kesehatan Kerja dan Olahraga Puskesmas Ardimulyo	0 Persen	0	100 Persen	45.294.000,00	100 Persen	45.294.000,00	100	100	100 Persen	45.294.000,00	0	0

1	2	3	4	5		6		7		8 = 7/6x100		9		10=9/5 x100	
				K	Rp	K	Rp	K	Rp	K	Rp	K	Rp	K	Rp
			Persentase Puskesmas yang melakukan Pengelolaan Pelayanan Kesehatan Kerja dan Olahraga Puskesmas Bantur	0 Persen	0	100 Persen	16.750.000,00	100 Persen	16.750.000,00	100	100	100 Persen	16.750.000,00	0	0
			Persentase Puskesmas yang melakukan Pengelolaan Pelayanan Kesehatan Kerja dan Olahraga Puskesmas Bululawang	0 Persen	0	100 Persen	55.768.000,00	100 Persen	55.768.000,00	100	100	100 Persen	55.768.000,00	0	0
			Persentase Puskesmas yang melakukan Pengelolaan Pelayanan Kesehatan Kerja dan Olahraga Puskesmas Dampit	0 Persen	0	93.11 Persen	9.320.000,00	100 Persen	10.010.000,00	93,11	93,11	93.11 Persen	9.320.000,00	0	0
			Persentase Puskesmas yang melakukan Pengelolaan Pelayanan Kesehatan Kerja dan Olahraga Puskesmas Dau	0 Persen	0	100 Persen	4.625.000,00	100 Persen	4.625.000,00	100	100	100 Persen	4.625.000,00	0	0
			Persentase Puskesmas yang melakukan Pengelolaan Pelayanan Kesehatan Kerja dan Olahraga Puskesmas Donomulyo	0 Persen	0	100 Persen	12.870.000,00	100 Persen	12.870.000,00	100	100	100 Persen	12.870.000,00	0	0
			Persentase Puskesmas yang melakukan Pengelolaan Pelayanan Kesehatan Kerja dan Olahraga Puskesmas Gedangan	0 Persen	0	65.9 Persen	5.700.000,00	100 Persen	8.650.000,00	65,9	65,9	65.9 Persen	5.700.000,00	0	0
			Persentase Puskesmas yang melakukan Pengelolaan Pelayanan Kesehatan Kerja dan Olahraga Puskesmas Gondanglegi	0 Persen	0	100 Persen	1.800.000,00	100 Persen	1.800.000,00	100	100	100 Persen	1.800.000,00	0	0
			Persentase Puskesmas yang melakukan Pengelolaan Pelayanan Kesehatan Kerja dan Olahraga Puskesmas Jabung	0 Persen	0	100 Persen	26.970.000,00	100 Persen	26.970.000,00	100	100	100 Persen	26.970.000,00	0	0
			Persentase Puskesmas yang melakukan Pengelolaan Pelayanan Kesehatan Kerja dan Olahraga Puskesmas Kalipare	0 Persen	0	100 Persen	31.630.000,00	100 Persen	31.630.000,00	100	100	100 Persen	31.630.000,00	0	0
			Persentase Puskesmas yang melakukan Pengelolaan Pelayanan Kesehatan Kerja dan Olahraga Puskesmas Karangploso	0 Persen	0	41.36 Persen	1.760.000,00	100 Persen	4.255.000,00	41,36	41,36	41.36 Persen	1.760.000,00	0	0

1	2	3	4	5		6		7		8 = 7/6x100		9		10=9/5 x100	
				K	Rp	K	Rp	K	Rp	K	Rp	K	Rp	K	Rp
			Persentase Puskesmas yang melakukan Pengelolaan Pelayanan Kesehatan Kerja dan Olahraga Puskesmas Kasembon	0 Persen	0	100 Persen	26.025.000,00	100 Persen	26.025.000,00	100	100	100 Persen	26.025.000,00	0	0
			Persentase Puskesmas yang melakukan Pengelolaan Pelayanan Kesehatan Kerja dan Olahraga Puskesmas Kepanjen	0 Persen	0	93 Persen	14.056.400,00	100 Persen	15.106.400,00	93	93,05	93 Persen	14.056.400,00	0	0
			Persentase Puskesmas yang melakukan Pengelolaan Pelayanan Kesehatan Kerja dan Olahraga Puskesmas Ketawang	0 Persen	0	46 Persen	7.096.000,00	100 Persen	15.491.000,00	46	45,81	46 Persen	7.096.000,00	0	0
			Persentase Puskesmas yang melakukan Pengelolaan Pelayanan Kesehatan Kerja dan Olahraga Puskesmas Kromengan	0 Persen	0	100 Persen	12.175.000,00	100 Persen	12.875.000,00	100	94,56	100 Persen	12.175.000,00	0	0
			Persentase Puskesmas yang melakukan Pengelolaan Pelayanan Kesehatan Kerja dan Olahraga Puskesmas Lawang	0 Persen	0	100 Persen	32.610.000,00	100 Persen	32.610.000,00	100	100	100 Persen	32.610.000,00	0	0
			Persentase Puskesmas yang melakukan Pengelolaan Pelayanan Kesehatan Kerja dan Olahraga Puskesmas Ngajum	0 Persen	0	100 Persen	33.350.000,00	100 Persen	33.350.000,00	100	100	100 Persen	33.350.000,00	0	0
			Persentase Puskesmas yang melakukan Pengelolaan Pelayanan Kesehatan Kerja dan Olahraga Puskesmas Ngantang	0 Persen	0	100 Persen	22.333.200,00	100 Persen	22.333.200,00	100	100	100 Persen	22.333.200,00	0	0
			Persentase Puskesmas yang melakukan Pengelolaan Pelayanan Kesehatan Kerja dan Olahraga Puskesmas Pagak	0 Persen	0	100 Persen	19.530.000,00	100 Persen	19.530.000,00	100	100	100 Persen	19.530.000,00	0	0
			Persentase Puskesmas yang melakukan Pengelolaan Pelayanan Kesehatan Kerja dan Olahraga Puskesmas Pagelaran	0 Persen	0	19,74 Persen	2.250.000,00	100 Persen	11.750.000,00	19,74	19,15	19,74 Persen	2.250.000,00	0	0
			Persentase Puskesmas yang melakukan Pengelolaan Pelayanan Kesehatan Kerja dan Olahraga PUSKESMAS PAKIS	0 Persen	0	100 Persen	9.250.000,00	100 Persen	9.250.000,00	100	100	100 Persen	9.250.000,00	0	0



1	2	3	4	5		6		7		8 = 7/6x100		9		10=9/5 x100	
				K	Rp	K	Rp	K	Rp	K	Rp	K	Rp	K	Rp
			Persentase Puskesmas yang melakukan Pengelolaan Pelayanan Kesehatan Kerja dan Olahraga Puskesmas Pakisaji	0 Persen	0	100 Persen	26.790.000,00	100 Persen	26.790.000,00	100	100	100 Persen	26.790.000,00	0	0
			Persentase Puskesmas yang melakukan Pengelolaan Pelayanan Kesehatan Kerja dan Olahraga Puskesmas Pamotan	0 Persen	0	100 Persen	3.300.000,00	100 Persen	3.450.000,00	100	95,65	100 Persen	3.300.000,00	0	0
			Persentase Puskesmas yang melakukan Pengelolaan Pelayanan Kesehatan Kerja dan Olahraga Puskesmas Poncokusumo	0 Persen	0	100 Persen	58.525.000,00	100 Persen	58.525.000,00	100	100	100 Persen	58.525.000,00	0	0
			Persentase Puskesmas yang melakukan Pengelolaan Pelayanan Kesehatan Kerja dan Olahraga Puskesmas Pujon	0 Persen	0	51 Persen	5.400.000,00	100 Persen	10.650.000,00	51	50,7	51 Persen	5.400.000,00	0	0
			Persentase Puskesmas yang melakukan Pengelolaan Pelayanan Kesehatan Kerja dan Olahraga Puskesmas Sumbermanjing Kulon	0 persen	0	100 persen	59.640.100,00	100 persen	59.640.100,00	100	100	100 persen	59.640.100,00	0	0
			Persentase Puskesmas yang melakukan Pengelolaan Pelayanan Kesehatan Kerja dan Olahraga Puskesmas Sumbermanjing Wetan	0 Persen	0	100 Persen	12.270.000,00	100 Persen	12.270.000,00	100	100	100 Persen	12.270.000,00	0	0
			Persentase Puskesmas yang melakukan Pengelolaan Pelayanan Kesehatan Kerja dan Olahraga Puskesmas Sumberpucung	0 persen	0	100 persen	76.437.000,00	100 persen	76.437.000,00	100	100	100 persen	76.437.000,00	0	0
			Persentase Puskesmas yang melakukan Pengelolaan Pelayanan Kesehatan Kerja dan Olahraga Puskesmas Singosari	0 persen	0	100 persen	36.982.400,00	100 persen	36.982.400,00	100	100	100 persen	36.982.400,00	0	0
			Persentase Puskesmas yang melakukan Pengelolaan Pelayanan Kesehatan Kerja dan Olahraga Puskesmas Sitarjo	0 Persen	0	100 Persen	4.290.000,00	100 Persen	4.290.000,00	100	100	100 Persen	4.290.000,00	0	0
			Persentase Puskesmas yang melakukan Pengelolaan Pelayanan Kesehatan Kerja dan Olahraga Puskesmas Tajinan	0 persen	0	100 persen	10.882.000,00	100 persen	10.882.000,00	100	100	100 persen	10.882.000,00	0	0

1	2	3	4	5		6		7		8 = 7/6x100		9		10=9/5 x100	
				K	Rp	K	Rp	K	Rp	K	Rp	K	Rp	K	Rp
			Persentase Puskesmas yang melakukan Pengelolaan Pelayanan Kesehatan Kerja dan Olahraga Puskesmas Tirtoyudo	0 persen	0	100 persen	27.855.000,00	100 persen	27.855.000,00	100	100	100 persen	27.855.000,00	0	0
			Persentase Puskesmas yang melakukan Pengelolaan Pelayanan Kesehatan Kerja dan Olahraga Puskesmas Tumpang	0 Persen	0	100 Persen	32.400.000,00	100 Persen	32.400.000,00	100	100	100 Persen	32.400.000,00	0	0
			Persentase Puskesmas yang melakukan Pengelolaan Pelayanan Kesehatan Kerja dan Olahraga Puskesmas Turen	0 Persen	0	100 Persen	13.165.000,00	100 Persen	13.165.000,00	100	100	100 Persen	13.165.000,00	0	0
			Persentase Puskesmas yang melakukan Pengelolaan Pelayanan Kesehatan Kerja dan Olahraga Puskesmas Wagir	0 Persen	0	100 Persen	6.150.000,00	100 Persen	6.150.000,00	100	100	100 Persen	6.150.000,00	0	0
			Persentase Puskesmas yang melakukan Pengelolaan Pelayanan Kesehatan Kerja dan Olahraga Puskesmas Wajak	0 Persen	0	100 Persen	29.130.000,00	100 Persen	30.930.000,00	100	94,18	100 Persen	29.130.000,00	0	0
			Persentase Puskesmas yang melakukan Pengelolaan Pelayanan Kesehatan Kerja dan Olahraga Puskesmas Wonokerto	0 Persen	0	100 Persen	29.975.000,00	100 Persen	31.463.600,00	100	95,27	100 Persen	29.975.000,00	0	0
			Persentase Puskesmas yang melakukan Pengelolaan Pelayanan Kesehatan Kerja dan Olahraga Puskesmas Wonosari	0 Persen	0	100 Persen	37.604.800,00	100 Persen	39.354.800,00	100	95,55	100 Persen	37.604.800,00	0	0
	1.02.02.2.02.17	Pengelolaan Pelayanan Kesehatan Lingkungan	Persentase Desa/kelurahan Stop Buang air besar Sembarangan (SBS)	90 persen	23.262.122.115,00	68 persen	1.059.626.498,00	68 persen	1.140.662.000,00	100	92,9	68 persen	1.059.626.498,00	75,56	4,56
			Persentase Desa/kelurahan Stop Buang air besar Sembarangan (SBS) Puskesmas Ampelgading	0 Persen	0	67.6 Persen	34.850.000,00	67.6 Persen	35.675.000,00	100	97,69	67.6 Persen	34.850.000,00	0	0
			Persentase Desa/kelurahan Stop Buang air besar Sembarangan (SBS) Puskesmas Ardimulyo	0 Persen	0	67.6 Persen	35.496.000,00	67.6 Persen	35.496.000,00	100	100	67.6 Persen	35.496.000,00	0	0

1	2	3	4	5		6		7		8 = 7/6x100		9		10=9/5 x100	
				K	Rp	K	Rp	K	Rp	K	Rp	K	Rp	K	Rp
			Persentase Desa/kelurahan Stop Buang air besar Sembarangan (SBS) Puskesmas Bantur	0 Persen	0	67.6 Persen	17.550.000,00	67.6 Persen	17.550.000,00	100	100	67.6 Persen	17.550.000,00	0	0
			Persentase Desa/kelurahan Stop Buang air besar Sembarangan (SBS) Puskesmas Bululawang	0 Persen	0	67.6 Persen	41.580.000,00	67.6 Persen	42.330.000,00	100	98,23	67.6 Persen	41.580.000,00	0	0
			Persentase Desa/kelurahan Stop Buang air besar Sembarangan (SBS) Puskesmas Dampit	0 Persen	0	100 Persen	29.929.200,00	67.6 Persen	29.939.200,00	147,93	99,97	100 Persen	29.929.200,00	0	0
			Persentase Desa/kelurahan Stop Buang air besar Sembarangan (SBS) Puskesmas Dau	0 Persen	0	0 Persen	0	67.6 Persen	0	0	0	0 Persen	0	0	0
			Persentase Desa/kelurahan Stop Buang air besar Sembarangan (SBS) Puskesmas Donomulyo	0 Persen	0	67.6 Persen	13.715.000,00	67.6 Persen	13.715.000,00	100	100	67.6 Persen	13.715.000,00	0	0
			Persentase Desa/kelurahan Stop Buang air besar Sembarangan (SBS) Puskesmas Gedangan	0 Persen	0	67.6 Persen	45.483.000,00	67.6 Persen	45.483.000,00	100	100	67.6 Persen	45.483.000,00	0	0
			Persentase Desa/kelurahan Stop Buang air besar Sembarangan (SBS) Puskesmas Gondanglegi	0 Persen	0	67.6 Persen	33.865.000,00	67.6 Persen	33.865.000,00	100	100	67.6 Persen	33.865.000,00	0	0
			Persentase Desa/kelurahan Stop Buang air besar Sembarangan (SBS) Puskesmas Jabung	0 Persen	0	67.6 Persen	65.075.000,00	67.6 Persen	65.075.000,00	100	100	67.6 Persen	65.075.000,00	0	0
			Persentase Desa/kelurahan Stop Buang air besar Sembarangan (SBS) Puskesmas Kalipare	0 Persen	0	67.6 Persen	82.260.000,00	67.6 Persen	84.675.000,00	100	97,15	67.6 Persen	82.260.000,00	0	0
			Persentase Desa/kelurahan Stop Buang air besar Sembarangan (SBS) Puskesmas Karangploso	0 Persen	0	67.6 Persen	93.045.000,00	67.6 Persen	93.045.000,00	100	100	67.6 Persen	93.045.000,00	0	0
			Persentase Desa/kelurahan Stop Buang air besar Sembarangan (SBS) Puskesmas Kasembon	0 Persen	0	67.6 Persen	22.770.000,00	67.6 Persen	25.163.000,00	100	90,49	67.6 Persen	22.770.000,00	0	0
			Persentase Desa/kelurahan Stop Buang air besar Sembarangan (SBS) Puskesmas Kepanjen	0 Persen	0	67.6 Persen	66.480.000,00	67.6 Persen	66.624.000,00	100	99,78	67.6 Persen	66.480.000,00	0	0

1	2	3	4	5		6		7		8 = 7/6x100		9		10=9/5 x100	
				K	Rp	K	Rp	K	Rp	K	Rp	K	Rp	K	Rp
			Persentase Desa/kelurahan Stop Buang air besar Sembarangan (SBS) Puskesmas Ketawang	0 Persen	0	67.6 Persen	34.753.000,00	67.6 Persen	35.845.000,00	100	96,95	67.6 Persen	34.753.000,00	0	0
			Persentase Desa/kelurahan Stop Buang air besar Sembarangan (SBS) Puskesmas Kromengan	0 Persen	0	67.6 Persen	61.030.000,00	67.6 Persen	61.030.000,00	100	100	67.6 Persen	61.030.000,00	0	0
			Persentase Desa/kelurahan Stop Buang air besar Sembarangan (SBS) Puskesmas Lawang	0 Persen	0	67.6 Persen	57.620.000,00	67.6 Persen	57.620.000,00	100	100	67.6 Persen	57.620.000,00	0	0
			Persentase Desa/kelurahan Stop Buang air besar Sembarangan (SBS) Puskesmas Ngajum	0 Persen	0	67.6 Persen	20.850.000,00	67.6 Persen	20.850.000,00	100	100	67.6 Persen	20.850.000,00	0	0
			Persentase Desa/kelurahan Stop Buang air besar Sembarangan (SBS) Puskesmas Ngantang	0 Persen	0	67.6 Persen	52.767.800,00	67.6 Persen	52.767.800,00	100	100	67.6 Persen	52.767.800,00	0	0
			Persentase Desa/kelurahan Stop Buang air besar Sembarangan (SBS) Puskesmas Pagak	0 Persen	0	67.6 Persen	54.648.600,00	67.6 Persen	54.648.600,00	100	100	67.6 Persen	54.648.600,00	0	0
			Persentase Desa/kelurahan Stop Buang air besar Sembarangan (SBS) Puskesmas Pagelaran	0 Persen	0	67.6 Persen	38.825.000,00	67.6 Persen	42.875.000,00	100	90,55	67.6 Persen	38.825.000,00	0	0
			Persentase Desa/kelurahan Stop Buang air besar Sembarangan (SBS) PUSKESMAS PAKIS	0 Persen	0	67.6 Persen	68.848.000,00	67.6 Persen	69.403.400,00	100	99,2	67.6 Persen	68.848.000,00	0	0
			Persentase Desa/kelurahan Stop Buang air besar Sembarangan (SBS) Puskesmas Pakisaji	0 Persen	0	67.6 Persen	52.660.000,00	67.6 Persen	52.660.000,00	100	100	67.6 Persen	52.660.000,00	0	0
			Persentase Desa/kelurahan Stop Buang air besar Sembarangan (SBS) Puskesmas Pamotan	0 Persen	0	67.6 Persen	48.620.000,00	67.6 Persen	48.620.000,00	100	100	67.6 Persen	48.620.000,00	0	0
			Persentase Desa/kelurahan Stop Buang air besar Sembarangan (SBS) Puskesmas Poncokusumo	0 Persen	0	67.6 Persen	118.015.000,00	67.6 Persen	118.015.000,00	100	100	67.6 Persen	118.015.000,00	0	0

1	2	3	4	5		6		7		8 = 7/6x100		9		10=9/5 x100	
				K	Rp	K	Rp	K	Rp	K	Rp	K	Rp	K	Rp
			Persentase Desa/kelurahan Stop Buang air besar Sembarangan (SBS) Puskesmas Pujon	0 Persen	0	36.3 Persen	19.565.000,00	67.6 Persen	36.445.000,00	53,7	53,68	36.3 Persen	19.565.000,00	0	0
			Persentase Desa/kelurahan Stop Buang air besar Sembarangan (SBS) Puskesmas Sumbermanjing Kulon	0 persen	0	67.6 persen	95.917.200,00	67.6 persen	95.917.200,00	100	100	67.6 persen	95.917.200,00	0	0
			Persentase Desa/kelurahan Stop Buang air besar Sembarangan (SBS) Puskesmas Sumbermanjing Wetan	0 persen	0	67.6 persen	44.365.000,00	67.6 persen	44.365.000,00	100	100	67.6 persen	44.365.000,00	0	0
			Persentase Desa/kelurahan Stop Buang air besar Sembarangan (SBS) Puskesmas Sumberpucung	0 persen	0	67.6 persen	51.685.900,00	67.6 persen	51.685.900,00	100	100	67.6 persen	51.685.900,00	0	0
			Persentase Desa/kelurahan Stop Buang air besar Sembarangan (SBS) Puskesmas Singosari	0 persen	0	67.6 persen	62.565.000,00	67.6 persen	62.565.000,00	100	100	67.6 persen	62.565.000,00	0	0
			Persentase Desa/kelurahan Stop Buang air besar Sembarangan (SBS) Puskesmas Sitarjo	0 Persen	0	67.6 Persen	15.294.000,00	67.6 Persen	15.294.000,00	100	100	67.6 Persen	15.294.000,00	0	0
			Persentase Desa/kelurahan Stop Buang air besar Sembarangan (SBS) Puskesmas Tajinan	0 persen	0	67.6 persen	116.911.000,00	67.6 persen	116.911.000,00	100	100	67.6 persen	116.911.000,00	0	0
			Persentase Desa/kelurahan Stop Buang air besar Sembarangan (SBS) Puskesmas Tirtoyudo	0 persen	0	62.97 persen	78.177.000,00	67.6 persen	83.927.000,00	93,15	93,15	62.97 persen	78.177.000,00	0	0
			Persentase Desa/kelurahan Stop Buang air besar Sembarangan (SBS) Puskesmas Tumpang	0 Persen	0	67.6 Persen	42.750.000,00	67.6 Persen	42.750.000,00	100	100	67.6 Persen	42.750.000,00	0	0
			Persentase Desa/kelurahan Stop Buang air besar Sembarangan (SBS) Puskesmas Turen	0 Persen	0	67.6 Persen	15.000.000,00	67.6 Persen	15.000.000,00	100	100	67.6 Persen	15.000.000,00	0	0
			Persentase Desa/kelurahan Stop Buang air besar Sembarangan (SBS) Puskesmas Wagir	0 Persen	0	67.6 Persen	70.393.200,00	67.6 Persen	70.393.200,00	100	100	67.6 Persen	70.393.200,00	0	0

1	2	3	4	5		6		7		8 = 7/6x100		9		10=9/5 x100	
				K	Rp	K	Rp	K	Rp	K	Rp	K	Rp	K	Rp
			Persentase Desa/kelurahan Stop Buang air besar Sembarangan (SBS) Puskesmas Wajak	0 Persen	0	67.6 Persen	70.850.000,00	67.6 Persen	70.850.000,00	100	100	67.6 Persen	70.850.000,00	0	0
			Persentase Desa/kelurahan Stop Buang air besar Sembarangan (SBS) Puskesmas Wonokerto	0 Persen	0	57.94 Persen	56.962.200,00	67.6 Persen	66.457.200,00	85,71	85,71	57.94 Persen	56.962.200,00	0	0
			Persentase Desa/kelurahan Stop Buang air besar Sembarangan (SBS) Puskesmas Wonosari	0 Persen	0	50.17 Persen	13.752.000,00	67.6 Persen	18.528.000,00	74,22	74,22	50.17 Persen	13.752.000,00	0	0
	1.02.02.2.02.18	Pengelolaan Pelayanan Promosi Kesehatan	Presentase kegiatan teknis yang difasilitasi media promosi	100 persen	7.180.315.605,00	100 persen	548.882.375,00	100 persen	757.000.000,00	100	72,51	100 persen	548.882.375,00	100	7,64
			Presentase kegiatan teknis yang difasilitasi media promosi Puskesmas Ampelgading	0 Persen	0	54.28 Persen	97.656.000,00	100 Persen	179.923.000,00	54,28	54,28	54.28 Persen	97.656.000,00	0	0
			Presentase kegiatan teknis yang difasilitasi media promosi Puskesmas Ardimulyo	0 Persen	0	100 Persen	66.232.600,00	100 Persen	66.232.600,00	100	100	100 Persen	66.232.600,00	0	0
			Presentase kegiatan teknis yang difasilitasi media promosi Puskesmas Bantur	0 Persen	0	100 Persen	85.021.000,00	100 Persen	85.021.000,00	100	100	100 Persen	85.021.000,00	0	0
			Presentase kegiatan teknis yang difasilitasi media promosi Puskesmas Bululawang	0 Persen	0	100 Persen	42.266.000,00	100 Persen	42.266.000,00	100	100	100 Persen	42.266.000,00	0	0
			Presentase kegiatan teknis yang difasilitasi media promosi Puskesmas Dampit	0 Persen	0	100 Persen	32.207.600,00	100 Persen	32.557.600,00	100	98,92	100 Persen	32.207.600,00	0	0
			Presentase kegiatan teknis yang difasilitasi media promosi Puskesmas Dau	0 Persen	0	75.73 Persen	54.365.000,00	100 Persen	71.788.000,00	75,73	75,73	75.73 Persen	54.365.000,00	0	0
			Presentase kegiatan teknis yang difasilitasi media promosi Puskesmas Donomulyo	0 Persen	0	100 Persen	113.531.800,00	100 Persen	113.531.800,00	100	100	100 Persen	113.531.800,00	0	0
			Presentase kegiatan teknis yang difasilitasi media promosi Puskesmas Gedangan	0 Persen	0	100 Persen	35.172.000,00	100 Persen	35.172.000,00	100	100	100 Persen	35.172.000,00	0	0
			Presentase kegiatan teknis yang difasilitasi media promosi Puskesmas Gondanglegi	0 Persen	0	100 Persen	62.850.000,00	100 Persen	62.850.000,00	100	100	100 Persen	62.850.000,00	0	0
			Presentase kegiatan teknis yang difasilitasi media promosi Puskesmas Jabung	0 Persen	0	100 Persen	295.266.000,00	100 Persen	295.266.000,00	100	100	100 Persen	295.266.000,00	0	0

1	2	3	4	5		6		7		8 = 7/6x100		9		10=9/5 x100	
				K	Rp	K	Rp	K	Rp	K	Rp	K	Rp	K	Rp
			Presentase kegiatan teknis yang difasilitasi media promosi Puskesmas Kalipare	0 Persen	0	97.44 Persen	62.800.000,00	100 Persen	64.450.000,00	97,44	97,44	97.44 Persen	62.800.000,00	0	0
			Presentase kegiatan teknis yang difasilitasi media promosi Puskesmas Karangploso	0 Persen	0	100 Persen	39.942.900,00	100 Persen	39.942.900,00	100	100	100 Persen	39.942.900,00	0	0
			Presentase kegiatan teknis yang difasilitasi media promosi Puskesmas Kasembon	0 Persen	0	100 Persen	14.850.000,00	100 Persen	14.850.000,00	100	100	100 Persen	14.850.000,00	0	0
			Presentase kegiatan teknis yang difasilitasi media promosi Puskesmas Kepanjen	0 Persen	0	95.03 Persen	138.594.000,00	100 Persen	145.835.500,00	95,03	95,03	95.03 Persen	138.594.000,00	0	0
			Presentase kegiatan teknis yang difasilitasi media promosi Puskesmas Ketawang	0 Persen	0	87.11 Persen	59.873.400,00	100 Persen	68.733.400,00	87,11	87,11	87.11 Persen	59.873.400,00	0	0
			Presentase kegiatan teknis yang difasilitasi media promosi Puskesmas Kromengan	0 Persen	0	100 Persen	53.849.000,00	100 Persen	53.849.000,00	100	100	100 Persen	53.849.000,00	0	0
			Presentase kegiatan teknis yang difasilitasi media promosi Puskesmas Lawang	0 Persen	0	100 Persen	150.210.000,00	100 Persen	150.210.000,00	100	100	100 Persen	150.210.000,00	0	0
			Presentase kegiatan teknis yang difasilitasi media promosi Puskesmas Ngajum	0 Persen	0	100 Persen	34.096.400,00	100 Persen	34.096.400,00	100	100	100 Persen	34.096.400,00	0	0
			Presentase kegiatan teknis yang difasilitasi media promosi Puskesmas Ngantang	0 Persen	0	100 Persen	120.586.100,00	100 Persen	120.586.100,00	100	100	100 Persen	120.586.100,00	0	0
			Presentase kegiatan teknis yang difasilitasi media promosi Puskesmas Pagak	0 Persen	0	100 Persen	24.686.800,00	100 Persen	24.686.800,00	100	100	100 Persen	24.686.800,00	0	0
			Presentase kegiatan teknis yang difasilitasi media promosi Puskesmas Pagelaran	0 Persen	0	76.67 Persen	26.700.000,00	100 Persen	34.825.000,00	76,67	76,67	76.67 Persen	26.700.000,00	0	0
			Presentase kegiatan teknis yang difasilitasi media promosi PUSKESMAS PAKIS	0 Persen	0	100 Persen	90.680.000,00	100 Persen	97.795.000,00	100	92,72	100 Persen	90.680.000,00	0	0
			Presentase kegiatan teknis yang difasilitasi media promosi Puskesmas Pakisaji	0 Persen	0	100 Persen	81.307.000,00	100 Persen	81.307.000,00	100	100	100 Persen	81.307.000,00	0	0
			Presentase kegiatan teknis yang difasilitasi media promosi Puskesmas Pamotan	0 Persen	0	100 Persen	301.755.000,00	100 Persen	301.755.000,00	100	100	100 Persen	301.755.000,00	0	0
			Presentase kegiatan teknis yang difasilitasi media promosi Puskesmas Poncokusumo	0 Persen	0	100 Persen	184.812.000,00	100 Persen	184.812.000,00	100	100	100 Persen	184.812.000,00	0	0

1	2	3	4	5		6		7		8 = 7/6x100		9		10=9/5 x100	
				K	Rp	K	Rp	K	Rp	K	Rp	K	Rp	K	Rp
			Presentase kegiatan teknis yang difasilitasi media promosi Puskesmas Pujon	0 Persen	0	100 Persen	97.840.000,00	100 Persen	101.940.000,00	100	95,98	100 Persen	97.840.000,00	0	0
			Presentase kegiatan teknis yang difasilitasi media promosi Puskesmas Sumbermanjing Kulon	0 persen	0	100 persen	93.138.000,00	100 persen	93.138.000,00	100	100	100 persen	93.138.000,00	0	0
			Presentase kegiatan teknis yang difasilitasi media promosi Puskesmas Sumbermanjing Wetan	0 persen	0	100 persen	42.164.800,00	100 persen	42.164.800,00	100	100	100 persen	42.164.800,00	0	0
			Presentase kegiatan teknis yang difasilitasi media promosi Puskesmas Sumberpucung	0 persen	0	100 persen	63.894.600,00	100 persen	63.894.600,00	100	100	100 persen	63.894.600,00	0	0
			Presentase kegiatan teknis yang difasilitasi media promosi Puskesmas Singosari	0 persen	0	100 persen	26.606.000,00	100 persen	26.606.000,00	100	100	100 persen	26.606.000,00	0	0
			Presentase kegiatan teknis yang difasilitasi media promosi Puskesmas Sitiarjo	0 Persen	0	100 Persen	12.500.000,00	100 Persen	12.500.000,00	100	100	100 Persen	12.500.000,00	0	0
			Presentase kegiatan teknis yang difasilitasi media promosi Puskesmas Tajinan	0 persen	0	100 persen	128.146.000,00	100 persen	128.146.000,00	100	100	100 persen	128.146.000,00	0	0
			Presentase kegiatan teknis yang difasilitasi media promosi Puskesmas Tirtoyudo	0 Persen	0	100 Persen	78.768.000,00	100 Persen	78.768.000,00	100	100	100 Persen	78.768.000,00	0	0
			Presentase kegiatan teknis yang difasilitasi media promosi Puskesmas Tumpang	0 Persen	0	100 Persen	83.499.800,00	100 Persen	83.499.800,00	100	100	100 Persen	83.499.800,00	0	0
			Presentase kegiatan teknis yang difasilitasi media promosi Puskesmas Turen	0 Persen	0	100 Persen	18.750.000,00	100 Persen	18.750.000,00	100	100	100 Persen	18.750.000,00	0	0
			Presentase kegiatan teknis yang difasilitasi media promosi Puskesmas Wagir	0 Persen	0	100 Persen	269.295.800,00	100 Persen	269.295.800,00	100	100	100 Persen	269.295.800,00	0	0
			Presentase kegiatan teknis yang difasilitasi media promosi Puskesmas Wajak	0 Persen	0	100 Persen	30.140.000,00	100 Persen	30.140.000,00	100	100	100 Persen	30.140.000,00	0	0
			Presentase kegiatan teknis yang difasilitasi media promosi Puskesmas Wonokerto	0 Persen	0	71.54 Persen	42.585.000,00	100 Persen	59.528.000,00	71,54	71,54	71.54 Persen	42.585.000,00	0	0
			Presentase kegiatan teknis yang difasilitasi media promosi Puskesmas Wonosari	0 Persen	0	100 Persen	13.195.400,00	100 Persen	13.195.400,00	100	100	100 Persen	13.195.400,00	0	0



1	2	3	4	5		6		7		8 = 7/6x100		9		10=9/5 x100	
				K	Rp	K	Rp	K	Rp	K	Rp	K	Rp	K	Rp
	1.02.02.2.02.19	Pengelolaan Pelayanan Kesehatan Tradisional, Akupuntur, Asuhan Mandiri, dan Tradisional Lainnya	Presentase Desa / Kelurahan mampu melakukan Asuhan Mandiri Kesehatan Tradisional	40 persen	3.891.240.000,00	20 persen	417.977.000,00	20 persen	450.000.000,00	100	92,88	20 persen	417.977.000,00	50	10,74
	1.02.02.2.02.20	Pengelolaan Surveilans Kesehatan	Presentase desa/kelurahan universal Child Immunization (UCI)	100 persen	11.119.865.464,00	100 persen	423.717.525,00	100 persen	509.754.400,00	100	83,12	100 persen	423.717.525,00	100	3,81
			Presentase desa/kelurahan universal Child Immunization (UCI) Puskesmas Ampelgading	0 Persen	0	74.14 Persen	8.100.000,00	100 Persen	10.925.000,00	74,14	74,14	74.14 Persen	8.100.000,00	0	0
			Presentase desa/kelurahan universal Child Immunization (UCI) Puskesmas Ardimulyo	0 Persen	0	100 Persen	3.000.000,00	100 Persen	3.000.000,00	100	100	100 Persen	3.000.000,00	0	0
			Presentase desa/kelurahan universal Child Immunization (UCI) Puskesmas Bantur	0 Persen	0	100 Persen	30.400.000,00	100 Persen	30.400.000,00	100	100	100 Persen	30.400.000,00	0	0
			Presentase desa/kelurahan universal Child Immunization (UCI) Puskesmas Bululawang	0 Persen	0	100 Persen	2.100.000,00	100 Persen	2.100.000,00	100	100	100 Persen	2.100.000,00	0	0
			Presentase desa/kelurahan universal Child Immunization (UCI) Puskesmas Dampit	0 Persen	0	0 Persen	0	100 Persen	2.150.000,00	0	0	0 Persen	0	0	0
			Presentase desa/kelurahan universal Child Immunization (UCI) Puskesmas Dau	0 Persen	0	0 Persen	0	100 Persen	0	0	0	0 Persen	0	0	0
			Presentase desa/kelurahan universal Child Immunization (UCI) Puskesmas Donomulyo	0 Persen	0	100 Persen	78.330.000,00	100 Persen	78.330.000,00	100	100	100 Persen	78.330.000,00	0	0
			Presentase desa/kelurahan universal Child Immunization (UCI) Puskesmas Gedangan	0 Persen	0	2.14 Persen	750.000,00	100 Persen	34.980.000,00	2,14	2,14	2.14 Persen	750.000,00	0	0
			Presentase desa/kelurahan universal Child Immunization (UCI) Puskesmas Gondanglegi	0 Persen	0	0 Persen	0	100 Persen	0	0	0	0 Persen	0	0	0
			Presentase desa/kelurahan universal Child Immunization (UCI) Puskesmas Jabung	0 Persen	0	100 Persen	25.800.000,00	100 Persen	25.800.000,00	100	100	100 Persen	25.800.000,00	0	0

1	2	3	4	5		6		7		8 = 7/6x100		9		10=9/5 x100		
				K	Rp	K	Rp	K	Rp	K	Rp	K	Rp	K	Rp	
			Presentase desa/kelurahan universal Child Immunization (UCI) Puskesmas Kalipare	0	0	0	0	100	0	0	0	0	0	0	0	0
			Presentase desa/kelurahan universal Child Immunization (UCI) Puskesmas Karangploso	0	0	100	9.600.000,00	100	9.600.000,00	100	100	100	9.600.000,00	0	0	0
			Presentase desa/kelurahan universal Child Immunization (UCI) Puskesmas Kasembon	0	0	0	0	100	0	0	0	0	0	0	0	0
			Presentase desa/kelurahan universal Child Immunization (UCI) Puskesmas Kepanjen	0	0	0	0	100	0	0	0	0	0	0	0	0
			Presentase desa/kelurahan universal Child Immunization (UCI) Puskesmas Ketawang	0	0	100	8.010.000,00	100	8.010.000,00	100	100	100	8.010.000,00	0	0	0
			Presentase desa/kelurahan universal Child Immunization (UCI) Puskesmas Kromengan	0	0	100	525.000,00	100	525.000,00	100	100	100	525.000,00	0	0	0
			Presentase desa/kelurahan universal Child Immunization (UCI) Puskesmas Lawang	0	0	56,07	13.200.000,00	100	23.541.600,00	56,07	56,07	56,07	13.200.000,00	0	0	0
			Presentase desa/kelurahan universal Child Immunization (UCI) Puskesmas Ngajum	0	0	100	2.700.000,00	100	2.700.000,00	100	100	100	2.700.000,00	0	0	0
			Presentase desa/kelurahan universal Child Immunization (UCI) Puskesmas Ngantang	0	0	100	3.263.000,00	100	3.263.000,00	100	100	100	3.263.000,00	0	0	0
			Presentase desa/kelurahan universal Child Immunization (UCI) Puskesmas Pagak	0	0	100	11.900.000,00	100	11.900.000,00	100	100	100	11.900.000,00	0	0	0
			Presentase desa/kelurahan universal Child Immunization (UCI) Puskesmas Pagelaran	0	0	50	150.000,00	100	300.000,00	50	50	50	150.000,00	0	0	0
			Presentase desa/kelurahan universal Child Immunization (UCI) PUSKESMAS PAKIS	0	0	100	156.935.000,00	100	164.750.000,00	100	95,26	100	156.935.000,00	0	0	0

1	2	3	4	5		6		7		8 = 7/6x100		9		10=9/5 x100	
				K	Rp	K	Rp	K	Rp	K	Rp	K	Rp	K	Rp
			Presentase desa/kelurahan universal Child Immunization (UCI) Puskesmas Pakisaji	0 Persen	0	100 Persen	44.928.000,00	100 Persen	44.928.000,00	100	100	100 Persen	44.928.000,00	0	0
			Presentase desa/kelurahan universal Child Immunization (UCI) Puskesmas Pamotan	0 Persen	0	0 Persen	0	100 Persen	0	0	0	0 Persen	0	0	0
			Presentase desa/kelurahan universal Child Immunization (UCI) Puskesmas Poncokusumo	0 Persen	0	100 Persen	13.400.000,00	100 Persen	13.400.000,00	100	100	100 Persen	13.400.000,00	0	0
			Presentase desa/kelurahan universal Child Immunization (UCI) Puskesmas Pujon	0 Persen	0	7.63 Persen	4.200.000,00	100 Persen	55.031.000,00	7,63	7,63	7.63 Persen	4.200.000,00	0	0
			Presentase desa/kelurahan universal Child Immunization (UCI) Puskesmas Sumbermanjing Kulon	0 Persen	0	100 Persen	1.630.000,00	100 Persen	1.630.000,00	100	100	100 Persen	1.630.000,00	0	0
			Presentase desa/kelurahan universal Child Immunization (UCI) Puskesmas Sumbermanjing Wetan	0 persen	0	100 persen	25.100.000,00	100 persen	25.100.000,00	100	100	100 persen	25.100.000,00	0	0
			Presentase desa/kelurahan universal Child Immunization (UCI) Puskesmas Sumberpucung	0 persen	0	100 persen	28.854.300,00	100 persen	28.854.300,00	100	100	100 persen	28.854.300,00	0	0
			Presentase desa/kelurahan universal Child Immunization (UCI) Puskesmas Singosari	0 persen	0	100 persen	6.967.000,00	100 persen	6.967.000,00	100	100	100 persen	6.967.000,00	0	0
			Presentase desa/kelurahan universal Child Immunization (UCI) Puskesmas Sitarjo	0 Persen	0	100 Persen	10.800.000,00	100 Persen	10.800.000,00	100	100	100 Persen	10.800.000,00	0	0
			Presentase desa/kelurahan universal Child Immunization (UCI) Puskesmas Tajinan	0 persen	0	100 persen	4.953.900,00	100 persen	4.953.900,00	100	100	100 persen	4.953.900,00	0	0
			Presentase desa/kelurahan universal Child Immunization (UCI) Puskesmas Tirtoyudo	0 persen	0	100 persen	14.350.400,00	100 persen	14.350.400,00	100	100	100 persen	14.350.400,00	0	0

1	2	3	4	5		6		7		8 = 7/6x100		9		10=9/5 x100	
				K	Rp	K	Rp	K	Rp	K	Rp	K	Rp	K	Rp
			Presentase desa/kelurahan universal Child Immunization (UCI) Puskesmas Tumpang	0 Persen	0	100 Persen	12.000.000,00	100 Persen	12.000.000,00	100	100	100 Persen	12.000.000,00	0	0
			Presentase desa/kelurahan universal Child Immunization (UCI) Puskesmas Turen	0 Persen	0	100 Persen	74.685.000,00	100 Persen	74.835.000,00	100	99,8	100 Persen	74.685.000,00	0	0
			Presentase desa/kelurahan universal Child Immunization (UCI) Puskesmas Wagir	0 Persen	0	100 Persen	6.975.000,00	100 Persen	6.975.000,00	100	100	100 Persen	6.975.000,00	0	0
			Presentase desa/kelurahan universal Child Immunization (UCI) Puskesmas Wajak	0 Persen	0	0 Persen	0	100 Persen	0	0	0	0 Persen	0	0	0
			Presentase desa/kelurahan universal Child Immunization (UCI) Puskesmas Wonokerto	0 Persen	0	0 Persen	0	100 Persen	0	0	0	0 Persen	0	0	0
			Presentase desa/kelurahan universal Child Immunization (UCI) Puskesmas Wonosari	0 Persen	0	100 Persen	28.198.000,00	100 Persen	28.198.000,00	100	100	100 Persen	28.198.000,00	0	0
	1.02.02.2.02.21	Pengelolaan Pelayanan Kesehatan Orang dengan Masalah Kesehatan Jiwa (ODMK)	Presentase Puskesmas yang melakukan Pengelolaan Pelayanan Kesehatan Orang dengan Masalah Kesehatan Jiwa (ODMK)	100 persen	750.000.000,00	0 persen	0	100 persen	0	0	0	0 persen	0	0	0
	1.02.02.2.02.22	Pengelolaan Pelayanan Kesehatan Jiwa dan NAPZA	Presentase Puskesmas yang melakukan Pengelolaan Pelayanan Kesehatan Jiwa dan NAPZA	100 persen	3.154.810.200,00	0 persen	0	100 persen	0	0	0	0 persen	0	0	0
			Presentase Puskesmas yang melakukan Pengelolaan Pelayanan Kesehatan Jiwa dan NAPZA Puskesmas Ampelgading	0 Persen	0	0 Persen	0	100 Persen	0	0	0	0 Persen	0	0	0
			Presentase Puskesmas yang melakukan Pengelolaan Pelayanan Kesehatan Jiwa dan NAPZA Puskesmas Ardimulyo	0 Persen	0	100 Persen	30.222.000,00	100 Persen	30.222.000,00	100	100	100 Persen	30.222.000,00	0	0
			Presentase Puskesmas yang melakukan Pengelolaan Pelayanan Kesehatan Jiwa dan NAPZA Puskesmas Bantur	0 Persen	0	100 Persen	6.000.000,00	100 Persen	6.000.000,00	100	100	100 Persen	6.000.000,00	0	0

1	2	3	4	5		6		7		8 = 7/6x100		9		10=9/5 x100	
				K	Rp	K	Rp	K	Rp	K	Rp	K	Rp	K	Rp
			Presentase Puskesmas yang melakukan Pengelolaan Pelayanan Kesehatan Jiwa dan NAPZA Puskesmas Bululawang	0 Persen	0	100 Persen	17.027.000,00	100 Persen	17.027.000,00	100	100	100 Persen	17.027.000,00	0	0
			Presentase Puskesmas yang melakukan Pengelolaan Pelayanan Kesehatan Jiwa dan NAPZA Puskesmas Dampit	0 Persen	0	0 Persen	0	100 Persen	0	0	0	0 Persen	0	0	0
			Presentase Puskesmas yang melakukan Pengelolaan Pelayanan Kesehatan Jiwa dan NAPZA Puskesmas Dau	0 Persen	0	100 Persen	7.750.000,00	100 Persen	7.750.000,00	100	100	100 Persen	7.750.000,00	0	0
			Presentase Puskesmas yang melakukan Pengelolaan Pelayanan Kesehatan Jiwa dan NAPZA Puskesmas Donomulyo	0 Persen	0	0 Persen	0	100 Persen	0	0	0	0 Persen	0	0	0
			Presentase Puskesmas yang melakukan Pengelolaan Pelayanan Kesehatan Jiwa dan NAPZA Puskesmas Gedangan	0 Persen	0	47,62 Persen	3.000.000,00	100 Persen	6.300.000,00	47,62	47,62	47,62 Persen	3.000.000,00	0	0
			Presentase Puskesmas yang melakukan Pengelolaan Pelayanan Kesehatan Jiwa dan NAPZA Puskesmas Gondanglegi	0 Persen	0	0 Persen	0	100 Persen	0	0	0	0 Persen	0	0	0
			Presentase Puskesmas yang melakukan Pengelolaan Pelayanan Kesehatan Jiwa dan NAPZA Puskesmas Jabung	0 Persen	0	0 Persen	0	100 Persen	0	0	0	0 Persen	0	0	0
			Presentase Puskesmas yang melakukan Pengelolaan Pelayanan Kesehatan Jiwa dan NAPZA Puskesmas Kalipare	0 Persen	0	0 Persen	0	100 Persen	0	0	0	0 Persen	0	0	0
			Presentase Puskesmas yang melakukan Pengelolaan Pelayanan Kesehatan Jiwa dan NAPZA Puskesmas Karangploso	0 Persen	0	0 Persen	0	100 Persen	0	0	0	0 Persen	0	0	0
			Presentase Puskesmas yang melakukan Pengelolaan Pelayanan Kesehatan Jiwa dan NAPZA Puskesmas Kasembon	0 Persen	0	100 Persen	3.200.000,00	100 Persen	3.200.000,00	100	100	100 Persen	3.200.000,00	0	0

1	2	3	4	5		6		7		8 = 7/6x100		9		10=9/5 x100	
				K	Rp	K	Rp	K	Rp	K	Rp	K	Rp	K	Rp
			Presentase Puskesmas yang melakukan Pengelolaan Pelayanan Kesehatan Jiwa dan NAPZA Puskesmas Kepanjen	0 Persen	0	0 Persen	0	100 Persen	0	0	0	0 Persen	0	0	0
			Presentase Puskesmas yang melakukan Pengelolaan Pelayanan Kesehatan Jiwa dan NAPZA Puskesmas Ketawang	0 Persen	0	0 Persen	0	100 Persen	0	0	0	0 Persen	0	0	0
			Presentase Puskesmas yang melakukan Pengelolaan Pelayanan Kesehatan Jiwa dan NAPZA Puskesmas Kromengan	0 Persen	0	0 Persen	0	100 Persen	0	0	0	0 Persen	0	0	0
			Presentase Puskesmas yang melakukan Pengelolaan Pelayanan Kesehatan Jiwa dan NAPZA Puskesmas Lawang	0 Persen	0	0 Persen	0	100 Persen	0	0	0	0 Persen	0	0	0
			Presentase Puskesmas yang melakukan Pengelolaan Pelayanan Kesehatan Jiwa dan NAPZA Puskesmas Ngajum	0 Persen	0	100 Persen	2.700.000,00	100 Persen	2.700.000,00	100	100	100 Persen	2.700.000,00	0	0
			Presentase Puskesmas yang melakukan Pengelolaan Pelayanan Kesehatan Jiwa dan NAPZA Puskesmas Ngantang	0 Persen	0	100 Persen	4.372.500,00	100 Persen	4.372.500,00	100	100	100 Persen	4.372.500,00	0	0
			Presentase Puskesmas yang melakukan Pengelolaan Pelayanan Kesehatan Jiwa dan NAPZA Puskesmas Pagak	0 Persen	0	100 Persen	3.900.000,00	100 Persen	3.900.000,00	100	100	100 Persen	3.900.000,00	0	0
			Presentase Puskesmas yang melakukan Pengelolaan Pelayanan Kesehatan Jiwa dan NAPZA Puskesmas Pagelaran	0 Persen	0	100 Persen	9.150.000,00	100 Persen	9.150.000,00	100	100	100 Persen	9.150.000,00	0	0
			Presentase Puskesmas yang melakukan Pengelolaan Pelayanan Kesehatan Jiwa dan NAPZA PUSKESMAS PAKIS	0 Persen	0	87.65 Persen	7.100.000,00	100 Persen	8.100.000,00	87,65	87,65	87.65 Persen	7.100.000,00	0	0
			Presentase Puskesmas yang melakukan Pengelolaan Pelayanan Kesehatan Jiwa dan NAPZA Puskesmas Pakisaji	0 Persen	0	0 Persen	0	100 Persen	0	0	0	0 Persen	0	0	0

1	2	3	4	5		6		7		8 = 7/6x100		9		10=9/5 x100	
				K	Rp	K	Rp	K	Rp	K	Rp	K	Rp	K	Rp
			Presentase Puskesmas yang melakukan Pengelolaan Pelayanan Kesehatan Jiwa dan NAPZA Puskesmas Pamotan	0 Persen	0	0 Persen	0	100 Persen	0	0	0	0 Persen	0	0	0
			Presentase Puskesmas yang melakukan Pengelolaan Pelayanan Kesehatan Jiwa dan NAPZA Puskesmas Poncokusumo	0 Persen	0	0 Persen	0	100 Persen	0	0	0	0 Persen	0	0	0
			Presentase Puskesmas yang melakukan Pengelolaan Pelayanan Kesehatan Jiwa dan NAPZA Puskesmas Pujon	0 Persen	0	0 Persen	0	100 Persen	0	0	0	0 Persen	0	0	0
			Presentase Puskesmas yang melakukan Pengelolaan Pelayanan Kesehatan Jiwa dan NAPZA Puskesmas Sumbermanjing Kulon	0 persen	0	100 persen	375.000,00	100 persen	375.000,00	100	100	100 persen	375.000,00	0	0
			Presentase Puskesmas yang melakukan Pengelolaan Pelayanan Kesehatan Jiwa dan NAPZA Puskesmas Sumbermanjing Wetan	0 Persen	0	0 Persen	0	100 Persen	0	0	0	0 Persen	0	0	0
			Presentase Puskesmas yang melakukan Pengelolaan Pelayanan Kesehatan Jiwa dan NAPZA Puskesmas Sumberpucung	0 persen	0	100 persen	19.230.000,00	100 persen	19.230.000,00	100	100	100 persen	19.230.000,00	0	0
			Presentase Puskesmas yang melakukan Pengelolaan Pelayanan Kesehatan Jiwa dan NAPZA Puskesmas Singosari	0 Persen	0	0 Persen	0	100 Persen	0	0	0	0 Persen	0	0	0
			Presentase Puskesmas yang melakukan Pengelolaan Pelayanan Kesehatan Jiwa dan NAPZA Puskesmas Sitarjo	0 Persen	0	100 Persen	5.150.000,00	100 Persen	5.150.000,00	100	100	100 Persen	5.150.000,00	0	0
			Presentase Puskesmas yang melakukan Pengelolaan Pelayanan Kesehatan Jiwa dan NAPZA Puskesmas Tajinan	0 persen	0	0 persen	0	100 persen	0	0	0	0 persen	0	0	0
			Presentase Puskesmas yang melakukan Pengelolaan Pelayanan Kesehatan Jiwa dan NAPZA Puskesmas Tirtoyudo	0 Persen	0	0 Persen	0	100 Persen	0	0	0	0 Persen	0	0	0

1	2	3	4	5		6		7		8 = 7/6x100		9		10=9/5 x100	
				K	Rp	K	Rp	K	Rp	K	Rp	K	Rp	K	Rp
			Presentase Puskesmas yang melakukan Pengelolaan Pelayanan Kesehatan Jiwa dan NAPZA Puskesmas Tumpang	0 Persen	0	100 Persen	5.150.000,00	100 Persen	5.150.000,00	100	100	100 Persen	5.150.000,00	0	0
			Presentase Puskesmas yang melakukan Pengelolaan Pelayanan Kesehatan Jiwa dan NAPZA Puskesmas Turen	0 Persen	0	0 Persen	0	100 Persen	0	0	0	0 Persen	0	0	0
			Presentase Puskesmas yang melakukan Pengelolaan Pelayanan Kesehatan Jiwa dan NAPZA Puskesmas Wagir	0 Persen	0	100 Persen	7.200.000,00	100 Persen	7.200.000,00	100	100	100 Persen	7.200.000,00	0	0
			Presentase Puskesmas yang melakukan Pengelolaan Pelayanan Kesehatan Jiwa dan NAPZA Puskesmas Wajak	0 Persen	0	0 Persen	0	100 Persen	0	0	0	0 Persen	0	0	0
			Presentase Puskesmas yang melakukan Pengelolaan Pelayanan Kesehatan Jiwa dan NAPZA Puskesmas Wonokerto	0 Persen	0	0 Persen	0	100 Persen	0	0	0	0 Persen	0	0	0
			Presentase Puskesmas yang melakukan Pengelolaan Pelayanan Kesehatan Jiwa dan NAPZA Puskesmas Wonosari	0 Persen	0	0 Persen	0	100 Persen	0	0	0	0 Persen	0	0	0
	1.02.02.2.02.23	Pengelolaan Upaya Kesehatan Khusus	Presentase Pengelolaan Upaya Kesehatan Khusus	100 persen	1.300.000.000,00	100 persen	61.576.250,00	100 persen	67.747.000,00	100	90,89	100 persen	61.576.250,00	100	4,74
	1.02.02.2.02.24	Pengelolaan Upaya Pengurangan Risiko Krisis Kesehatan dan Pasca Krisis Kesehatan	Persentase Kegiatan Pengelolaan Upaya Pengurangan Risiko setiap kejadian Krisis Kesehatan dan Pasca Krisis Kesehatan	100 persen	1.500.000.000,00	0 persen	0	100 persen	0	0	0	0 persen	0	0	0
	1.02.02.2.02.25	Pelayanan Kesehatan Penyakit Menular dan Tidak Menular	Persentase puskesmas dengan cakupan deteksi dini kasus baru dan tatalaksana penyakit menular, tidak menular dan kesehatan jiwa sesuai target	100 persen	36.219.518.634,00	40 persen	1.830.524.689,00	40 persen	2.026.295.700,00	100	90,34	40 persen	1.830.524.689,00	40	5,05
			Persentase cakupan deteksi dini kasus baru dan tatalaksana penyakit menular, tidak menular dan kesehatan jiwa sesuai target Puskesmas Ampelgading	0 Persen	0	80 Persen	227.436.800,00	80 Persen	227.511.800,00	100	99,97	80 Persen	227.436.800,00	0	0



1	2	3	4	5		6		7		8 = 7/6x100		9		10=9/5 x100	
				K	Rp	K	Rp	K	Rp	K	Rp	K	Rp	K	Rp
			Persentase cakupan deteksi dini kasus baru dan tatalaksana penyakit menular, tidak menular dan kesehatan jiwa sesuai target Puskesmas Ardimulyo	0 Persen	0	72.55 Persen	286.553.000,00	80 Persen	315.979.000,00	90,69	90,69	72.55 Persen	286.553.000,00	0	0
			Persentase cakupan deteksi dini kasus baru dan tatalaksana penyakit menular, tidak menular dan kesehatan jiwa sesuai target Puskesmas Bantur	0 Persen	0	80 Persen	71.900.000,00	80 Persen	71.900.000,00	100	100	80 Persen	71.900.000,00	0	0
			Persentase cakupan deteksi dini kasus baru dan tatalaksana penyakit menular, tidak menular dan kesehatan jiwa sesuai target Puskesmas Bululawang	0 Persen	0	80 Persen	222.325.000,00	80 Persen	222.325.000,00	100	100	80 Persen	222.325.000,00	0	0
			Persentase cakupan deteksi dini kasus baru dan tatalaksana penyakit menular, tidak menular dan kesehatan jiwa sesuai target Puskesmas Dampit	0 Persen	0	78.4 Persen	207.118.300,00	80 Persen	211.343.300,00	98	98	78.4 Persen	207.118.300,00	0	0
			Persentase cakupan deteksi dini kasus baru dan tatalaksana penyakit menular, tidak menular dan kesehatan jiwa sesuai target Puskesmas Dau	0 Persen	0	70.73 Persen	362.847.200,00	80 Persen	410.422.400,00	88,41	88,41	70.73 Persen	362.847.200,00	0	0
			Persentase cakupan deteksi dini kasus baru dan tatalaksana penyakit menular, tidak menular dan kesehatan jiwa sesuai target Puskesmas Donomulyo	0 Persen	0	80 Persen	42.085.600,00	80 Persen	42.088.600,00	100	99,99	80 Persen	42.085.600,00	0	0
			Persentase cakupan deteksi dini kasus baru dan tatalaksana penyakit menular, tidak menular dan kesehatan jiwa sesuai target Puskesmas Gedangan	0 Persen	0	100 Persen	148.800.000,00	80 Persen	154.122.000,00	125	96,55	100 Persen	148.800.000,00	0	0
			Persentase cakupan deteksi dini kasus baru dan tatalaksana penyakit menular, tidak menular dan kesehatan jiwa sesuai target Puskesmas Gondanglegi	0 Persen	0	80 Persen	194.680.000,00	80 Persen	194.680.000,00	100	100	80 Persen	194.680.000,00	0	0

1	2	3	4	5		6		7		8 = 7/6x100		9		10=9/5 x100	
				K	Rp	K	Rp	K	Rp	K	Rp	K	Rp	K	Rp
			Persentase cakupan deteksi dini kasus baru dan tatalaksana penyakit menular, tidak menular dan kesehatan jiwa sesuai target Puskesmas Jabung	0 Persen	0	80 Persen	32.100.000,00	80 Persen	32.100.000,00	100	100	80 Persen	32.100.000,00	0	0
			Persentase cakupan deteksi dini kasus baru dan tatalaksana penyakit menular, tidak menular dan kesehatan jiwa sesuai target Puskesmas Kalipare	0 Persen	0	80 Persen	138.116.000,00	80 Persen	139.311.875,00	100	99,14	80 Persen	138.116.000,00	0	0
			Persentase cakupan deteksi dini kasus baru dan tatalaksana penyakit menular, tidak menular dan kesehatan jiwa sesuai target Puskesmas Karangploso	0 Persen	0	71.03 Persen	225.094.900,00	80 Persen	253.507.800,00	88,79	88,79	71.03 Persen	225.094.900,00	0	0
			Persentase cakupan deteksi dini kasus baru dan tatalaksana penyakit menular, tidak menular dan kesehatan jiwa sesuai target Puskesmas Kasembon	0 Persen	0	73.64 Persen	59.950.000,00	80 Persen	65.125.000,00	92,05	92,05	73.64 Persen	59.950.000,00	0	0
			Persentase cakupan deteksi dini kasus baru dan tatalaksana penyakit menular, tidak menular dan kesehatan jiwa sesuai target Puskesmas Kepanjen	0 Persen	0	80 Persen	253.646.900,00	80 Persen	255.147.100,00	100	99,41	80 Persen	253.646.900,00	0	0
			Persentase cakupan deteksi dini kasus baru dan tatalaksana penyakit menular, tidak menular dan kesehatan jiwa sesuai target Puskesmas Ketawang	0 Persen	0	69.48 Persen	211.738.200,00	80 Persen	243.798.200,00	86,85	86,85	69.48 Persen	211.738.200,00	0	0
			Persentase cakupan deteksi dini kasus baru dan tatalaksana penyakit menular, tidak menular dan kesehatan jiwa sesuai target Puskesmas Kromengan	0 Persen	0	80 Persen	147.520.800,00	80 Persen	147.520.800,00	100	100	80 Persen	147.520.800,00	0	0
			Persentase cakupan deteksi dini kasus baru dan tatalaksana penyakit menular, tidak menular dan kesehatan jiwa sesuai target Puskesmas Lawang	0 Persen	0	80 Persen	278.120.000,00	80 Persen	278.120.000,00	100	100	80 Persen	278.120.000,00	0	0

1	2	3	4	5		6		7		8 = 7/6x100		9		10=9/5 x100	
				K	Rp	K	Rp	K	Rp	K	Rp	K	Rp	K	Rp
			Persentase cakupan deteksi dini kasus baru dan tatalaksana penyakit menular, tidak menular dan kesehatan jiwa sesuai target Puskesmas Ngajum	0 Persen	0	80 Persen	147.863.000,00	80 Persen	147.863.000,00	100	100	80 Persen	147.863.000,00	0	0
			Persentase cakupan deteksi dini kasus baru dan tatalaksana penyakit menular, tidak menular dan kesehatan jiwa sesuai target Puskesmas Ngantang	0 Persen	0	80 Persen	178.126.050,00	80 Persen	178.126.050,00	100	100	80 Persen	178.126.050,00	0	0
			Persentase cakupan deteksi dini kasus baru dan tatalaksana penyakit menular, tidak menular dan kesehatan jiwa sesuai target Puskesmas Pagak	0 Persen	0	80 Persen	107.926.400,00	80 Persen	107.926.400,00	100	100	80 Persen	107.926.400,00	0	0
			Persentase cakupan deteksi dini kasus baru dan tatalaksana penyakit menular, tidak menular dan kesehatan jiwa sesuai target Puskesmas Pagelaran	0 Persen	0	74.69 Persen	140.885.000,00	80 Persen	150.885.000,00	93,36	93,37	74.69 Persen	140.885.000,00	0	0
			Persentase cakupan deteksi dini kasus baru dan tatalaksana penyakit menular, tidak menular dan kesehatan jiwa sesuai target PUSKESMAS PAKIS	0 Persen	0	80 Persen	92.367.900,00	80 Persen	92.377.500,00	100	99,99	80 Persen	92.367.900,00	0	0
			Persentase cakupan deteksi dini kasus baru dan tatalaksana penyakit menular, tidak menular dan kesehatan jiwa sesuai target Puskesmas Pakisaji	0 Persen	0	80 Persen	110.605.000,00	80 Persen	110.605.000,00	100	100	80 Persen	110.605.000,00	0	0
			Persentase cakupan deteksi dini kasus baru dan tatalaksana penyakit menular, tidak menular dan kesehatan jiwa sesuai target Puskesmas Pamotan	0 Persen	0	80 Persen	95.600.000,00	100 Persen	95.600.000,00	80	100	80 Persen	95.600.000,00	0	0
			Presentase Puskemas yang dilakukan upaya peningkatan Bimbingan Teknis dan Supervisi Pengembangan dan Pelaksanaan Upaya Kesehatan Bersumber Daya Masyarakat (UKBM) Puskesmas Poncokusumo	0 Persen	0	80 Persen	173.225.000,00	80 Persen	173.225.000,00	100	100	80 Persen	173.225.000,00	0	0

1	2	3	4	5		6		7		8 = 7/6x100		9		10=9/5 x100	
				K	Rp	K	Rp	K	Rp	K	Rp	K	Rp	K	Rp
			Persentase cakupan deteksi dini kasus baru dan tatalaksana penyakit menular, tidak menular dan kesehatan jiwa sesuai target Puskesmas Pujon	0 Persen	0	72.44 Persen	194.499.000,00	80 Persen	214.804.000,00	90,55	90,55	72.44 Persen	194.499.000,00	0	0
			Persentase puskesmas dengan cakupan deteksi dini kasus baru dan tatalaksana penyakit menular, tidak menular dan kesehatan jiwa sesuai target Puskesmas Sumbermanjing Kulon	0 persen	0	80 persen	62.927.100,00	80 persen	62.927.100,00	100	100	80 persen	62.927.100,00	0	0
			Persentase puskesmas dengan cakupan deteksi dini kasus baru dan tatalaksana penyakit menular, tidak menular dan kesehatan jiwa sesuai target Puskesmas Sumbermanjing Wetan	0 persen	0	80 persen	148.856.000,00	80 persen	149.756.000,00	100	99,4	80 persen	148.856.000,00	0	0
			Persentase puskesmas dengan cakupan deteksi dini kasus baru dan tatalaksana penyakit menular, tidak menular dan kesehatan jiwa sesuai target Puskesmas Sumberpucung	0 persen	0	80 persen	39.474.900,00	80 persen	39.474.900,00	100	100	80 persen	39.474.900,00	0	0
			Persentase puskesmas dengan cakupan deteksi dini kasus baru dan tatalaksana penyakit menular, tidak menular dan kesehatan jiwa sesuai target Puskesmas Singosari	0 persen	0	80 persen	156.251.500,00	80 persen	156.251.500,00	100	100	80 persen	156.251.500,00	0	0
			Persentase cakupan deteksi dini kasus baru dan tatalaksana penyakit menular, tidak menular dan kesehatan jiwa sesuai target Puskesmas Sitarjo	0 Persen	0	80 Persen	220.925.000,00	80 Persen	220.925.000,00	100	100	80 Persen	220.925.000,00	0	0
			Persentase puskesmas dengan cakupan deteksi dini kasus baru dan tatalaksana penyakit menular, tidak menular dan kesehatan jiwa sesuai target Puskesmas Tajinan	0 persen	0	80 persen	251.740.200,00	80 persen	251.740.200,00	100	100	80 persen	251.740.200,00	0	0

1	2	3	4	5		6		7		8 = 7/6x100		9		10=9/5 x100	
				K	Rp	K	Rp	K	Rp	K	Rp	K	Rp	K	Rp
			Persentase cakupan deteksi dini kasus baru dan tatalaksana penyakit menular, tidak menular dan kesehatan jiwa sesuai target Puskesmas Tirtoyudo	0 persen	0	80 persen	224.325.450,00	80 persen	224.375.450,00	100	99,98	80 persen	224.325.450,00	0	0
			Persentase cakupan deteksi dini kasus baru dan tatalaksana penyakit menular, tidak menular dan kesehatan jiwa sesuai target Puskesmas Tumpang	0 Persen	0	80 Persen	145.475.100,00	80 Persen	145.475.100,00	100	100	80 Persen	145.475.100,00	0	0
			Persentase cakupan deteksi dini kasus baru dan tatalaksana penyakit menular, tidak menular dan kesehatan jiwa sesuai target Puskesmas Turen	0 Persen	0	71.07 Persen	281.828.162,00	80 Persen	317.222.662,00	88,84	88,84	71.07 Persen	281.828.162,00	0	0
			Persentase cakupan deteksi dini kasus baru dan tatalaksana penyakit menular, tidak menular dan kesehatan jiwa sesuai target Puskesmas Wagir	0 Persen	0	80 Persen	219.259.200,00	80 Persen	219.259.200,00	100	100	80 Persen	219.259.200,00	0	0
			Persentase cakupan deteksi dini kasus baru dan tatalaksana penyakit menular, tidak menular dan kesehatan jiwa sesuai target Puskesmas Wajak	0 Persen	0	80 Persen	348.107.400,00	80 Persen	356.855.100,00	100	97,55	80 Persen	348.107.400,00	0	0
			Persentase cakupan deteksi dini kasus baru dan tatalaksana penyakit menular, tidak menular dan kesehatan jiwa sesuai target Puskesmas Wonokerto	0 Persen	0	73.3 Persen	182.855.000,00	80 Persen	199.583.700,00	91,63	91,62	73.3 Persen	182.855.000,00	0	0
			Persentase cakupan deteksi dini kasus baru dan tatalaksana penyakit menular, tidak menular dan kesehatan jiwa sesuai target Puskesmas Wonosari	0 Persen	0	73.33 Persen	148.713.000,00	80 Persen	162.219.000,00	91,66	91,67	73.33 Persen	148.713.000,00	0	0
	1.02.02.2.02.26	Pengelolaan Jaminan Kesehatan Masyarakat	Prosentase Penduduk menjadi peserta JKN (Universal Health Coverage)	90 Persen	324.824.856.841,00	75 Persen	73.691.783.709,00	75 Persen	74.439.830.476,00	100	99	75 Persen	73.691.783.709,00	83,33	22,69
	1.02.02.2.02.27	Deteksi Dini Penyalahgunaan NAPZA di Fasyankes dan Sekolah	Persentase Puskesmas yang telah melakukan upaya Deteksi Dini Penyalahgunaan NAPZA	100 persen	700.000.000,00	0 persen	0	100 persen	0	0	0	0 persen	0	0	0

1	2	3	4	5		6		7		8 = 7/6x100		9		10=9/5 x100	
				K	Rp	K	Rp	K	Rp	K	Rp	K	Rp	K	Rp
	1.02.02.2.02.28	Pengambilan dan Pengiriman Spesimen Penyakit Potensial KLB ke Laboratorium Rujukan/Nasional	Presentase Laporan Pengambilan dan Pengiriman Spesimen Penyakit Potensial KLB ke Laboratorium Rujukan/Nasional	100 persen	5.716.650.000,00	100 persen	25.060.000,00	100 persen	38.020.000,00	100	65,91	100 persen	25.060.000,00	100	0,44
			Presentase Laporan Pengambilan dan Pengiriman Spesimen Penyakit Potensial KLB ke Laboratorium Rujukan/Nasional Puskesmas Ampelgading	0 Persen	0	100 Persen	0	100 Persen	0	100	0	100 Persen	0	0	0
			Presentase Laporan Pengambilan dan Pengiriman Spesimen Penyakit Potensial KLB ke Laboratorium Rujukan/Nasional Puskesmas Ardimulyo	0 Persen	0	100 Persen	0	100 Persen	0	100	0	100 Persen	0	0	0
			Presentase Laporan Pengambilan dan Pengiriman Spesimen Penyakit Potensial KLB ke Laboratorium Rujukan/Nasional Puskesmas Bantur	0 Persen	0	100 Persen	0	100 Persen	0	100	0	100 Persen	0	0	0
			Presentase Laporan Pengambilan dan Pengiriman Spesimen Penyakit Potensial KLB ke Laboratorium Rujukan/Nasional Puskesmas Bululawang	0 Persen	0	100 Persen	0	100 Persen	0	100	0	100 Persen	0	0	0
			Presentase Laporan Pengambilan dan Pengiriman Spesimen Penyakit Potensial KLB ke Laboratorium Rujukan/Nasional Puskesmas Dampit	0 Persen	0	100 Persen	0	100 Persen	0	100	0	100 Persen	0	0	0
			Presentase Laporan Pengambilan dan Pengiriman Spesimen Penyakit Potensial KLB ke Laboratorium Rujukan/Nasional Puskesmas Dau	0 Persen	0	100 Persen	0	100 Persen	0	100	0	100 Persen	0	0	0
			Presentase Laporan Pengambilan dan Pengiriman Spesimen Penyakit Potensial KLB ke Laboratorium Rujukan/Nasional Puskesmas Donomulyo	0 Persen	0	100 Persen	0	100 Persen	0	100	0	100 Persen	0	0	0

1	2	3	4	5		6		7		8 = 7/6x100		9		10=9/5 x100	
				K	Rp	K	Rp	K	Rp	K	Rp	K	Rp	K	Rp
			Presentase Laporan Pengambilan dan Pengiriman Spesimen Penyakit Potensial KLB ke Laboratorium Rujukan/Nasional Puskesmas Gedangan	0 Persen	0	100 Persen	0	100 Persen	75.000,00	100	0	100 Persen	0	0	0
			Presentase Laporan Pengambilan dan Pengiriman Spesimen Penyakit Potensial KLB ke Laboratorium Rujukan/Nasional Puskesmas Gondanglegi	0 Persen	0	100 Persen	0	100 Persen	0	100	0	100 Persen	0	0	0
			Presentase Laporan Pengambilan dan Pengiriman Spesimen Penyakit Potensial KLB ke Laboratorium Rujukan/Nasional Puskesmas Jabung	0 Persen	0	100 Persen	4.300.000,00	100 Persen	4.300.000,00	100	100	100 Persen	4.300.000,00	0	0
			Presentase Laporan Pengambilan dan Pengiriman Spesimen Penyakit Potensial KLB ke Laboratorium Rujukan/Nasional Puskesmas Kalipare	0 Persen	0	100 Persen	0	100 Persen	0	100	0	100 Persen	0	0	0
			Presentase Laporan Pengambilan dan Pengiriman Spesimen Penyakit Potensial KLB ke Laboratorium Rujukan/Nasional Puskesmas Karangploso	0 Persen	0	100 Persen	0	100 Persen	0	100	0	100 Persen	0	0	0
			Presentase Laporan Pengambilan dan Pengiriman Spesimen Penyakit Potensial KLB ke Laboratorium Rujukan/Nasional Puskesmas Kasembon	0 Persen	0	0 Persen	0	100 Persen	0	0	0	0 Persen	0	0	0
			Presentase Laporan Pengambilan dan Pengiriman Spesimen Penyakit Potensial KLB ke Laboratorium Rujukan/Nasional Puskesmas Kepanjen	0 Persen	0	0 Persen	0	100 Persen	0	0	0	0 Persen	0	0	0
			Presentase Laporan Pengambilan dan Pengiriman Spesimen Penyakit Potensial KLB ke Laboratorium Rujukan/Nasional Puskesmas Ketawang	0 Persen	0	0 Persen	0	100 Persen	0	0	0	0 Persen	0	0	0

1	2	3	4	5		6		7		8 = 7/6x100		9		10=9/5 x100	
				K	Rp	K	Rp	K	Rp	K	Rp	K	Rp	K	Rp
			Presentase Laporan Pengambilan dan Pengiriman Spesimen Penyakit Potensial KLB ke Laboratorium Rujukan/Nasional Puskesmas Kromengan	0 Persen	0	0 Persen	0	100 Persen	0	0	0	0 Persen	0	0	0
			Presentase Laporan Pengambilan dan Pengiriman Spesimen Penyakit Potensial KLB ke Laboratorium Rujukan/Nasional Puskesmas Lawang	0 Persen	0	0 Persen	0	100 Persen	0	0	0	0 Persen	0	0	0
			Presentase Laporan Pengambilan dan Pengiriman Spesimen Penyakit Potensial KLB ke Laboratorium Rujukan/Nasional Puskesmas Ngajum	0 Persen	0	0 Persen	0	100 Persen	0	0	0	0 Persen	0	0	0
			Presentase Laporan Pengambilan dan Pengiriman Spesimen Penyakit Potensial KLB ke Laboratorium Rujukan/Nasional Puskesmas Ngantang	0 Persen	0	100 Persen	450.000,00	100 Persen	600.000,00	100	75	100 Persen	450.000,00	0	0
			Presentase Laporan Pengambilan dan Pengiriman Spesimen Penyakit Potensial KLB ke Laboratorium Rujukan/Nasional Puskesmas Pagak	0 Persen	0	0 Persen	0	100 Persen	0	0	0	0 Persen	0	0	0
			Presentase Laporan Pengambilan dan Pengiriman Spesimen Penyakit Potensial KLB ke Laboratorium Rujukan/Nasional Puskesmas Pagelaran	0 Persen	0	0 Persen	0	100 Persen	0	0	0	0 Persen	0	0	0
			Presentase Laporan Pengambilan dan Pengiriman Spesimen Penyakit Potensial KLB ke Laboratorium Rujukan/Nasional PUSKESMAS PAKIS	0 Persen	0	36.61 Persen	2.050.000,00	100 Persen	5.600.000,00	36,61	36,61	36.61 Persen	2.050.000,00	0	0
			Presentase Laporan Pengambilan dan Pengiriman Spesimen Penyakit Potensial KLB ke Laboratorium Rujukan/Nasional Puskesmas Pakisaji	0 Persen	0	0 Persen	0	100 Persen	0	0	0	0 Persen	0	0	0



1	2	3	4	5		6		7		8 = 7/6x100		9		10=9/5 x100	
				K	Rp	K	Rp	K	Rp	K	Rp	K	Rp	K	Rp
			Presentase Laporan Pengambilan dan Pengiriman Spesimen Penyakit Potensial KLB ke Laboratorium Rujukan/Nasional Puskesmas Pamotan	0 PERSEN	0	100 PERSEN	900.000,00	100 PERSEN	900.000,00	100	100	100 PERSEN	900.000,00	0	0
			Presentase Laporan Pengambilan dan Pengiriman Spesimen Penyakit Potensial KLB ke Laboratorium Rujukan/Nasional Puskesmas Poncokusumo	0 PERSEN	0	0 PERSEN	0	100 PERSEN	0	0	0	0 PERSEN	0	0	0
			Presentase Laporan Pengambilan dan Pengiriman Spesimen Penyakit Potensial KLB ke Laboratorium Rujukan/Nasional Puskesmas Pujon	0 PERSEN	0	100 PERSEN	19.575.000,00	100 PERSEN	24.000.000,00	100	81,56	100 PERSEN	19.575.000,00	0	0
			Presentase Laporan Pengambilan dan Pengiriman Spesimen Penyakit Potensial KLB ke Laboratorium Rujukan/Nasional Puskesmas Sumbermanjing Kulon	0 PERSEN	0	0 PERSEN	0	100 PERSEN	0	0	0	0 PERSEN	0	0	0
			Presentase Laporan Pengambilan dan Pengiriman Spesimen Penyakit Potensial KLB ke Laboratorium Rujukan/Nasional Puskesmas Sumbermanjing Wetan	0 PERSEN	0	0 PERSEN	0	100 PERSEN	0	0	0	0 PERSEN	0	0	0
			Presentase Laporan Pengambilan dan Pengiriman Spesimen Penyakit Potensial KLB ke Laboratorium Rujukan/Nasional Puskesmas Sumberpucung	0 PERSEN	0	0 PERSEN	0	100 PERSEN	0	0	0	0 PERSEN	0	0	0
			Presentase Laporan Pengambilan dan Pengiriman Spesimen Penyakit Potensial KLB ke Laboratorium Rujukan/Nasional Puskesmas Singosari	0 PERSEN	0	0 PERSEN	0	100 PERSEN	0	0	0	0 PERSEN	0	0	0
			Presentase Laporan Pengambilan dan Pengiriman Spesimen Penyakit Potensial KLB ke Laboratorium Rujukan/Nasional Puskesmas Sitiarjo	0 PERSEN	0	0 PERSEN	0	100 PERSEN	0	0	0	0 PERSEN	0	0	0

1	2	3	4	5		6		7		8 = 7/6x100		9		10=9/5 x100	
				K	Rp	K	Rp	K	Rp	K	Rp	K	Rp	K	Rp
			Presentase Laporan Pengambilan dan Pengiriman Spesimen Penyakit Potensial KLB ke Laboratorium Rujukan/Nasional Puskesmas Tajinan	0 persen	0	0 persen	0	100 persen	0	0	0	0 persen	0	0	0
			Presentase Laporan Pengambilan dan Pengiriman Spesimen Penyakit Potensial KLB ke Laboratorium Rujukan/Nasional Puskesmas Tirtoyudo	0 Persen	0	0 Persen	0	100 Persen	0	0	0	0 Persen	0	0	0
			Presentase Laporan Pengambilan dan Pengiriman Spesimen Penyakit Potensial KLB ke Laboratorium Rujukan/Nasional Puskesmas Tumpang	0 Persen	0	0 Persen	0	100 Persen	0	0	0	0 Persen	0	0	0
			Presentase Laporan Pengambilan dan Pengiriman Spesimen Penyakit Potensial KLB ke Laboratorium Rujukan/Nasional Puskesmas Turen	0 Persen	0	0 Persen	0	100 Persen	0	0	0	0 Persen	0	0	0
			Presentase Laporan Pengambilan dan Pengiriman Spesimen Penyakit Potensial KLB ke Laboratorium Rujukan/Nasional Puskesmas Wagir	0 Persen	0	0 Persen	0	100 Persen	0	0	0	0 Persen	0	0	0
			Presentase Laporan Pengambilan dan Pengiriman Spesimen Penyakit Potensial KLB ke Laboratorium Rujukan/Nasional Puskesmas Wajak	0 Persen	0	0 Persen	0	100 Persen	0	0	0	0 Persen	0	0	0
			Presentase Laporan Pengambilan dan Pengiriman Spesimen Penyakit Potensial KLB ke Laboratorium Rujukan/Nasional Puskesmas Wonokerto	0 Persen	0	0 Persen	0	100 Persen	0	0	0	0 Persen	0	0	0
			Presentase Laporan Pengambilan dan Pengiriman Spesimen Penyakit Potensial KLB ke Laboratorium Rujukan/Nasional Puskesmas Wonosari	0 Persen	0	0 Persen	0	100 Persen	0	0	0	0 Persen	0	0	0
	1.02.02.2.02.29	Penyelenggaraan Kabupaten/Kota Sehat	Presentase Desa (Kecamatan) sehat	90 persen	11.459.272.701,00	21 persen	180.314.600,00	21 persen	200.000.000,00	100	90,16	21 persen	180.314.600,00	23,33	1,57

1	2	3	4	5		6		7		8 = 7/6x100		9		10=9/5 x100	
				K	Rp	K	Rp	K	Rp	K	Rp	K	Rp	K	Rp
	1.02.02.2.02.30	Penyediaan Telemedicine di Fasilitas Pelayanan Kesehatan	Jumlah Penyediaan Telemedicine di Fasilitas Pelayanan Kesehatan	5 aplikasi	600.000.000,00	1 aplikasi	1.271.200.000,00	1 aplikasi	1.277.500.000,00	100	99,51	1 aplikasi	1.271.200.000,00	20	211,87
	1.02.02.2.02.31	Pengelolaan Penelitian Kesehatan	Jumlah dokumen laporan Kegiatan Pengelolaan Penelitian Kesehatan	20 Dokumen	1.000.000.000,00	0 Dokumen	0	4 Dokumen	0	0	0	0 Dokumen	0	0	0
	1.02.02.2.02.32	Operasional Pelayanan Rumah Sakit	Rata - rata Indeks Kepuasan Masyarakat terhadap pelayanan kesehatan pada Rumah Sakit	100 persen	23.500.000.000,00	80 persen	40.902.078,00	100 persen	51.400.000,00	80	79,58	80 persen	40.902.078,00	80	0,17
	1.02.02.2.02.33	Operasional Pelayanan Puskesmas	Rata - rata Capaian Kinerja Upaya Kesehatan Masyarakat (UKM) Esensial Fasilitas Lainnya	0 Persen	0	100 Persen	4.535.275.000,00	100 Persen	9.384.077.319,00	100	48,33	100 Persen	4.535.275.000,00	0	0
			Rata - rata Capaian Kinerja Upaya Kesehatan Masyarakat (UKM) Esensial Puskesmas Ampelgading	80 Persen	10.396.504.340,00	100 Persen	140.928.899,00	80 Persen	168.500.000,00	125	83,64	100 Persen	140.928.899,00	125	1,36
			Rata - rata Capaian Kinerja Upaya Kesehatan Masyarakat (UKM) Esensial Puskesmas Ardimulyo	0 Persen	0	100 Persen	103.763.400,00	80 Persen	103.763.400,00	125	100	100 Persen	103.763.400,00	0	0
			Rata - rata Capaian Kinerja Upaya Kesehatan Masyarakat (UKM) Esensial Puskesmas Bantur	0 persen	0	80 persen	99.405.478,00	80 persen	236.052.750,00	100	42,11	80 persen	99.405.478,00	0	0
			Rata - rata Capaian Kinerja Upaya Kesehatan Masyarakat (UKM) Esensial Puskesmas Bululawang	0 persen	0	100 persen	130.863.272,00	80 persen	158.195.000,00	125	82,72	100 persen	130.863.272,00	0	0
			Rata - rata Capaian Kinerja Upaya Kesehatan Masyarakat (UKM) Esensial Puskesmas Dampit	0 persen	0	100 persen	50.547.061,00	80 persen	90.489.700,00	125	55,86	100 persen	50.547.061,00	0	0
			Rata - rata Capaian Kinerja Upaya Kesehatan Masyarakat (UKM) Esensial Puskesmas Dau	0 persen	0	100 persen	95.164.001,00	80 persen	122.935.700,00	125	77,41	100 persen	95.164.001,00	0	0
			Rata - rata Capaian Kinerja Upaya Kesehatan Masyarakat (UKM) Esensial Puskesmas Donomulyo	0 persen	0	100 persen	76.966.639,00	80 persen	134.523.500,00	125	57,21	100 persen	76.966.639,00	0	0
			Rata - rata Capaian Kinerja Upaya Kesehatan Masyarakat (UKM) Esensial Puskesmas Gedangan	0 persen	0	100 persen	85.426.056,00	80 persen	134.083.200,00	125	63,71	100 persen	85.426.056,00	0	0

1	2	3	4	5		6		7		8 = 7/6x100		9		10=9/5 x100	
				K	Rp	K	Rp	K	Rp	K	Rp	K	Rp	K	Rp
			Rata - rata Capaian Kinerja Upaya Kesehatan Masyarakat (UKM) Esensial Puskesmas Gondanglegi	0 persen	0	100 persen	90.948.695,00	80 persen	101.420.000,00	125	89,68	100 persen	90.948.695,00	0	0
			Rata - rata Capaian Kinerja Upaya Kesehatan Masyarakat (UKM) Esensial Puskesmas Jabung	0 persen	0	100 persen	79.581.000,00	80 persen	79.581.000,00	125	100	100 persen	79.581.000,00	0	0
			Rata - rata Capaian Kinerja Upaya Kesehatan Masyarakat (UKM) Esensial Puskesmas Kalipare	0 persen	0	100 persen	110.800.915,00	80 persen	125.123.125,00	125	88,55	100 persen	110.800.915,00	0	0
			Rata - rata Capaian Kinerja Upaya Kesehatan Masyarakat (UKM) Esensial Puskesmas Karangploso	0 persen	0	100 persen	66.427.981,00	80 persen	175.355.300,00	125	37,88	100 persen	66.427.981,00	0	0
			Rata - rata Capaian Kinerja Upaya Kesehatan Masyarakat (UKM) Esensial Puskesmas Kasembon	0 persen	0	100 persen	75.419.812,00	80 persen	76.425.000,00	125	98,68	100 persen	75.419.812,00	0	0
			Rata - rata Capaian Kinerja Upaya Kesehatan Masyarakat (UKM) Esensial Puskesmas Kepanjen	0 Persen	0	100 Persen	208.383.800,00	80 Persen	208.383.800,00	125	100	100 Persen	208.383.800,00	0	0
			Rata - rata Capaian Kinerja Upaya Kesehatan Masyarakat (UKM) Esensial Puskesmas Ketawang	0 Persen	0	100 Persen	67.895.567,00	80 Persen	117.932.200,00	125	57,57	100 Persen	67.895.567,00	0	0
			Rata - rata Capaian Kinerja Upaya Kesehatan Masyarakat (UKM) Esensial Puskesmas Kromengan	0 Persen	0	100 Persen	128.989.017,00	80 Persen	151.330.675,00	125	85,24	100 Persen	128.989.017,00	0	0
			Rata - rata Capaian Kinerja Upaya Kesehatan Masyarakat (UKM) Esensial Puskesmas Lawang	0 Persen	0	100 Persen	103.299.340,00	80 Persen	120.891.900,00	125	85,45	100 Persen	103.299.340,00	0	0
			Rata - rata Capaian Kinerja Upaya Kesehatan Masyarakat (UKM) Esensial Puskesmas Ngajum	0 Persen	0	100 Persen	131.853.593,00	80 Persen	150.115.600,00	125	87,83	100 Persen	131.853.593,00	0	0
			Rata - rata Capaian Kinerja Upaya Kesehatan Masyarakat (UKM) Esensial Puskesmas Ngantang	0 persen	0	100 persen	122.775.049,00	80 persen	137.131.000,00	125	89,53	100 persen	122.775.049,00	0	0
			Rata - rata Capaian Kinerja Upaya Kesehatan Masyarakat (UKM) Esensial Puskesmas Pagak	0 Persen	0	100 Persen	90.990.223,00	80 Persen	117.955.000,00	125	77,14	100 Persen	90.990.223,00	0	0

1	2	3	4	5		6		7		8 = 7/6x100		9		10=9/5 x100	
				K	Rp	K	Rp	K	Rp	K	Rp	K	Rp	K	Rp
			Rata - rata Capaian Kinerja Upaya Kesehatan Masyarakat (UKM) Esensial Puskesmas Pagelaran	0 Persen	0	100 Persen	261.240.999,00	80 Persen	287.565.000,00	125	90,85	100 Persen	261.240.999,00	0	0
			Rata - rata Capaian Kinerja Upaya Kesehatan Masyarakat (UKM) Esensial Puskesmas Pakis	0 Persen	0	100 Persen	188.842.425,00	80 Persen	188.842.925,00	125	100	100 Persen	188.842.425,00	0	0
			Rata - rata Capaian Kinerja Upaya Kesehatan Masyarakat (UKM) Esensial Puskesmas Pakisaji	0 persen	0	100 persen	136.092.000,00	80 persen	136.092.000,00	125	100	100 persen	136.092.000,00	0	0
			Rata - rata Capaian Kinerja Upaya Kesehatan Masyarakat (UKM) Esensial Puskesmas Pamotan	0 persen	0	100 persen	101.018.100,00	80 persen	105.700.000,00	125	95,57	100 persen	101.018.100,00	0	0
			Rata - rata Capaian Kinerja Upaya Kesehatan Masyarakat (UKM) Esensial Puskesmas Poncokusumo	0 persen	0	100 persen	135.039.532,00	80 persen	159.995.000,00	125	84,4	100 persen	135.039.532,00	0	0
			Rata - rata Capaian Kinerja Upaya Kesehatan Masyarakat (UKM) Esensial Puskesmas Pujon	0 persen	0	100 persen	82.263.969,00	80 persen	107.287.900,00	125	76,68	100 persen	82.263.969,00	0	0
			Rata - rata Capaian Kinerja Upaya Kesehatan Masyarakat (UKM) Esensial Puskesmas Sumbermanjing Kulon	0 persen	0	100 persen	105.934.185,00	80 persen	135.079.800,00	125	78,42	100 persen	105.934.185,00	0	0
			Rata - rata Capaian Kinerja Upaya Kesehatan Masyarakat (UKM) Esensial Puskesmas Sumbermanjing Wetan	0 persen	0	100 persen	126.913.283,00	80 persen	133.630.000,00	125	94,97	100 persen	126.913.283,00	0	0
			Rata - rata Capaian Kinerja Upaya Kesehatan Masyarakat (UKM) Esensial Puskesmas Sumberpucung	0 persen	0	100 persen	85.684.083,00	80 persen	112.295.000,00	125	76,3	100 persen	85.684.083,00	0	0
			Rata - rata Capaian Kinerja Upaya Kesehatan Masyarakat (UKM) Esensial Puskesmas Singosari	0 persen	0	100 persen	108.083.270,00	80 persen	212.659.700,00	125	50,82	100 persen	108.083.270,00	0	0
			Rata - rata Capaian Kinerja Upaya Kesehatan Masyarakat (UKM) Esensial Puskesmas Sitiarjo	0 Persen	0	100 Persen	95.696.083,00	80 Persen	108.456.900,00	125	88,23	100 Persen	95.696.083,00	0	0

1	2	3	4	5		6		7		8 = 7/6x100		9		10=9/5 x100	
				K	Rp	K	Rp	K	Rp	K	Rp	K	Rp	K	Rp
			Rata - rata Capaian Kinerja Upaya Kesehatan Masyarakat (UKM) Esensial pada Puskesmas Tajinan	0 persen	0	100 persen	123.484.816,00	80 persen	129.349.000,00	125	95,47	100 persen	123.484.816,00	0	0
			Rata - rata Capaian Kinerja Upaya Kesehatan Masyarakat (UKM) Esensial Puskesmas Tirtoyudo	0 persen	0	100 persen	96.844.408,00	80 persen	128.006.050,00	125	75,66	100 persen	96.844.408,00	0	0
			Rata - rata Capaian Kinerja Upaya Kesehatan Masyarakat (UKM) Esensial Puskesmas Tumpang	0 persen	0	100 persen	149.610.080,00	80 persen	166.250.200,00	125	89,99	100 persen	149.610.080,00	0	0
			Rata - rata Capaian Kinerja Upaya Kesehatan Masyarakat (UKM) Esensial Puskesmas Turen	0 persen	0	100 persen	156.934.559,00	80 persen	178.605.838,00	125	87,87	100 persen	156.934.559,00	0	0
			Rata - rata Capaian Kinerja Upaya Kesehatan Masyarakat (UKM) Esensial Puskesmas Wagir	0 persen	0	100 persen	98.364.990,00	80 persen	106.042.800,00	125	92,76	100 persen	98.364.990,00	0	0
			Rata - rata Capaian Kinerja Upaya Kesehatan Masyarakat (UKM) Esensial Puskesmas Wajak	0 persen	0	100 persen	135.073.115,00	80 persen	153.365.000,00	125	88,07	100 persen	135.073.115,00	0	0
			Rata - rata Capaian Kinerja Upaya Kesehatan Masyarakat (UKM) Esensial Puskesmas Wonokerto	0 persen	0	100 persen	108.830.209,00	80 persen	161.210.000,00	125	67,51	100 persen	108.830.209,00	0	0
			Rata - rata Capaian Kinerja Upaya Kesehatan Masyarakat (UKM) Esensial Puskesmas Wonosari	0 persen	0	100 persen	102.608.845,00	80 persen	125.956.500,00	125	81,46	100 persen	102.608.845,00	0	0
	1.02.02.2.02.34	Operasional Pelayanan Fasilitas Kesehatan Lainnya	Indeks Kepuasan Masyarakat (Pelanggan) atas Pelayanan UPT Laboratorium Kesehatan	80 Persen	2.500.000.000,00	80 Persen	2.609.232.890,00	80 Persen	2.687.301.000,00	100	97,09	80 Persen	2.609.232.890,00	100	104,37
			Indeks Kepuasan Masyarakat (Pelanggan) atas Pelayanan UPT Pengujian Alat Kesehatan dan Kalibrasi	80 Persen	2.500.000.000,00	0 Persen	0	80 Persen	0	0	0	0 Persen	0	0	0
			Jumlah Faskes lainnya yang diberikan dukungan operasional Pelayanan	1 Fasilitas Kesehatan	7.500.000.000,00	0 Fasilitas Kesehatan	0	1 Fasilitas Kesehatan	0	0	0	0 Fasilitas Kesehatan	0	0	0
	1.02.02.2.02.35	Pelaksanaan Akreditasi Fasilitas Kesehatan di Kabupaten/Kota	Presentase Fasilitas Kesehatan terakreditasi	95 persen	14.586.048.506,00	92 persen	2.376.704.332,00	92 persen	2.769.408.200,00	100	85,82	92 persen	2.376.704.332,00	96,84	16,29

1	2	3	4	5		6		7		8 = 7/6x100		9		10=9/5 x100	
				K	Rp	K	Rp	K	Rp	K	Rp	K	Rp	K	Rp
	1.02.02.2.02.36	Investigasi Awal Kejadian Tidak Diharapkan (Kejadian Ikutan Pasca Imunisasi dan Pemberian Obat Massal)	Presentase Laporan setiap Investigasi Awal Kejadian Tidak Diharapkan (Kejadian Ikutan Pasca Imunisasi dan Pemberian Obat Massal)	100 persen	5.219.843.000,00	100 persen	42.991.700,00	100 persen	49.114.700,00	100	87,53	100 persen	42.991.700,00	100	0,82
			Presentase Laporan setiap Investigasi Awal Kejadian Tidak Diharapkan (Kejadian Ikutan Pasca Imunisasi dan Pemberian Obat Massal) Puskesmas Ampelgading	0 Persen	0	100 Persen	0	100 Persen	0	100	0	100 Persen	0	0	0
			Presentase Laporan setiap Investigasi Awal Kejadian Tidak Diharapkan (Kejadian Ikutan Pasca Imunisasi dan Pemberian Obat Massal) Puskesmas Ardimulyo	0 Persen	0	100 Persen	0	100 Persen	0	100	0	100 Persen	0	0	0
			Presentase Laporan setiap Investigasi Awal Kejadian Tidak Diharapkan (Kejadian Ikutan Pasca Imunisasi dan Pemberian Obat Massal) Puskesmas Bantur	0 Persen	0	100 Persen	0	100 Persen	0	100	0	100 Persen	0	0	0
			Presentase Laporan setiap Investigasi Awal Kejadian Tidak Diharapkan (Kejadian Ikutan Pasca Imunisasi dan Pemberian Obat Massal) Puskesmas Bululawang	0 Persen	0	100 Persen	12.600.000,00	100 Persen	12.600.000,00	100	100	100 Persen	12.600.000,00	0	0
			Investigasi Awal Kejadian Tidak Diharapkan (Kejadian Ikutan Pasca Imunisasi dan Pemberian Obat Massal) Puskesmas Dampit	0 Persen	0	100 Persen	0	100 Persen	0	100	0	100 Persen	0	0	0
			Presentase Laporan setiap Investigasi Awal Kejadian Tidak Diharapkan (Kejadian Ikutan Pasca Imunisasi dan Pemberian Obat Massal) Puskesmas Dau	0 Persen	0	100 Persen	0	100 Persen	0	100	0	100 Persen	0	0	0

1	2	3	4	5		6		7		8 = 7/6x100		9		10=9/5 x100	
				K	Rp	K	Rp	K	Rp	K	Rp	K	Rp	K	Rp
			Presentase Laporan setiap Investigasi Awal Kejadian Tidak Diharapkan (Kejadian Ikutan Pasca Imunisasi dan Pemberian Obat Massal) Puskesmas Donomulyo	0 Persen	0	100 Persen	0	100 Persen	0	100	0	100 Persen	0	0	0
			Presentase Laporan setiap Investigasi Awal Kejadian Tidak Diharapkan (Kejadian Ikutan Pasca Imunisasi dan Pemberian Obat Massal) Puskesmas Gedangan	0 Persen	0	100 Persen	0	100 Persen	0	100	0	100 Persen	0	0	0
			Presentase Laporan setiap Investigasi Awal Kejadian Tidak Diharapkan (Kejadian Ikutan Pasca Imunisasi dan Pemberian Obat Massal) Puskesmas Gondanglegi	0 Persen	0	100 Persen	0	100 Persen	0	100	0	100 Persen	0	0	0
			Presentase Laporan setiap Investigasi Awal Kejadian Tidak Diharapkan (Kejadian Ikutan Pasca Imunisasi dan Pemberian Obat Massal) Puskesmas Jabung	0 Persen	0	100 Persen	1.500.000,00	100 Persen	1.500.000,00	100	100	100 Persen	1.500.000,00	0	0
			Presentase Laporan setiap Investigasi Awal Kejadian Tidak Diharapkan (Kejadian Ikutan Pasca Imunisasi dan Pemberian Obat Massal) Puskesmas Kalipare	0 Persen	0	100 Persen	1.875.000,00	100 Persen	1.875.000,00	100	100	100 Persen	1.875.000,00	0	0
			Presentase Laporan setiap Investigasi Awal Kejadian Tidak Diharapkan (Kejadian Ikutan Pasca Imunisasi dan Pemberian Obat Massal) Puskesmas Karangploso	0 Persen	0	100 Persen	3.375.000,00	100 Persen	3.375.000,00	100	100	100 Persen	3.375.000,00	0	0
			Presentase Laporan setiap Investigasi Awal Kejadian Tidak Diharapkan (Kejadian Ikutan Pasca Imunisasi dan Pemberian Obat Massal) Puskesmas Kasembon	0 Persen	0	100 Persen	0	100 Persen	0	100	0	100 Persen	0	0	0



1	2	3	4	5		6		7		8 = 7/6x100		9		10=9/5 x100	
				K	Rp	K	Rp	K	Rp	K	Rp	K	Rp	K	Rp
			Presentase Laporan setiap Investigasi Awal Kejadian Tidak Diharapkan (Kejadian Ikutan Pasca Imunisasi dan Pemberian Obat Massal) Puskesmas Kepanjen	0 Persen	0	100 Persen	0	100 Persen	0	100	0	100 Persen	0	0	0
			Presentase Laporan setiap Investigasi Awal Kejadian Tidak Diharapkan (Kejadian Ikutan Pasca Imunisasi dan Pemberian Obat Massal) Puskesmas Ketawang	0 Persen	0	100 Persen	125.000,00	100 Persen	250.000,00	100	50	100 Persen	125.000,00	0	0
			Presentase Laporan setiap Investigasi Awal Kejadian Tidak Diharapkan (Kejadian Ikutan Pasca Imunisasi dan Pemberian Obat Massal) Puskesmas Kromengan	0 Persen	0	100 Persen	0	100 Persen	0	100	0	100 Persen	0	0	0
			Presentase Laporan setiap Investigasi Awal Kejadian Tidak Diharapkan (Kejadian Ikutan Pasca Imunisasi dan Pemberian Obat Massal) Puskesmas Lawang	0 Persen	0	100 Persen	0	100 Persen	0	100	0	100 Persen	0	0	0
			Presentase Laporan setiap Investigasi Awal Kejadian Tidak Diharapkan (Kejadian Ikutan Pasca Imunisasi dan Pemberian Obat Massal) Puskesmas Ngajum	0 Persen	0	100 Persen	10.800.000,00	100 Persen	10.800.000,00	100	100	100 Persen	10.800.000,00	0	0
			Presentase Laporan setiap Investigasi Awal Kejadian Tidak Diharapkan (Kejadian Ikutan Pasca Imunisasi dan Pemberian Obat Massal) Puskesmas Ngantang	0 Persen	0	100 Persen	0	100 Persen	0	100	0	100 Persen	0	0	0
			Presentase Laporan setiap Investigasi Awal Kejadian Tidak Diharapkan (Kejadian Ikutan Pasca Imunisasi dan Pemberian Obat Massal) Puskesmas Pagak	0 Persen	0	100 Persen	3.600.000,00	100 Persen	3.600.000,00	100	100	100 Persen	3.600.000,00	0	0

1	2	3	4	5		6		7		8 = 7/6x100		9		10=9/5 x100	
				K	Rp	K	Rp	K	Rp	K	Rp	K	Rp	K	Rp
			Presentase Laporan setiap Investigasi Awal Kejadian Tidak Diharapkan (Kejadian Ikutan Pasca Imunisasi dan Pemberian Obat Massal) Puskesmas Pagelaran	0 Persen	0	100 Persen	0	100 Persen	2.000.000,00	100	0	100 Persen	0	0	0
			Presentase Laporan setiap Investigasi Awal Kejadian Tidak Diharapkan (Kejadian Ikutan Pasca Imunisasi dan Pemberian Obat Massal) PUSKESMAS PAKIS	0 Persen	0	100 Persen	8.800.000,00	100 Persen	8.800.000,00	100	100	100 Persen	8.800.000,00	0	0
			Presentase Laporan setiap Investigasi Awal Kejadian Tidak Diharapkan (Kejadian Ikutan Pasca Imunisasi dan Pemberian Obat Massal) Puskesmas Pakisaji	0 Persen	0	100 Persen	1.500.000,00	100 Persen	1.500.000,00	100	100	100 Persen	1.500.000,00	0	0
			Presentase Laporan setiap Investigasi Awal Kejadian Tidak Diharapkan (Kejadian Ikutan Pasca Imunisasi dan Pemberian Obat Massal) Puskesmas Pamotan	0 Persen	0	100 Persen	0	100 Persen	0	100	0	100 Persen	0	0	0
			Presentase Laporan setiap Investigasi Awal Kejadian Tidak Diharapkan (Kejadian Ikutan Pasca Imunisasi dan Pemberian Obat Massal) Puskesmas Poncokusumo	0 Persen	0	100 Persen	0	100 Persen	0	100	0	100 Persen	0	0	0
			Presentase Laporan setiap Investigasi Awal Kejadian Tidak Diharapkan (Kejadian Ikutan Pasca Imunisasi dan Pemberian Obat Massal) Puskesmas Pujon	0 Persen	0	100 Persen	0	100 Persen	0	100	0	100 Persen	0	0	0
			Presentase Laporan setiap Investigasi Awal Kejadian Tidak Diharapkan (Kejadian Ikutan Pasca Imunisasi dan Pemberian Obat Massal) Puskesmas Sumbermanjing Kulon	0 persen	0	100 persen	0	100 persen	0	100	0	100 persen	0	0	0

1	2	3	4	5		6		7		8 = 7/6x100		9		10=9/5 x100	
				K	Rp	K	Rp	K	Rp	K	Rp	K	Rp	K	Rp
			Presentase Laporan setiap Investigasi Awal Kejadian Tidak Diharapkan (Kejadian Ikutan Pasca Imunisasi dan Pemberian Obat Massal) Puskesmas Sumbermanjing Wetan	0 Persen	0	100 Persen	0	100 Persen	0	100	0	100 Persen	0	0	0
			Presentase Laporan setiap Investigasi Awal Kejadian Tidak Diharapkan (Kejadian Ikutan Pasca Imunisasi dan Pemberian Obat Massal) Puskesmas Sumberpucung	0 persen	0	100 persen	19.944.000,00	100 persen	20.544.000,00	100	97,08	100 persen	19.944.000,00	0	0
			Presentase Laporan setiap Investigasi Awal Kejadian Tidak Diharapkan (Kejadian Ikutan Pasca Imunisasi dan Pemberian Obat Massal) Puskesmas Singosari	0 persen	0	100 persen	10.800.000,00	100 persen	10.800.000,00	100	100	100 persen	10.800.000,00	0	0
			Presentase Laporan setiap Investigasi Awal Kejadian Tidak Diharapkan (Kejadian Ikutan Pasca Imunisasi dan Pemberian Obat Massal) Puskesmas Sitarjo	0 Persen	0	100 Persen	0	100 Persen	0	100	0	100 Persen	0	0	0
			Presentase Laporan setiap Investigasi Awal Kejadian Tidak Diharapkan (Kejadian Ikutan Pasca Imunisasi dan Pemberian Obat Massal) Puskesmas Tajinan	0 persen	0	100 persen	0	100 persen	0	100	0	100 persen	0	0	0
			Presentase Laporan setiap Investigasi Awal Kejadian Tidak Diharapkan (Kejadian Ikutan Pasca Imunisasi dan Pemberian Obat Massal) Puskesmas Tirtoyudo	0 Persen	0	100 Persen	0	100 Persen	0	100	0	100 Persen	0	0	0
			Presentase Laporan setiap Investigasi Awal Kejadian Tidak Diharapkan (Kejadian Ikutan Pasca Imunisasi dan Pemberian Obat Massal) Puskesmas Tumpang	0 Persen	0	100 Persen	0	100 Persen	0	100	0	100 Persen	0	0	0

1	2	3	4	5		6		7		8 = 7/6x100		9		10=9/5 x100	
				K	Rp	K	Rp	K	Rp	K	Rp	K	Rp	K	Rp
			Presentase Laporan setiap Investigasi Awal Kejadian Tidak Diharapkan (Kejadian Ikutan Pasca Imunisasi dan Pemberian Obat Massal) Puskesmas Turen	0 Persen	0	100 Persen	0	100 Persen	0	100	0	100 Persen	0	0	0
			Presentase Laporan setiap Investigasi Awal Kejadian Tidak Diharapkan (Kejadian Ikutan Pasca Imunisasi dan Pemberian Obat Massal) Puskesmas Wagir	0 Persen	0	100 Persen	10.800.000,00	100 Persen	10.800.000,00	100	100	100 Persen	10.800.000,00	0	0
			Presentase Laporan setiap Investigasi Awal Kejadian Tidak Diharapkan (Kejadian Ikutan Pasca Imunisasi dan Pemberian Obat Massal) Puskesmas Wajak	0 Persen	0	100 Persen	0	100 Persen	0	100	0	100 Persen	0	0	0
			Presentase Laporan setiap Investigasi Awal Kejadian Tidak Diharapkan (Kejadian Ikutan Pasca Imunisasi dan Pemberian Obat Massal) Puskesmas Wonokerto	0 Persen	0	100 Persen	250.000,00	100 Persen	250.000,00	100	100	100 Persen	250.000,00	0	0
			Presentase Laporan setiap Investigasi Awal Kejadian Tidak Diharapkan (Kejadian Ikutan Pasca Imunisasi dan Pemberian Obat Massal) Puskesmas Wonosari	0 Persen	0	100 Persen	0	100 Persen	0	100	0	100 Persen	0	0	0
	1.02.02.2.02.37	Pelaksanaan Kewaspadaan Dini dan Respon Wabah	Presentase Laporan Kasus yang berpotensi KLB	100 persen	8.148.703.698,00	100 persen	107.923.900,00	100 persen	129.223.900,00	100	83,52	100 persen	107.923.900,00	100	1,32
			Presentase Laporan Kasus yang berpotensi KLB Puskesmas Ampelgading	0 Persen	0	100 Persen	0	100 Persen	0	100	0	100 Persen	0	0	0
			Presentase Laporan Kasus yang berpotensi KLB Puskesmas Ardumulyo	0 Persen	0	100 Persen	0	100 Persen	0	100	0	100 Persen	0	0	0
			Presentase Laporan Kasus yang berpotensi KLB Puskesmas Bantur	0 Persen	0	100 Persen	0	100 Persen	0	100	0	100 Persen	0	0	0
			Presentase Laporan Kasus yang berpotensi KLB Puskesmas Bululawang	0 Persen	0	100 Persen	0	100 Persen	0	100	0	100 Persen	0	0	0

1	2	3	4	5		6		7		8 = 7/6x100		9		10=9/5 x100	
				K	Rp	K	Rp	K	Rp	K	Rp	K	Rp	K	Rp
			Presentase Laporan Kasus yang berpotensi KLB Puskesmas Dampit	0 Persen	0	100 Persen	0	100 Persen	0	100	0	100 Persen	0	0	0
			Presentase Laporan Kasus yang berpotensi KLB Puskesmas Dau	0 Persen	0	100 Persen	0	100 Persen	0	100	0	100 Persen	0	0	0
			Presentase Laporan Kasus yang berpotensi KLB Puskesmas Donomulyo	0 Persen	0	100 Persen	0	100 Persen	0	100	0	100 Persen	0	0	0
			Presentase Laporan Kasus yang berpotensi KLB Puskesmas Gedangan	0 Persen	0	100 Persen	225.000,00	100 Persen	225.000,00	100	100	100 Persen	225.000,00	0	0
			Presentase Laporan Kasus yang berpotensi KLB Puskesmas Gondanglegi	0 Persen	0	100 Persen	0	100 Persen	0	100	0	100 Persen	0	0	0
			Presentase Laporan Kasus yang berpotensi KLB Puskesmas Jabung	0 Persen	0	100 Persen	0	100 Persen	0	100	0	100 Persen	0	0	0
			Presentase Laporan Kasus yang berpotensi KLB Puskesmas Kalipare	0 Persen	0	100 Persen	0	100 Persen	0	100	0	100 Persen	0	0	0
			Presentase Laporan Kasus yang berpotensi KLB Puskesmas Karangploso	0 Persen	0	100 Persen	22.452.000,00	100 Persen	22.452.000,00	100	100	100 Persen	22.452.000,00	0	0
			Presentase Laporan Kasus yang berpotensi KLB Puskesmas Kasembon	0 Persen	0	100 Persen	13.900.000,00	100 Persen	13.900.000,00	100	100	100 Persen	13.900.000,00	0	0
			Presentase Laporan Kasus yang berpotensi KLB Puskesmas Kepanjen	0 Persen	0	100 Persen	0	100 Persen	0	100	0	100 Persen	0	0	0
			Presentase Laporan Kasus yang berpotensi KLB Puskesmas Ketawang	0 Persen	0	100 Persen	0	100 Persen	0	100	0	100 Persen	0	0	0
			Presentase Laporan Kasus yang berpotensi KLB Puskesmas Kromengan	0 Persen	0	100 Persen	47.025.000,00	100 Persen	47.025.000,00	100	100	100 Persen	47.025.000,00	0	0
			Presentase Laporan Kasus yang berpotensi KLB Puskesmas Lawang	0 Persen	0	100 Persen	0	100 Persen	0	100	0	100 Persen	0	0	0
			Presentase Laporan Kasus yang berpotensi KLB Puskesmas Ngajum	0 Persen	0	100 Persen	0	100 Persen	0	100	0	100 Persen	0	0	0
			Presentase Laporan Kasus yang berpotensi KLB Puskesmas Ngantang	0 Persen	0	100 Persen	2.450.000,00	100 Persen	2.450.000,00	100	100	100 Persen	2.450.000,00	0	0
			Presentase Laporan Kasus yang berpotensi KLB Puskesmas Pagak	0 Persen	0	100 Persen	0	100 Persen	0	100	0	100 Persen	0	0	0
			Presentase Laporan Kasus yang berpotensi KLB Puskesmas Pagelaran	0 Persen	0	100 Persen	0	100 Persen	0	100	0	100 Persen	0	0	0

1	2	3	4	5		6		7		8 = 7/6x100		9		10=9/5 x100	
				K	Rp	K	Rp	K	Rp	K	Rp	K	Rp	K	Rp
			Presentase Laporan Kasus yang berpotensi KLB UPT PUSKESMAS PAKIS	0 Persen	0	100 Persen	0	100 Persen	0	100	0	100 Persen	0	0	0
			Presentase Laporan Kasus yang berpotensi KLB Puskesmas Pakisaji	0 Persen	0	100 Persen	1.500.000,00	100 Persen	1.500.000,00	100	100	100 Persen	1.500.000,00	0	0
			Presentase Laporan Kasus yang berpotensi KLB Puskesmas Pamotan	0 Persen	0	100 Persen	0	100 Persen	0	100	0	100 Persen	0	0	0
			Presentase Laporan Kasus yang berpotensi KLB Puskesmas Poncokusumo	0 Persen	0	100 Persen	0	100 Persen	0	100	0	100 Persen	0	0	0
			Presentase Laporan Kasus yang berpotensi KLB Puskesmas Pujon	0 Persen	0	100 Persen	0	100 Persen	0	100	0	100 Persen	0	0	0
			Presentase Laporan Kasus yang berpotensi KLB Puskesmas Sumbermanjing Kulon	0 Persen	0	100 Persen	0	100 Persen	0	100	0	100 Persen	0	0	0
			Presentase Laporan Kasus yang berpotensi KLB Puskesmas Sumbermanjing Wetan	0 Persen	0	100 Persen	0	100 Persen	0	100	0	100 Persen	0	0	0
			Presentase Laporan Kasus yang berpotensi KLB Puskesmas Sumberpucung	0 persen	0	100 persen	23.022.800,00	100 persen	36.365.100,00	100	63,31	100 persen	23.022.800,00	0	0
			Presentase Laporan Kasus yang berpotensi KLB Puskesmas Singosari	0 Persen	0	100 Persen	0	100 Persen	0	100	0	100 Persen	0	0	0
			Presentase Laporan Kasus yang berpotensi KLB Puskesmas Sitarjo	0 Persen	0	100 Persen	0	100 Persen	0	100	0	100 Persen	0	0	0
			Presentase Laporan Kasus yang berpotensi KLB Puskesmas Tajinan	0 persen	0	100 persen	8.100.000,00	100 persen	8.100.000,00	100	100	100 persen	8.100.000,00	0	0
			Presentase Laporan Kasus yang berpotensi KLB Puskesmas Tirtoyudo	0 Persen	0	100 Persen	0	100 Persen	0	100	0	100 Persen	0	0	0
			Presentase Laporan Kasus yang berpotensi KLB Puskesmas Tumpang	0 Persen	0	100 Persen	0	100 Persen	0	100	0	100 Persen	0	0	0
			Presentase Laporan Kasus yang berpotensi KLB Puskesmas Turen	0 Persen	0	100 Persen	0	100 Persen	0	100	0	100 Persen	0	0	0
			Presentase Laporan Kasus yang berpotensi KLB Puskesmas Wagir	0 Persen	0	100 Persen	0	100 Persen	0	100	0	100 Persen	0	0	0
			Presentase Laporan Kasus yang berpotensi KLB Puskesmas Wajak	0 Persen	0	100 Persen	0	100 Persen	0	100	0	100 Persen	0	0	0
			Presentase Laporan Kasus yang berpotensi KLB Puskesmas Wonokerto	0 Persen	0	100 Persen	0	100 Persen	0	100	0	100 Persen	0	0	0

1	2	3	4	5		6		7		8 = 7/6x100		9		10=9/5 x100	
				K	Rp	K	Rp	K	Rp	K	Rp	K	Rp	K	Rp
			Presentase Laporan Kasus yang berpotensi KLB Puskesmas Wonosari	0 Persen	0	100 Persen	0	100 Persen	0	100	0	100 Persen	0	0	0
	1.02.02.2.02.38	Penyediaan dan Pengelolaan Sistem Penanganan Gawat Darurat Terpadu (SPGDT)	Presentase Puskesmas yang difasilitasi Ambulance 119	82 persen	26.251.930.000,00	100 persen	8.619.261.967,00	82 persen	8.671.967.000,00	121,95	99,39	100 persen	8.619.261.967,00	121,95	32,83
	<b>1.02.02.2.03</b>	<b>Penyelenggaraan Sistem Informasi Kesehatan secara Terintegrasi</b>	<b>Persentase Fasilitas pelayanan Kesehatan Tingkat Pertama Puskesmas dan Tingkat Lanjut Rumah Sakit terakreditasi</b>	<b>92 Persen</b>	<b>2.921.020.000,00</b>	<b>48.37 Persen</b>	<b>308.543.700,00</b>	<b>92 Persen</b>	<b>637.847.369,00</b>	<b>52,58</b>	<b>48,37</b>	<b>48.37 Persen</b>	<b>308.543.700,00</b>	<b>52,58</b>	<b>10,56</b>
	1.02.02.2.03.01	Pengelolaan Data dan Informasi Kesehatan	Presentase Pengelolaan Data dan Informasi Kesehatan	100 persen	600.000.000,00	0 persen	0	100 persen	100.000.000,00	0	0	0 persen	0	0	0
	1.02.02.2.03.02	Pengelolaan Sistem Informasi Kesehatan	Presentase Pengelolaan Sistem Informasi Kesehatan	100 persen	1.100.000.000,00	0 persen	0	100 persen	100.000.000,00	0	0	0 persen	0	0	0
	1.02.02.2.03.03	Pengadaan Alat/Perangkat Sistem Informasi Kesehatan dan Jaringan Internet	Jumlah Pengadaan Alat/Perangkat Sistem Informasi Kesehatan dan Jaringan Internet	5 Paket	1.221.020.000,00	1 Paket	308.543.700,00	1 Paket	437.847.369,00	100	70,47	1 Paket	308.543.700,00	20	25,27
	<b>1.02.02.2.04</b>	<b>Penerbitan Izin Rumah Sakit Kelas C, D dan Fasilitas Pelayanan Kesehatan Tingkat Daerah Kabupaten/Kota</b>	<b>Persentase Fasilitas pelayanan Kesehatan Tingkat Pertama Puskesmas dan Tingkat Lanjut Rumah Sakit terakreditasi</b>	<b>92 Persen</b>	<b>18.005.408.500,00</b>	<b>92 Persen</b>	<b>2.041.013.481,00</b>	<b>92 Persen</b>	<b>2.426.900.000,00</b>	<b>100</b>	<b>84,1</b>	<b>92 Persen</b>	<b>2.041.013.481,00</b>	<b>100</b>	<b>11,34</b>
	1.02.02.2.04.01	Pengendalian dan Pengawasan serta Tindak Lanjut Pengawasan Perizinan Rumah Sakit Kelas C, D dan Fasilitas Pelayanan Kesehatan Lainnya	Presentase Rumah Sakit Kelas C, D dan Fasilitas Pelayanan Kesehatan Lainnya yang dilakukan upaya Pengendalian dan Pengawasan serta Tindak Lanjut Pengawasan Perizinan	100 persen	8.547.140.000,00	100 persen	684.643.000,00	100 persen	800.000.000,00	100	85,58	100 persen	684.643.000,00	100	8,01
	1.02.02.2.04.02	Peningkatan Tata Kelola Rumah Sakit dan Fasilitas Pelayanan Kesehatan Tingkat Daerah Kabupaten/Kota	Presentase Rumah Sakit dan Fasilitas Pelayanan Kesehatan yang dilakukan upaya Peningkatan Tata Kelola Tingkat Daerah Kabupaten	100 persen	3.150.000.000,00	50 persen	246.564.500,00	100 persen	500.000.000,00	50	49,31	50 persen	246.564.500,00	50	7,83
	1.02.02.2.04.03	Peningkatan Mutu Pelayanan Fasilitas Kesehatan	Presentase Akreditasi Puskesmas Paripurna dan Utama	75 persen	5.708.268.500,00	60 persen	1.109.805.981,00	60 persen	1.126.900.000,00	100	98,48	60 persen	1.109.805.981,00	80	19,44
	1.02.02.2.04.04	Penyiapan Perumusan dan Pelaksanaan Pelayanan Kesehatan Rujukan	Jumlah Dokumen Laporan Penyiapan Perumusan dan Pelaksanaan Pelayanan Kesehatan Rujukan	5 Dokumen	600.000.000,00	0 Dokumen	0	1 Dokumen	0	0	0	0 Dokumen	0	0	0
<b>7</b>	<b>1.02.03</b>	<b>PROGRAM PENINGKATAN KAPASITAS SUMBER DAYA MANUSIA KESEHATAN</b>	<b>Prosentase Pemenuhan Kapasitas Sumber Daya Manusia Kesehatan sesuai standar</b>	<b>100%</b>	<b>88.768.032.948,00</b>	<b>91.83 %</b>	<b>34.669.852.783,00</b>	<b>100%</b>	<b>37.892.871.003,00</b>	<b>91,83</b>	<b>91,49</b>	<b>91.83 %</b>	<b>34.669.852.783,00</b>	<b>91,83</b>	<b>39,06</b>

1	2	3	4	5		6		7		8 = 7/6x100		9		10=9/5 x100	
				K	Rp	K	Rp	K	Rp	K	Rp	K	Rp	K	Rp
	<b>1.02.03.2.01</b>	<b>Pemberian Izin Praktik Tenaga Kesehatan di Wilayah Kabupaten/Kota</b>	<b>Persentase Fasilitas pelayanan Kesehatan Tingkat Pertama Puskesmas dan Tingkat Lanjut Rumah Sakit terakreditasi</b>	<b>92 Persen</b>	<b>1.831.530.000,00</b>	<b>92 Persen</b>	<b>112.506.346,00</b>	<b>92 Persen</b>	<b>119.218.278,00</b>	<b>100</b>	<b>94,37</b>	<b>92 Persen</b>	<b>112.506.346,00</b>	<b>100</b>	<b>6,14</b>
	1.02.03.2.01.01	Pengendalian Perizinan Praktik Tenaga Kesehatan	Jumlah Pengendalian Perizinan Praktik Tenaga Kesehatan	16250 Orang	1.221.020.000,00	2998 Orang	64.732.346,00	3000 Orang	65.476.278,00	99,93	98,86	2998 Orang	64.732.346,00	18,45	5,3
	1.02.03.2.01.02	Pembinaan dan Pengawasan Tenaga Kesehatan serta Tindak Lanjut Perizinan Praktik Tenaga Kesehatan	Jumlah Dokumen Laporan Kegiatan Pembinaan dan Pengawasan Tenaga Kesehatan serta Tindak Lanjut Perizinan Praktik Tenaga Kesehatan	10 Dokumen	610.510.000,00	2 Dokumen	47.774.000,00	2 Dokumen	53.742.000,00	100	88,9	2 Dokumen	47.774.000,00	20	7,83
	<b>1.02.03.2.02</b>	<b>Perencanaan Kebutuhan dan Pemanfaatan Sumberdaya Manusia Kesehatan untuk UKP dan UKM di Wilayah Kabupaten/Kota</b>	<b>Persentase Rata-rata Capaian Pelayanan Kesehatan Penduduk sesuai Standar Pelayanan Minimal</b>	<b>100 Persen</b>	<b>75.802.090.070,00</b>	<b>0 Persen</b>	<b>33.365.222.437,00</b>	<b>100 Persen</b>	<b>36.470.586.725,00</b>	<b>0</b>	<b>91,49</b>	<b>0 Persen</b>	<b>33.365.222.437,00</b>	<b>0</b>	<b>44,02</b>
			<b>Persentase Perencanaan Kebutuhan dan Pemanfaatan Sumberdaya Manusia Kesehatan untuk UKP dan UKM pada Fasilitas Kesehatan milik Pemerintah Daerah Kabupaten</b>	<b>100 Persen</b>		<b>91.83 Persen</b>		<b>100 Persen</b>		<b>91,83</b>		<b>91.83 Persen</b>		<b>91,83</b>	
	1.02.03.2.02.01	Perencanaan dan Distribusi serta Pemerataan Sumber Daya Manusia Kesehatan	Persentase Perencanaan dan Distribusi serta Pemerataan Sumber Daya Manusia Kesehatan pada Fasilitas Kesehatan Milik Pemerintah Daerah Kabupaten	100 persen	457.882.500,00	100 persen	93.009.080,00	100 persen	96.284.080,00	100	96,6	100 persen	93.009.080,00	100	20,31
	1.02.03.2.02.02	Pemenuhan Kebutuhan Sumber Daya Manusia Kesehatan sesuai Standar	Jumlah perawat dokter umum yang diberi honor BK khusus bidang kesehatan	3 Orang	824.188.500,00	0 Orang	0	3 Orang	0	0	0	0 Orang	0	0	0
			Jumlah perawat ponkesdes yang diberi honor BK khusus bidang Kesehatan	390 Orang	48.274.758.498,00	0 Orang	0	390 Orang	0	0	0	0 Orang	0	0	0
			Persentase Pemenuhan Kebutuhan Sumber Daya Manusia Kesehatan sesuai Standar pada Milik Pemerintah Daerah Kabupaten	100 Persen	25.145.260.572,00	100 Persen	32.588.191.357,00	100 Persen	35.496.337.445,00	100	91,81	100 Persen	32.588.191.357,00	100	129,6
			Persentase Pemenuhan Kebutuhan Sumber Daya Manusia Kesehatan sesuai Standar pada Milik Pemerintah Daerah Kabupaten Puskesmas Ampelgading	0 Persen	0	100 Persen	0	100 Persen	0	100	0	100 Persen	0	0	0



1	2	3	4	5		6		7		8 = 7/6x100		9		10=9/5 x100	
				K	Rp	K	Rp	K	Rp	K	Rp	K	Rp	K	Rp
			Persentase Pemenuhan Kebutuhan Sumber Daya Manusia Kesehatan sesuai Standar pada Milik Pemerintah Daerah Kabupaten Puskesmas Ardimulyo	0 Persen	0	100 Persen	0	100 Persen	0	100	0	100 Persen	0	0	0
			Persentase Pemenuhan Kebutuhan Sumber Daya Manusia Kesehatan sesuai Standar pada Milik Pemerintah Daerah Kabupaten Puskesmas Bantur	0 Persen	0	100 Persen	0	100 Persen	0	100	0	100 Persen	0	0	0
			Persentase Pemenuhan Kebutuhan Sumber Daya Manusia Kesehatan sesuai Standar pada Milik Pemerintah Daerah Kabupaten Puskesmas Bululawang	0 Persen	0	100 Persen	0	100 Persen	0	100	0	100 Persen	0	0	0
			Persentase Pemenuhan Kebutuhan Sumber Daya Manusia Kesehatan sesuai Standar pada Milik Pemerintah Daerah Kabupaten Puskesmas Dampit	0 Persen	0	100 Persen	0	100 Persen	0	100	0	100 Persen	0	0	0
			Persentase Pemenuhan Kebutuhan Sumber Daya Manusia Kesehatan sesuai Standar pada Milik Pemerintah Daerah Kabupaten Puskesmas Dau	0 Persen	0	100 Persen	0	100 Persen	0	100	0	100 Persen	0	0	0
			Persentase Pemenuhan Kebutuhan Sumber Daya Manusia Kesehatan sesuai Standar pada Milik Pemerintah Daerah Kabupaten Puskesmas Donomulyo	0 Persen	0	100 Persen	0	100 Persen	0	100	0	100 Persen	0	0	0
			Persentase Pemenuhan Kebutuhan Sumber Daya Manusia Kesehatan sesuai Standar pada Milik Pemerintah Daerah Kabupaten Puskesmas Gedangan	0 Persen	0	100 Persen	80.400.000,00	100 Persen	87.600.000,00	100	91,78	100 Persen	80.400.000,00	0	0
			Persentase Pemenuhan Kebutuhan Sumber Daya Manusia Kesehatan sesuai Standar pada Milik Pemerintah Daerah Kabupaten Puskesmas Gondanglegi	0 Persen	0	100 Persen	0	100 Persen	0	100	0	100 Persen	0	0	0

1	2	3	4	5		6		7		8 = 7/6x100		9		10=9/5 x100	
				K	Rp	K	Rp	K	Rp	K	Rp	K	Rp	K	Rp
			Persentase Pemenuhan Kebutuhan Sumber Daya Manusia Kesehatan sesuai Standar pada Milik Pemerintah Daerah Kabupaten Puskesmas Jabung	0 Persen	0	100 Persen	9.600.000,00	100 Persen	14.400.000,00	100	66,67	100 Persen	9.600.000,00	0	0
			Persentase Pemenuhan Kebutuhan Sumber Daya Manusia Kesehatan sesuai Standar pada Milik Pemerintah Daerah Kabupaten Puskesmas Kalipare	0 Persen	0	100 Persen	0	100 Persen	0	100	0	100 Persen	0	0	0
			Persentase Pemenuhan Kebutuhan Sumber Daya Manusia Kesehatan sesuai Standar pada Milik Pemerintah Daerah Kabupaten Puskesmas Karangploso	0 Persen	0	100 Persen	0	100 Persen	0	100	0	100 Persen	0	0	0
			Persentase Pemenuhan Kebutuhan Sumber Daya Manusia Kesehatan sesuai Standar pada Milik Pemerintah Daerah Kabupaten Puskesmas Kasembon	0 Persen	0	100 Persen	77.600.000,00	100 Persen	117.600.000,00	100	65,99	100 Persen	77.600.000,00	0	0
			Persentase Pemenuhan Kebutuhan Sumber Daya Manusia Kesehatan sesuai Standar pada Milik Pemerintah Daerah Kabupaten Puskesmas Kepanjen	0 Persen	0	100 Persen	0	100 Persen	0	100	0	100 Persen	0	0	0
			Persentase Pemenuhan Kebutuhan Sumber Daya Manusia Kesehatan sesuai Standar pada Milik Pemerintah Daerah Kabupaten Puskesmas Ketawang	0 Persen	0	100 Persen	0	100 Persen	0	100	0	100 Persen	0	0	0
			Persentase Pemenuhan Kebutuhan Sumber Daya Manusia Kesehatan sesuai Standar pada Milik Pemerintah Daerah Kabupaten Puskesmas Kromengan	0 Persen	0	100 Persen	117.600.000,00	100 Persen	117.600.000,00	100	100	100 Persen	117.600.000,00	0	0
			Persentase Pemenuhan Kebutuhan Sumber Daya Manusia Kesehatan sesuai Standar pada Milik Pemerintah Daerah Kabupaten Puskesmas Lawang	0 Persen	0	100 Persen	0	100 Persen	0	100	0	100 Persen	0	0	0

1	2	3	4	5		6		7		8 = 7/6x100		9		10=9/5 x100	
				K	Rp	K	Rp	K	Rp	K	Rp	K	Rp	K	Rp
			Persentase Pemenuhan Kebutuhan Sumber Daya Manusia Kesehatan sesuai Standar pada Milik Pemerintah Daerah Kabupaten Puskesmas Ngajum	0 Persen	0	100 Persen	28.800.000,00	100 Persen	28.800.000,00	100	100	100 Persen	28.800.000,00	0	0
			Persentase Pemenuhan Kebutuhan Sumber Daya Manusia Kesehatan sesuai Standar pada Milik Pemerintah Daerah Kabupaten Puskesmas Ngantang	0 Persen	0	100 Persen	0	100 Persen	0	100	0	100 Persen	0	0	0
			Persentase Pemenuhan Kebutuhan Sumber Daya Manusia Kesehatan sesuai Standar pada Milik Pemerintah Daerah Kabupaten Puskesmas Pagak	0 Persen	0	100 Persen	0	100 Persen	0	100	0	100 Persen	0	0	0
			Persentase Pemenuhan Kebutuhan Sumber Daya Manusia Kesehatan sesuai Standar pada Milik Pemerintah Daerah Kabupaten Puskesmas Pagelaran	0 Persen	0	100 Persen	84.000.000,00	100 Persen	88.800.000,00	100	94,59	100 Persen	84.000.000,00	0	0
			Persentase Pemenuhan Kebutuhan Sumber Daya Manusia Kesehatan sesuai Standar pada Milik Pemerintah Daerah Kabupaten PUSKESMAS PAKIS	0 Persen	0	100 Persen	0	100 Persen	0	100	0	100 Persen	0	0	0
			Persentase Pemenuhan Kebutuhan Sumber Daya Manusia Kesehatan sesuai Standar pada Milik Pemerintah Daerah Kabupaten Puskesmas Pakisaji	0 Persen	0	100 Persen	68.600.000,00	100 Persen	71.943.200,00	100	95,35	100 Persen	68.600.000,00	0	0
			Persentase Pemenuhan Kebutuhan Sumber Daya Manusia Kesehatan sesuai Standar pada Milik Pemerintah Daerah Kabupaten Puskesmas Pamotan	0 Persen	0	100 Persen	39.800.000,00	100 Persen	87.600.000,00	100	45,43	100 Persen	39.800.000,00	0	0
			Persentase Pemenuhan Kebutuhan Sumber Daya Manusia Kesehatan sesuai Standar pada Milik Pemerintah Daerah Kabupaten Puskesmas Poncokusumo	0 Persen	0	100 Persen	0	100 Persen	0	100	0	100 Persen	0	0	0

1	2	3	4	5		6		7		8 = 7/6x100		9		10=9/5 x100	
				K	Rp	K	Rp	K	Rp	K	Rp	K	Rp	K	Rp
			Persentase Pemenuhan Kebutuhan Sumber Daya Manusia Kesehatan sesuai Standar pada Milik Pemerintah Daerah Kabupaten Puskesmas Pujon	0 Persen	0	100 Persen	0	100 Persen	0	100	0	100 Persen	0	0	0
			Persentase Pemenuhan Kebutuhan Sumber Daya Manusia Kesehatan sesuai Standar pada Milik Pemerintah Daerah Kabupaten Puskesmas Sumbermanjing Kulon	0 Persen	0	100 Persen	0	100 Persen	0	100	0	100 Persen	0	0	0
			Persentase Pemenuhan Kebutuhan Sumber Daya Manusia Kesehatan sesuai Standar pada Milik Pemerintah Daerah Kabupaten Puskesmas Sumbermanjing Wetan	0 persen	0	100 persen	0	100 persen	60.000.000,00	100	0	100 persen	0	0	0
			Persentase Pemenuhan Kebutuhan Sumber Daya Manusia Kesehatan sesuai Standar pada Milik Pemerintah Daerah Kabupaten Puskesmas Sumberpucung	0 persen	0	100 persen	0	100 persen	0	100	0	100 persen	0	0	0
			Persentase Pemenuhan Kebutuhan Sumber Daya Manusia Kesehatan sesuai Standar pada Milik Pemerintah Daerah Kabupaten Kabupaten Puskesmas Singosari	0 Persen	0	100 Persen	0	100 Persen	0	100	0	100 Persen	0	0	0
			Persentase Pemenuhan Kebutuhan Sumber Daya Manusia Kesehatan sesuai Standar pada Milik Pemerintah Daerah Kabupaten Puskesmas Sitarjo	0 Persen	0	100 Persen	87.800.000,00	100 Persen	88.800.000,00	100	98,87	100 Persen	87.800.000,00	0	0
			Persentase Pemenuhan Kebutuhan Sumber Daya Manusia Kesehatan sesuai Standar pada Milik Pemerintah Daerah Kabupaten Puskesmas Tajinan	0 Persen	0	100 Persen	0	100 Persen	0	100	0	100 Persen	0	0	0
			Persentase Pemenuhan Kebutuhan Sumber Daya Manusia Kesehatan sesuai Standar pada Milik Pemerintah Daerah Kabupaten Puskesmas Tirtoyudo	0 Persen	0	100 Persen	0	100 Persen	0	100	0	100 Persen	0	0	0

1	2	3	4	5		6		7		8 = 7/6x100		9		10=9/5 x100	
				K	Rp	K	Rp	K	Rp	K	Rp	K	Rp	K	Rp
			Persentase Pemenuhan Kebutuhan Sumber Daya Manusia Kesehatan sesuai Standar pada Milik Pemerintah Daerah Kabupaten Puskesmas Tumpang	0 Persen	0	100 Persen	0	100 Persen	0	100	0	100 Persen	0	0	0
			Persentase Pemenuhan Kebutuhan Sumber Daya Manusia Kesehatan sesuai Standar pada Milik Pemerintah Daerah Kabupaten Puskesmas Turen	0 Persen	0	100 Persen	0	100 Persen	0	100	0	100 Persen	0	0	0
			Persentase Pemenuhan Kebutuhan Sumber Daya Manusia Kesehatan sesuai Standar pada Milik Pemerintah Daerah Kabupaten Puskesmas Wagir	0 Persen	0	100 Persen	0	100 Persen	0	100	0	100 Persen	0	0	0
			Persentase Pemenuhan Kebutuhan Sumber Daya Manusia Kesehatan sesuai Standar pada Milik Pemerintah Daerah Kabupaten Puskesmas Wajak	0 Persen	0	100 Persen	0	100 Persen	0	100	0	100 Persen	0	0	0
			Persentase Pemenuhan Kebutuhan Sumber Daya Manusia Kesehatan sesuai Standar pada Milik Pemerintah Daerah Kabupaten Puskesmas Wonokerto	0 Persen	0	100 Persen	0	100 Persen	0	100	0	100 Persen	0	0	0
			Persentase Pemenuhan Kebutuhan Sumber Daya Manusia Kesehatan sesuai Standar pada Milik Pemerintah Daerah Kabupaten Puskesmas Wonosari	0 Persen	0	100 Persen	50.000.000,00	100 Persen	75.000.000,00	100	66,67	100 Persen	50.000.000,00	0	0
	1.02.03.2.02.03	Pembinaan dan Pengawasan Sumber Daya Manusia Kesehatan	Persentase Pembinaan dan Pengawasan Sumber Daya Manusia Kesehatan pada Fasilitas Kesehatan Milik Pemerintah Daerah Kabupaten	100 persen	1.100.000.000,00	100 persen	39.822.000,00	100 persen	39.822.000,00	100	100	100 persen	39.822.000,00	100	3,62
	<b>1.02.03.2.03</b>	<b>Pengembangan Mutu dan Peningkatan Kompetensi Teknis Sumber Daya Manusia Kesehatan Tingkat Daerah Kabupaten/Kota</b>	<b>Persentase Rata-rata Capaian Pelayanan Kesehatan Penduduk sesuai Standar Pelayanan Minimal</b>	<b>100 Persen</b>	<b>11.134.412.878,00</b>	<b>91 Persen</b>	<b>1.192.124.000,00</b>	<b>100 Persen</b>	<b>1.303.066.000,00</b>	<b>91</b>	<b>91,49</b>	<b>91 Persen</b>	<b>1.192.124.000,00</b>	<b>91</b>	<b>10,71</b>

1	2	3	4	5		6		7		8 = 7/6x100		9		10=9/5 x100	
				K	Rp	K	Rp	K	Rp	K	Rp	K	Rp	K	Rp
	1.02.03.2.03.01	Pengembangan Mutu dan Peningkatan Kompetensi Teknis Sumber Daya Manusia Kesehatan Tingkat Daerah Kabupaten/Kota	Jumlah tenaga kesehatan yang mengikuti Pelatihan Pengembangan Mutu dan Peningkatan Kompetensi Teknis Sumber Daya Manusia Kesehatan Tingkat Daerah Kabupaten/Kota	100 Peserta	11.134.412.878,00	80 Peserta	1.192.124.000,00	80 Peserta	1.303.066.000,00	100	91,49	80 Peserta	1.192.124.000,00	80	10,71
8	1.02.04	<b>PROGRAM SEDIAAN FARMASI, ALAT KESEHATAN DAN MAKANAN MINUMAN</b>	<b>Prosentase Sediaan Farmasi , Alat Kesehatan dan Makanan Minuman sesuai standar</b>	<b>90%</b>	<b>25.402.210.865,00</b>	<b>83.7 %</b>	<b>1.545.866.391,00</b>	<b>90%</b>	<b>1.662.388.400,00</b>	<b>93</b>	<b>92,99</b>	<b>83.7 %</b>	<b>1.545.866.391,00</b>	<b>93</b>	<b>6,09</b>
	1.02.04.2.01	<b>Pemberian Izin Apotek, Toko Obat, Toko Alat Kesehatan dan Optikal, Usaha Mikro Obat Tradisional (UMOT)</b>	<b>Prosentase Fasilitas pelayanan Kesehatan Tingkat Pertama Puskesmas dan Tingkat Lanjut Rumah Sakit terakreditasi</b>	<b>92 Persen</b>	<b>8.071.114.618,00</b>	<b>92 Persen</b>	<b>859.183.391,00</b>	<b>92 Persen</b>	<b>911.436.000,00</b>	<b>100</b>	<b>94,27</b>	<b>92 Persen</b>	<b>859.183.391,00</b>	<b>100</b>	<b>10,65</b>
	1.02.04.2.01.01	Pengendalian dan Pengawasan serta Tindak Lanjut Pengawasan Perizinan Apotek, Toko Obat, Toko Alat Kesehatan, dan Optikal, Usaha Mikro Obat Tradisional (UMOT)	Presentase Fasilitas Pelayanan Kefarmasian (Apotek dan Toko Obat) yang memenuhi Standar dan Persyaratan Perizinan	45 Persen	2.500.000.000,00	49 Persen	635.139.891,00	49 Persen	682.090.000,00	100	93,12	49 Persen	635.139.891,00	108,89	25,41
			Presentase Sarana Produksi UMOT yang memenuhi ketentuan	60 Persen	2.500.000.000,00	0 Persen	0	60 Persen	0	0	0	0 Persen	0	0	0
	1.02.04.2.01.02	Penyediaan dan Pengelolaan Data Perizinan dan Tindak Lanjut Pengawasan Izin Apotek, Toko Obat, Toko Alat Kesehatan, dan Optikal, Usaha Mikro Obat Tradisional (UMOT)	Presentase sarana yang mendapat bimbingan teknis	100 Persen	2.001.114.618,00	90 Persen	147.761.000,00	90 Persen	152.706.000,00	100	96,76	90 Persen	147.761.000,00	90	7,38
	1.02.04.2.01.03	Fasilitasi Pemenuhan Komitmen Izin Apotek, Toko Obat, Toko Alat Kesehatan, dan Optikal, Usaha Mikro Obat Tradisional (UMOT)	Prosentase rekomendasi yang diterbitkan atas permintaan Dinas atau Badan yang menangani perizinan	65 Persen	1.070.000.000,00	90 Persen	76.282.500,00	90 Persen	76.640.000,00	100	99,53	90 Persen	76.282.500,00	138,46	7,13
	1.02.04.2.02	<b>Pemberian Sertifikat Produksi untuk Sarana Produksi Alat Kesehatan Kelas 1 tertentu dan Perbekalan Kesehatan Rumah Tangga Kelas 1 Tertentu Perusahaan Rumah Tangga</b>	<b>Prosentase Kasus Balita Stunting</b>	<b>11.2 Persen</b>	<b>668.600.000,00</b>	<b>11.2 Persen</b>	<b>56.517.000,00</b>	<b>11.2 Persen</b>	<b>60.000.000,00</b>	<b>100</b>	<b>94,2</b>	<b>11.2 Persen</b>	<b>56.517.000,00</b>	<b>100</b>	<b>8,45</b>

1	2	3	4	5		6		7		8 = 7/6x100		9		10=9/5 x100	
				K	Rp	K	Rp	K	Rp	K	Rp	K	Rp	K	Rp
	1.02.04.2.02.01	Pengendalian dan Pengawasan serta tindak lanjut Pengawasan Sertifikat Produksi Alat Kesehatan Kelas 1 Tertentu dan PKRT Kelas 1 Tertentu Perusahaan Rumah Tangga	Presentase Pengendalian dan Pengawasan serta tindak lanjut Pengawasan Sertifikat Produksi Alat Kesehatan Kelas 1 Tertentu dan PKRT Kelas 1 Tertentu Perusahaan Rumah TanggaT Kelas 1 tertentu perusahaan rumah tangga	80 Persen	334.300.000,00	79.44 Persen	13.074.000,00	80 Persen	16.457.000,00	99,3	79,44	79.44 Persen	13.074.000,00	99,3	3,91
	1.02.04.2.02.02	Pengendalian dan Pengawasan serta Tindak Lanjut Pengawasan Perbekalan Kesehatan Rumah Tangga Kelas 1 Tertentu Perusahaan Rumah Tangga	Presentase Pengendalian dan Pengawasan serta Tindak Lanjut Pengawasan Perbekalan Kesehatan Rumah Tangga Kelas 1 Tertentu Perusahaan Rumah Tangga	80 Persen	334.300.000,00	80 Persen	43.443.000,00	80 Persen	43.543.000,00	100	99,77	80 Persen	43.443.000,00	100	13
	<b>1.02.04.2.03</b>	<b>Penerbitan Sertifikat Produksi Pangan Industri Rumah Tangga dan Nomor P-IRT sebagai Izin Produksi, untuk Produk Makanan Minuman Tertentu yang dapat Diproduksi oleh Industri Rumah Tangga</b>	<b>Prosentase Kasus Balita Stunting</b>	<b>11.2 Persen</b>	<b>11.065.590.354,00</b>	<b>11.2 Persen</b>	<b>185.801.000,00</b>	<b>11.2 Persen</b>	<b>215.257.000,00</b>	<b>100</b>	<b>86,32</b>	<b>11.2 Persen</b>	<b>185.801.000,00</b>	<b>100</b>	<b>1,68</b>
	1.02.04.2.03.01	Pengendalian dan Pengawasan serta Tindak Lanjut Pengawasan Sertifikat Produksi Pangan Industri Rumah Tangga dan Nomor P-IRT sebagai Izin Produksi, untuk Produk Makanan Minuman Tertentu yang dapat Diproduksi oleh Industri Rumah Tangga	Presentase Sarana Produksi IRTP yang memenuhi ketentuan	100 persen	11.065.590.354,00	40 persen	185.801.000,00	40 persen	215.257.000,00	100	86,32	40 persen	185.801.000,00	40	1,68
	<b>1.02.04.2.04</b>	<b>Penerbitan Sertifikat Laik Higiene Sanitasi Tempat Pengelolaan Makanan (TPM) antara lain Jasa Boga, Rumah Makan/Restoran dan Depot Air Minum (DAM)</b>	<b>Prosentase Kasus Balita Stunting</b>	<b>11.2 Persen</b>	<b>4.649.023.393,00</b>	<b>11.2 Persen</b>	<b>175.347.900,00</b>	<b>11.2 Persen</b>	<b>200.000.000,00</b>	<b>100</b>	<b>87,67</b>	<b>11.2 Persen</b>	<b>175.347.900,00</b>	<b>100</b>	<b>3,77</b>
	1.02.04.2.04.01	Pengendalian dan Pengawasan serta Tindak Lanjut Pengawasan Penerbitan Sertifikat Laik Higiene Sanitasi Tempat Pengelolaan Makanan (TPM) antara lain Jasa Boga, Rumah Makan/Restoran dan Depot Air Minum (DAM)	Presentase Pengendalian dan Pengawasan serta Tindak Lanjut Pengawasan Penerbitan Sertifikat Laik Higiene Sanitasi Tempat Pengelolaan Makanan (TPM) antara lain Jasa Boga, Rumah Makan/Restoran dan Depot Air Minum (DAM)	100 Persen	4.649.023.393,00	100 Persen	175.347.900,00	100 Persen	200.000.000,00	100	87,67	100 Persen	175.347.900,00	100	3,77

1	2	3	4	5		6		7		8 = 7/6x100		9		10=9/5 x100	
				K	Rp	K	Rp	K	Rp	K	Rp	K	Rp	K	Rp
	<b>1.02.04.2.05</b>	<b>Penerbitan Stiker Pembinaan pada Makanan Jajanan dan Sentra Makanan Jajanan</b>	<b>Persentase Kasus Balita Stunting</b>	<b>11.2 Persen</b>	<b>457.882.500,00</b>	<b>11.2 Persen</b>	<b>10.832.000,00</b>	<b>11.2 Persen</b>	<b>10.940.000,00</b>	<b>100</b>	<b>99,01</b>	<b>11.2 Persen</b>	<b>10.832.000,00</b>	<b>100</b>	<b>2,37</b>
	1.02.04.2.05.01	Pengendalian dan Pengawasan serta tindak lanjut Penerbitan Stiker Pembinaan pada Makanan Jajanan dan Sentra Makanan Jajanan	Presentase Pemberian Stiker pada Penjual Makanan Jajanan dan Sentra Makanan Jajanan yang telah dibina	90 persen	457.882.500,00	90 persen	10.832.000,00	90 persen	10.940.000,00	100	99,01	90 persen	10.832.000,00	100	2,37
	<b>1.02.04.2.06</b>	<b>Pemeriksaan dan Tindak Lanjut Hasil Pemeriksaan Post Market pada Produksi dan Produk Makanan Minuman Industri Rumah Tangga</b>	<b>Prosentase Kasus Balita Stunting</b>	<b>11.2 Persen</b>	<b>490.000.000,00</b>	<b>11.2 Persen</b>	<b>258.185.100,00</b>	<b>11.2 Persen</b>	<b>264.755.400,00</b>	<b>100</b>	<b>97,52</b>	<b>11.2 Persen</b>	<b>258.185.100,00</b>	<b>100</b>	<b>52,69</b>
	1.02.04.2.06.01	Pemeriksaan Post Market pada Produk Makanan-Minuman Industri Rumah Tangga yang Beredar dan Pengawasan serta Tindak Lanjut Pengawasan	Persentase Pangan IRT yang memenuhi syarat	100 persen	140.000.000,00	65 persen	246.012.600,00	65 persen	252.215.400,00	100	97,54	65 persen	246.012.600,00	65	175,72
	1.02.04.2.06.02	Penyediaan dan Pengelolaan Data Tindak Lanjut Pengawasan Perizinan Industri Rumah Tangga	Presentase SPP-PIRT yang diterbitkan sesuai ketentuan	40 persen	350.000.000,00	40 persen	12.172.500,00	40 persen	12.540.000,00	100	97,07	40 persen	12.172.500,00	100	3,48
<b>9</b>	<b>1.02.05</b>	<b>PROGRAM PEMBERDAYAAN MASYARAKAT BIDANG KESEHATAN</b>	<b>Prosentase Desa Siaga Purnama dan Mandiri</b>	<b>21%</b>	<b>92.240.930.462,00</b>	<b>16%</b>	<b>18.740.994.985,00</b>	<b>16%</b>	<b>18.877.976.075,00</b>	<b>100</b>	<b>99,27</b>	<b>16%</b>	<b>18.740.994.985,00</b>	<b>76,19</b>	<b>20,32</b>
	<b>1.02.05.2.01</b>	<b>Advokasi, Pemberdayaan, Kemitraan, Peningkatan Peran serta Masyarakat dan Lintas Sektor Tingkat Daerah Kabupaten/Kota</b>	<b>Menurunnya Angka Kematian Ibu (AKI)</b>	<b>66.5 /100.000 KH</b>	<b>35.586.736.240,00</b>	<b>66.5 /100.000 KH</b>	<b>1.649.910.925,00</b>	<b>66.5 /100.000 KH</b>	<b>1.701.545.000,00</b>	<b>100</b>	<b>96,97</b>	<b>66.5 /100.000 KH</b>	<b>1.649.910.925,00</b>	<b>100</b>	<b>4,64</b>
	1.02.05.2.01.01	Peningkatan Upaya Promosi Kesehatan, Advokasi, Kemitraan dan Pemberdayaan Masyarakat	Jumlah ibu hamil KEK yang didampingi	100 Bumil	1.270.000.000,00	100 Bumil	1.649.910.925,00	100 Bumil	1.701.545.000,00	100	96,97	100 Bumil	1.649.910.925,00	100	129,91
			Jumlah ibu hamil Resiko Tinggi yang didampingi	100 Bumil	867.432.500,00	0 Bumil	0	100 Bumil	0	0	0	0 Bumil	0	0	0
			Jumlah Kesepakatan Bersama yang dihasilkan dengan LS/Ormas/ Organisasi Profesi/Dunia Usaha dalam rangka peningkatan Promosi Program Kesehatan Prioritas	2 Dokumen	28.476.158.740,00	0 Dokumen	0	2 Dokumen	0	0	0	0 Dokumen	0	0	0
			Jumlah KK yang dikunjungi dan diberi koseling kesehatan (bantuan transport kunjungan)	44571 KK	3.900.000.000,00	0 KK	0	8914 KK	0	0	0	0 KK	0	0	0



1	2	3	4	5		6		7		8 = 7/6x100		9		10=9/5 x100	
				K	Rp	K	Rp	K	Rp	K	Rp	K	Rp	K	Rp
			Jumlah KK yang dikunjungi dan diberi koseling kesehatan (pendamping) Jumlah ponkestren yang didampingi	5349 KK	468.000.000,00	0 KK	0	1070 KK	0	0	0	0 KK	0	0	0
			Jumlah ponkestren yang didampingi	10 Ponkestren	605.145.000,00	0 Ponkestren	0	10 Ponkestren	0	0	0	0 Ponkestren	0	0	0
<b>1.02.05.2.02</b>	<b>Pelaksanaan Sehat dalam rangka Promotif Preventif Tingkat Daerah Kabupaten/Kota</b>	<b>Menurunnya Angka Kematian Bayi (AKB)</b>	<b>2.4 /1.000KH</b>	<b>2.887.712.300,00</b>	<b>2.4 /1.000KH</b>	<b>465.258.000,00</b>	<b>2.4 /1.000KH</b>	<b>473.000.000,00</b>	<b>100</b>	<b>98,36</b>	<b>2.4 /1.000KH</b>	<b>465.258.000,00</b>	<b>100</b>	<b>16,11</b>	
1.02.05.2.02.01	Penyelenggaraan Promosi Kesehatan dan Gerakan Hidup Bersih dan Sehat	Persentase masyarakat yang terpapar informasi kesehatan prioritas dalam rangka Promotif dan Preventif Tingkat Kabupaten/ Kota	20 Masyarakat	2.887.712.300,00	20 Masyarakat	465.258.000,00	20 Masyarakat	473.000.000,00	100	98,36	20 Masyarakat	465.258.000,00	100	16,11	
<b>1.02.05.2.03</b>	<b>Pengembangan dan Pelaksanaan Upaya Kesehatan Bersumber Daya Masyarakat (UKBM) Tingkat Daerah Kabupaten/Kota</b>	<b>Presentase Kasus Balita Gizi Buruk</b>	<b>0.16 Persen</b>	<b>53.766.481.922,00</b>	<b>0.16 Persen</b>	<b>16.625.826.060,00</b>	<b>0.16 Persen</b>	<b>16.703.431.075,00</b>	<b>100</b>	<b>99,54</b>	<b>0.16 Persen</b>	<b>16.625.826.060,00</b>	<b>100</b>	<b>30,92</b>	
1.02.05.2.03.01	Bimbingan Teknis dan Supervisi Pengembangan dan Pelaksanaan Upaya Kesehatan Bersumber Daya Masyarakat (UKBM)	Jumlah Puskemas yang dilakukan upaya peningkatan Bimbingan Teknis dan Supervisi Pengembangan dan Pelaksanaan Upaya Kesehatan Bersumber Daya Masyarakat (UKBM)	39 Puskesmas	53.766.481.922,00	39 Puskesmas	15.612.658.700,00	39 Puskesmas	15.617.333.700,00	100	99,97	39 Puskesmas	15.612.658.700,00	100	29,04	
		Presentase Puskemas yang dilakukan upaya peningkatan Bimbingan Teknis dan Supervisi Pengembangan dan Pelaksanaan Upaya Kesehatan Bersumber Daya Masyarakat (UKBM) Puskesmas Ampelgading	0 Persen	0	0 Persen	0	100 Persen	0	0	0	0 Persen	0	0	0	
		Presentase Puskemas yang dilakukan upaya peningkatan Bimbingan Teknis dan Supervisi Pengembangan dan Pelaksanaan Upaya Kesehatan Bersumber Daya Masyarakat (UKBM) Puskesmas Ardimulyo	0 Persen	0	0 Persen	0	100 Persen	0	0	0	0 Persen	0	0	0	
		Presentase Puskemas yang dilakukan upaya peningkatan Bimbingan Teknis dan Supervisi Pengembangan dan Pelaksanaan Upaya Kesehatan Bersumber Daya Masyarakat (UKBM) Puskesmas Bantur	0 Persen	0	100 Persen	38.625.000,00	100 Persen	38.625.000,00	100	100	100 Persen	38.625.000,00	0	0	

1	2	3	4	5		6		7		8 = 7/6x100		9		10=9/5 x100	
				K	Rp	K	Rp	K	Rp	K	Rp	K	Rp	K	Rp
			Presentase Puskemas yang dilakukan upaya peningkatan Bimbingan Teknis dan Supervisi Pengembangan dan Pelaksanaan Upaya Kesehatan Bersumber Daya Masyarakat (UKBM) Puskesmas Bululawang	0 Persen	0	100 Persen	37.581.000,00	100 Persen	37.581.000,00	100	100	100 Persen	37.581.000,00	0	0
			Presentase Puskemas yang dilakukan upaya peningkatan Bimbingan Teknis dan Supervisi Pengembangan dan Pelaksanaan Upaya Kesehatan Bersumber Daya Masyarakat (UKBM) Puskesmas Dampit	0 Persen	0	0 Persen	0	100 Persen	0	0	0	0 Persen	0	0	0
			Presentase Puskemas yang dilakukan upaya peningkatan Bimbingan Teknis dan Supervisi Pengembangan dan Pelaksanaan Upaya Kesehatan Bersumber Daya Masyarakat (UKBM) Puskesmas Dau	0 Persen	0	80 Persen	2.975.000,00	100 Persen	3.800.000,00	80	78,29	80 Persen	2.975.000,00	0	0
			Presentase Puskemas yang dilakukan upaya peningkatan Bimbingan Teknis dan Supervisi Pengembangan dan Pelaksanaan Upaya Kesehatan Bersumber Daya Masyarakat (UKBM) Puskesmas Donomulyo	0 Persen	0	100 Persen	23.625.000,00	100 Persen	23.625.000,00	100	100	100 Persen	23.625.000,00	0	0
			Presentase Puskemas yang dilakukan upaya peningkatan Bimbingan Teknis dan Supervisi Pengembangan dan Pelaksanaan Upaya Kesehatan Bersumber Daya Masyarakat (UKBM) Puskesmas Gedangan	0 Persen	0	100 Persen	42.209.800,00	100 Persen	43.859.800,00	100	96,24	100 Persen	42.209.800,00	0	0
			Presentase Puskemas yang dilakukan upaya peningkatan Bimbingan Teknis dan Supervisi Pengembangan dan Pelaksanaan Upaya Kesehatan Bersumber Daya Masyarakat (UKBM) Puskesmas Gondanglegi	0 Persen	0	100 Persen	27.075.000,00	100 Persen	27.075.000,00	100	100	100 Persen	27.075.000,00	0	0

1	2	3	4	5		6		7		8 = 7/6x100		9		10=9/5 x100	
				K	Rp	K	Rp	K	Rp	K	Rp	K	Rp	K	Rp
			Presentase Puskemas yang dilakukan upaya peningkatan Bimbingan Teknis dan Supervisi Pengembangan dan Pelaksanaan Upaya Kesehatan Bersumber Daya Masyarakat (UKBM) Puskesmas Jabung	0 Persen	0	0 Persen	0	100 Persen	0	0	0	0 Persen	0	0	0
			Presentase Puskemas yang dilakukan upaya peningkatan Bimbingan Teknis dan Supervisi Pengembangan dan Pelaksanaan Upaya Kesehatan Bersumber Daya Masyarakat (UKBM) Puskesmas Kalipare	0 Persen	0	100 Persen	46.025.000,00	100 Persen	46.775.000,00	100	98,4	100 Persen	46.025.000,00	0	0
			Presentase Puskemas yang dilakukan upaya peningkatan Bimbingan Teknis dan Supervisi Pengembangan dan Pelaksanaan Upaya Kesehatan Bersumber Daya Masyarakat (UKBM) Puskesmas Karangploso	0 Persen	0	60 Persen	15.873.900,00	100 Persen	26.849.900,00	60	59,12	60 Persen	15.873.900,00	0	0
			Presentase Puskemas yang dilakukan upaya peningkatan Bimbingan Teknis dan Supervisi Pengembangan dan Pelaksanaan Upaya Kesehatan Bersumber Daya Masyarakat (UKBM) Puskesmas Kasembon	0 Persen	0	90 Persen	38.875.000,00	100 Persen	43.675.000,00	90	89,01	90 Persen	38.875.000,00	0	0
			Presentase Puskemas yang dilakukan upaya peningkatan Bimbingan Teknis dan Supervisi Pengembangan dan Pelaksanaan Upaya Kesehatan Bersumber Daya Masyarakat (UKBM) Puskesmas Kepanjen	0 Persen	0	0 Persen	0	100 Persen	0	0	0	0 Persen	0	0	0
			Presentase Puskemas yang dilakukan upaya peningkatan Bimbingan Teknis dan Supervisi Pengembangan dan Pelaksanaan Upaya Kesehatan Bersumber Daya Masyarakat (UKBM) Puskesmas Ketawang	0 Persen	0	100 Persen	99.002.000,00	100 Persen	103.012.000,00	100	96,11	100 Persen	99.002.000,00	0	0

1	2	3	4	5		6		7		8 = 7/6x100		9		10=9/5 x100	
				K	Rp	K	Rp	K	Rp	K	Rp	K	Rp	K	Rp
			Presentase Puskemas yang dilakukan upaya peningkatan Bimbingan Teknis dan Supervisi Pengembangan dan Pelaksanaan Upaya Kesehatan Bersumber Daya Masyarakat (UKBM) Puskesmas Kromengan	0 Persen	0	100 Persen	22.140.800,00	100 Persen	24.429.800,00	100	90,63	100 Persen	22.140.800,00	0	0
			Presentase Puskemas yang dilakukan upaya peningkatan Bimbingan Teknis dan Supervisi Pengembangan dan Pelaksanaan Upaya Kesehatan Bersumber Daya Masyarakat (UKBM) Puskesmas Lawang	0 Persen	0	0 Persen	0	100 Persen	0	0	0	0 Persen	0	0	0
			Persentase upaya peningkatan Bimbingan Teknis dan Supervisi Pengembangan dan Pelaksanaan Upaya Kesehatan Bersumber Daya Masyarakat (UKBM) Puskesmas Ngajum	0 persen	0	0 persen	0	100 persen	0	0	0	0 persen	0	0	0

1	2	3	4	5		6		7		8 = 7/6x100		9		10=9/5 x100	
				K	Rp	K	Rp	K	Rp	K	Rp	K	Rp	K	Rp
			Presentase Puskemas yang dilakukan upaya peningkatan Bimbingan Teknis dan Supervisi Pengembangan dan Pelaksanaan Upaya Kesehatan Bersumber Daya Masyarakat (UKBM) Puskesmas Ngantang	0 Persen	0	60 Persen	27.104.000,00	100 Persen	47.849.000,00	60	56,64	60 Persen	27.104.000,00	0	0
			Presentase Puskemas yang dilakukan upaya peningkatan Bimbingan Teknis dan Supervisi Pengembangan dan Pelaksanaan Upaya Kesehatan Bersumber Daya Masyarakat (UKBM) Puskesmas Pagak	0 Persen	0	70 Persen	7.750.000,00	100 Persen	11.675.000,00	70	66,38	70 Persen	7.750.000,00	0	0
			Presentase Puskemas yang dilakukan upaya peningkatan Bimbingan Teknis dan Supervisi Pengembangan dan Pelaksanaan Upaya Kesehatan Bersumber Daya Masyarakat (UKBM) Puskesmas Pagelaran	0 Persen	0	100 Persen	22.625.000,00	100 Persen	29.225.000,00	100	77,42	100 Persen	22.625.000,00	0	0
			Presentase Puskemas yang dilakukan upaya peningkatan Bimbingan Teknis dan Supervisi Pengembangan dan Pelaksanaan Upaya Kesehatan Bersumber Daya Masyarakat (UKBM) Puskesmas Pakis	0 Persen	0	100 Persen	98.838.100,00	100 Persen	100.535.675,00	100	98,31	100 Persen	98.838.100,00	0	0
			Presentase Puskemas yang dilakukan upaya peningkatan Bimbingan Teknis dan Supervisi Pengembangan dan Pelaksanaan Upaya Kesehatan Bersumber Daya Masyarakat (UKBM) Puskesmas Pakisaji	0 Persen	0	100 Persen	46.089.800,00	100 Persen	46.089.800,00	100	100	100 Persen	46.089.800,00	0	0
			Presentase Puskemas yang dilakukan upaya peningkatan Bimbingan Teknis dan Supervisi Pengembangan dan Pelaksanaan Upaya Kesehatan Bersumber Daya Masyarakat (UKBM) Puskesmas Pamotan	0 Persen	0	100 Persen	7.225.000,00	100 Persen	7.225.000,00	100	100	100 Persen	7.225.000,00	0	0

1	2	3	4	5		6		7		8 = 7/6x100		9		10=9/5 x100	
				K	Rp	K	Rp	K	Rp	K	Rp	K	Rp	K	Rp
			Presentase Puskesmas yang dilakukan upaya peningkatan Bimbingan Teknis dan Supervisi Pengembangan dan Pelaksanaan Upaya Kesehatan Bersumber Daya Masyarakat (UKBM) Puskesmas Poncokusumo	0 Persen	0	100 Persen	47.495.000,00	100 Persen	47.495.000,00	100	100	100 Persen	47.495.000,00	0	0
			Prosentase Puskesmas yang dilakukan upaya peningkatan Bimbingan Teknis dan Supervisi Pengembangan dan Pelaksanaan Upaya Kesehatan Bersumber Daya Masyarakat (UKBM) Puskesmas Pujon	0 Persen	0	100 Persen	84.545.000,00	100 Persen	91.515.000,00	100	92,38	100 Persen	84.545.000,00	0	0

1	2	3	4	5		6		7		8 = 7/6x100		9		10=9/5 x100	
				K	Rp	K	Rp	K	Rp	K	Rp	K	Rp	K	Rp
			Presentase Puskemas yang dilakukan upaya peningkatan Bimbingan Teknis dan Supervisi Pengembangan dan Pelaksanaan Upaya Kesehatan Bersumber Daya Masyarakat (UKBM) Puskesmas Sumbermanjing Kulon	0 Persen	0	100 Persen	0	100 Persen	0	100	0	100 Persen	0	0	0
			Presentase Puskemas yang dilakukan upaya peningkatan Bimbingan Teknis dan Supervisi Pengembangan dan Pelaksanaan Upaya Kesehatan Bersumber Daya Masyarakat (UKBM) Puskesmas Sumbermanjing Wetan	0 persen	0	100 persen	1.800.000,00	100 persen	1.800.000,00	100	100	100 persen	1.800.000,00	0	0
			Presentase Puskemas yang dilakukan upaya peningkatan Bimbingan Teknis dan Supervisi Pengembangan dan Pelaksanaan Upaya Kesehatan Bersumber Daya Masyarakat (UKBM) Puskesmas Sumberpucung	0 persen	0	100 persen	127.826.160,00	100 persen	135.518.600,00	100	94,32	100 persen	127.826.160,00	0	0
			Presentase Puskemas yang dilakukan upaya peningkatan Bimbingan Teknis dan Supervisi Pengembangan dan Pelaksanaan Upaya Kesehatan Bersumber Daya Masyarakat (UKBM) Puskesmas Singosari	0 persen	0	100 persen	29.278.200,00	100 persen	29.278.200,00	100	100	100 persen	29.278.200,00	0	0
			Prosentase Puskesmas yang dilakukan upaya peningkatan Bimbingan Teknis dan Supervisi Pengembangan dan Pelaksanaan Upaya Kesehatan Bersumber Daya Masyarakat (UKBM) Puskesmas Sitiarjo	0 Persen	0	100 Persen	0	100 Persen	0	100	0	100 Persen	0	0	0
			Presentase Puskemas yang dilakukan upaya peningkatan Bimbingan Teknis dan Supervisi Pengembangan dan Pelaksanaan Upaya Kesehatan Bersumber Daya Masyarakat (UKBM) Puskesmas Tajinan	0 persen	0	100 persen	0	100 persen	0	100	0	100 persen	0	0	0

1	2	3	4	5		6		7		8 = 7/6x100		9		10=9/5 x100	
				K	Rp	K	Rp	K	Rp	K	Rp	K	Rp	K	Rp
			Presentase Puskemas yang dilakukan upaya peningkatan Bimbingan Teknis dan Supervisi Pengembangan dan Pelaksanaan Upaya Kesehatan Bersumber Daya Masyarakat (UKBM) Puskesmas Tirtoyudo	0 persen	0	100 persen	29.856.800,00	100 persen	29.856.800,00	100	100	100 persen	29.856.800,00	0	0
			Presentase Puskesmas yang dilakukan upaya peningkatan Bimbingan Teknis dan Supervisi Pengembangan dan Pelaksanaan Upaya Kesehatan Bersumber Daya Masyarakat (UKBM) Puskesmas Tumpang	0 Persen	0	0 Persen	0	100 Persen	0	0	0	0 Persen	0	0	0
			Presentase Puskemas yang dilakukan upaya peningkatan Bimbingan Teknis dan Supervisi Pengembangan dan Pelaksanaan Upaya Kesehatan Bersumber Daya Masyarakat (UKBM) Puskesmas Turen	0 Persen	0	100 Persen	0	100 Persen	0	100	0	100 Persen	0	0	0
			Presentase Puskemas yang dilakukan upaya peningkatan Bimbingan Teknis dan Supervisi Pengembangan dan Pelaksanaan Upaya Kesehatan Bersumber Daya Masyarakat (UKBM) Puskesmas Wagir	0 Persen	0	100 Persen	0	100 Persen	0	100	0	100 Persen	0	0	0
			Presentase Puskemas yang dilakukan upaya peningkatan Bimbingan Teknis dan Supervisi Pengembangan dan Pelaksanaan Upaya Kesehatan Bersumber Daya Masyarakat (UKBM) Puskesmas Wajak	0 Persen	0	100 Persen	0	100 Persen	0	100	0	100 Persen	0	0	0
			Presentase Puskemas yang dilakukan upaya peningkatan Bimbingan Teknis dan Supervisi Pengembangan dan Pelaksanaan Upaya Kesehatan Bersumber Daya Masyarakat (UKBM) Puskesmas Wonokerto	0 Persen	0	100 Persen	57.167.500,00	100 Persen	57.167.500,00	100	100	100 Persen	57.167.500,00	0	0



1	2	3	4	5		6		7		8 = 7/6x100		9		10=9/5 x100	
				K	Rp	K	Rp	K	Rp	K	Rp	K	Rp	K	Rp
			Presentase Puskesmas yang dilakukan upaya peningkatan Bimbingan Teknis dan Supervisi Pengembangan dan Pelaksanaan Upaya Kesehatan Bersumber Daya Masyarakat (UKBM) Puskesmas Wonosari	0 Persen	0	100 Persen	31.559.300,00	100 Persen	31.559.300,00	100	100	100 Persen	31.559.300,00	0	0
	<b>1.02.0.00.0.00.36.0000</b>	<b>RSUD KANJURUHAN</b>			<b>1.284.127.670.910,00</b>		<b>219.116.025.477,74</b>		<b>286.033.176.587,00</b>				<b>219.116.025.477,74</b>		
10	1.02.01	<b>PROGRAM PENUNJANG URUSAN PEMERINTAHAN DAERAH KABUPATEN/KOTA</b>	<b>Persentase pemenuhan dukungan manajemen perkantoran dan penunjang kinerja perangkat daerah dalam satu tahun (%)</b>	100%	1.059.127.670.910,00	100%	172.348.027.401,74	100%	238.615.664.664,00	100	72,23	100%	172.348.027.401,74	100	16,27
	1.02.01.2.02	<i>Administrasi Keuangan Perangkat Daerah</i>	<i>Persentase Pemenuhan Layanan Internal Perangkat Daerah</i>	60 Bulan	154.127.670.910,00	12 Bulan	29.407.011.132,00	12 Bulan	30.434.641.350,00	100	96,62	12 Bulan	29.407.011.132,00	20	19,08
	1.02.01.2.02.01	Penyediaan Gaji dan Tunjangan ASN	Jumlah periode pembayaran gaji dan tunjangan ASN	60 Bulan	154.127.670.910,00	12 Bulan	29.407.011.132,00	12 Bulan	30.434.641.350,00	100	96,62	12 Bulan	29.407.011.132,00	20	19,08
	1.02.01.2.10	<i>Peningkatan Pelayanan BLUD</i>	<i>Persentase Pelayanan Kesehatan rujukan sesuai dengan standar</i>	100%	905.000.000.000,00	100%	142.941.016.269,74	100%	208.181.023.314,00	100	68,66	100%	142.941.016.269,74	100	15,79
	1.02.01.2.10.01	Pelayanan dan Penunjang Pelayanan BLUD	Jumlah periode bulan pelaksanaan pelayanan kesehatan di rumah sakit	12 Bulan	905.000.000.000,00	12 Bulan	142.941.016.269,74	12 Bulan	208.181.023.314,00	100	68,66	12 Bulan	142.941.016.269,74	100	15,79
11	1.02.02	<b>PROGRAM PEMENUHAN UPAYA KESEHATAN PERORANGAN DAN UPAYA KESEHATAN MASYARAKAT</b>	<b>Persentase pemenuhan sarana prasarana peralatan sesuai standar kelas rumah sakit</b>	100%	225.000.000.000,00	83%	46.767.998.076,00	83%	47.417.511.923,00	100	98,63	83%	46.767.998.076,00	83	20,79
	1.02.02.2.01	<i>Penyediaan Fasilitas Pelayanan Kesehatan untuk UKM dan UKP Kewenangan Daerah Kabupaten/Kota</i>	<i>Persentase pemenuhan sarana, prasarana dan peralatan yang terealisasi</i>	100%	225.000.000.000,00	100%	46.767.998.076,00	100%	47.417.511.923,00	100	98,63	100%	46.767.998.076,00	100	20,79
	1.02.02.2.01.14	Pengadaan Alat Kesehatan/Alat Penunjang Medik Fasilitas Pelayanan Kesehatan	Jumlah paket pengadaan peralatan kesehatan Sumber dana DBH CHT	1 Paket	225.000.000.000,00	1 Paket	29.293.866.621,00	1 Paket	29.700.000.000,00	100	98,63	1 Paket	29.293.866.621,00	100	13,02
			Jumlah paket pengadaan peralatan kesehatan sumber dana DAU	0 Paket	0	1 Paket	3.700.000.000,00	1 Paket	3.763.400.000,00	100	98,32	1 Paket	3.700.000.000,00	0	0
			Jumlah paket pengadaan peralatan kesehatan sumber dana Pendapatan Transfer Pemerintah Pusat	0 Paket	0	1 Paket	13.774.131.455,00	1 Paket	13.953.928.000,00	100	98,71	1 Paket	13.774.131.455,00	0	0
			Jumlah paket pengadaan peralatan kesehatan Sumber dana DAK	0 Paket	0	0 Paket	0	1 Paket	183.923,00	0	0	0 Paket	0	0	0
	<b>1.02.0.00.0.00.37.0000</b>	<b>RSUD LAWANG</b>			<b>491.902.729.091,00</b>		<b>70.548.403.857,97</b>		<b>89.855.961.111,00</b>				<b>70.548.403.857,97</b>		
12	1.02.01	<b>PROGRAM PENUNJANG URUSAN PEMERINTAHAN DAERAH KABUPATEN/KOTA</b>	<b>Persentase pemenuhan dukungan manajemen perkantoran dan penunjang kinerja perangkat daerah dalam satu tahun (%)</b>	100%	395.522.384.091,00	100%	59.166.885.639,97	100%	76.238.259.899,00	100	77,61	100%	59.166.885.639,97	100	14,96

1	2	3	4	5		6		7		8 = 7/6x100		9		10=9/5 x100	
				K	Rp	K	Rp	K	Rp	K	Rp	K	Rp	K	Rp
	1.02.01.2.02	Administrasi Keuangan Perangkat Daerah	Persentase pelaksanaan hak ASN yang terpenuhi	100%	59.741.884.091,00	100%	8.026.989.985,00	100%	8.269.176.143,00	100	97,07	100%	8.026.989.985,00	100	13,44
	1.02.01.2.02.01	Penyediaan Gaji dan Tunjangan ASN	Persentase pelaksanaan hak ASN yang terpenuhi	100%	59.741.884.091,00	100%	8.026.989.985,00	100%	8.269.176.143,00	100	97,07	100%	8.026.989.985,00	100	13,44
	1.02.01.2.10	Peningkatan Pelayanan BLUD	Jumlah Periode Bulan Pelaksanaan Kegiatan, Evaluasi dan Pengembangan Standar Pelayanan Kesehatan Perorangan di RSUD Lawang	60 Bulan	335.780.500.000,00	12 Bulan	51.139.895.654,97	12 Bulan	67.969.083.756,00	100	75,24	12 Bulan	51.139.895.654,97	20	15,23
	1.02.01.2.10.01	Pelayanan dan Penunjang Pelayanan BLUD	Jumlah Periode Bulan Pelaksanaan Kegiatan Evaluasi dan Pengembangan Standar Pelayanan Kesehatan Perorangan di RSUD Lawang	60 bulan	335.780.500.000,00	12 bulan	51.139.895.654,97	12 bulan	67.969.083.756,00	100	75,24	12 bulan	51.139.895.654,97	20	15,23
13	1.02.02	PROGRAM PEMENUHAN UPAYA KESEHATAN PERORANGAN DAN UPAYA KESEHATAN MASYARAKAT	Presentase Sarana Prasarana dan Peralatan Rumah Sakit	100%	96.380.345.000,00	99%	11.381.518.218,00	100%	13.617.701.212,00	99	83,58	99%	11.381.518.218,00	99	11,81
	1.02.02.2.01	Penyediaan Fasilitas Pelayanan Kesehatan untuk UKM dan UKP Kewenangan Daerah Kabupaten/Kota	Persentase Sarana Prasarana dan Peralatan Kesehatan	100%	70.852.725.000,00	98%	7.105.384.472,00	100%	8.024.672.359,00	98	88,54	98%	7.105.384.472,00	98	10,03
	1.02.02.2.01.08	Rehabilitasi dan Pemeliharaan Rumah Sakit	Pemeliharaan sarana dan peralatan rumah sakit	5 paket	12.200.000.000,00	1 paket	1.662.876.426,00	1 paket	2.051.939.340,00	100	81,04	1 paket	1.662.876.426,00	20	13,63
	1.02.02.2.01.12	Pengadaan Sarana Fasilitas Pelayanan Kesehatan	Pengadaan sarana dan peralatan rumah sakit	5 Paket	24.922.556.710,00	0.92 Paket	1.632.447.316,00	1 Paket	1.753.060.660,00	92	93,12	0.92 Paket	1.632.447.316,00	18,4	6,55
	1.02.02.2.01.14	Pengadaan Alat Kesehatan/Alat Penunjang Medik Fasilitas Pelayanan Kesehatan	Pengadaan sarana dan peralatan rumah sakit	0 paket	0	1 paket	24.580.000,00	1 paket	24.672.359,00	100	99,63	1 paket	24.580.000,00	0	0
	1.02.02.2.01.20	Pemeliharaan Rutin dan Berkala Alat Kesehatan/Alat Penunjang Medik Fasilitas Pelayanan Kesehatan	Pemeliharaan sarana dan peralatan rumah sakit	5 paket	33.730.168.290,00	1 paket	3.785.480.730,00	1 paket	4.195.000.000,00	100	90,24	1 paket	3.785.480.730,00	20	11,22
	1.02.02.2.02	Penyediaan Layanan Kesehatan untuk UKM dan UKP Rujukan Tingkat Daerah Kabupaten/Kota	Jumlah Periode Bulan Pelaksanaan Kegiatan, Evaluasi dan Penanganan COVID-19 di RSUD Lawang	12 Bulan	25.527.620.000,00	12 Bulan	4.276.133.746,00	12 Bulan	5.593.028.853,00	100	76,45	12 Bulan	4.276.133.746,00	100	16,75
	1.02.02.2.02.32	Operasional Pelayanan Rumah Sakit	Jumlah Periode Bulan Pelaksanaan Kegiatan, Evaluasi dan Penanganan COVID-19 di RSUD Lawang	60 Bulan	25.527.620.000,00	12 Bulan	4.276.133.746,00	12 Bulan	5.593.028.853,00	100	76,45	12 Bulan	4.276.133.746,00	20	16,75
	1.03	URUSAN PEMERINTAHAN BIDANG PEKERJAAN UMUM DAN PENATAAN RUANG			3.139.168.399.135,91		636.697.891.695,71		672.131.497.763,00				636.697.891.695,71		
	1.03.0.00.0.00.05.0000	DINAS PEKERJAAN UMUM SUMBER DAYA AIR			412.306.448.000,00		67.267.992.262,42		73.240.840.401,00				67.267.992.262,42		

1	2	3	4	5		6		7		8 = 7/6x100		9		10=9/5 x100	
				K	Rp	K	Rp	K	Rp	K	Rp	K	Rp	K	Rp
14	1.03.01	<b>PROGRAM PENUNJANG URUSAN PEMERINTAHAN DAERAH KABUPATEN/KOTA</b>	<b>Persentase pemenuhan dukungan manajemen perkantoran dan penunjang kinerja perangkat daerah dalam satu tahun (%)</b>	100%	149.077.395.000,00	81,7 %	20.015.362.211,00	100%	22.093.144.144,00	81,7	90,6	81,7 %	20.015.362.211,00	81,7	13,43
	1.03.01.2.01	<b>Perencanaan, Penganggaran, dan Evaluasi Kinerja Perangkat Daerah</b>	<b>Persentase Pemenuhan Layanan Internal Perangkat Daerah</b>	100%	251.648.000,00	98,42 %	29.186.000,00	100%	31.570.000,00	98,42	92,45	98,42 %	29.186.000,00	98,42	11,6
	1.03.01.2.01.01	Penyusunan Dokumen Perencanaan Perangkat Daerah	Jumlah dokumen Rencana strategis dan/atau Rencana Kerja dan Perubahan Rencana strategis dan/Atau Rencana Kerja yang disusun tepat waktu	12 dokumen	62.274.000,00	4 dokumen	6.285.800,00	4 dokumen	6.792.000,00	100	92,55	4 dokumen	6.285.800,00	33,33	10,09
	1.03.01.2.01.02	Koordinasi dan Penyusunan Dokumen RKA-SKPD	Jumlah dokumen RKA-SKPD disusun sesuai ketentuan dan tepat waktu	10 dokumen	27.474.000,00	2 dokumen	2.858.000,00	2 dokumen	2.892.000,00	100	98,82	2 dokumen	2.858.000,00	20	10,4
	1.03.01.2.01.03	Koordinasi dan Penyusunan Dokumen Perubahan RKA-SKPD	Jumlah dokumen perubahan RKA-SKPD disusun sesuai ketentuan dan tepat waktu	14 dokumen	27.474.000,00	2 dokumen	2.858.000,00	2 dokumen	2.892.000,00	100	98,82	2 dokumen	2.858.000,00	14,29	10,4
	1.03.01.2.01.06	Koordinasi dan Penyusunan Laporan Capaian Kinerja dan Ikhtisar Realisasi Kinerja SKPD	Jumlah dokumen laporan capaian kinerja dan ikhtisar realisasi kinerja perangkat daerah	20 dokumen	61.164.000,00	12 dokumen	9.327.400,00	12 dokumen	9.406.000,00	100	99,16	12 dokumen	9.327.400,00	60	15,25
	1.03.01.2.01.07	Evaluasi Kinerja Perangkat Daerah	Jumlah Dokumen laporan Hasil evaluasi kinerja perangkat daerah	30 dokumen	73.262.000,00	6 dokumen	7.856.800,00	6 dokumen	9.588.000,00	100	81,94	6 dokumen	7.856.800,00	20	10,72
	1.03.01.2.02	<b>Administrasi Keuangan Perangkat Daerah</b>	<b>Persentase Pemenuhan Layanan Internal Perangkat Daerah</b>	100%	126.874.410.000,00	92,28 %	16.129.293.286,00	100%	17.817.926.456,00	92,28	90,52	92,28 %	16.129.293.286,00	92,28	12,71
	1.03.01.2.02.01	Penyediaan Gaji dan Tunjangan ASN	Jumlah ASN yang menerima gaji dalam satu tahun	900 OB	52.702.048.000,00	176 OB	7.583.927.791,00	176 OB	7.583.927.791,00	100	100	176 OB	7.583.927.791,00	19,56	14,39
			Jumlah ASN yang menerima tunjangan dalam satu tahun	176 OB	59.139.463.000,00	132 OB	6.504.289.591,00	176 OB	8.140.768.837,00	75	79,9	132 OB	6.504.289.591,00	75	11
	1.03.01.2.02.02	Penyediaan Administrasi Pelaksanaan Tugas ASN	Jumlah pegawai pelaksana kegiatan dalam satu tahun (OB)	1062 OB	15.013.659.000,00	208 OB	2.038.924.904,00	210 OB	2.091.046.828,00	99,05	97,51	208 OB	2.038.924.904,00	19,59	13,58
	1.03.01.2.02.07	Koordinasi dan Penyusunan Laporan Keuangan Bulanan/Triwulanan/Semesteran SKPD	Jumlah dokumen laporan keuangan bulanan, triwulanan dan semesteran disusun	30 Dokumen	19.240.000,00	6 Dokumen	2.151.000,00	6 Dokumen	2.183.000,00	100	98,53	6 Dokumen	2.151.000,00	20	11,18
	1.03.01.2.03	<b>Administrasi Barang Milik Daerah pada Perangkat Daerah</b>	<b>Persentase Pemenuhan Layanan Internal Perangkat Daerah</b>	100%	42.736.000,00	100%	6.988.000,00	100%	7.000.000,00	100	99,83	100%	6.988.000,00	100	16,35
	1.03.01.2.03.06	Penatausahaan Barang Milik Daerah pada SKPD	Jumlah barang pada perangkat daerah yang dikelola dan teradministrasi dengan benar	85 Dokumen	42.736.000,00	15 Dokumen	6.988.000,00	15 Dokumen	7.000.000,00	100	99,83	15 Dokumen	6.988.000,00	17,65	16,35
	1.03.01.2.05	<b>Administrasi Kepegawaian Perangkat Daerah</b>	<b>Persentase Pemenuhan Layanan Internal Perangkat Daerah</b>	100%	2.011.632.000,00	99,2 %	296.444.150,00	100%	337.361.800,00	99,2	87,87	99,2 %	296.444.150,00	99,2	14,74

1	2	3	4	5		6		7		8 = 7/6x100		9		10=9/5 x100	
				K	Rp	K	Rp	K	Rp	K	Rp	K	Rp	K	Rp
	1.03.01.2.05.02	Pengadaan Pakaian Dinas Beserta Atribut Kelengkapannya	Jumlah pakaian dinas dan kelengkapannya yang disediakan	1250 Stel	763.138.000,00	225 Stel	127.372.000,00	225 Stel	151.875.000,00	100	83,87	225 Stel	127.372.000,00	18	16,69
	1.03.01.2.05.05	Monitoring, Evaluasi, dan Penilaian Kinerja Pegawai	Jumlah Dokumen evaluasi dan penilaian kinerja pegawai	25 Dokumen	27.474.000,00	3 Dokumen	4.475.000,00	3 Dokumen	4.495.000,00	100	99,56	3 Dokumen	4.475.000,00	12	16,29
	1.03.01.2.05.09	Pendidikan dan Pelatihan Pegawai Berdasarkan Tugas dan Fungsi	Jumlah pegawai yang mengikuti pendidikan dan pelatihan sesuai tugas dan fungsi	550 HOK	1.221.020.000,00	150 HOK	164.597.150,00	150 HOK	180.991.800,00	100	90,94	150 HOK	164.597.150,00	27,27	13,48
	<b>1.03.01.2.06</b>	<b>Administrasi Umum Perangkat Daerah</b>	<b>Persentase Pemenuhan Layanan Internal Perangkat Daerah</b>	<b>100%</b>	<b>3.794.621.000,00</b>	<b>84.18 %</b>	<b>713.580.445,00</b>	<b>100%</b>	<b>846.551.888,00</b>	<b>84,18</b>	<b>84,29</b>	<b>84.18 %</b>	<b>713.580.445,00</b>	<b>84,18</b>	<b>18,81</b>
	1.03.01.2.06.01	Penyediaan Komponen Instalasi Listrik/Penerangan Bangunan Kantor	Jumlah komponen instalasi listrik/penerangan bangunan kantor yang disediakan	910 Buah	62.558.000,00	216 Buah	10.456.000,00	216 Buah	10.576.000,00	100	98,87	216 Buah	10.456.000,00	23,74	16,71
	1.03.01.2.06.04	Penyediaan Bahan Logistik Kantor	Jumlah bahan logistik kantor yang disediakan	3300 Buah	118.646.000,00	620 Buah	58.426.000,00	620 Buah	58.428.000,00	100	100	620 Buah	58.426.000,00	18,79	49,24
	1.03.01.2.06.05	Penyediaan Barang Cetak dan Penggandaan	Jumlah barang cetakan dan penggandaan yang disediakan	9541 Buah	369.479.000,00	1563 Buah	73.996.590,00	1563 Buah	74.001.088,00	100	99,99	1563 Buah	73.996.590,00	16,38	20,03
	1.03.01.2.06.06	Penyediaan Bahan Bacaan dan Peraturan Perundang-undangan	Jumlah bahan bacaan dan peraturan perundang-undangan disediakan	243 Eksemplar	21.766.000,00	36 Eksemplar	3.708.000,00	36 Eksemplar	3.708.000,00	100	100	36 Eksemplar	3.708.000,00	14,81	17,04
	1.03.01.2.06.07	Penyediaan Bahan/Material	Jumlah bahan/material yang disediakan	12976 Buah	353.691.000,00	2125 Buah	63.370.100,00	2125 Buah	65.244.800,00	100	97,13	2125 Buah	63.370.100,00	16,38	17,92
	1.03.01.2.06.08	Fasilitasi Kunjungan Tamu	Jumlah fasilitas kunjungan tamu yang disediakan	1343 HOK	277.778.000,00	443 HOK	61.570.000,00	598 HOK	82.396.000,00	74,08	74,72	443 HOK	61.570.000,00	32,99	22,17
	1.03.01.2.06.09	Penyelenggaraan Rapat Koordinasi dan Konsultasi SKPD	Jumlah rapat koordinasi dan konsultasi yang difasilitasi	2604 HOK	2.590.703.000,00	426 HOK	442.053.755,00	426 HOK	552.198.000,00	100	80,05	426 HOK	442.053.755,00	16,36	17,06
	<b>1.03.01.2.07</b>	<b>Pengadaan Barang Milik Daerah Penunjang Urusan Pemerintah Daerah</b>	<b>Persentase Pemenuhan Layanan Internal Perangkat Daerah</b>	<b>100%</b>	<b>9.382.240.000,00</b>	<b>96.47 %</b>	<b>1.209.832.200,00</b>	<b>100%</b>	<b>1.276.304.000,00</b>	<b>96,47</b>	<b>94,79</b>	<b>96.47 %</b>	<b>1.209.832.200,00</b>	<b>96,47</b>	<b>12,89</b>
	1.03.01.2.07.01	Pengadaan Kendaraan Perorangan Dinas atau Kendaraan Dinas Jabatan	Jumlah kendaraan dinas perorangan atau kendaraan dinas jabatan yang diadakan	35 unit	1.526.275.000,00	12 unit	229.168.400,00	12 unit	248.259.000,00	100	92,31	12 unit	229.168.400,00	34,29	15,01
	1.03.01.2.07.02	Pengadaan Kendaraan Operasional atau Lapangan	Jumlah kendaraan dinas operasional/lapangan yang diadakan	6 Unit	1.489.500.000,00	0 Unit	0	0 Unit	0	0	0	0 Unit	0	0	0
	1.03.01.2.07.05	Pengadaan Mebel	Jumlah mebel yang diadakan	47 unit	416.536.000,00	8 unit	107.880.900,00	8 unit	108.977.000,00	100	98,99	8 unit	107.880.900,00	17,02	25,9
	1.03.01.2.07.10	Pengadaan Sarana dan Prasarana Gedung Kantor atau Bangunan Lainnya	Jumlah sarana dan prasarana gedung kantor atau bangunan lainnya yang diadakan	178 unit	5.492.046.000,00	44 unit	816.114.000,00	44 unit	862.282.000,00	100	94,65	44 unit	816.114.000,00	24,72	14,86
	1.03.01.2.07.11	Pengadaan Sarana dan Prasarana Pendukung Gedung Kantor atau Bangunan Lainnya	Jumlah sarana dan prasarana pendukung gedung kantor atau bangunan lainnya yang diadakan	40 unit	457.883.000,00	15 unit	56.668.900,00	15 unit	56.786.000,00	100	99,79	15 unit	56.668.900,00	37,5	12,38
	<b>1.03.01.2.08</b>	<b>Penyediaan Jasa Penunjang Urusan Pemerintahan Daerah</b>	<b>Persentase Pemenuhan Layanan Internal Perangkat Daerah</b>	<b>100%</b>	<b>2.505.607.000,00</b>	<b>69.03 %</b>	<b>277.159.092,00</b>	<b>100%</b>	<b>399.324.000,00</b>	<b>69,03</b>	<b>69,41</b>	<b>69.03 %</b>	<b>277.159.092,00</b>	<b>69,03</b>	<b>11,06</b>
	1.03.01.2.08.01	Penyediaan Jasa Surat Menyurat	Jumlah jasa pengiriman surat menyurat yang disediakan	6715.61 surat	46.880.000,00	1700 surat	18.590.000,00	1700 surat	18.700.000,00	100	99,41	1700 surat	18.590.000,00	25,31	39,65

1	2	3	4	5		6		7		8 = 7/6x100		9		10=9/5 x100	
				K	Rp	K	Rp	K	Rp	K	Rp	K	Rp	K	Rp
	1.03.01.2.08.02	Penyediaan Jasa Komunikasi, Sumber Daya Air dan Listrik	Jumlah rekening jasa komunikasi, sumber daya air dan listrik yang dibayarkan dalam 1 tahun	775 Rekening	1.749.556.000,00	153 Rekening	159.869.092,00	153 Rekening	275.024.000,00	100	58,13	153 Rekening	159.869.092,00	19,74	9,14
	1.03.01.2.08.04	Penyediaan Jasa Pelayanan Umum Kantor	Jumlah jasa pelayanan umum kantor yang disediakan	26 OB	709.171.000,00	48 OB	98.700.000,00	48 OB	105.600.000,00	100	93,47	48 OB	98.700.000,00	184,62	13,92
	<b>1.03.01.2.09</b>	<b>Pemeliharaan Barang Milik Daerah Penunjang Urusan Pemerintahan Daerah</b>	<b>Persentase Pemenuhan Layanan Internal Perangkat Daerah</b>	<b>100%</b>	<b>4.214.501.000,00</b>	<b>98.6 %</b>	<b>1.352.879.038,00</b>	<b>100%</b>	<b>1.377.106.000,00</b>	<b>98,6</b>	<b>98,24</b>	<b>98.6 %</b>	<b>1.352.879.038,00</b>	<b>98,6</b>	<b>32,1</b>
	1.03.01.2.09.01	Penyediaan Jasa Pemeliharaan, Biaya Pemeliharaan dan Pajak Kendaraan Perorangan Dinas atau Kendaraan Dinas Jabatan	Jumlah jasa pemeliharaan, biaya pemeliharaan dan pajak kendaraan perorangan dinas atau kendaraan dinas jabatan dalam 1 tahun	645 unit	239.079.000,00	75 unit	43.441.700,00	75 unit	49.650.000,00	100	87,5	75 unit	43.441.700,00	11,63	18,17
	1.03.01.2.09.02	Penyediaan Jasa Pemeliharaan, Biaya Pemeliharaan, Pajak, dan Perizinan Kendaraan Dinas Operasional atau Lapangan	Jumlah jasa pemeliharaan, biaya pemeliharaan, pajak, dan perizinan kendaraan dinas operasional atau lapangan dalam 1 tahun	58 unit	745.266.000,00	40 unit	129.303.238,00	40 unit	129.730.000,00	100	99,67	40 unit	129.303.238,00	68,97	17,35
	1.03.01.2.09.05	Pemeliharaan Mebel	Jumlah mebel yang dipelihara	47 unit	14.107.000,00	17 unit	2.344.000,00	17 unit	2.344.000,00	100	100	17 unit	2.344.000,00	36,17	16,62
	1.03.01.2.09.09	Pemeliharaan/Rehabilitasi Gedung Kantor dan Bangunan Lainnya	Jumlah gedung kantor atau bangunan lainnya yang dipelihara	26 unit	2.958.745.000,00	10 unit	1.137.500.400,00	10 unit	1.153.382.000,00	100	98,62	10 unit	1.137.500.400,00	38,46	38,45
	1.03.01.2.09.10	Pemeliharaan/Rehabilitasi Sarana dan Prasarana Gedung Kantor atau Bangunan Lainnya	Jumlah sarana dan prasarana gedung kantor atau bangunan lainnya yang dipelihara	130 unit	199.274.000,00	96 unit	30.929.700,00	96 unit	32.640.000,00	100	94,76	96 unit	30.929.700,00	73,85	15,52
	1.03.01.2.09.11	Pemeliharaan/Rehabilitasi Sarana dan Prasarana Pendukung Gedung Kantor atau Bangunan Lainnya	Jumlah sarana dan prasarana pendukung gedung kantor atau bangunan lainnya yang dipelihara	25 unit	58.030.000,00	3 unit	9.360.000,00	3 unit	9.360.000,00	100	100	3 unit	9.360.000,00	12	16,13
15	<b>1.03.02</b>	<b>PROGRAM PENGELOLAAN SUMBER DAYA AIR (SDA)</b>	<b>Persentase meningkatkan pengelolaan Sumber Daya Air</b>	<b>100%</b>	<b>263.229.053.000,00</b>	<b>19.69 %</b>	<b>47.252.630.051,42</b>	<b>20%</b>	<b>51.147.696.257,00</b>	<b>98,45</b>	<b>92,38</b>	<b>19.69 %</b>	<b>47.252.630.051,42</b>	<b>19,69</b>	<b>17,95</b>
	<b>1.03.02.2.01</b>	<b>Pengelolaan SDA dan Bangunan Pengaman Pantai pada Wilayah Sungai (WS) dalam 1 (satu) Daerah Kabupaten/Kota</b>	<b>Persentase kecukupan debit air irigasi kewenangan kabupaten terhadap luas areal pertanian</b>	<b>62%</b>	<b>52.513.626.000,00</b>	<b>52.65 %</b>	<b>7.227.296.464,00</b>	<b>55.5 %</b>	<b>7.523.797.358,00</b>	<b>94,86</b>	<b>96,06</b>	<b>52.65 %</b>	<b>7.227.296.464,00</b>	<b>84,92</b>	<b>13,76</b>
	1.03.02.2.01.01	Penyusunan Rencana Teknis dan Dokumen Lingkungan Hidup untuk Konstruksi Bendungan, Embung, dan Bangunan Penampung Air Lainnya	Jumlah dokumen rencana teknis dan dokumen lingkungan Hidup untuk konstruksi Bendungan, Embung dan Bangunan Penampung Air Lainnya	30 dokumen	2.380.000.000,00	6 dokumen	350.135.534,00	6 dokumen	351.305.000,00	100	99,67	6 dokumen	350.135.534,00	20	14,71
	1.03.02.2.01.02	Penyusunan Rencana Teknis dan Dokumen Lingkungan Hidup untuk Konstruksi Air Tanah dan Air Baku	jumlah dokumen perencanaan teknis dan dokumen lingkungan hidup untuk kontruksi irigasi dan rawa	30 dokumen	4.652.000.000,00	2 dokumen	506.136.100,00	2 dokumen	532.779.000,00	100	95	2 dokumen	506.136.100,00	6,67	10,88

1	2	3	4	5		6		7		8 = 7/6x100		9		10=9/5 x100	
				K	Rp	K	Rp	K	Rp	K	Rp	K	Rp	K	Rp
	1.03.02.2.01.03	Penyusunan Rencana Teknis dan Dokumen Lingkungan Hidup untuk Konstruksi Pengendali Banjir, Lahar, Drainase Utama Perkotaan dan Pengaman Pantai	Jumlah dokumen rencana teknis dan dokumen lingkungan Hidup untuk konstruksi Pengendali Banjir, lahar, drainase dan pengaman Pantai Data Base Sumber Daya Air Utama Perkotaan	20 dokumen	2.033.000.000,00	2 dokumen	177.415.100,00	2 dokumen	178.372.600,00	100	99,46	2 dokumen	177.415.100,00	10	8,73
	1.03.02.2.01.21	Rehabilitasi Embung dan Penampungan Air Lainnya	Jumlah embung dan penampung air lainnya yang direhabilitasi	35 buah	5.655.000.000,00	4 buah	926.932.200,00	4 buah	943.378.358,00	100	98,26	4 buah	926.932.200,00	11,43	16,39
	1.03.02.2.01.25	Rehabilitasi Bangunan Perkuatan Tebing	Jumlah Panjang perkuatan tebing yang di rehabilitasi	6825 meter	19.500.000.000,00	1155 meter	1.920.360.500,00	1155 meter	1.980.800.000,00	100	96,95	1155 meter	1.920.360.500,00	16,92	9,85
	1.03.02.2.01.47	Pembangunan Infrastruktur untuk Melindungi Mata Air	Jumlah Bangunan dan konservasi perlindungan dan pemeliharaan mata air	18 unit	3.876.340.000,00	2 unit	622.158.100,00	2 unit	631.256.400,00	100	98,56	2 unit	622.158.100,00	11,11	16,05
	1.03.02.2.01.60	Pengelolaan Hidrologi dan Kualitas Air WS Kewenangan Kabupaten/Kota	Jumlah dokumen pengelolaan hidrologi dan kualitas Air Ws kewenangan kabupaten/kota	17 dokumen	779.210.000,00	3 dokumen	187.376.000,00	3 dokumen	192.023.000,00	100	97,58	3 dokumen	187.376.000,00	17,65	24,05
	1.03.02.2.01.61	Pembinaan dan Pemberdayaan Kelembagaan Pengelolaan SDA Kewenangan Kabupaten/Kota	Jumlah kegiatan pemeliharaan partisipatif P3A/HIPPA/GHIPPA/IHIPP A	520 Lokasi	7.631.996.000,00	8 Lokasi	501.370.500,00	8 Lokasi	541.140.500,00	100	92,65	8 Lokasi	501.370.500,00	1,54	6,57
			Jumlah Penguatan Kelembagaan P3A/HIPPA/Ghippa	0 GHIPPA/HIPPA	0	56 GHIPPA/HIPPA	112.341.900,00	56 GHIPPA/HIPPA	112.341.900,00	100	100	56 GHIPPA/HIPPA	112.341.900,00	0	0
	1.03.02.2.01.62	Evaluasi dan Rekomendasi Teknis (Rekomtek) Pemanfaatan SDA WS Kewenangan Kabupaten/Kota	Jumlah pemanfaatan dan pengendalian terhadap aset SDA	315 titik	3.094.149.100,00	6 titik	875.000.000,00	6 titik	875.000.000,00	100	100	6 titik	875.000.000,00	1,9	28,28
			Jumlah Pendapatan asli Daerah (PAD) bidang sumber daya air	0 titik	0	40 titik	80.000.000,00	40 titik	80.000.000,00	100	100	40 titik	80.000.000,00	0	0
			Jumlah Rekomtek Pendirian Bangunan diatas perarian umum (Jembatan), alih Fungsi lahan irigasi, pemakaian kekayaan daerah (berupa tanah) yang dikelola dinas PUSDA kab.Malang, kajian teknis mengatasi banjir/genangan air dan penetapan garis sempadan saluran atau sungai (dokumen)	550 pemohon	1.326.063.900,00	79 pemohon	527.173.830,00	90 pemohon	660.907.400,00	87,78	79,77	79 pemohon	527.173.830,00	14,36	39,75
	1.03.02.2.01.63	Koordinasi dan Sinkronisasi Peningkatan Kapasitas Kelembagaan Pengelolaan SDA Kewenangan Kabupaten/Kota	Jumlah peningkatan kapasitas kelembagaan pengelolaan SDA kewenangan kabupaten	49 paket	1.585.867.000,00	3 paket	440.896.700,00	3 paket	444.493.200,00	100	99,19	3 paket	440.896.700,00	6,12	27,8

1	2	3	4	5		6		7		8 = 7/6x100		9		10=9/5 x100	
				K	Rp	K	Rp	K	Rp	K	Rp	K	Rp	K	Rp
	1.03.02.2.02	<b>Pengembangan dan Pengelolaan Sistem Irigasi Primer dan Sekunder pada Daerah Irigasi yang Luasnya dibawah 1000 Ha dalam 1 (satu) Daerah Kabupaten/Kota</b>	<b>Persentase panjang saluran irigasi Teknis (primer dan sekunder) dalam kondisi baik</b>	61%	210.715.427.000,00	53.23 %	40.025.333.587,42	56.4 %	43.623.898.899,00	94,38	91,75	53.23 %	40.025.333.587,42	87,26	18,99
	1.03.02.2.02.01	Penyusunan Rencana Teknis dan Dokumen Lingkungan Hidup untuk Konstruksi Irigasi dan Rawa	Jumlah dokumen perencanaan konstruksi irigasi dan rawa	31 dokumen	1.421.000.000,00	2 dokumen	289.923.082,00	2 dokumen	361.818.000,00	100	80,13	2 dokumen	289.923.082,00	6,45	20,4
			Jumlah dokumen pemetaan sumber daya air (irigasi)	0 dokumen	0	3 dokumen	517.996.000,00	3 dokumen	517.996.000,00	100	100	3 dokumen	517.996.000,00	0	0
	1.03.02.2.02.02	Pembangunan Jaringan Irigasi Permukaan	Jumlah panjang saluran irigasi yang dibangun	52050 meter	45.500.000.000,00	8800 meter	11.792.475.346,36	8800 meter	12.671.888.000,00	100	93,06	8800 meter	11.792.475.346,36	16,91	25,92
	1.03.02.2.02.14	Rehabilitasi Jaringan Irigasi Permukaan	Jumlah panjang saluran irigasi yang direhabilitasi	74750 meter	79.923.500.000,00	12650 meter	12.372.165.710,33	12650 meter	13.895.572.841,00	100	89,04	12650 meter	12.372.165.710,33	16,92	15,48
	1.03.02.2.02.15	Rehabilitasi Bendung Irigasi	Jumlah bendung dan penampung air lainnya yang direhabilitasi	80 buah	14.300.000.000,00	8 buah	2.021.911.121,73	8 buah	2.400.000.000,00	100	84,25	8 buah	2.021.911.121,73	10	14,14
	1.03.02.2.02.21	Operasi dan Pemeliharaan Jaringan Irigasi Permukaan	Jumlah panjang saluran irigasi primer dan sekunder yang dipelihara	41570 meter	48.675.000.000,00	8020 meter	9.921.106.102,00	8020 meter	10.612.053.058,00	100	93,49	8020 meter	9.921.106.102,00	19,29	20,38
	1.03.02.2.02.22	Operasi dan Pemeliharaan Bendung Irigasi	Jumlah bangunan irigasi yang optimal	89 buah	8.270.000.000,00	8 buah	1.251.698.800,00	8 buah	1.255.212.000,00	100	99,72	8 buah	1.251.698.800,00	8,99	15,14
	1.03.02.2.02.27	Operasional Unit Pengelola Irigasi	Jumlah operasional unit pengelola irigasi per wilayah UPT	35 Buah	4.700.927.000,00	7 Buah	744.434.500,00	7 Buah	745.040.000,00	100	99,92	7 Buah	744.434.500,00	20	15,84
	1.03.02.2.02.28	Pengelolaan dan Pengawasan Alokasi Air Irigasi	Jumlah panjang saluran yang di normalisasi untuk memenuhi ketersediaan alokasi air	886000 meter	7.925.000.000,00	144000 meter	1.113.622.925,00	144000 meter	1.164.319.000,00	100	95,65	144000 meter	1.113.622.925,00	16,25	14,05
	1.03.2.15.0.00.04.0000	<b>DINAS PEKERJAAN UMUM BINA MARGA</b>			1.959.501.753.148,00		448.991.200.401,44		473.687.796.649,00				448.991.200.401,44		
16	1.03.01	<b>PROGRAM PENUNJANG URUSAN PEMERINTAHAN DAERAH KABUPATEN/KOTA</b>	<b>Persentase pemenuhan dukungan manajemen perkantoran dan penunjang kinerja perangkat daerah dalam satu tahun (%)</b>	100%	225.847.141.775,00	100%	33.439.085.431,00	100%	35.852.069.501,00	100	93,27	100%	33.439.085.431,00	100	14,81
	1.03.01.2.01	<b>Perencanaan, Penganggaran, dan Evaluasi Kinerja Perangkat Daerah</b>	<b>Jumlah dokumen perencanaan penganggaran dan evaluasi kinerja yang disusun sesuai aturan dan tepat waktu</b>	10 Dokumen	149.915.500,00	2 Dokumen	56.025.500,00	2 Dokumen	59.394.000,00	100	94,33	2 Dokumen	56.025.500,00	20	37,37
	1.03.01.2.01.01	Penyusunan Dokumen Perencanaan Perangkat Daerah	Jumlah dokumen perencanaan penganggaran dan evaluasi kinerja yang disusun sesuai aturan dan tepat waktu	10 dokumen	63.427.000,00	2 dokumen	23.263.500,00	2 dokumen	26.500.000,00	100	87,79	2 dokumen	23.263.500,00	20	36,68
	1.03.01.2.01.06	Koordinasi dan Penyusunan Laporan Capaian Kinerja dan Ikhtisar Realisasi Kinerja SKPD	Jumlah dokumen laporan capaian kinerja dan ikhtisar	5 dokumen	86.488.500,00	1 dokumen	32.762.000,00	1 dokumen	32.894.000,00	100	99,6	1 dokumen	32.762.000,00	20	37,88

1	2	3	4	5		6		7		8 = 7/6x100		9		10=9/5 x100	
				K	Rp	K	Rp	K	Rp	K	Rp	K	Rp	K	Rp
	<b>1.03.01.2.02</b>	<b>Administrasi Keuangan Perangkat Daerah</b>	<b>Jumlah pemenuhan kinerja pelayanan keuangan perangkat daerah disusun sesuai aturan dan tepat waktu</b>	<b>20 Dokumen</b>	<b>172.525.912.533,00</b>	<b>4 Dokumen</b>	<b>25.498.256.519,00</b>	<b>4 Dokumen</b>	<b>27.091.312.399,00</b>	<b>100</b>	<b>94,12</b>	<b>4 Dokumen</b>	<b>25.498.256.519,00</b>	<b>20</b>	<b>14,78</b>
	1.03.01.2.02.01	Penyediaan Gaji dan Tunjangan ASN	Jumlah ASN yang menerima gaji dalam satu tahun	11760 OB	60.590.893.185,00	2352 OB	8.038.367.600,00	2352 OB	8.290.534.568,00	100	96,96	2352 OB	8.038.367.600,00	20	13,27
			Jumlah ASN yang menerima tunjangan dalam satu tahun	11760 OB	78.469.132.976,00	2352 OB	12.351.053.428,00	2352 OB	13.515.995.827,00	100	91,38	2352 OB	12.351.053.428,00	20	15,74
	1.03.01.2.02.02	Penyediaan Administrasi Pelaksanaan Tugas ASN	Jumlah pegawai pelaksana kegiatan dalam satu tahun (OB)	10500 OB	33.409.917.848,00	2100 OB	5.076.577.391,00	2100 OB	5.249.577.004,00	100	96,7	2100 OB	5.076.577.391,00	20	15,19
	1.03.01.2.02.05	Koordinasi dan Penyusunan Laporan Keuangan Akhir Tahun SKPD	Jumlah dokumen laporan keuangan akhir tahun disusun sesuai aturan	5 dokumen	13.533.532,00	1 dokumen	1.956.000,00	1 dokumen	1.956.000,00	100	100	1 dokumen	1.956.000,00	20	14,45
	1.03.01.2.02.07	Koordinasi dan Penyusunan Laporan Keuangan Bulanan/Triwulanan/Semesteran SKPD	Jumlah dokumen laporan keuangan bulanan, triwulanan dan semesteran disusun	10 dokumen	42.434.992,00	2 dokumen	30.302.100,00	2 dokumen	33.249.000,00	100	91,14	2 dokumen	30.302.100,00	20	71,41
	<b>1.03.01.2.05</b>	<b>Administrasi Kepegawaian Perangkat Daerah</b>	<b>Jumlah pemenuhan kinerja pelayanan kepegawaian perangkat daerah yang disusun sesuai aturan dan teradministrasi dengan benar</b>	<b>20 Dokumen</b>	<b>7.573.295.414,00</b>	<b>4 Dokumen</b>	<b>921.589.500,00</b>	<b>4 Dokumen</b>	<b>999.183.500,00</b>	<b>100</b>	<b>92,23</b>	<b>4 Dokumen</b>	<b>921.589.500,00</b>	<b>20</b>	<b>12,17</b>
	1.03.01.2.05.02	Pengadaan Pakaian Dinas Beserta Atribut Kelengkapannya	Jumlah pakaian dinas dan kelengkapannya yang disediakan	6270 stel	2.188.240.809,00	1254 stel	398.430.000,00	1254 stel	402.787.500,00	100	98,92	1254 stel	398.430.000,00	20	18,21
	1.03.01.2.05.09	Pendidikan dan Pelatihan Pegawai Berdasarkan Tugas dan Fungsi	Jumlah pegawai yang mengikuti pendidikan dan pelatihan	110 orang	366.504.000,00	22 orang	84.611.000,00	22 orang	85.000.000,00	100	99,54	22 orang	84.611.000,00	20	23,09
	1.03.01.2.05.10	Sosialisasi Peraturan Perundang-Undangan	Jumlah pegawai yang mengikuti sosialisasi peraturan	4630 HOK	304.535.000,00	926 HOK	26.624.000,00	926 HOK	29.920.000,00	100	88,98	926 HOK	26.624.000,00	20	8,74
	1.03.01.2.05.11	Bimbingan Teknis Implementasi Peraturan Perundang-Undangan	Jumlah pegawai yang mengikuti bimbingan teknis	3680 HOK	4.714.015.605,00	736 HOK	411.924.500,00	736 HOK	481.476.000,00	100	85,55	736 HOK	411.924.500,00	20	8,74
	<b>1.03.01.2.06</b>	<b>Administrasi Umum Perangkat Daerah</b>	<b>Jumlah pelayanan pemenuhan administrasi umum perangkat daerah disusun sesuai aturan dan teradministrasi dengan benar</b>	<b>35 Dokumen</b>	<b>10.063.320.996,00</b>	<b>7 Dokumen</b>	<b>1.739.481.877,00</b>	<b>7 Dokumen</b>	<b>1.903.418.200,00</b>	<b>100</b>	<b>91,39</b>	<b>7 Dokumen</b>	<b>1.739.481.877,00</b>	<b>20</b>	<b>17,29</b>
	1.03.01.2.06.01	Penyediaan Komponen Instalasi Listrik/Penerangan Bangunan Kantor	Jumlah komponen instalasi listrik/penerangan bangunan	1830 buah	311.249.000,00	366 buah	42.670.100,00	366 buah	45.724.000,00	100	93,32	366 buah	42.670.100,00	20	13,71
	1.03.01.2.06.02	Penyediaan Peralatan dan Perlengkapan Kantor	Jumlah peralatan dan perlengkapan yang disediakan	6565 buah	1.649.811.000,00	2135 buah	538.252.750,00	2135 buah	546.005.200,00	100	98,58	2135 buah	538.252.750,00	32,52	32,63
	1.03.01.2.06.03	Penyediaan Peralatan Rumah Tangga	Jumlah peralatan rumah tangga yang disediakan	390 buah	827.552.000,00	78 buah	24.977.000,00	78 buah	25.294.000,00	100	98,75	78 buah	24.977.000,00	20	3,02
	1.03.01.2.06.05	Penyediaan Barang Cetak dan Penggandaan	Jumlah barang cetakan dan penggandaan yang disediakan	58595 buah	854.711.000,00	11719 buah	143.771.750,00	11719 buah	145.210.500,00	100	99,01	11719 buah	143.771.750,00	20	16,82



1	2	3	4	5		6		7		8 = 7/6x100		9		10=9/5 x100	
				K	Rp	K	Rp	K	Rp	K	Rp	K	Rp	K	Rp
	1.03.01.2.06.06	Penyediaan Bahan Bacaan dan Peraturan Perundang-undangan	Jumlah bahan bacaan dan peraturan perundang-undangan yang disediakan	16800 eksemplar	222.007.764,00	2455 eksemplar	26.118.000,00	3360 eksemplar	35.770.000,00	73,07	73,02	2455 eksemplar	26.118.000,00	14,61	11,76
	1.03.01.2.06.07	Penyediaan Bahan/Material	Jumlah bahan/material yang disediakan	38645 buah	1.245.014.000,00	7729 buah	385.485.870,00	7729 buah	399.822.500,00	100	96,41	7729 buah	385.485.870,00	20	30,96
	1.03.01.2.06.09	Penyelenggaraan Rapat Koordinasi dan Konsultasi SKPD	Jumlah rapat koordinasi dan konsultasi yang difasilitasi	15750 HOK	4.952.976.232,00	3150 HOK	578.206.407,00	3150 HOK	705.592.000,00	100	81,95	3150 HOK	578.206.407,00	20	11,67
	<b>1.03.01.2.07</b>	<b>Pengadaan Barang Milik Daerah Penunjang Urusan Pemerintah Daerah</b>	<b>Jumlah pemenuhan barang milik daerah dalam menunjang operasional kantor disusun sesuai aturan dan teradministrasi dengan benar</b>	<b>25 Dokumen</b>	<b>17.393.889.000,00</b>	<b>5 Dokumen</b>	<b>2.721.595.800,00</b>	<b>5 Dokumen</b>	<b>2.795.577.000,00</b>	<b>100</b>	<b>97,35</b>	<b>5 Dokumen</b>	<b>2.721.595.800,00</b>	<b>20</b>	<b>15,65</b>
	1.03.01.2.07.02	Pengadaan Kendaraan Dinas Operasional atau Lapangan	Jumlah kendaraan dinas operasional/lapangan yang diadakan	5 unit	1.831.530.000,00	1 unit	980.305.800,00	1 unit	1.006.983.000,00	100	97,35	1 unit	980.305.800,00	20	53,52
	1.03.01.2.07.03	Pengadaan Alat Besar	Jumlah alat besar yang diadakan	10 unit	11.218.200.000,00	1 unit	198.690.000,00	1 unit	200.000.000,00	100	99,35	1 unit	198.690.000,00	10	1,77
	1.03.01.2.07.05	Pengadaan Mebel	Jumlah mebel yang diadakan	665 unit	1.244.669.000,00	221 unit	582.769.000,00	221 unit	589.743.000,00	100	98,82	221 unit	582.769.000,00	33,23	46,82
	1.03.01.2.07.06	Pengadaan Peralatan dan Mesin Lainnya	Jumlah peralatan dan mesin lainnya yang diadakan	25 unit	1.854.510.000,00	9 unit	959.831.000,00	9 unit	998.851.000,00	100	96,09	9 unit	959.831.000,00	36	51,76
	1.03.01.2.07.10	Pengadaan Sarana dan Prasarana Gedung Kantor atau Bangunan Lainnya	Jumlah sarana dan prasarana gedung kantor atau bangunan lainnya yang diadakan	6085 unit	1.244.980.000,00	0 unit	0	0 unit	0	0	0	0 unit	0	0	0
	<b>1.03.01.2.08</b>	<b>Penyediaan Jasa Penunjang Urusan Pemerintahan Daerah</b>	<b>Jumlah penyediaan jasa penunjang operasional perkantoran yang disusun sesuai aturan dan teradministrasi dengan benar</b>	<b>15 Dokumen</b>	<b>3.200.235.027,00</b>	<b>3 Dokumen</b>	<b>1.049.954.895,00</b>	<b>3 Dokumen</b>	<b>1.303.280.000,00</b>	<b>100</b>	<b>80,56</b>	<b>3 Dokumen</b>	<b>1.049.954.895,00</b>	<b>20</b>	<b>32,81</b>
	1.03.01.2.08.01	Penyediaan Jasa Surat Menyurat	Jumlah jasa pengiriman surat menyurat yang disediakan	1000 OK	342.850.900,00	353 OK	159.536.000,00	353 OK	168.316.000,00	100	94,78	353 OK	159.536.000,00	35,3	46,53
	1.03.01.2.08.02	Penyediaan Jasa Komunikasi, Sumber Daya Air dan Listrik	Jumlah rekening jasa komunikasi, sumber daya air dan listrik yang dibayarkan dalam 1 tahun	1560 rekening	1.198.911.744,00	312 rekening	169.885.795,00	312 rekening	270.780.000,00	100	62,74	312 rekening	169.885.795,00	20	14,17
	1.03.01.2.08.04	Penyediaan Jasa Pelayanan Umum Kantor	Jumlah jasa pelayanan umum kantor yang disediakan	500 OK	1.658.472.383,00	148 OK	720.533.100,00	148 OK	864.184.000,00	100	83,38	148 OK	720.533.100,00	29,6	43,45
	<b>1.03.01.2.09</b>	<b>Pemeliharaan Barang Milik Daerah Penunjang Urusan Pemerintahan Daerah</b>	<b>Jumlah pemeliharaan barang milik daerah penunjang urusan pemerintahan daerah disusun sesuai aturan dan teradministrasi dengan benar</b>	<b>25 Dokumen</b>	<b>14.940.573.305,00</b>	<b>5 Dokumen</b>	<b>1.452.181.340,00</b>	<b>5 Dokumen</b>	<b>1.699.904.402,00</b>	<b>100</b>	<b>85,43</b>	<b>5 Dokumen</b>	<b>1.452.181.340,00</b>	<b>20</b>	<b>9,72</b>
	1.03.01.2.09.02	Penyediaan Jasa Pemeliharaan, Biaya Pemeliharaan, Pajak, dan Perizinan Kendaraan Dinas Operasional atau Lapangan	Jumlah jasa pemeliharaan, biaya pemeliharaan, pajak, dan perizinan kendaraan dinas operasional atau lapangan dalam 1 tahun	890 unit	1.560.462.111,00	178 unit	222.618.510,00	178 unit	296.540.000,00	100	75,07	178 unit	222.618.510,00	20	14,27

1	2	3	4	5		6		7		8 = 7/6x100		9		10=9/5 x100	
				K	Rp	K	Rp	K	Rp	K	Rp	K	Rp	K	Rp
	1.03.01.2.09.03	Penyediaan Jasa Pemeliharaan, Biaya Pemeliharaan dan Perizinan Alat Besar	Jumlah jasa pemeliharaan, biaya pemeliharaan dan perizinan alat besar dalam 1 tahun	140 unit	3.718.393.458,00	28 unit	998.029.300,00	28 unit	1.124.048.402,00	100	88,79	28 unit	998.029.300,00	20	26,84
	1.03.01.2.09.06	Pemeliharaan Peralatan dan Mesin Lainnya	Jumlah peralatan dan mesin lainnya yang dipelihara	390 unit	308.048.236,00	78 unit	49.300.000,00	78 unit	49.300.000,00	100	100	78 unit	49.300.000,00	20	16
	1.03.01.2.09.09	Pemeliharaan/Rehabilitasi Gedung Kantor dan Bangunan Lainnya	Jumlah gedung kantor dan bangunan lainnya yang dipelihara	5 unit	9.135.027.000,00	1 unit	135.481.530,00	1 unit	183.264.000,00	100	73,93	1 unit	135.481.530,00	20	1,48
	1.03.01.2.09.10	Pemeliharaan/Rehabilitasi Sarana dan Prasarana Gedung Kantor atau Bangunan Lainnya	Jumlah sarana dan prasarana gedung kantor atau bangunan lainnya yang dipelihara	230 unit	218.642.500,00	46 unit	46.752.000,00	46 unit	46.752.000,00	100	100	46 unit	46.752.000,00	20	21,38
17	<b>1.03.06</b>	<b>PROGRAM PENGELOLAAN DAN PENGEMBANGAN SISTEM DRAINASE</b>	<b>Persentase Pengelolaan dan Pengembangan Sistem Drainase dalam satu tahun</b>	<b>100%</b>	<b>127.680.781.551,00</b>	<b>100%</b>	<b>57.588.127.995,44</b>	<b>100%</b>	<b>58.746.958.600,00</b>	<b>100</b>	<b>98,03</b>	<b>100%</b>	<b>57.588.127.995,44</b>	<b>100</b>	<b>45,1</b>
	<b>1.03.06.2.01</b>	<b>Pengelolaan dan Pengembangan Sistem Drainase yang Terhubung Langsung dengan Sungai dalam Daerah Kabupaten/Kota</b>	<b>Jumlah Pengelolaan dan Pengembangan Sistem Drainase yang Terhubung Langsung dengan Sungai dalam Daerah Kabupaten/Kota yang disusun</b>	<b>10 Dokumen</b>	<b>127.680.781.551,00</b>	<b>2 Dokumen</b>	<b>57.588.127.995,44</b>	<b>2 Dokumen</b>	<b>58.746.958.600,00</b>	<b>100</b>	<b>98,03</b>	<b>2 Dokumen</b>	<b>57.588.127.995,44</b>	<b>20</b>	<b>45,1</b>
	1.03.06.2.01.05	Pembangunan Sistem Drainase Perkotaan	Jumlah panjang drainase yang dibangun	6250 m	70.676.767.320,00	27899 m	48.524.991.000,00	26000 m	49.351.095.000,00	107,3	98,33	27899 m	48.524.991.000,00	446,38	68,66
	1.03.06.2.01.07	Rehabilitasi Saluran Drainase Perkotaan	Jumlah panjang drainase yang direhabilitasi	50000 m	57.004.014.231,00	5315 m	9.063.136.995,44	5000 m	9.395.863.600,00	106,3	96,46	5315 m	9.063.136.995,44	10,63	15,9
18	<b>1.03.10</b>	<b>PROGRAM PENYELENGGARAAN JALAN</b>	<b>Jumlah dokumen penyelenggaraan jalan kabupaten yang disusun</b>	<b>100%</b>	<b>1.605.973.829.822,00</b>	<b>100%</b>	<b>357.963.986.975,00</b>	<b>100%</b>	<b>379.088.768.548,00</b>	<b>100</b>	<b>94,43</b>	<b>100%</b>	<b>357.963.986.975,00</b>	<b>100</b>	<b>22,29</b>
	<b>1.03.10.2.01</b>	<b>Penyelenggaraan Jalan Kabupaten/Kota</b>	<b>Jumlah dokumen penyelenggaraan jalan kabupaten yang disusun</b>	<b>60 Dokumen</b>	<b>1.605.973.829.822,00</b>	<b>12 Dokumen</b>	<b>357.963.986.975,00</b>	<b>12 Dokumen</b>	<b>379.088.768.548,00</b>	<b>100</b>	<b>94,43</b>	<b>12 Dokumen</b>	<b>357.963.986.975,00</b>	<b>20</b>	<b>22,29</b>
	1.03.10.2.01.01	Penyusunan Rencana, Kebijakan, dan Strategi Pengembangan Jaringan Jalan Serta Perencanaan Teknis Penyelenggaraan Jalan dan Jembatan	Jumlah dokumen kajian/DED yang disusun	130 dokumen	5.868.939.193,00	26 dokumen	3.336.511.500,00	26 dokumen	3.998.956.600,00	100	83,43	26 dokumen	3.336.511.500,00	20	56,85
	1.03.10.2.01.03	Pengelolaan Leger Jalan	Jumlah leger jalan yang dikelola	1059 ruas	1.285.366.000,00	1059 ruas	626.524.000,00	1059 ruas	636.411.600,00	100	98,45	1059 ruas	626.524.000,00	100	48,74
	1.03.10.2.01.04	Survey Kondisi Jalan/Jembatan	Jumlah jembatan yang disurvei	851 buah	4.970.686.000,00	851 buah	36.017.000,00	851 buah	39.411.600,00	100	91,39	851 buah	36.017.000,00	100	0,72
			Jumlah panjang jalan yang disurvei	1668.76 km	10.708.990.000,00	1668.76 km	1.815.740.000,00	1668.76 km	1.853.749.500,00	100	97,95	1668.76 km	1.815.740.000,00	100	16,96
	1.03.10.2.01.05	Pembangunan Jalan	Jumlah panjang jalan yang dibangun	5 km	26.725.500.000,00	0.88 km	3.935.045.000,00	0.88 km	3.937.665.000,00	100	99,93	0.88 km	3.935.045.000,00	17,6	14,72
	1.03.10.2.01.08	Rekonstruksi Jalan	Jumlah panjang jalan kabupaten yang ditingkatkan	175 km	357.428.087.400,00	106.33 km	87.915.460.300,00	106 km	90.771.940.000,00	100,31	96,85	106.33 km	87.915.460.300,00	60,76	24,6
			Jumlah panjang jalan strategis kabupaten yang ditingkatkan	60 km	276.364.446.354,00	90.03 km	57.257.208.000,00	90 km	59.650.000.000,00	100,03	95,99	90.03 km	57.257.208.000,00	150,05	20,72
	1.03.10.2.01.09	Rehabilitasi Jalan	Jumlah Panjang Jalan yang direhabilitasi	95 km	349.124.502.989,00	121.48 km	80.458.454.250,00	120 km	83.497.454.201,00	101,23	96,36	121.48 km	80.458.454.250,00	127,87	23,05

1	2	3	4	5		6		7		8 = 7/6x100		9		10=9/5 x100	
				K	Rp	K	Rp	K	Rp	K	Rp	K	Rp	K	Rp
			Jumlah Panjang Jalan yang direhabilitasi (DAK Penugasan)	63 km	27.361.664.500,00	6.07 km	13.593.566.010,00	6.07 km	16.571.215.000,00	100	82,03	6.07 km	13.593.566.010,00	9,63	49,68
			Jumlah Panjang Jalan yang direhabilitasi (DAK Reguler)	140 km	13.041.414.000,00	13.87 km	25.622.627.915,00	13.87 km	31.346.896.000,00	100	81,74	13.87 km	25.622.627.915,00	9,91	196,47
			Jumlah Panjang Jalan yang direhabilitasi (DBHCHT)	120 km	9.440.680.505,00	0 km	0	0 km	0	0	0	0 km	0	0	0
1.03.10.2.01.11	Pemeliharaan Rutin Jalan		Jumlah Panjang Jalan yang dipelihara (kerusakan 0%-6%)	930 km	223.180.245.190,00	199.41 km	15.391.993.100,00	195 km	16.000.000.000,00	102,26	96,2	199.41 km	15.391.993.100,00	21,44	6,9
			Jumlah Panjang Jalan yang dipelihara secara rutin	700 km	121.286.654.000,00	275.86 km	36.858.195.100,00	275 km	38.196.637.047,00	100,31	96,5	275.86 km	36.858.195.100,00	39,41	30,39
1.03.10.2.01.12	Pembangunan Jembatan		Jumlah jembatan yang dibangun	4 buah	19.508.650.000,00	0 buah	0	0 buah	0	0	0	0 buah	0	0	0
1.03.10.2.01.16	Penggantian Jembatan		Jumlah jembatan yang diganti dengan jembatan baru	60 buah	136.692.245.124,00	50 buah	24.139.045.000,00	50 buah	25.240.818.000,00	100	95,63	50 buah	24.139.045.000,00	83,33	17,66
1.03.10.2.01.18	Rehabilitasi Jembatan		Jumlah jembatan yang direhabilitasi	40 buah	13.090.420.000,00	18 buah	4.309.974.000,00	18 buah	4.620.606.000,00	100	93,28	18 buah	4.309.974.000,00	45	32,92
1.03.10.2.01.19	Pemeliharaan Rutin Jembatan		Jumlah jembatan yang dipelihara rutin	50 buah	7.773.461.905,00	10 buah	2.130.000.000,00	10 buah	2.180.000.000,00	100	97,71	10 buah	2.130.000.000,00	20	27,4
1.03.10.2.01.22	Pemantauan dan Evaluasi Penyelenggaraan Jalan/Jembatan		Jumlah lokasi pekerjaan yang dipantau untuk pengendalian mutu	2250 lokasi	2.121.876.662,00	450 lokasi	537.625.800,00	450 lokasi	547.008.000,00	100	98,28	450 lokasi	537.625.800,00	20	25,34
<b>1.04.1.03.2.11.06.0000</b>	<b>DINAS PERUMAHAN, KAWASAN PERMUKIMAN DAN CIPTA KARYA</b>				<b>761.361.082.987,91</b>		<b>120.438.699.031,85</b>		<b>125.202.860.713,00</b>				<b>120.438.699.031,85</b>		
19	1.03.01	<b>PROGRAM PENUNJANG URUSAN PEMERINTAHAN DAERAH KABUPATEN/KOTA</b>	<b>Persentase Dokumen Perencanaan, Laporan Keuangan dan Kinerja Perangkat Daerah yang Tepat Waktu</b>	100%	105.727.849.927,70	100%	16.406.498.410,00	100%	18.550.409.926,00	100	88,44	100%	16.406.498.410,00	100	15,52
	1.03.01.2.01	<i>Perencanaan, Penganggaran, dan Evaluasi Kinerja Perangkat Daerah</i>	<i>Jumlah dokumen perencanaan penganggaran dan evaluasi kinerja yang disusun sesuai aturan dan tepat waktu</i>	100 Dokumen	2.117.376.765,00	20 Dokumen	681.537.250,00	20 Dokumen	741.611.000,00	100	91,9	40 Dokumen	681.537.250,00	40	32,19
	1.03.01.2.01.06	Koordinasi dan Penyusunan Laporan Capaian Kinerja dan Ikhtisar Realisasi Kinerja SKPD	Jumlah dokumen laporan capaian kinerja dan ikhtisarrealisasi kinerja perangkat daerah	100 Dokumen	2.117.376.765,00	20 Dokumen	681.537.250,00	20 Dokumen	741.611.000,00	100	91,9	20 Dokumen	681.537.250,00	20	32,19
	1.03.01.2.02	<i>Administrasi Keuangan Perangkat Daerah</i>	<i>Jumlah pemenuhan kinerja pelayanan keuangan perangkat daerah disusun sesuai aturan dan tepat waktu</i>	15 Dokumen	83.621.500.291,36	3 Dokumen	11.905.791.273,00	3 Dokumen	13.109.272.606,00	100	90,82	6 Dokumen	11.905.791.273,00	40	14,24
	1.03.01.2.02.01	Penyediaan Gaji dan Tunjangan ASN	Jumlah ASN yang menerima gaji dan tunjangan dalam satu tahun	3360 OB	54.296.506.779,89	672 OB	7.953.936.709,00	672 OB	9.065.568.866,00	100	87,74	672 OB	7.953.936.709,00	20	14,65
	1.03.01.2.02.02	Penyediaan Administrasi Pelaksanaan Tugas ASN	Jumlah pegawai pelaksana kegiatan dalam satu tahun (OB)	1800 OB	29.068.619.478,75	360 OB	3.916.946.564,00	360 OB	4.006.713.740,00	100	97,76	360 OB	3.916.946.564,00	20	13,47

1	2	3	4	5		6		7		8 = 7/6x100		9		10=9/5 x100	
				K	Rp	K	Rp	K	Rp	K	Rp	K	Rp	K	Rp
	1.03.01.2.02.05	Koordinasi dan Penyusunan Laporan Keuangan Akhir Tahun SKPD	Jumlah dokumen laporan keuangan akhir tahun disusunsesuai aturan	25 Dokumen	256.374.032,72	5 Dokumen	34.908.000,00	5 Dokumen	36.990.000,00	100	94,37	5 Dokumen	34.908.000,00	20	13,62
	<b>1.03.01.2.05</b>	<b>Administrasi Kepegawaian Perangkat Daerah</b>	<b>Jumlah pemenuhan kinerja pelayanan kepegawaian perangkat daerah yang disusun sesuai aturan disusun sesuai aturan dan teradministrasi dengan benar</b>	<b>10 Dokumen</b>	<b>1.750.759.527,00</b>	<b>2 Dokumen</b>	<b>479.021.953,00</b>	<b>2 Dokumen</b>	<b>507.181.100,00</b>	<b>100</b>	<b>94,45</b>	<b>4 Dokumen</b>	<b>479.021.953,00</b>	<b>40</b>	<b>27,36</b>
	1.03.01.2.05.02	Pengadaan Pakaian Dinas Beserta Atribut Kelengkapannya	Jumlah pakaian dinas dan kelengkapannya yang disediakan	600 Stell	1.541.232.495,00	200 Stell	240.200.955,00	200 Stell	264.845.100,00	100	90,69	200 Stell	240.200.955,00	33,33	15,58
	1.03.01.2.05.09	Pendidikan dan Pelatihan Pegawai Berdasarkan Tugas dan Fungsi	Jumlah pegawai yang mengikuti pendidikan dan pelatihansesuai tugas dan fungsi	50 Orang	209.527.032,00	10 Orang	238.820.998,00	10 Orang	242.336.000,00	100	98,55	20 Orang	238.820.998,00	40	113,98
	<b>1.03.01.2.06</b>	<b>Administrasi Umum Perangkat Daerah</b>	<b>Jumlah pelayanan pemenuhan administrasi umum perangkat daerah disusun sesuai aturan dan teradministrasi dengan benar</b>	<b>10 Dokumen</b>	<b>9.786.161.497,86</b>	<b>2 Dokumen</b>	<b>1.461.417.692,00</b>	<b>2 Dokumen</b>	<b>1.944.741.920,00</b>	<b>100</b>	<b>75,15</b>	<b>4 Dokumen</b>	<b>1.461.417.692,00</b>	<b>40</b>	<b>14,93</b>
	1.03.01.2.06.01	Penyediaan Komponen Instalasi Listrik/Penerangan Bangunan Kantor	Jumlah komponen instalasi listrik/penerangan bangunanyang disediakan	5 Dokumen	73.556.076,33	1 Dokumen	8.190.700,00	1 Dokumen	8.750.000,00	100	93,61	1 Dokumen	8.190.700,00	20	11,14
	1.03.01.2.06.02	Penyediaan Peralatan dan Perlengkapan Kantor	Jumlah peralatan dan perlengkapan kantor yang disediakan	240 Buah	5.938.647.501,05	70 Buah	1.000.789.270,00	40 Buah	1.070.743.116,00	175	93,47	70 Buah	1.000.789.270,00	29,17	16,85
	1.03.01.2.06.04	Penyediaan Bahan Logistik Kantor	Jumlah makanan dan minuman harian Pegawai, Rapat, dan tamu yang disediakan	5 Dokumen	617.836.120,00	1 Dokumen	53.053.000,00	1 Dokumen	53.493.000,00	100	99,18	1 Dokumen	53.053.000,00	20	8,59
	1.03.01.2.06.05	Penyediaan Barang Cetak dan Penggandaan	Jumlah barang cetakan dan penggandaan yang disediakan	5 Dokumen	723.271.197,00	1 Dokumen	81.702.450,00	1 Dokumen	97.583.804,00	100	83,73	1 Dokumen	81.702.450,00	20	11,3
	1.03.01.2.06.06	Penyediaan Bahan Bacaan dan Peraturan Perundang-undangan	Jumlah bahan bacaan dan peraturan perundang-undangan yang disediakan	5 Dokumen	152.310.034,80	1 Dokumen	23.700.000,00	1 Dokumen	25.956.000,00	100	91,31	1 Dokumen	23.700.000,00	20	15,56
	1.03.01.2.06.09	Penyelenggaraan Rapat Koordinasi dan Konsultasi SKPD	Jumlah rapat koordinasi dan konsultasi yang difasilitasi	900 HOK	2.280.540.568,68	180 HOK	293.982.272,00	180 HOK	688.216.000,00	100	42,72	180 HOK	293.982.272,00	20	12,89
	<b>1.03.01.2.07</b>	<b>Pengadaan Barang Milik Daerah Penunjang Urusan Pemerintah Daerah</b>	<b>Jumlah pemenuhan barang milik daerah dalam menunjang operasional kantor disusun sesuai aturan dan teradministrasi dengan benar</b>	<b>6 Dokumen</b>	<b>1.531.159.080,00</b>	<b>3 Dokumen</b>	<b>1.083.970.000,00</b>	<b>2 Dokumen</b>	<b>1.142.101.000,00</b>	<b>150</b>	<b>94,91</b>	<b>3 Dokumen</b>	<b>1.083.970.000,00</b>	<b>50</b>	<b>70,79</b>
	1.03.01.2.07.02	Pengadaan Kendaraan Dinas Operasional atau Lapangan	Jumlah kendaraan dinas operasional/lapangan yang diadakan	10 Unit	1.531.159.080,00	4 Unit	1.083.970.000,00	2 Unit	1.142.101.000,00	200	94,91	4 Unit	1.083.970.000,00	40	70,79

1	2	3	4	5		6		7		8 = 7/6x100		9		10=9/5 x100	
				K	Rp	K	Rp	K	Rp	K	Rp	K	Rp	K	Rp
	<b>1.03.01.2.08</b>	<b>Penyediaan Jasa Penunjang Urusan Pemerintahan Daerah</b>	<b>Jumlah penyediaan jasa penunjang operasional perkantoran yang disusun sesuai aturan dan teradministrasi dengan benar</b>	<b>60 Bulan</b>	<b>3.964.896.144,00</b>	<b>12 Bulan</b>	<b>198.682.566,00</b>	<b>12 Bulan</b>	<b>342.672.000,00</b>	<b>100</b>	<b>57,98</b>	<b>12 Bulan</b>	<b>198.682.566,00</b>	<b>20</b>	<b>5,01</b>
	1.03.01.2.08.02	Penyediaan Jasa Komunikasi, Sumber Daya Air dan Listrik	Jumlah rekening jasa komunikasi, sumber daya air dan listrik yang dibayarkan dalam 1 tahun	60 Rekening	3.964.896.144,00	12 Rekening	198.682.566,00	12 Rekening	342.672.000,00	100	57,98	12 Rekening	198.682.566,00	20	5,01
	<b>1.03.01.2.09</b>	<b>Pemeliharaan Barang Milik Daerah Penunjang Urusan Pemerintahan Daerah</b>	<b>Jumlah pemeliharaan barang milik daerah penunjang urusan pemerintahan daerah disusun sesuai aturan dan teradministrasi dengan benar</b>	<b>15 Dokumen</b>	<b>2.955.996.622,48</b>	<b>3 Dokumen</b>	<b>596.077.676,00</b>	<b>3 Dokumen</b>	<b>762.830.300,00</b>	<b>100</b>	<b>78,14</b>	<b>3 Dokumen</b>	<b>596.077.676,00</b>	<b>20</b>	<b>20,17</b>
	1.03.01.2.09.01	Penyediaan Jasa Pemeliharaan, Biaya Pemeliharaan dan Pajak Kendaraan Perorangan Dinas atau Kendaraan Dinas Jabatan	Jumlah jasa pemeliharaan, biaya pemeliharaan dan pajak kendaraan perorangan dinas atau kendaraan dinas jabatan dalam 1 tahun	140 Unit	1.066.237.399,70	28 Unit	158.744.501,00	28 Unit	284.194.500,00	100	55,86	28 Unit	158.744.501,00	20	14,89
	1.03.01.2.09.09	Pemeliharaan/Rehabilitasi Gedung Kantor dan Bangunan Lainnya	Jumlah gedung kantor dan bangunan lainnya yang dipelihara	5 Unit	1.662.267.934,03	1 Unit	405.420.675,00	1 Unit	445.290.800,00	100	91,05	1 Unit	405.420.675,00	20	24,39
	1.03.01.2.09.10	Pemeliharaan/Rehabilitasi Sarana dan Prasarana Gedung Kantor atau Bangunan Lainnya	Jumlah sarana dan prasarana gedung kantor atau bangunan lainnya yang dipelihara	265 Unit	227.491.288,75	73 Unit	31.912.500,00	53 Unit	33.345.000,00	137,74	95,7	73 Unit	31.912.500,00	27,55	14,03
<b>20</b>	<b>1.03.03</b>	<b>PROGRAM PENGELOLAAN DAN PENGEMBANGAN SISTEM PENYEDIAAN AIR MINUM</b>	<b>Persentase penduduk yang mendapatkan akses air minum</b>	<b>87.5 %</b>	<b>60.500.000.000,00</b>	<b>81.26 %</b>	<b>10.371.789.110,52</b>	<b>81.5 %</b>	<b>11.066.487.200,00</b>	<b>99,71</b>	<b>93,72</b>	<b>81.26 %</b>	<b>10.371.789.110,52</b>	<b>92,87</b>	<b>17,14</b>
	<b>1.03.03.2.01</b>	<b>Pengelolaan dan Pengembangan Sistem Penyediaan Air Minum (SPAM) di Daerah Kabupaten/Kota</b>	<b>Jumlah jiwa yang terlayani sarana air minum yang dibangun/ditingkatkan</b>	<b>10000 Jiwa</b>	<b>60.500.000.000,00</b>	<b>6325 Jiwa</b>	<b>10.371.789.110,52</b>	<b>2000 Jiwa</b>	<b>11.066.487.200,00</b>	<b>316,3</b>	<b>93,72</b>	<b>6325 Jiwa</b>	<b>10.371.789.110,52</b>	<b>63,25</b>	<b>17,14</b>
	1.03.03.2.01.04	Pembangunan SPAM Jaringan Perpipaan di Kawasan Perdesaan	Jumlah jiwa yang terlayani sarana air minum yang dibangun/ditingkatkan	10000 Jiwa	60.000.000.000,00	6325 Jiwa	10.313.589.110,52	2000 Jiwa	10.999.487.200,00	316,25	93,76	6325 Jiwa	10.313.589.110,52	63,25	17,19
	1.03.03.2.01.14	Pengembangan SDM dan Kelembagaan Pengelolaan SPAM	Jumlah Pengembangan SDM dan Kelembagaan Pengelolaan SPAM	50 KPSPAMS	500.000.000,00	10 KPSPAMS	58.200.000,00	10 KPSPAMS	67.000.000,00	100	86,87	10 KPSPAMS	58.200.000,00	20	11,64
<b>21</b>	<b>1.03.05</b>	<b>PROGRAM PENGELOLAAN DAN PENGEMBANGAN SISTEM AIR LIMBAH</b>	<b>Persentase penduduk yang terlayani sarana pengelolaan Air Limbah</b>	<b>94.47 %</b>	<b>87.671.698.704,01</b>	<b>78.41 %</b>	<b>14.425.366.962,00</b>	<b>82.47 %</b>	<b>14.581.256.520,00</b>	<b>95,08</b>	<b>98,93</b>	<b>78.41 %</b>	<b>14.425.366.962,00</b>	<b>83</b>	<b>16,45</b>
	<b>1.03.05.2.01</b>	<b>Pengelolaan dan Pengembangan Sistem Air Limbah Domestik dalam Daerah Kabupaten/Kota</b>	<b>Jumlah penduduk yang terlayani sarana pengelolaan air limbah domestik</b>	<b>27265 Jiwa</b>	<b>87.671.698.704,01</b>	<b>4602 Jiwa</b>	<b>14.425.366.962,00</b>	<b>3600 Jiwa</b>	<b>14.581.256.520,00</b>	<b>127,8</b>	<b>98,93</b>	<b>4602 Jiwa</b>	<b>14.425.366.962,00</b>	<b>16,88</b>	<b>16,45</b>
	1.03.05.2.01.03	Pembangunan/ Penyediaan Sistem Pengelolaan Air Limbah Terpusat Skala Kota	Jumlah Pembangunan Sistem Pengelolaan Air Limbah Domestik	1 IPLT	2.000.000.000,00	0 IPLT	0	0 IPLT	0	0	0	0 IPLT	0	0	0

1	2	3	4	5		6		7		8 = 7/6x100		9		10=9/5 x100	
				K	Rp	K	Rp	K	Rp	K	Rp	K	Rp	K	Rp
	1.03.05.2.01.06	Pembangunan/Penyediaan Sub Sistem Pengolahan Setempat	Juumlah KK yang terlayani sarana Pengelolaan Air Limbah Domestik	5453 KK	82.790.000.000,88	400 KK	13.990.305.882,00	1111 KK	14.105.656.000,00	36	99,18	400 KK	13.990.305.882,00	7,34	16,9
	1.03.05.2.01.07	Pembinaan Teknik Pengelolaan Air Limbah Domestik	Jumlah Pembinaan Teknik Pengelolaan Air Limbah Domestik	10 Pembinaan	167.890.250,00	3 Pembinaan	22.113.500,00	2 Pembinaan	23.407.000,00	150	94,47	3 Pembinaan	22.113.500,00	30	13,17
	1.03.05.2.01.10	Operasi dan Pemeliharaan Sistem Pengelolaan Air Limbah Domestik	Jumlah Pelayanan Penanganan Limbah domestik yang tertangani	400 Pemohon	2.713.808.453,13	164 Pemohon	412.947.580,00	60 Pemohon	452.193.520,00	273,33	91,32	164 Pemohon	412.947.580,00	41	15,22
22	1.03.06	<b>PROGRAM PENGELOLAAN DAN PENGEMBANGAN SISTEM DRAINASE</b>	<b>Persentase penyediaan sistem jaringan drainase skala kawasan dan skala kota</b>	<b>80%</b>	<b>41.821.434.413,00</b>	<b>72%</b>	<b>6.630.128.186,00</b>	<b>71.5 %</b>	<b>6.778.305.000,00</b>	<b>100,7</b>	<b>97,81</b>	<b>72%</b>	<b>6.630.128.186,00</b>	<b>90</b>	<b>15,85</b>
	1.03.06.2.01	<b>Pengelolaan dan Pengembangan Sistem Drainase yang Terhubung Langsung dengan Sungai dalam Daerah Kabupaten/Kota</b>	<b>Panjang drainase lingkungan permukiman yang dibangun/ditingkatkan/direhabilitasi</b>	<b>55621.83 meter</b>	<b>41.821.434.413,00</b>	<b>7358 meter</b>	<b>6.630.128.186,00</b>	<b>5595 meter</b>	<b>6.778.305.000,00</b>	<b>131,5</b>	<b>97,81</b>	<b>7358 meter</b>	<b>6.630.128.186,00</b>	<b>13,23</b>	<b>15,85</b>
	1.03.06.2.01.12	Pembangunan Sistem Drainase Lingkungan	Jumlah drainase lingkungan permukiman yang dibangun/ ditingkatkan/ direhabilitasi	55621.83 m	41.821.434.413,00	13634.49 m	6.630.128.186,00	5595 m	6.778.305.000,00	243,69	97,81	13634.49 m	6.630.128.186,00	24,51	15,85
23	1.03.07	<b>PROGRAM PENGEMBANGAN PERMUKIMAN</b>	<b>Persentase penyediaan Jalan Lingkungan Permukiman skala kawasan dan skala kota</b>	<b>89.5 %</b>	<b>79.224.185.482,20</b>	<b>82%</b>	<b>35.839.854.898,33</b>	<b>81.5 %</b>	<b>36.479.839.689,00</b>	<b>100,6</b>	<b>98,25</b>	<b>82%</b>	<b>35.839.854.898,33</b>	<b>91,62</b>	<b>45,24</b>
	1.03.07.2.01	<b>Penyelenggaraan Infrastruktur pada Permukiman di Kawasan Strategis Daerah Kabupaten/Kota</b>	<b>Panjang jalan lingkungan permukiman yang dibangun/ditingkatkan/direhabilitasi</b>	<b>158317.14 meter</b>	<b>79.224.185.482,20</b>	<b>69520.64 meter</b>	<b>35.839.854.898,33</b>	<b>33400 meter</b>	<b>36.479.839.689,00</b>	<b>208,2</b>	<b>98,25</b>	<b>69520.64 meter</b>	<b>35.839.854.898,33</b>	<b>43,91</b>	<b>45,24</b>
	1.03.07.2.01.01	Pembangunan dan Pengembangan Infrastruktur Kawasan Permukiman di Kawasan Strategis Daerah Kabupaten/Kota	Jumlah jalan lingkungan permukiman yang dibangun/ ditingkatkan/ direhabilitasi	158317.14 m	79.224.185.482,20	43182 m	35.839.854.898,33	33400 m	36.479.839.689,00	129,29	98,25	43182 m	35.839.854.898,33	27,28	45,24
24	1.03.08	<b>PROGRAM PENATAAN BANGUNAN GEDUNG</b>	<b>Persentase bangunan berkondisi baik dan representatif (aset Pemkab Malang)</b>	<b>89.68 %</b>	<b>370.398.132.876,00</b>	<b>83.09 %</b>	<b>34.644.255.850,00</b>	<b>81.94 %</b>	<b>35.435.087.570,00</b>	<b>101,4</b>	<b>97,77</b>	<b>83.09 %</b>	<b>34.644.255.850,00</b>	<b>92,65</b>	<b>9,35</b>
	1.03.08.2.01	<b>Penyelenggaraan Bangunan Gedung di Wilayah Daerah Kabupaten/Kota, Pemberian Izin Mendirikan Bangunan (IMB) dan Sertifikat Laik Fungsi Bangunan Gedung</b>	<b>Jumlah gedung/kantor aset Pemkab yang dibangun dan atau ditingkatkan</b>	<b>209 Unit</b>	<b>370.398.132.876,00</b>	<b>137 Unit</b>	<b>34.644.255.850,00</b>	<b>61 Unit</b>	<b>35.435.087.570,00</b>	<b>224,6</b>	<b>97,77</b>	<b>137 Unit</b>	<b>34.644.255.850,00</b>	<b>65,55</b>	<b>9,35</b>
	1.03.08.2.01.01	Penyelenggaraan Penerbitan Izin Mendirikan Bangunan (IMB), Sertifikat Laik Fungsi (SLF), peran Tenaga Ahli Bangunan Gedung (TABG), Pendataan Bangunan Gedung, serta Implementasi SIMBG	Jumlah Sertifikat Laik Fungsi (SLF) yang diterbitkan	200 Sertifikat	200.000.000,00	196 Sertifikat	76.970.300,00	35 Sertifikat	78.120.000,00	560	98,53	196 Sertifikat	76.970.300,00	98	38,49

1	2	3	4	5		6		7		8 = 7/6x100		9		10=9/5 x100	
				K	Rp	K	Rp	K	Rp	K	Rp	K	Rp	K	Rp
	1.03.08.2.01.02	Perencanaan, Pembangunan, Pengawasan, dan Pemanfaatan Bangunan Gedung Daerah Kabupaten/Kota	Jumlah gedung/kantor aset Pemkab yang dibangun dan atau ditingkatkan	209 Lokasi	250.643.804.730,00	79 Lokasi	32.084.064.650,00	50 Lokasi	32.838.267.570,00	158	97,7	79 Lokasi	32.084.064.650,00	37,8	12,8
			Jumlah pembangunan yang akan diserahkan kepada masyarakat	120 Lokasi	119.354.328.146,00	27 Lokasi	2.383.758.250,00	11 Lokasi	2.418.700.000,00	245,45	98,56	27 Lokasi	2.383.758.250,00	22,5	2
	1.03.08.2.01.03	Penyusunan Regulasi terkait Bangunan Gedung Kabupaten/Kota	Jumlah regulasi terkait pembangunan gedung/kantor aset Pemkab yang dirumuskan	1 Dokumen	200.000.000,00	1 Dokumen	99.462.650,00	1 Dokumen	100.000.000,00	100	99,46	1 Dokumen	99.462.650,00	100	49,73
<b>25</b>	<b>1.03.12</b>	<b>PROGRAM PENYELENGGARAAN PENATAAN RUANG</b>	<b>Persentase luasan permohonan rekomendasi pemanfaatan ruang yang sesuai berdasarkan luas rencana kawasan budidaya</b>	<b>1,28 %</b>	<b>16.017.781.585,00</b>	<b>0,76 %</b>	<b>2.120.805.615,00</b>	<b>0,92 %</b>	<b>2.311.474.808,00</b>	<b>82,61</b>	<b>91,75</b>	<b>0,76 %</b>	<b>2.120.805.615,00</b>	<b>59,38</b>	<b>13,24</b>
	<b>1.03.12.2.01</b>	<b>Penetapan Rencana Tata Ruang Wilayah (RTRW) dan Rencana Rinci Tata Ruang (RRTR) Kabupaten/Kota</b>	<b>Jumlah RRTR yang disusun (baru/ revisi)</b>	<b>10 RRTR</b>	<b>3.102.985.491,50</b>	<b>3 RRTR</b>	<b>1.640.809.453,00</b>	<b>2 RRTR</b>	<b>1.785.474.808,00</b>	<b>150</b>	<b>91,9</b>	<b>3 RRTR</b>	<b>1.640.809.453,00</b>	<b>30</b>	<b>52,88</b>
	1.03.12.2.01.02	Pelaksanaan Persetujuan Substansi, Evaluasi, Konsultasi Evaluasi dan Penetapan RRTR Kabupaten/Kota	Jumlah RRTR yang disusun (baru/ revisi)	10 RRTR	2.564.946.652,18	2 RRTR	1.575.109.057,00	2 RRTR	1.689.380.412,00	100	93,24	2 RRTR	1.575.109.057,00	20	61,41
	1.03.12.2.01.03	Penetapan Kebijakan dalam rangka Pelaksanaan Penataan Ruang	Jumlah Penetapan Kebijakan dalam Rangka Pelaksanaan Penataan Ruang	6 Dokumen	223.038.839,32	2 Dokumen	65.700.396,00	2 Dokumen	71.650.396,00	100	91,7	2 Dokumen	65.700.396,00	33,33	29,46
	1.03.12.2.01.04	Sosialisasi Kebijakan dan Peraturan Perundang-undangan Bidang Penataan Ruang	Jumlah Sosialisasi Kebijakan dan Peraturan Perundang-undangan Bidang Penataan Ruang	4 Kegiatan	315.000.000,00	0 Kegiatan	0	1 Kegiatan	24.444.000,00	0	0	0 Kegiatan	0	0	0
	<b>1.03.12.2.02</b>	<b>Koordinasi dan Sinkronisasi Perencanaan Tata Ruang Daerah Kabupaten/Kota</b>	<b>Jumlah Dokumen Kelengkapan untuk penyusunan RTR yang disusun (baru/ revisi)</b>	<b>10 Dokumen</b>	<b>10.484.046.093,50</b>	<b>0 Dokumen</b>	<b>0</b>	<b>0 Dokumen</b>	<b>0</b>	<b>0</b>	<b>0</b>	<b>0 Dokumen</b>	<b>0</b>	<b>0</b>	<b>0</b>
	1.03.12.2.02.01	Koordinasi dan Sinkronisasi Penyusunan RTRW Kabupaten/Kota	Jumlah Materi teknis untuk kelengkapan penyusunan RTRW yang disusun (baru/revisi)	1 Dokumen	7.383.472.155,88	0 Dokumen	0	0 Dokumen	0	0	0	0 Dokumen	0	0	0
	1.03.12.2.02.02	Koordinasi dan Sinkronisasi Penyusunan RRTR Kabupaten/Kota	Jumlah Materi teknis untuk kelengkapan penyusunan RRTR yang disusun (baru/revisi)	10 Dokumen	2.795.318.937,62	0 Dokumen	0	0 Dokumen	0	0	0	0 Dokumen	0	0	0
	1.03.12.2.02.03	Peningkatan Peran Masyarakat dalam Penataan Ruang	Jumlah kegiatan konsultasi publik/ uji publik yang melibatkan masyarakat	5 Dokumen	305.255.000,00	0 Dokumen	0	1 Dokumen	0	0	0	0 Dokumen	0	0	0
	<b>1.03.12.2.03</b>	<b>Koordinasi dan Sinkronisasi Pemanfaatan Ruang Daerah Kabupaten/Kota</b>	<b>Jumlah perijinan pemanfaatan ruang yang diterbitkan (KRR)/KKPR dan informasi tata ruang)</b>	<b>3450 Pemohon</b>	<b>2.430.750.000,00</b>	<b>710 Pemohon</b>	<b>479.996.162,00</b>	<b>630 Pemohon</b>	<b>526.000.000,00</b>	<b>112,7</b>	<b>91,25</b>	<b>710 Pemohon</b>	<b>479.996.162,00</b>	<b>20,58</b>	<b>19,75</b>

1	2	3	4	5		6		7		8 = 7/6x100		9		10=9/5 x100	
				K	Rp	K	Rp	K	Rp	K	Rp	K	Rp	K	Rp
	1.03.12.2.03.01	Koordinasi dan Sinkronisasi Pemanfaatan Ruang untuk Investasi dan Pembangunan Daerah	Jumlah perijinan pemanfaatan ruang yang diterbitkan (KRK/KKPR dan informasi tata ruang)	2800 Pemohon	930.750.000,00	789 Pemohon	185.679.662,00	750 Pemohon	226.000.000,00	105,2	82,16	789 Pemohon	185.679.662,00	28,18	19,95
	1.03.12.2.03.02	Sistem Informasi Penataan Ruang	Jumlah Informasi Pemanfaatan Ruang (IPR) yang diterbitkan	650 Pemohon	1.500.000.000,00	171 Pemohon	294.316.500,00	150 Pemohon	300.000.000,00	114	98,11	171 Pemohon	294.316.500,00	26,31	19,62
	<b>2.11.0.00.0.00.10.0000</b>	<b>DINAS LINGKUNGAN HIDUP</b>			<b>5.999.115.000,00</b>		<b>0</b>		<b>0</b>				<b>0</b>		
26	<b>1.03.04</b>	<b>PROGRAM PENGEMBANGAN SISTEM DAN PENGELOLAAN PERSAMPAHAN REGIONAL</b>	<b>Persentase Kinerja Tingkat Pelayanan Persampahan</b>	<b>100%</b>	<b>5.999.115.000,00</b>	<b>0%</b>	<b>0</b>	<b>0%</b>	<b>0</b>	<b>0</b>	<b>0</b>	<b>0%</b>	<b>0</b>	<b>0</b>	<b>0</b>
	<b>1.03.04.2.01</b>	<b>Pengembangan Sistem dan Pengelolaan Persampahan di Daerah Kabupaten/Kota</b>	<b>Persentase Penanganan Sampah</b>	<b>70%</b>	<b>5.999.115.000,00</b>	<b>0%</b>	<b>0</b>	<b>0%</b>	<b>0</b>	<b>0</b>	<b>0</b>	<b>0%</b>	<b>0</b>	<b>0</b>	<b>0</b>
	1.03.04.2.01.03	Pembangunan TPA/TPST/SPA/TPS-3R/TPS	Jumlah TPA/TPST/SP/TPS-3R/TPS yang terbangun	10 Unit	5.999.115.000,00	0 Unit	0	0 Unit	0	0	0	0 Unit	0	0	0
	<b>1.04</b>	<b>URUSAN PEMERINTAHAN BIDANG PERUMAHAN DAN KAWASAN PERMUKIMAN</b>			<b>113.625.000.000,00</b>		<b>6.221.083.821,53</b>		<b>6.604.097.300,00</b>				<b>6.221.083.821,53</b>		
	<b>1.04.1.03.2.11.06.0000</b>	<b>DINAS PERUMAHAN, KAWASAN PERMUKIMAN DAN CIPTA KARYA</b>			<b>113.625.000.000,00</b>		<b>6.221.083.821,53</b>		<b>6.604.097.300,00</b>				<b>6.221.083.821,53</b>		
27	<b>1.04.02</b>	<b>PROGRAM PENGEMBANGAN PERUMAHAN</b>	<b>Persentase perumahan yang sudah dilengkapi PSU (Prasarana, Sarana dan Utilitas Umum)</b>	<b>100%</b>	<b>22.150.000.000,00</b>	<b>100%</b>	<b>1.219.922.946,53</b>	<b>100%</b>	<b>1.258.054.600,00</b>	<b>100</b>	<b>96,97</b>	<b>100%</b>	<b>1.219.922.946,53</b>	<b>100</b>	<b>5,51</b>
	<b>1.04.02.2.01</b>	<b>Pendataan Penyediaan dan Rehabilitasi Rumah Korban Bencana atau Relokasi Program Kabupaten/Kota</b>	<b>Jumlah Dokumen penyediaan dan rehabilitasi rumah korban bencana atau relokasi program kabupaten/kota</b>	<b>1 Dokumen</b>	<b>0</b>	<b>0 Dokumen</b>	<b>0</b>	<b>0 Dokumen</b>	<b>0</b>	<b>0</b>	<b>0</b>	<b>0 Dokumen</b>	<b>0</b>	<b>0</b>	<b>0</b>
	1.04.02.2.01.03	Identifikasi Perumahan di Lokasi Rawan Bencana atau Terkena Relokasi Program Kabupaten/Kota	Jumlah Dokumen Data Rumah di Lokasi Rawan Bencana dan Lokasi yang Berpotensi Terkena Relokasi Program Kabupaten/Kota	3 Dokumen	0	0 Dokumen	0	0 Dokumen	0	0	0	0 Dokumen	0	0	0
	<b>1.04.02.2.03</b>	<b>Pembangunan dan Rehabilitasi Rumah Korban Bencana atau Relokasi Program Kabupaten/Kota</b>	<b>Jumlah penyediaan rumah yang layak huni bagi Korban bencana dan masyarakat yang terkena relokasi program Pemerintah</b>	<b>130 Unit</b>	<b>5.450.000.000,00</b>	<b>0 Unit</b>	<b>0</b>	<b>0 Unit</b>	<b>0</b>	<b>0</b>	<b>0</b>	<b>0 Unit</b>	<b>0</b>	<b>0</b>	<b>0</b>
	1.04.02.2.03.01	Rehabilitasi Rumah bagi Korban Bencana	Jumlah penyediaan dan reabilitasi rumah yg layak huni bagi korban bencana	109 Unit	5.450.000.000,00	0 Unit	0	0 Unit	0	0	0	0 Unit	0	0	0
	<b>1.04.02.2.05</b>	<b>Pembinaan Pengelolaan Rumah Susun Umum dan/atau Rumah Khusus</b>	<b>Jumlah penyediaan Prasarana Sarana Utilitas Rumah Umum Khusus</b>	<b>0 Perbub</b>	<b>0</b>	<b>0 Perbub</b>	<b>0</b>	<b>0 Perbub</b>	<b>0</b>	<b>0</b>	<b>0</b>	<b>0 Perbub</b>	<b>0</b>	<b>0</b>	<b>0</b>
	1.04.02.2.05.01	Fasilitasi Pengelolaan Kelembagaan dan Pemilik/Penghuni Rumah Susun	Jumlah Fasilitasi Pengelolaan Kelembagaan dan Pemilik/Penghuni Rumah Susun	0 Rusun	0	0 Rusun	0	0 Rusun	0	0	0	0 Rusun	0	0	0



1	2	3	4	5		6		7		8 = 7/6x100		9		10=9/5 x100	
				K	Rp	K	Rp	K	Rp	K	Rp	K	Rp	K	Rp
	<b>1.04.02.2.06</b>	<b>Penerbitan Izin Pembangunan dan Pengembangan Perumahan</b>	<b>Jumlah pengesahan rekomendasi teknis SITE PLAN</b>	<b>170 Rekomendasi</b>	<b>16.700.000.000,00</b>	<b>67 Rekomendasi</b>	<b>1.219.922.946,53</b>	<b>30 Rekomendasi</b>	<b>1.258.054.600,00</b>	<b>223,3</b>	<b>96,97</b>	<b>67 Rekomendasi</b>	<b>1.219.922.946,53</b>	<b>39,41</b>	<b>7,3</b>
	1.04.02.2.06.01	Fasilitasi Pemenuhan Komitmen Penerbitan Izin Pembangunan dan Pengembangan Perumahan Terintegrasi secara Elektronik	Jumlah pengesahan rekomendasi teknis SITE PLAN	170 Rekomendasi	3.700.000.000,00	67 Rekomendasi	608.024.643,00	30 Rekomendasi	620.492.000,00	223,33	97,99	67 Rekomendasi	608.024.643,00	39,41	16,43
	1.04.02.2.06.03	Koordinasi dan Sinkronisasi Pengendalian Pembangunan dan Pengembangan Perumahan	Jumlah pengendalian perumahan, ruang dan bangunan	200 Lokasi	13.000.000.000,00	90 Lokasi	611.898.303,53	60 Lokasi	637.562.600,00	150	95,97	90 Lokasi	611.898.303,53	45	4,71
<b>28</b>	<b>1.04.03</b>	<b>PROGRAM KAWASAN PERMUKIMAN</b>	<b>Presentase Dokumen Legalisasi rencana pembangunan dan pengembangan kawasan permukiman dan permukiman kumuh yang tepat waktu</b>	<b>100%</b>	<b>88.225.000.000,00</b>	<b>100%</b>	<b>4.554.673.950,00</b>	<b>100%</b>	<b>4.895.156.700,00</b>	<b>100</b>	<b>93,04</b>	<b>100%</b>	<b>4.554.673.950,00</b>	<b>100</b>	<b>5,16</b>
			<b>Persentase rumah tidak layak huni yang ditingkatkan menjadi layak huni di kawasan permukiman kumuh dengan luas dibawah 10 (sepuluh) Ha</b>	<b>100%</b>		<b>62.19 %</b>		<b>61.06 %</b>		<b>101,9</b>		<b>62.19 %</b>		<b>62,19</b>	
	<b>1.04.03.2.01</b>	<b>Penerbitan Izin Pembangunan dan Pengembangan Kawasan Permukiman</b>	<b>Jumlah Dokumen Legalisasi rencana pembangunan dan pengembangan kawasan permukiman dan permukiman kumuh yang dibuat</b>	<b>1 Dokumen</b>	<b>100.000.000,00</b>	<b>1 Dokumen</b>	<b>99.650.250,00</b>	<b>1 Dokumen</b>	<b>100.000.000,00</b>	<b>100</b>	<b>99,65</b>	<b>1 Dokumen</b>	<b>99.650.250,00</b>	<b>100</b>	<b>99,65</b>
	1.04.03.2.01.02	Penyusunan dan/atau Review serta Legalisasi Rencana Pembangunan dan Pengembangan Kawasan Permukiman dan Permukiman Kumuh	Jumlah dokumen rencana pembangunan dan pengembangan lingkungan permukiman dan permukiman kumuh	1 Dokumen	100.000.000,00	1 Dokumen	99.650.250,00	1 Dokumen	100.000.000,00	100	99,65	1 Dokumen	99.650.250,00	100	99,65
	<b>1.04.03.2.03</b>	<b>Peningkatan Kualitas Kawasan Permukiman Kumuh dengan Luas di Bawah 10 (sepuluh) Ha</b>	<b>Jumlah rumah tidak layak huni yang ditingkatkan menjadi rumah layak huni</b>	<b>5750 unit</b>	<b>88.125.000.000,00</b>	<b>398 unit</b>	<b>4.455.023.700,00</b>	<b>200 unit</b>	<b>4.795.156.700,00</b>	<b>199</b>	<b>92,91</b>	<b>398 unit</b>	<b>4.455.023.700,00</b>	<b>6,92</b>	<b>5,06</b>
	1.04.03.2.03.02	Perbaikan Rumah Tidak Layak Huni	Jumlah Perbaikan Rumah Tidak Layak Huni untuk Pencegahan terhadap Tumbuh dan Berkembangnya Permukiman Kumuh	5750 Unit	88.125.000.000,00	398 Unit	4.455.023.700,00	200 Unit	4.795.156.700,00	199	92,91	398 Unit	4.455.023.700,00	6,92	5,06
<b>29</b>	<b>1.04.05</b>	<b>PROGRAM PENINGKATAN PRASARANA, SARANA DAN UTILITAS UMUM (PSU)</b>	<b>Persentase perumahan yang sudah dilengkapi PSU (Prasarana, Sarana dan Utilitas Umum)</b>	<b>100%</b>	<b>3.250.000.000,00</b>	<b>92%</b>	<b>446.486.925,00</b>	<b>100%</b>	<b>450.886.000,00</b>	<b>92</b>	<b>99,02</b>	<b>92%</b>	<b>446.486.925,00</b>	<b>92</b>	<b>13,74</b>
	<b>1.04.05.2.01</b>	<b>Urusan Penyelenggaraan PSU Perumahan</b>	<b>Jumlah fisik aset PSU yang ditangani</b>	<b>500 Dokumen</b>	<b>3.250.000.000,00</b>	<b>166 Dokumen</b>	<b>446.486.925,00</b>	<b>100 Dokumen</b>	<b>450.886.000,00</b>	<b>166</b>	<b>99,02</b>	<b>166 Dokumen</b>	<b>446.486.925,00</b>	<b>33,2</b>	<b>13,74</b>
	1.04.05.2.01.01	Perencanaan Penyediaan PSU Perumahan	Jumlah Dokumen Laporan Perencanaan Penyediaan PSU	500 Dokumen	750.000.000,00	166 Dokumen	446.486.925,00	100 Dokumen	450.886.000,00	166	99,02	166 Dokumen	446.486.925,00	33,2	59,53

1	2	3	4	5		6		7		8 = 7/6x100		9		10=9/5 x100	
				K	Rp	K	Rp	K	Rp	K	Rp	K	Rp	K	Rp
	1.04.05.2.01.02	Penyediaan Prasarana, Sarana, dan Utilitas Umum di Perumahan untuk Menunjang Fungsi Hunian	Jumlah Lokasi Penyediaan PSU	125 Dokumen	2.500.000.000,00	0 Dokumen	0	0 Dokumen	0	0	0 Dokumen	0	0	0	0
	<b>1.05</b>	<b>URUSAN PEMERINTAHAN BIDANG KETENTERAMAN DAN KETERTIBAN UMUM SERTA PERLINDUNGAN MASYARAKAT</b>			<b>193.741.349.053,00</b>		<b>38.308.720.372,00</b>		<b>40.583.860.116,00</b>				<b>38.308.720.372,00</b>		
	<b>1.05.0.00.0.00.31.0000</b>	<b>BADAN PENANGGULANGAN BENCANA DAERAH</b>			<b>53.535.357.071,00</b>		<b>10.133.576.124,00</b>		<b>10.715.903.553,00</b>				<b>10.133.576.124,00</b>		
30	1.05.01	PROGRAM PENUNJANG URUSAN PEMERINTAHAN DAERAH KABUPATEN/KOTA	Persentase pemenuhan dukungan manajemen perkantoran dan penunjang kinerja perangkat daerah dalam satu tahun (%)	100%	32.217.287.722,00	100%	5.516.781.497,00	100%	5.896.984.457,00	100	93,55	100%	5.516.781.497,00	100	17,12
	1.05.01.2.01	Perencanaan, Penganggaran, dan Evaluasi Kinerja Perangkat Daerah	Jumlah dokumen perencanaan penganggaran dan evaluasi kinerja yang disusun sesuai aturan dan tepat waktu	8 Dokumen	580.328.814,00	8 Dokumen	20.968.000,00	8 Dokumen	20.968.000,00	100	100	8 Dokumen	20.968.000,00	100	3,61
	1.05.01.2.01.06	Koordinasi dan Penyusunan Laporan Capaian Kinerja dan Ikhtisar Realisasi Kinerja SKPD	Jumlah Dokumen Laporan Kinerja (LKJ-IP/Profile Kinerja PD/Survei Kepuasan Masyarakat)	8 Dokumen	580.328.814,00	8 Dokumen	20.968.000,00	8 Dokumen	20.968.000,00	100	100	8 Dokumen	20.968.000,00	100	3,61
	1.05.01.2.02	Administrasi Keuangan Perangkat Daerah	Jumlah pemenuhan kinerja pelayanan keuangan perangkat daerah disusun sesuai aturan dan tepat waktu	3 Dokumen	26.386.611.124,00	3 Dokumen	4.085.088.879,00	3 Dokumen	4.425.049.086,00	100	92,32	3 Dokumen	4.085.088.879,00	100	15,48
	1.05.01.2.02.01	Penyediaan Gaji dan Tunjangan ASN	Jumlah gaji, tunjangan dan tambahan penghasilan ASN yang terbayar	12 Laporan	19.017.285.714,00	12 Laporan	3.055.193.952,00	12 Laporan	3.380.510.513,00	100	90,38	12 Laporan	3.055.193.952,00	100	16,07
	1.05.01.2.02.02	Penyediaan Administrasi Pelaksanaan Tugas ASN	Jumlah pegawai pelaksanaan kegiatan dalam satu tahun (OB)	60 Laporan	7.324.592.246,00	12 Laporan	1.021.289.627,00	12 Laporan	1.035.899.172,00	100	98,59	12 Laporan	1.021.289.627,00	20	13,94
	1.05.01.2.02.05	Koordinasi dan Penyusunan Laporan Keuangan Akhir Tahun SKPD	Jumlah Dokumen Laporan Keuangan Akhir	1 Dokumen	25.343.375,00	1 Dokumen	5.041.300,00	1 Dokumen	5.069.401,00	100	99,45	1 Dokumen	5.041.300,00	100	19,89
	1.05.01.2.02.07	Koordinasi dan Penyusunan Laporan Keuangan Bulanan/Triwulanan/Semester SKPD	Jumlah Dokumen Laporan Keuangan Semester I dan Semester II	1 Dokumen	19.389.789,00	1 Dokumen	3.564.000,00	1 Dokumen	3.570.000,00	100	99,83	1 Dokumen	3.564.000,00	100	18,38
	1.05.01.2.05	Administrasi Kepegawaian Perangkat Daerah	Jumlah pemenuhan kinerja pelayanan kepegawaian perangkat daerah yang disusun sesuai aturan dan teradministrasi dengan benar	1 Dokumen	463.096.255,00	1 Dokumen	21.600.000,00	1 Dokumen	21.750.000,00	100	99,31	1 Dokumen	21.600.000,00	100	4,66
	1.05.01.2.05.02	Pengadaan Pakaian Dinas Beserta Atribut Kelengkapannya	Jumlah Pakaian Dinas dan Kelengkapannya yang disediakan	80 Stel	389.835.055,00	0 Stel	0	0 Stel	0	0	0	0 Stel	0	0	0

1	2	3	4	5		6		7		8 = 7/6x100		9		10=9/5 x100	
				K	Rp	K	Rp	K	Rp	K	Rp	K	Rp	K	Rp
	1.05.01.2.05.09	Pendidikan dan Pelatihan Pegawai Berdasarkan Tugas dan Fungsi	Jumlah Pegawai yang Mengikuti Pelatihan	20 Orang	73.261.200,00	20 Orang	21.600.000,00	20 Orang	21.750.000,00	100	99,31	20 Orang	21.600.000,00	100	29,48
	<b>1.05.01.2.06</b>	<b>Administrasi Umum Perangkat Daerah</b>	<b>Jumlah pelayanan pemenuhan administrasi umum perangkat daerah disusun sesuai aturan dan teradministrasi dengan benar</b>	<b>1 Dokumen</b>	<b>2.192.489.518,00</b>	<b>1 Dokumen</b>	<b>388.498.681,00</b>	<b>1 Dokumen</b>	<b>392.257.371,00</b>	<b>100</b>	<b>99,04</b>	<b>1 Dokumen</b>	<b>388.498.681,00</b>	<b>100</b>	<b>17,72</b>
	1.05.01.2.06.01	Penyediaan Komponen Instalasi Listrik/Penerangan Bangunan Kantor	Jumlah Komponen Instalasi Listrik/Penerangan Bangunan yang disediakan	7 Jenis	30.262.068,00	0 Jenis	0	0 Jenis	0	0	0	0 Jenis	0	0	0
	1.05.01.2.06.02	Penyediaan Peralatan dan Perlengkapan Kantor	Jumlah Alat Tulis Kantor yang disediakan	51 Jenis	340.522.284,00	11 Jenis	4.752.400,00	11 Jenis	4.763.000,00	100	99,78	11 Jenis	4.752.400,00	21,57	1,4
			Jumlah Peralatan dan Perlengkapan Kantor yang disediakan	11 Jenis	152.069.734,00	8 Jenis	67.461.800,00	8 Jenis	68.124.000,00	100	99,03	8 Jenis	67.461.800,00	72,73	44,36
	1.05.01.2.06.05	Penyediaan Barang Cetak dan Penggandaan	Jumlah Barang Cetak yang disediakan	15 Jenis	302.827.188,00	3 Jenis	20.633.000,00	3 Jenis	20.633.371,00	100	100	3 Jenis	20.633.000,00	20	6,81
	1.05.01.2.06.06	Penyediaan Bahan Bacaan dan Peraturan Perundang-Undangan	Jumlah Bahan Bacaan dan Peraturan Perundang-Undangan yang disediakan	3 Jenis	46.154.556,00	0 Jenis	0	0 Jenis	0	0	0	0 Jenis	0	0	0
	1.05.01.2.06.08	Fasilitasi Kunjungan Tamu	Jumlah Makanan dan Minuman Harian Pegawai, Rapat dan Tamu yang disediakan	1060 Pack	217.920.000,00	656 Pack	20.939.000,00	800 Pack	21.440.000,00	82	97,66	656 Pack	20.939.000,00	61,89	9,61
	1.05.01.2.06.09	Penyelenggaraan Rapat Koordinasi dan Konsultasi SKPD	Jumlah Pegawai memenuhi Penugasan Dinas ke Luar Daerah	34 Orang	620.033.956,00	35 Orang	194.460.481,00	35 Orang	196.982.000,00	100	98,72	35 Orang	194.460.481,00	102,94	31,36
			Jumlah Pegawai memenuhi Penugasan ke Dalam Daerah	53 Orang	482.699.732,00	53 Orang	80.252.000,00	53 Orang	80.315.000,00	100	99,92	53 Orang	80.252.000,00	100	16,63
	<b>1.05.01.2.08</b>	<b>Penyediaan Jasa Penunjang Urusan Pemerintahan Daerah</b>	<b>Jumlah penyediaan jasa penunjang operasional perkantoran yang disusun sesuai aturan dan teradministrasi dengan benar</b>	<b>2 Laporan</b>	<b>599.731.020,00</b>	<b>2 Laporan</b>	<b>59.887.556,00</b>	<b>2 Laporan</b>	<b>82.200.000,00</b>	<b>100</b>	<b>72,86</b>	<b>2 Laporan</b>	<b>59.887.556,00</b>	<b>100</b>	<b>9,99</b>
	1.05.01.2.08.01	Penyediaan Jasa Surat Menyurat	Jumlah Jasa Pengiriman Surat Menyurat yang disediakan	2625 Surat	45.788.250,00	0 Surat	0	0 Surat	0	0	0	0 Surat	0	0	0
	1.05.01.2.08.02	Penyediaan Jasa Komunikasi, Sumber Daya Air dan Listrik	Jumlah Penyediaan Listrik, Air Minum/Air Bersih, Telekomunikasi dan Internet	4 Rekening	553.942.770,00	3 Rekening	59.887.556,00	3 Rekening	82.200.000,00	100	72,86	3 Rekening	59.887.556,00	75	10,81
	<b>1.05.01.2.09</b>	<b>Pemeliharaan Barang Milik Daerah Penunjang Urusan Pemerintahan Daerah</b>	<b>Jumlah pemeliharaan barang milik daerah penunjang urusan pemerintahan daerah disusun sesuai aturan dan teradministrasi dengan benar</b>	<b>1 Dokumen</b>	<b>1.995.030.991,00</b>	<b>1 Dokumen</b>	<b>940.738.381,00</b>	<b>1 Dokumen</b>	<b>954.760.000,00</b>	<b>100</b>	<b>98,53</b>	<b>1 Dokumen</b>	<b>940.738.381,00</b>	<b>100</b>	<b>47,15</b>
	1.05.01.2.09.02	Penyediaan Jasa Pemeliharaan, Biaya Pemeliharaan, Pajak, dan Perizinan Kendaraan Dinas Operasional atau Lapangan	Jumlah Kendaraan Roda Empat dan Roda Dua yang di Pelihara Rutin dan Berkala	17 Unit	1.916.659.822,00	27 Unit	257.637.500,00	27 Unit	266.920.000,00	100	96,52	27 Unit	257.637.500,00	158,82	13,44

1	2	3	4	5		6		7		8 = 7/6x100		9		10=9/5 x100	
				K	Rp	K	Rp	K	Rp	K	Rp	K	Rp	K	Rp
	1.05.01.2.09.05	Pemeliharaan Mebel	Jumlah Mebel yang dipelihara	3 Jenis	37.180.059,00	0 Jenis	0	0 Jenis	0	0	0	0 Jenis	0	0	0
	1.05.01.2.09.09	Pemeliharaan/Rehabilitasi Gedung Kantor dan Bangunan Lainnya	Jumlah Gedung Kantor dan Bangunan Lainnya yang dipelihara	14 Paket	29.805.098,00	3 Paket	673.278.381,00	3 Paket	678.000.000,00	100	99,3	3 Paket	673.278.381,00	21,43	#####
	1.05.01.2.09.10	Pemeliharaan/Rehabilitasi Sarana dan Prasarana Gedung Kantor atau Bangunan Lainnya	Jumlah Peralatan Gedung Kantor yang Dipelihara Rutin/Berkala	1 Unit	11.386.012,00	1 Unit	9.822.500,00	1 Unit	9.840.000,00	100	99,82	1 Unit	9.822.500,00	100	86,27
<b>31</b>	<b>1.05.03</b>	<b>PROGRAM PENANGGULANGAN BENCANA</b>	<b>Persentase Pemenuhan Mitigasi dan Pengendalian Bencana secara terpadu</b>	<b>100%</b>	<b>21.318.069.349,00</b>	<b>95,87 %</b>	<b>4.616.794.627,00</b>	<b>100%</b>	<b>4.818.919.096,00</b>	<b>95,87</b>	<b>95,81</b>	<b>95,87 %</b>	<b>4.616.794.627,00</b>	<b>95,87</b>	<b>21,66</b>
	<b>1.05.03.2.01</b>	<b>Pelayanan Informasi Rawan Bencana Kabupaten/Kota</b>	<b>Jumlah Peran Serta Masyarakat, Pemerintah, Swasta dan Masyarakat dalam Penanggulangan Bencana</b>	<b>50 Kegiatan</b>	<b>1.280.269.996,00</b>	<b>50 Kegiatan</b>	<b>47.938.000,00</b>	<b>50 Kegiatan</b>	<b>98.193.000,00</b>	<b>100</b>	<b>48,82</b>	<b>50 Kegiatan</b>	<b>47.938.000,00</b>	<b>100</b>	<b>3,74</b>
	1.05.03.2.01.01	Penyusunan Kajian Risiko Bencana Kabupaten/Kota	Dokumen Rumusan Kegiatan Hasil Forum Perangkat Daerah tervalidasi sesuai aplikasi SIPD	5 Dokumen	879.555.652,00	0 Dokumen	0	0 Dokumen	0	0	0	0 Dokumen	0	0	0
	1.05.03.2.01.02	Sosialisasi, Komunikasi, Informasi dan Edukasi (KIE) Rawan Bencana Kabupaten/Kota (Per Jenis Bencana)	Jumlah Pemantauan dan Penyebaran Informasi Potensi Bencana	33 Wilayah	265.864.895,00	33 Wilayah	38.186.000,00	33 Wilayah	88.441.000,00	100	43,18	33 Wilayah	38.186.000,00	100	14,36
			Jumlah Sosialisasi Pengenalan Bencana di Sekolah (PENA SEKOLAH)	16 Sekolah	134.849.449,00	2 Sekolah	9.752.000,00	2 Sekolah	9.752.000,00	100	100	2 Sekolah	9.752.000,00	12,5	7,23
	<b>1.05.03.2.02</b>	<b>Pelayanan Pencegahan dan Kesiapsiagaan Terhadap Bencana</b>	<b>Jumlah Pemberdayaan Masyarakat dalam Pengurangan Resiko Bencana</b>	<b>1 Dokumen</b>	<b>8.465.694.676,00</b>	<b>1 Dokumen</b>	<b>2.217.345.815,00</b>	<b>1 Dokumen</b>	<b>2.240.393.950,00</b>	<b>100</b>	<b>98,97</b>	<b>1 Dokumen</b>	<b>2.217.345.815,00</b>	<b>100</b>	<b>26,19</b>
	1.05.03.2.02.01	Penyusunan Rencana Penanggulangan Bencana Kabupaten/Kota	Jumlah Mitigasi Non Struktural yang Dilaksanakan	5 Dokumen	897.011.964,00	1 Dokumen	90.699.602,00	1 Dokumen	95.026.600,00	100	95,45	1 Dokumen	90.699.602,00	20	10,11
	1.05.03.2.02.02	Pelatihan Pencegahan dan Mitigasi Bencana Kabupaten/Kota	Jumlah Sekolah/Madrasah Aman Bencana	10 Sekolah/M adrasah	241.396.875,00	2 Sekolah/M adrasah	9.752.000,00	2 Sekolah/M adrasah	9.752.000,00	100	100	2 Sekolah/M adrasah	9.752.000,00	20	4,04
	1.05.03.2.02.03	Pengendalian Operasi dan Penyediaan Sarana dan Prasarana Kesiapsiagaan Terhadap Bencana Kabupaten/Kota	Jumlah Pusat Pengendalian Operasi (PUSDALOPS)	1 Tim	252.384.834,00	0 Tim	0	0 Tim	0	0	0	0 Tim	0	0	0
	1.05.03.2.02.04	Penyediaan Peralatan Perlindungan dan Kesiapsiagaan terhadap Bencana	Jumlah Pengadaan Sarana dan Prasarana Penanggulangan Bencana	250 Paket	387.225.404,00	150 Paket	233.056.471,00	150 Paket	233.919.800,00	100	99,63	150 Paket	233.056.471,00	60	60,19
	1.05.03.2.02.05	Pengelolaan Risiko Bencana Kabupaten/Kota	Jumlah Dokumen RPB	5 Dokumen	799.731.292,00	1 Dokumen	73.476.354,00	1 Dokumen	73.655.800,00	100	99,76	1 Dokumen	73.476.354,00	20	9,19
	1.05.03.2.02.06	Penguatan Kapasitas Kawasan untuk Pencegahan dan Kesiapsiagaan	Jumlah Desa Tangguh Bencana	15 Desa	1.180.430.142,00	14 Desa	907.743.817,00	14 Desa	922.010.800,00	100	98,45	14 Desa	907.743.817,00	93,33	76,9

1	2	3	4	5		6		7		8 = 7/6x100		9		10=9/5 x100	
				K	Rp	K	Rp	K	Rp	K	Rp	K	Rp	K	Rp
	1.05.03.2.02.07	Penanganan Pascabencana Kabupaten/Kota	Jumlah Dokumen Jitupasna dan Rencana Rehabilitasi dan Rekonstruksi	10 Dokumen	993.953.016,00	2 Dokumen	177.437.000,00	2 Dokumen	177.437.100,00	100	100	2 Dokumen	177.437.000,00	20	17,85
			Jumlah Pemulihan Rekonstruksi Pasca Bencana	1 Kegiatan	470.599.423,00	1 Kegiatan	47.422.000,00	1 Kegiatan	47.422.200,00	100	100	1 Kegiatan	47.422.000,00	100	10,08
			Jumlah SDM Paham JITUPASNA	30 Orang	892.919.716,00	150 Orang	354.577.450,00	150 Orang	357.584.600,00	100	99,16	150 Orang	354.577.450,00	500	39,71
			Jumlah SDM Paham Pendampingan Psikososial	30 Orang	376.031.424,00	500 Orang	120.972.321,00	500 Orang	121.269.000,00	100	99,76	500 Orang	120.972.321,00	1.666,67	32,17
			Jumlah SDM Pengelola Data Kebencanaan	40 Kegiatan	608.245.008,00	1 Kegiatan	65.634.700,00	1 Kegiatan	65.635.950,00	100	100	1 Kegiatan	65.634.700,00	2,5	10,79
			Jumlah Pemulihan Rehabilitasi Pasca Bencana	2 Kegiatan	566.321.286,00	1 Kegiatan	103.747.100,00	1 Kegiatan	103.853.100,00	100	99,9	1 Kegiatan	103.747.100,00	50	18,32
	1.05.03.2.02.08	Pengembangan Kapasitas Tim Reaksi Cepat (TRC) Bencana Kabupaten/Kota	Jumlah Penguatan Kapasitas Tim Reaksi Cepat (TRC)	1 Tim	799.444.292,00	0 Tim	0	0 Tim	0	0	0	0 Tim	0	0	0
	1.05.03.2.02.10	Gladi Kesiapsiagaan Terhadap Bencana	Jumlah Gladi Kesiapsiagaan Terhadap Bencana yang Terlaksana	0 Kali	0	2 Kali	32.827.000,00	2 Kali	32.827.000,00	100	100	2 Kali	32.827.000,00	0	0
	<b>1.05.03.2.03</b>	<b>Pelayanan Penyelamatan dan Evakuasi Korban Bencana</b>	<b>Jumlah Pelayanan Penyelamatan, Bantuan Logistik dan Penanganan Darurat/Pemulihan Awal Akibat Bencana.</b>	<b>2 Laporan</b>	<b>9.133.725.906,00</b>	<b>2 Laporan</b>	<b>2.351.510.812,00</b>	<b>2 Laporan</b>	<b>2.480.332.146,00</b>	<b>100</b>	<b>94,81</b>	<b>2 Laporan</b>	<b>2.351.510.812,00</b>	<b>100</b>	<b>25,75</b>
	1.05.03.2.03.02	Respon Cepat Darurat Bencana Kabupaten/Kota	Jumlah Penanganan Kedaruratan (DSP)	71 Kali	6.616.626.472,00	71 Kali	1.640.585.760,00	71 Kali	1.766.720.100,00	100	92,86	71 Kali	1.640.585.760,00	100	24,79
	1.05.03.2.03.04	Penyediaan Logistik Penyelamatan dan Evakuasi Korban Bencana Kabupaten/Kota	Jumlah Ketersediaan Barang Logistik dan Peralatan Kebencanaan	600 Paket	2.517.099.434,00	600 Paket	710.925.052,00	600 Paket	713.612.046,00	100	99,62	600 Paket	710.925.052,00	100	28,24
	<b>1.05.03.2.04</b>	<b>Penataan Sistem Dasar Penanggulangan Bencana</b>	<b>Jumlah Sistem Dasar Penanggulangan Bencana kepada aparaturnya Pemerintah Daerah dan Aparatur Daerah</b>	<b>0 Laporan</b>	<b>2.438.378.771,00</b>	<b>0 Laporan</b>	<b>0</b>	<b>0 Laporan</b>	<b>0</b>	<b>0</b>	<b>0</b>	<b>0 Laporan</b>	<b>0</b>	<b>0</b>	<b>0</b>
	1.05.03.2.04.02	Penguatan Kelembagaan Bencana Kabupaten/Kota	Jumlah Peningkatan Aparatur Daerah Dalam Penanggulangan Bencana	40 Orang	1.068.564.664,00	0 Orang	0	0 Orang	0	0	0	0 Orang	0	0	0
			Jumlah Peningkatan Kapasitas Aparatur Pemerintah Daerah yang Tanggap Bencana	50 Orang	404.911.600,00	0 Orang	0	0 Orang	0	0	0	0 Orang	0	0	0
			Jumlah Peningkatan Kompetensi Pelatihan Sistem Komando	40 Orang	964.902.507,00	0 Orang	0	0 Orang	0	0	0	0 Orang	0	0	0
	<b>1.05.0.00.0.00.35.0000</b>	<b>SATUAN POLISI PAMONG PRAJA</b>			<b>140.205.991.982,00</b>		<b>28.175.144.248,00</b>		<b>29.867.956.563,00</b>				<b>28.175.144.248,00</b>		
32	1.05.01	PROGRAM PENUNJANG URUSAN PEMERINTAHAN DAERAH KABUPATEN/KOTA	PESENTASE PROGRAM PENUNJANG URUSAN PEMERINTAH DAERAH KABUPATEN/KOTA	100%	86.947.447.184,00	100%	15.289.231.712,00	100%	16.109.457.221,00	100	94,91	100%	15.289.231.712,00	100	17,58
	1.05.01.2.01	Perencanaan, Penganggaran, dan Evaluasi Kinerja Perangkat Daerah	Persentase Pemenuhan Layanan Internal Perangkat Daerah	100%	151.954.859,00	100%	23.885.000,00	100%	23.885.000,00	100	100	100%	23.885.000,00	100	15,72

1	2	3	4	5		6		7		8 = 7/6x100		9		10=9/5 x100	
				K	Rp	K	Rp	K	Rp	K	Rp	K	Rp	K	Rp
	1.05.01.2.01.01	Penyusunan Dokumen Perencanaan Perangkat Daerah	Jumlah Dokumen Perencanaan Perangkat Daerah	10 Dokumen	44.205.050,00	2 Dokumen	7.973.000,00	2 Dokumen	7.973.000,00	100	100	2 Dokumen	7.973.000,00	20	18,04
	1.05.01.2.01.02	Koordinasi dan Penyusunan Dokumen RKA-SKPD	Jumlah Dokumen RKA-SKPD dan Laporan Hasil Koordinasi Penyusunan Dokumen RKA-SKPD	5 Dokumen	19.339.709,00	1 Dokumen	2.760.000,00	1 Dokumen	2.760.000,00	100	100	1 Dokumen	2.760.000,00	20	14,27
	1.05.01.2.01.03	Koordinasi dan Penyusunan Dokumen Perubahan RKA-SKPD	Jumlah Dokumen Perubahan RKA-SKPD dan Laporan Hasil Koordinasi Penyusunan Dokumen Perubahan RKA-SKPD	5 Dokumen	19.339.709,00	1 Dokumen	2.760.000,00	1 Dokumen	2.760.000,00	100	100	1 Dokumen	2.760.000,00	20	14,27
	1.05.01.2.01.04	Koordinasi dan Penyusunan DPA-SKPD	Jumlah Dokumen DPA-SKPD dan Laporan Hasil Koordinasi Penyusunan Dokumen DPA-SKPD	5 Dokumen	19.339.709,00	1 Dokumen	2.510.000,00	1 Dokumen	2.510.000,00	100	100	1 Dokumen	2.510.000,00	20	12,98
	1.05.01.2.01.05	Koordinasi dan Penyusunan Perubahan DPA-SKPD	Jumlah Dokumen Perubahan DPA-SKPD dan Laporan Hasil Koordinasi Penyusunan Dokumen Perubahan DPA-SKPD	5 Dokumen	19.339.709,00	1 Dokumen	2.510.000,00	1 Dokumen	2.510.000,00	100	100	1 Dokumen	2.510.000,00	20	12,98
	1.05.01.2.01.06	Koordinasi dan Penyusunan Laporan Capaian Kinerja dan Ikhtisar Realisasi Kinerja SKPD	Jumlah Laporan Capaian Kinerja dan Ikhtisar Realisasi Kinerja SKPD dan Laporan Hasil Koordinasi Penyusunan Laporan Capaian Kinerja dan Ikhtisar Realisasi Kinerja SKPD	5 Dokumen	30.390.973,00	1 Dokumen	5.372.000,00	1 Dokumen	5.372.000,00	100	100	1 Dokumen	5.372.000,00	20	17,68
	<b>1.05.01.2.02</b>	<b>Administrasi Keuangan Perangkat Daerah</b>	<b>Persentase Pemenuhan Layanan Internal Perangkat Daerah</b>	<b>100%</b>	<b>73.466.378.698,00</b>	<b>100%</b>	<b>12.697.998.125,00</b>	<b>100%</b>	<b>13.393.935.939,00</b>	<b>100</b>	<b>94,8</b>	<b>100%</b>	<b>12.697.998.125,00</b>	<b>100</b>	<b>17,28</b>
	1.05.01.2.02.01	Penyediaan Gaji dan Tunjangan ASN	Jumlah Orang yang Menerima Gaji dan Tunjangan ASN	1 Orang/bulan	42.472.747.043,00	1 Orang/bulan	7.303.577.191,00	1 Orang/bulan	7.930.213.339,00	100	92,1	1 Orang/bulan	7.303.577.191,00	100	17,2
	1.05.01.2.02.02	Penyediaan Administrasi Pelaksanaan Tugas ASN	"Jumlah Dokumen Hasil Penyediaan Administrasi Pelaksanaan Tugas ASN"	1 Dokumen	30.964.456.321,00	1 Dokumen	5.389.900.934,00	1 Dokumen	5.459.202.600,00	100	98,73	1 Dokumen	5.389.900.934,00	100	17,41
	1.05.01.2.02.05	Koordinasi dan Penyusunan Laporan Keuangan Akhir Tahun SKPD	Jumlah Laporan Keuangan Akhir Tahun SKPD dan Laporan Hasil Koordinasi Penyusunan Laporan Keuangan Akhir Tahun SKPD	5 Laporan	14.587.667,00	1 Laporan	2.772.000,00	1 Laporan	2.772.000,00	100	100	1 Laporan	2.772.000,00	20	19
	1.05.01.2.02.07	Koordinasi dan Penyusunan Laporan Keuangan Bulanan/ Triwulanan/ Semesteran SKPD	Jumlah Laporan Keuangan Bulanan/ Triwulanan/ Semesteran SKPD dan Laporan Koordinasi Penyusunan Laporan Keuangan Bulanan/ Triwulanan/ Semesteran SKPD	10 Laporan	14.587.667,00	2 Laporan	1.748.000,00	2 Laporan	1.748.000,00	100	100	2 Laporan	1.748.000,00	20	11,98
	<b>1.05.01.2.05</b>	<b>Administrasi Kepegawaian Perangkat Daerah</b>	<b>Persentase Pemenuhan Layanan Internal Perangkat Daerah</b>	<b>100%</b>	<b>2.475.482.800,00</b>	<b>100%</b>	<b>448.878.050,00</b>	<b>100%</b>	<b>499.203.450,00</b>	<b>100</b>	<b>89,92</b>	<b>100%</b>	<b>448.878.050,00</b>	<b>100</b>	<b>18,13</b>
	1.05.01.2.05.02	Pengadaan Pakaian Dinas Beserta Atribut Kelengkapannya	Jumlah Paket Pakaian Dinas beserta Atribut Kelengkapan	10 Paket	1.757.150.738,00	2 Paket	377.744.100,00	2 Paket	382.100.000,00	100	98,86	2 Paket	377.744.100,00	20	21,5

1	2	3	4	5		6		7		8 = 7/6x100		9		10=9/5 x100	
				K	Rp	K	Rp	K	Rp	K	Rp	K	Rp	K	Rp
	1.05.01.2.05.09	Pendidikan dan Pelatihan Pegawai Berdasarkan Tugas dan Fungsi	Jumlah Pegawai Berdasarkan Tugas dan Fungsi yang Mengikuti Pendidikan dan Pelatihan	10 Orang	718.332.062,00	2 Orang	71.133.950,00	2 Orang	117.103.450,00	100	60,74	2 Orang	71.133.950,00	20	9,9
	<b>1.05.01.2.06</b>	<b>Administrasi Umum Perangkat Daerah</b>	<b>Persentase Pemenuhan Layanan Internal Perangkat Daerah</b>	<b>100%</b>	<b>1.333.146.949,00</b>	<b>106%</b>	<b>292.867.300,00</b>	<b>100%</b>	<b>295.754.832,00</b>	<b>106</b>	<b>99,02</b>	<b>106%</b>	<b>292.867.300,00</b>	<b>106</b>	<b>21,97</b>
	1.05.01.2.06.01	Penyediaan Komponen Instalasi Listrik/Penerangan Bangunan Kantor	Jumlah Paket Komponen Instalasi Listrik/Penerangan Bangunan Kantor yang Disediakan	60 Paket	33.153.788,00	12 Paket	4.519.200,00	12 Paket	4.519.200,00	100	100	12 Paket	4.519.200,00	20	13,63
	1.05.01.2.06.02	Penyediaan Peralatan dan Perlengkapan Kantor	Jumlah Paket Peralatan dan Perlengkapan Kantor yang Disediakan	60 Paket	89.443.393,00	12 Paket	19.636.000,00	12 Paket	19.636.000,00	100	100	12 Paket	19.636.000,00	20	21,95
	1.05.01.2.06.05	Penyediaan Barang Cetak dan Penggandaan	Jumlah Paket Barang Cetak dan Penggandaan yang Disediakan	60 Paket	69.070.391,00	12 Paket	13.895.100,00	12 Paket	13.895.632,00	100	100	12 Paket	13.895.100,00	20	20,12
	1.05.01.2.06.06	Penyediaan Bahan Bacaan dan Peraturan Perundang-undangan	Jumlah Dokumen Bahan Bacaan dan Peraturan Perundang-Undangan yang Disediakan	60 Dokumen	33.153.788,00	12 Dokumen	5.772.000,00	12 Dokumen	5.772.000,00	100	100	12 Dokumen	5.772.000,00	20	17,41
	1.05.01.2.06.08	Fasilitasi Kunjungan Tamu	Jumlah Laporan Fasilitasi Kunjungan Tamu	60 Laporan	240.364.959,00	12 Laporan	8.520.000,00	12 Laporan	8.520.000,00	100	100	12 Laporan	8.520.000,00	20	3,54
	1.05.01.2.06.09	Penyelenggaraan Rapat Koordinasi dan Konsultasi SKPD	Jumlah Laporan Penyelenggaraan Rapat Koordinasi dan Konsultasi SKPD	60 Laporan	867.960.630,00	12 Laporan	240.525.000,00	12 Laporan	243.412.000,00	100	98,81	12 Laporan	240.525.000,00	20	27,71
	<b>1.05.01.2.07</b>	<b>Pengadaan Barang Milik Daerah Penunjang Urusan Pemerintah Daerah</b>	<b>Persentase Pemenuhan Layanan Internal Perangkat Daerah</b>	<b>100%</b>	<b>7.865.833.600,00</b>	<b>100%</b>	<b>1.477.435.566,00</b>	<b>100%</b>	<b>1.539.828.000,00</b>	<b>100</b>	<b>95,95</b>	<b>100%</b>	<b>1.477.435.566,00</b>	<b>100</b>	<b>18,78</b>
	1.05.01.2.07.02	Pengadaan Kendaraan Dinas Operasional atau Lapangan	"Jumlah Unit Kendaraan Dinas Operasional atau Lapangan yang Disediakan"	24 Unit	7.593.393.600,00	4 Unit	1.084.965.926,00	4 Unit	1.138.414.000,00	100	95,31	4 Unit	1.084.965.926,00	16,67	14,29
	1.05.01.2.07.05	Pengadaan Mebel	Jumlah Paket Mebel yang Disediakan	20 Unit	167.840.000,00	4 Unit	31.078.890,00	4 Unit	31.191.000,00	100	99,64	4 Unit	31.078.890,00	20	18,52
	1.05.01.2.07.10	Pengadaan Sarana dan Prasarana Gedung Kantor atau Bangunan Lainnya	Jumlah Unit Sarana dan Prasarana Gedung Kantor atau Bangunan Lainnya yang Disediakan	5 Unit	104.600.000,00	1 Unit	361.390.750,00	1 Unit	370.223.000,00	100	97,61	1 Unit	361.390.750,00	20	345,5
	<b>1.05.01.2.08</b>	<b>Penyediaan Jasa Penunjang Urusan Pemerintahan Daerah</b>	<b>Persentase Pemenuhan Layanan Internal Perangkat Daerah</b>	<b>100%</b>	<b>122.669.014,00</b>	<b>100%</b>	<b>17.037.671,00</b>	<b>100%</b>	<b>23.470.000,00</b>	<b>100</b>	<b>72,59</b>	<b>100%</b>	<b>17.037.671,00</b>	<b>100</b>	<b>13,89</b>
	1.05.01.2.08.02	Penyediaan Jasa Komunikasi, Sumber Daya Air dan Listrik	Jumlah Laporan Penyediaan Jasa Komunikasi, Sumber Daya Air dan Listrik yang Disediakan	60 Laporan	48.072.992,00	12 Laporan	6.887.671,00	12 Laporan	13.320.000,00	100	51,71	12 Laporan	6.887.671,00	20	14,33
	1.05.01.2.08.03	Penyediaan Jasa Peralatan dan Perlengkapan Kantor	"Jumlah Laporan Penyediaan Jasa Peralatan dan Perlengkapan Kantor yang Disediakan"	60 Laporan	74.596.022,00	12 Laporan	10.150.000,00	12 Laporan	10.150.000,00	100	100	12 Laporan	10.150.000,00	20	13,61

1	2	3	4	5		6		7		8 = 7/6x100		9		10=9/5 x100	
				K	Rp	K	Rp	K	Rp	K	Rp	K	Rp	K	Rp
	<b>1.05.01.2.09</b>	<b>Pemeliharaan Barang Milik Daerah Penunjang Urusan Pemerintahan Daerah</b>	<b>Persentase Pemenuhan Layanan Internal Perangkat Daerah</b>	<b>100%</b>	<b>1.531.981.264,00</b>	<b>100%</b>	<b>331.130.000,00</b>	<b>100%</b>	<b>333.380.000,00</b>	<b>100</b>	<b>99,33</b>	<b>100%</b>	<b>331.130.000,00</b>	<b>100</b>	<b>21,61</b>
	1.05.01.2.09.02	Penyediaan Jasa Pemeliharaan, Biaya Pemeliharaan, Pajak, dan Perizinan Kendaraan Dinas Operasional atau Lapangan	Jumlah Kendaraan Dinas Operasional atau Lapangan yang Dipelihara dan dibayarkan Pajak dan Perizinannya	20 Unit	1.473.962.136,00	4 Unit	325.200.000,00	4 Unit	327.450.000,00	100	99,31	4 Unit	325.200.000,00	20	22,06
	1.05.01.2.09.09	Pemeliharaan/Rehabilitasi Gedung Kantor dan Bangunan Lainnya	Jumlah Gedung Kantor dan Bangunan Lainnya yang Dipelihara/Direhabilitasi	5 Unit	58.019.128,00	1 Unit	5.930.000,00	1 Unit	5.930.000,00	100	100	1 Unit	5.930.000,00	20	10,22
<b>33</b>	<b>1.05.02</b>	<b>PROGRAM PENINGKATAN KETENTERAMAN DAN KETERTIBAN UMUM</b>	<b>PERSENTASE PROGRAM PENINGKATAN KETENTERAMAN DAN KETERTIBAN UMUM</b>	<b>100%</b>	<b>48.823.562.644,00</b>	<b>100%</b>	<b>12.004.165.931,00</b>	<b>100%</b>	<b>12.860.083.542,00</b>	<b>100</b>	<b>93,34</b>	<b>100%</b>	<b>12.004.165.931,00</b>	<b>100</b>	<b>24,59</b>
	<b>1.05.02.2.01</b>	<b>Penanganan Gangguan Ketenteraman dan Ketertiban Umum dalam 1 (satu) Daerah Kabupaten/Kota</b>	<b>Persentase Penurunan Gaggan Ketertiban Umum dan Ketertiban Masyarakat</b>	<b>100%</b>	<b>46.742.194.438,00</b>	<b>100%</b>	<b>4.209.070.803,00</b>	<b>100%</b>	<b>4.411.028.100,00</b>	<b>100</b>	<b>95,42</b>	<b>100%</b>	<b>4.209.070.803,00</b>	<b>100</b>	<b>9</b>
	1.05.02.2.01.01	Pencegahan Gangguan Ketenteraman dan Ketertiban Umum melalui Deteksi Dini dan Cegah Dini, Pembinaan dan Penyuluhan, Pelaksanaan Patroli, Pengamanan, dan Pengawasan	Jumlah Kasus Gangguan Ketenteraman dan Ketertiban Umum yang Dicegah Melalui Deteksi Dini dan Cegah Dini, Pembinaan dan Penyuluhan, Pelaksanaan Patroli, Pengamanan, dan Pengawasan	260 Kasus	40.525.723.338,00	54 Kasus	3.484.498.835,00	54 Kasus	3.678.545.000,00	100	94,72	54 Kasus	3.484.498.835,00	20,77	8,6
	1.05.02.2.01.02	Penindakan atas Gangguan Ketenteraman dan Ketertiban Umum Berdasarkan Perda dan Perkada melalui Penertiban dan Penanganan Unjuk Rasa dan Kerusuhan Massa	Jumlah Kasus Gangguan Ketenteraman dan Ketertiban Umum berdasarkan Perda dan Perkada Melalui Penertiban dan Penanganan Unjuk Rasa dan Kerusuhan Massa yang Dilakukan Penindakan	259 Kasus	597.608.600,00	35 Kasus	49.584.000,00	35 Kasus	49.584.000,00	100	100	35 Kasus	49.584.000,00	13,51	8,3
	1.05.02.2.01.04	Pemberdayaan Perlindungan Masyarakat dalam rangka Ketentraman dan Ketertiban Umum	Jumlah Dokumen yang Memuat Hasil Pemberdayaan Perlindungan Masyarakat dalam rangka Ketenteraman dan Ketertiban Umum	124 Dokumen	4.608.962.500,00	30 Dokumen	482.654.168,00	30 Dokumen	490.565.300,00	100	98,39	30 Dokumen	482.654.168,00	24,19	10,47
	1.05.02.2.01.05	Peningkatan Kapasitas SDM Satuan Polisi Pamongpraaja dan Satuan Perlindungan Masyarakat termasuk dalam Pelaksanaan Tugas yang Bernuansa Hak Asasi Manusia	Jumlah SDM Satuan Polisi Pamongpraaja dan Satuan Perlindungan Masyarakat yang Ditingkatkan Kapasitasnya	70 Orang	1.009.900.000,00	14 Orang	192.333.800,00	14 Orang	192.333.800,00	100	100	14 Orang	192.333.800,00	20	19,04



1	2	3	4	5		6		7		8 = 7/6x100		9		10=9/5 x100	
				K	Rp	K	Rp	K	Rp	K	Rp	K	Rp	K	Rp
	<b>1.05.02.2.02</b>	<b>Penegakan Peraturan Daerah Kabupaten/Kota dan Peraturan Bupati/Wali Kota</b>	<b>Persentase Penurunan Kasus Pelanggaran Perda dan Per Kada</b>	<b>100%</b>	<b>2.081.368.206,00</b>	<b>100%</b>	<b>7.795.095.128,00</b>	<b>100%</b>	<b>8.449.055.442,00</b>	<b>100</b>	<b>92,26</b>	<b>100%</b>	<b>7.795.095.128,00</b>	<b>100</b>	<b>374,5</b>
	1.05.02.2.02.01	Sosialisasi Penegakan Peraturan Daerah dan Peraturan Bupati/ Wali Kota	Jumlah Laporan Hasil Pelaksanaan Sosialisasi Penegakan Peraturan Daerah dan Peraturan Bupati/ Wali Kota	4 Laporan	0	4 Laporan	2.114.509.206,00	4 Laporan	2.480.134.042,00	100	85,26	4 Laporan	2.114.509.206,00	100	0
	1.05.02.2.02.02	Pengawasan atas Kepatuhan terhadap Pelaksanaan Peraturan Daerah dan Peraturan Bupati/ Wali Kota	Jumlah Laporan Hasil Pelaksanaan Pengawasan yang Dilakukan Terhadap Kepatuhan Terhadap Pelaksanaan Peraturan Daerah dan Peraturan Bupati/ Wali Kota	542 Laporan	403.186.200,00	72 Laporan	43.740.000,00	72 Laporan	43.740.000,00	100	100	72 Laporan	43.740.000,00	13,28	10,85
	1.05.02.2.02.03	Penanganan atas Pelanggaran Peraturan Daerah dan Peraturan Bupati/ Wali Kota	Jumlah Laporan Pelaksanaan Penanganan Atas Pelanggaran Peraturan Daerah dan Peraturan Bupati/ Wali Kota Sesuai SOP	775 Laporan	1.678.182.006,00	104 Laporan	5.636.845.922,00	104 Laporan	5.925.181.400,00	100	95,13	104 Laporan	5.636.845.922,00	13,42	335,89
<b>34</b>	<b>1.05.04</b>	<b>PROGRAM PENCEGAHAN, PENANGGULANGAN, PENYELAMATAN KEBAKARAN DAN PENYELAMATAN NON KEBAKARAN</b>	<b>PRESENTASE PROGRAM PENCEGAHAN, PENANGGULANGAN, PENYELAMATAN KEBAKARAN DAN PENYELAMATAN NON KEBAKARAN</b>	<b>100%</b>	<b>4.434.982.154,00</b>	<b>98%</b>	<b>881.746.605,00</b>	<b>100%</b>	<b>898.415.800,00</b>	<b>98</b>	<b>98,14</b>	<b>98%</b>	<b>881.746.605,00</b>	<b>98</b>	<b>19,88</b>
	<b>1.05.04.2.01</b>	<b>Pencegahan, Pengendalian, Pemadaman, Penyelamatan, dan Penanganan Bahan Berbahaya dan Beracun Kebakaran dalam Daerah Kabupaten/Kota</b>	<b>Persentase Pencegahan Penanggulangan Kebakaran</b>	<b>100%</b>	<b>4.241.585.060,00</b>	<b>100%</b>	<b>881.746.605,00</b>	<b>100%</b>	<b>895.415.800,00</b>	<b>100</b>	<b>98,47</b>	<b>100%</b>	<b>881.746.605,00</b>	<b>100</b>	<b>20,79</b>
	1.05.04.2.01.01	Pencegahan Kebakaran dalam Daerah Kabupaten/ Kota	Jumlah Dokumen NSPM Pencegahan/ Penanggulangan Kebakaran dalam Daerah Kabupaten/ Kota Setiap Tahunnya	35 Dokumen	456.582.910,00	7 Dokumen	146.137.000,00	7 Dokumen	148.754.800,00	100	98,24	7 Dokumen	146.137.000,00	20	32,01
	1.05.04.2.01.02	Pemadaman dan Pengendalian Kebakaran dalam Daerah Kabupaten/ Kota	Jumlah Laporan Hasil Pelaksanaan Kegiatan Kesiapsiagaan Petugas Piket dan Pemadaman Kebakaran dalam Daerah Kabupaten/ Kota	375 Laporan	2.403.594.337,00	75 Laporan	428.775.350,00	75 Laporan	434.990.000,00	100	98,57	75 Laporan	428.775.350,00	20	17,84
	1.05.04.2.01.06	Pengadaan Sarana dan Prasarana Pencegahan, Penanggulangan Kebakaran dan Alat Pelindung Diri	Jumlah Sarana dan Prasarana Untuk Pencegahan dan Penanggulangan Kebakaran dan Alat Pelindung Diri yang Sah dan Legal Sesuai Standar Teknis Terkait	25 Unit	1.381.407.813,00	5 Unit	306.834.255,00	5 Unit	311.671.000,00	100	98,45	5 Unit	306.834.255,00	20	22,21
	<b>1.05.04.2.03</b>	<b>Investigasi Kejadian Kebakaran</b>	<b>Persentase Pencegahan Penanggulangan Kebakaran</b>	<b>100%</b>	<b>193.397.094,00</b>	<b>0%</b>	<b>0</b>	<b>100%</b>	<b>3.000.000,00</b>	<b>0</b>	<b>0</b>	<b>0%</b>	<b>0</b>	<b>0</b>	<b>0</b>

1	2	3	4	5		6		7		8 = 7/6x100		9		10=9/5 x100	
				K	Rp	K	Rp	K	Rp	K	Rp	K	Rp	K	Rp
	1.05.04.2.03.01	Investigasi Kejadian Kebakaran, meliputi Penelitian dan Pengujian Penyebab Kejadian Kebakaran	Jumlah Dokumen yang Memuat Hasil Kejadian Kebakaran yang Dilakukan Investigasi Lanjutan Melalui Penelitian dan Pengujian dan Penelitian	300 Dokumen	193.397.094,00	0 Dokumen	0	60 Dokumen	3.000.000,00	0	0	0 Dokumen	0	0	0
	<b>1.06</b>	<b>URUSAN PEMERINTAHAN BIDANG SOSIAL</b>			<b>76.635.600.000,00</b>		<b>50.158.129.603,00</b>		<b>52.659.679.688,00</b>				<b>50.158.129.603,00</b>		
	<b>1.06.0.00.0.00.14.0000</b>	<b>DINAS SOSIAL</b>			<b>76.635.600.000,00</b>		<b>50.158.129.603,00</b>		<b>52.659.679.688,00</b>				<b>50.158.129.603,00</b>		
35	<b>1.06.01</b>	<b>PROGRAM PENUNJANG URUSAN PEMERINTAHAN DAERAH KABUPATEN/KOTA</b>	<b>Persentase pemenuhan dukungan manajemen perkantoran dan penunjang kinerja perangkat daerah dalam satu tahun (%)</b>	<b>100%</b>	<b>38.444.200.000,00</b>	<b>100%</b>	<b>7.254.315.448,00</b>	<b>100%</b>	<b>7.926.372.588,00</b>	<b>100</b>	<b>91,52</b>	<b>100%</b>	<b>7.254.315.448,00</b>	<b>100</b>	<b>18,87</b>
	<b>1.06.01.2.01</b>	<b>Perencanaan, Penganggaran, dan Evaluasi Kinerja Perangkat Daerah</b>	<b>Jumlah dokumen perencanaan dan evaluasi kinerja yang disusun sesuai aturan dan tepat waktu</b>	<b>14 dokumen</b>	<b>39.000.000,00</b>	<b>3 dokumen</b>	<b>7.610.000,00</b>	<b>3 dokumen</b>	<b>7.610.000,00</b>	<b>100</b>	<b>100</b>	<b>3 dokumen</b>	<b>7.610.000,00</b>	<b>21,43</b>	<b>19,51</b>
	1.06.01.2.01.06	Koordinasi dan Penyusunan Laporan Capaian Kinerja dan Ikhtisar Realisasi Kinerja SKPD	Jumlah dokumen Rencana strategis dan/atau Rencana Kerja dan Perubahan Rencana strategis dan/atau Rencana Kerja yang disusun tepat waktu	14 Dokumen	39.000.000,00	3 Dokumen	7.610.000,00	3 Dokumen	7.610.000,00	100	100	3 Dokumen	7.610.000,00	21,43	19,51
	<b>1.06.01.2.02</b>	<b>Administrasi Keuangan Perangkat Daerah</b>	<b>Persentase Pemenuhan Layanan Internal Perangkat Daerah</b>	<b>20 dokumen</b>	<b>30.471.800.000,00</b>	<b>8 dokumen</b>	<b>5.806.843.171,00</b>	<b>8 dokumen</b>	<b>6.242.345.565,00</b>	<b>100</b>	<b>93,02</b>	<b>8 dokumen</b>	<b>5.806.843.171,00</b>	<b>40</b>	<b>19,06</b>
	1.06.01.2.02.01	Penyediaan Gaji dan Tunjangan ASN	Jumlah ASN yang menerima gaji dalam satu tahun	204 Orang	25.975.000.000,00	34 Orang	4.969.020.170,00	34 Orang	5.396.683.868,00	100	92,08	34 Orang	4.969.020.170,00	16,67	19,13
	1.06.01.2.02.02	Penyediaan Administrasi Pelaksanaan Tugas ASN	Jumlah pegawai pelaksana kegiatan dalam satu tahun (OB)	156 Orang/Bulan	4.408.000.000,00	26 Orang/Bulan	825.202.001,00	26 Orang/Bulan	833.040.697,00	100	99,06	26 Orang/Bulan	825.202.001,00	16,67	18,72
	1.06.01.2.02.05	Koordinasi dan Penyusunan Laporan Keuangan Akhir Tahun SKPD	Jumlah dokumen laporan keuangan akhir tahun disusun	18 Dokumen	38.500.000,00	2 Dokumen	2.631.000,00	2 Dokumen	2.631.000,00	100	100	2 Dokumen	2.631.000,00	11,11	6,83
	1.06.01.2.02.07	Koordinasi dan Penyusunan Laporan Keuangan Bulanan/Triwulanan/Semesteran SKPD	Jumlah dokumen laporan keuangan bulanan, triwulanan	18 Dokumen	50.300.000,00	3 Dokumen	9.990.000,00	3 Dokumen	9.990.000,00	100	100	3 Dokumen	9.990.000,00	16,67	19,86
	<b>1.06.01.2.05</b>	<b>Administrasi Kepegawaian Perangkat Daerah</b>	<b>Persentase Pemenuhan Layanan Internal Perangkat Daerah</b>	<b>12 dokumen</b>	<b>212.000.000,00</b>	<b>3 dokumen</b>	<b>54.968.000,00</b>	<b>3 dokumen</b>	<b>54.981.200,00</b>	<b>100</b>	<b>99,98</b>	<b>3 dokumen</b>	<b>54.968.000,00</b>	<b>25</b>	<b>25,93</b>
	1.06.01.2.05.02	Pengadaan Pakaian Dinas Beserta Atribut Kelengkapannya	Jumlah pakaian dinas dan kelengkapannya yang disediakan	360 Stel	157.000.000,00	60 Stel	54.968.000,00	60 Stel	54.981.200,00	100	99,98	60 Stel	54.968.000,00	16,67	35,01
	1.06.01.2.05.09	Pendidikan dan Pelatihan Pegawai Berdasarkan Tugas dan Fungsi	Jumlah pegawai yang mengikuti pendidikan dan pelatihan sesuai tugas dan fungsi	60 Orang	55.000.000,00	0 Orang	0	0 Orang	0	0	0	0 Orang	0	0	0
	<b>1.06.01.2.06</b>	<b>Administrasi Umum Perangkat Daerah</b>	<b>Persentase Pemenuhan Layanan Internal Perangkat Daerah</b>	<b>35 dokumen</b>	<b>3.566.450.000,00</b>	<b>7 dokumen</b>	<b>757.318.475,00</b>	<b>7 dokumen</b>	<b>764.397.823,00</b>	<b>100</b>	<b>99,07</b>	<b>7 dokumen</b>	<b>757.318.475,00</b>	<b>20</b>	<b>21,23</b>

1	2	3	4	5		6		7		8 = 7/6x100		9		10=9/5 x100	
				K	Rp	K	Rp	K	Rp	K	Rp	K	Rp	K	Rp
	1.06.01.2.06.01	Penyediaan Komponen Instalasi Listrik/Penerangan Bangunan Kantor	Jumlah komponen instalasi listrik/penerangan bangunan	90 buah	43.100.000,00	15 buah	11.340.000,00	15 buah	11.340.000,00	100	100	15 buah	11.340.000,00	16,67	26,31
	1.06.01.2.06.02	Penyediaan Peralatan dan Perlengkapan Kantor	Jumlah peralatan dan perlengkapan yang disediakan	90 buah	427.000.000,00	15 buah	88.667.408,00	15 buah	93.901.000,00	100	94,43	15 buah	88.667.408,00	16,67	20,77
	1.06.01.2.06.04	Penyediaan Bahan Logistik Kantor	Jumlah bahan logistik kantor yang disediakan	90 Unit	10.850.000,00	15 Unit	2.220.000,00	15 Unit	2.220.000,00	100	100	15 Unit	2.220.000,00	16,67	20,46
	1.06.01.2.06.05	Penyediaan Barang Cetak dan Penggandaan	Jenis Barang Cetak yang disediakan dan Penggan	90 Jenis	266.000.000,00	15 Jenis	33.938.000,00	15 Jenis	33.938.823,00	100	100	15 Jenis	33.938.000,00	16,67	12,76
	1.06.01.2.06.06	Penyediaan Bahan Bacaan dan Peraturan Perundang-undangan	Jumlah bahan bacaan dan peraturan perundang-undangan	90 eksemplar	68.500.000,00	15 eksemplar	8.652.000,00	15 eksemplar	8.652.000,00	100	100	15 eksemplar	8.652.000,00	16,67	12,63
	1.06.01.2.06.08	Fasilitasi Kunjungan Tamu	Jumlah fasilitas kunjungan tamu yang disediakan	90 HOK	307.000.000,00	15 HOK	53.988.000,00	15 HOK	53.988.000,00	100	100	15 HOK	53.988.000,00	16,67	17,59
	1.06.01.2.06.09	Penyelenggaraan Rapat Koordinasi dan Konsultasi SKPD	Jumlah rapat koordinasi dan konsultasi yang difasilitasi	350 HOK	2.444.000.000,00	50 HOK	558.513.067,00	50 HOK	560.358.000,00	100	99,67	50 HOK	558.513.067,00	14,29	22,85
	<b>1.06.01.2.07</b>	<b>Pengadaan Barang Milik Daerah Penunjang Urusan Pemerintah Daerah</b>	<b>Jumlah pemenuhan barang milik daerah dalam menunjang operasional kantor disusun sesuai aturan dan teradministrasi dengan benar</b>	<b>5 dokumen</b>	<b>696.000.000,00</b>	<b>2 dokumen</b>	<b>145.392.900,00</b>	<b>2 dokumen</b>	<b>146.532.000,00</b>	<b>100</b>	<b>99,22</b>	<b>2 dokumen</b>	<b>145.392.900,00</b>	<b>40</b>	<b>20,89</b>
	1.06.01.2.07.10	Pengadaan Sarana dan Prasarana Gedung Kantor atau Bangunan Lainnya	Jumlah sarana dan prasarana gedung kantor atau bangunan lainnya yang diadakan	30 Unit	696.000.000,00	6 Unit	145.392.900,00	6 Unit	146.532.000,00	100	99,22	6 Unit	145.392.900,00	20	20,89
	<b>1.06.01.2.08</b>	<b>Penyediaan Jasa Penunjang Urusan Pemerintahan Daerah</b>	<b>Jumlah penyedia jasa penunjang operasional perkantoran yang terbayarkan dalam 1 tahun</b>	<b>15 dokumen</b>	<b>686.450.000,00</b>	<b>3 dokumen</b>	<b>101.316.034,00</b>	<b>3 dokumen</b>	<b>104.680.000,00</b>	<b>100</b>	<b>96,79</b>	<b>3 dokumen</b>	<b>101.316.034,00</b>	<b>20</b>	<b>14,76</b>
	1.06.01.2.08.01	Penyediaan Jasa Surat Menyurat	Jumlah jasa pengiriman surat menyurat yang disediakan	600 Surat	39.100.000,00	25 Surat	1.575.534,00	50 Surat	2.500.000,00	50	63,02	25 Surat	1.575.534,00	4,17	4,03
	1.06.01.2.08.02	Penyediaan Jasa Komunikasi, Sumber Daya Air dan Listrik	Jumlah rekening jasa komunikasi, sumber daya air dan listrik yang dibayarkan dalam 1 tahun	6 Tahun	231.850.000,00	1 Tahun	19.340.500,00	1 Tahun	21.780.000,00	100	88,8	1 Tahun	19.340.500,00	16,67	8,34
	1.06.01.2.08.04	Penyediaan Jasa Pelayanan Umum Kantor	Jumlah jasa pelayanan umum kantor yang disediakan	12 OB	415.500.000,00	3 OB	80.400.000,00	3 OB	80.400.000,00	100	100	3 OB	80.400.000,00	25	19,35
	<b>1.06.01.2.09</b>	<b>Pemeliharaan Barang Milik Daerah Penunjang Urusan Pemerintahan Daerah</b>	<b>Jumlah pemeliharaan barang milik daerah penunjang urusan pemerintahan daerah disusun sesuai aturan dan teradministrasi dengan benar</b>	<b>15 dokumen</b>	<b>2.772.500.000,00</b>	<b>3 dokumen</b>	<b>380.866.868,00</b>	<b>3 dokumen</b>	<b>605.826.000,00</b>	<b>100</b>	<b>62,87</b>	<b>3 dokumen</b>	<b>380.866.868,00</b>	<b>20</b>	<b>13,74</b>
	1.06.01.2.09.01	Penyediaan Jasa Pemeliharaan, Biaya Pemeliharaan dan Pajak Kendaraan Perorangan Dinas atau Kendaraan Dinas Jabatan	Jumlah jasa pemeliharaan, biaya pemeliharaan dan pajak kendaraan perorangan dinas atau kendaraan dinas jabatan dalam 1 tahun	90 Unit	823.000.000,00	15 Unit	194.782.868,00	15 Unit	203.160.000,00	100	95,88	15 Unit	194.782.868,00	16,67	23,67

1	2	3	4	5		6		7		8 = 7/6x100		9		10=9/5 x100	
				K	Rp	K	Rp	K	Rp	K	Rp	K	Rp	K	Rp
	1.06.01.2.09.09	Pemeliharaan/Rehabilitasi Gedung Kantor dan Bangunan Lainnya	Jumlah gedung kantor dan bangunan lainnya yang	15 gedung	1.780.000.000,00	3 gedung	157.809.000,00	3 gedung	374.391.000,00	100	42,15	3 gedung	157.809.000,00	20	8,87
	1.06.01.2.09.10	Pemeliharaan/Rehabilitasi Sarana dan Prasarana Gedung Kantor atau Bangunan Lainnya	Jumlah sarana dan prasarana gedung kantor atau bangunan lainnya yang dipelihara	90 Unit	169.500.000,00	15 Unit	28.275.000,00	15 Unit	28.275.000,00	100	100	15 Unit	28.275.000,00	16,67	16,68
<b>36</b>	<b>1.06.02</b>	<b>PROGRAM PEMBERDAYAAN SOSIAL</b>	<b>Persentase Masyarakat yang meningkat dalam Kepedulian Sosial</b>	<b>100%</b>	<b>6.555.000.000,00</b>	<b>100%</b>	<b>873.902.080,00</b>	<b>100%</b>	<b>1.069.697.400,00</b>	<b>100</b>	<b>81,7</b>	<b>100%</b>	<b>873.902.080,00</b>	<b>100</b>	<b>13,33</b>
	<b>1.06.02.2.02</b>	<b>Pengumpulan Sumbangan dalam Daerah Kabupaten/Kota</b>	<b>Persentase Pemenuhan Layanan Internal Perangkat Daerah</b>	<b>25 dokumen</b>	<b>300.000.000,00</b>	<b>0 dokumen</b>	<b>0</b>	<b>5 dokumen</b>	<b>0</b>	<b>0</b>	<b>0</b>	<b>0 dokumen</b>	<b>0</b>	<b>0</b>	<b>0</b>
	1.06.02.2.02.01	Koordinasi dan Sinkronisasi Penerbitan Izin Undian Gratis Berhadiah dan Pengumpulan Uang atau Barang	Jumlah Koordinasi Penerbitan Izin Undian Gratis Berhadiah dan Pengumpulan Uang atau Barang	30 Dokumen	300.000.000,00	0 Dokumen	0	0 Dokumen	0	0	0	0 Dokumen	0	0	0
	<b>1.06.02.2.03</b>	<b>Pengembangan Potensi Sumber Kesejahteraan Sosial Daerah Kabupaten/Kota</b>	<b>Jumlah PSKS yang mendapat upaya pemberdayaan sosial</b>	<b>1200 orang</b>	<b>6.255.000.000,00</b>	<b>110 orang</b>	<b>873.902.080,00</b>	<b>230 orang</b>	<b>1.069.697.400,00</b>	<b>47,83</b>	<b>81,7</b>	<b>110 orang</b>	<b>873.902.080,00</b>	<b>9,17</b>	<b>13,97</b>
	1.06.02.2.03.01	Peningkatan Kemampuan Potensi Pekerja Sosial Masyarakat Kewenangan Kabupaten/Kota	Jumlah PSKS yang melaksanakan pelayanan sosial	300 Orang	730.000.000,00	150 Orang	196.513.680,00	150 Orang	204.309.000,00	100	96,18	150 Orang	196.513.680,00	50	26,92
	1.06.02.2.03.02	Peningkatan Kemampuan Potensi Tenaga Kesejahteraan Sosial Kecamatan Kewenangan Kabupaten/Kota	jumlah TKSK yang melaksanakan layanan sosial	300 Orang	3.210.000.000,00	33 Orang	441.689.800,00	33 Orang	441.689.800,00	100	100	33 Orang	441.689.800,00	11	13,76
	1.06.02.2.03.03	Peningkatan Kemampuan Potensi Sumber Kesejahteraan Sosial Keluarga Kewenangan Kabupaten/Kota	Jumlah PSKS mendapat upaya pemberdayaan sosial	300 Orang	425.000.000,00	0 Orang	0	0 Orang	0	0	0	0 Orang	0	0	0
	1.06.02.2.03.04	Peningkatan Kemampuan Potensi Sumber Kesejahteraan Sosial Kelembagaan Masyarakat Kewenangan Kabupaten/Kota	jumlah PSKS kelembagaan yang melaksanakan usaha kesejahteraan sosial	240 Lembaga	1.675.000.000,00	40 Lembaga	235.698.600,00	40 Lembaga	423.698.600,00	100	55,63	40 Lembaga	235.698.600,00	16,67	14,07
	1.06.02.2.03.05	Peningkatan Kemampuan Sumber Daya Manusia dan Penguatan Lembaga Konsultasi Kesejahteraan Keluarga (LK3)	Jumlah Kegiatan Bimtek Penguatan Sumber Daya Manusia (LK3)	240 Lembaga	215.000.000,00	0 Lembaga	0	0 Lembaga	0	0	0	0 Lembaga	0	0	0
<b>37</b>	<b>1.06.03</b>	<b>PROGRAM PENANGANAN WARGA NEGARA MIGRAN KORBAN TINDAK KEKERASAN</b>	<b>Persentase PMKS yang mendapatkan Pelayanan Penanganan Warga Negara Migran Korban Tindak Kekerasan</b>	<b>100%</b>	<b>33.800.000,00</b>	<b>0%</b>	<b>0</b>	<b>100%</b>	<b>2.000.000,00</b>	<b>0</b>	<b>0</b>	<b>0%</b>	<b>0</b>	<b>0</b>	<b>0</b>
	<b>1.06.03.2.01</b>	<b>Pemulangan Warga Negara Migran Korban Tindak Kekerasan dari Titik Debarkasi di Daerah Kabupaten/Kota untuk dipulangkan ke Desa/Kelurahan Asal</b>	<b>Jumlah Warga Negara Migran korban tindak kekerasan yang tertangani</b>	<b>60 orang</b>	<b>33.800.000,00</b>	<b>0 orang</b>	<b>0</b>	<b>10 orang</b>	<b>2.000.000,00</b>	<b>0</b>	<b>0</b>	<b>0 orang</b>	<b>0</b>	<b>0</b>	<b>0</b>

1	2	3	4	5		6		7		8 = 7/6x100		9		10=9/5 x100	
				K	Rp	K	Rp	K	Rp	K	Rp	K	Rp	K	Rp
	1.06.03.2.01.01	Fasilitasi Pemulangan Warga Negara Migran Korban Tindak Kekerasan dari Titik Debarisasi di Daerah Kabupaten/Kota untuk dipulangkan ke Desa/Kelurahan Asal	Jumlah Warga Negara Migran korban tindak kekerasan yang tertangani	60 Orang	33.800.000,00	0 Orang	0	10 Orang	2.000.000,00	0	0	0 Orang	0	0	0
38	1.06.04	<b>PROGRAM REHABILITASI SOSIAL</b>	<b>Persentase PMKS yang mendapatkan Pelayanan Rehabilitasi Sosial</b>	<b>100%</b>	<b>7.245.550.000,00</b>	<b>100%</b>	<b>1.277.721.375,00</b>	<b>100%</b>	<b>1.833.570.500,00</b>	<b>100</b>	<b>69,68</b>	<b>100%</b>	<b>1.277.721.375,00</b>	<b>100</b>	<b>17,63</b>
	1.06.04.2.01	<b>Rehabilitasi Sosial Dasar Penyandang Disabilitas Terlantar, Anak Terlantar, Lanjut Usia Terlantar, serta Gelandangan Pengemis di Luar Panti Sosial</b>	<b>Penyandang Disabilitas Terlantar, Anak Terlantar, Lanjut Usia Terlantar, serta Gelandangan Pengemis di Luar Panti Sosial yang terpenuhi kebutuhan dasarnya</b>	<b>60 dokumen</b>	<b>6.281.550.000,00</b>	<b>7 dokumen</b>	<b>1.234.611.875,00</b>	<b>10 dokumen</b>	<b>1.790.461.000,00</b>	<b>70</b>	<b>68,95</b>	<b>7 dokumen</b>	<b>1.234.611.875,00</b>	<b>11,67</b>	<b>19,65</b>
	1.06.04.2.01.01	Penyediaan Permakanan	jumlah paket bantuan permakanan yang diberikan kepada PMKS	1470 Paket	1.230.000.000,00	0 Paket	0	245 Paket	378.000.000,00	0	0	0 Paket	0	0	0
	1.06.04.2.01.02	Penyediaan Sandang	jumlah paket bantuan sandang yang diberikan kepada PMKS	300 Paket	150.950.000,00	0 Paket	0	50 Paket	0	0	0	0 Paket	0	0	0
	1.06.04.2.01.03	Penyediaan Alat Bantu	jumlah penyandang disabilitas yang mendapat alat bantu	600 Orang	2.095.600.000,00	252 Orang	477.270.000,00	260 Orang	641.820.000,00	96,92	74,36	252 Orang	477.270.000,00	42	22,77
	1.06.04.2.01.04	Pemberian Pelayanan Reunifikasi Keluarga	Jumlah PMKS yang mendapatkan Pelayanan Reunifikasi Keluarga	60 orang	27.000.000,00	10 orang	5.000.000,00	10 orang	5.000.000,00	100	100	10 orang	5.000.000,00	16,67	18,52
	1.06.04.2.01.05	Pemberian Bimbingan Fisik, Mental, Spiritual, dan Sosial	jumlah PMKS penyandang disabilitas yang mendapat pelayanan bimbingan dan fisik,mental,spiritual dan sosial	30 Dokumen	1.705.000.000,00	5 Dokumen	411.847.500,00	5 Dokumen	424.347.000,00	100	97,05	5 Dokumen	411.847.500,00	16,67	24,16
	1.06.04.2.01.06	Pemberian Bimbingan Sosial kepada Keluarga Penyandang Disabilitas Terlantar, Anak Terlantar, Lanjut Usia Terlantar, serta Gelandangan Pengemis dan Masyarakat	jumlah PMKS,disabilitas dan lansia yang mendapat pelayanan bimbingan fisik ,mental,spiritual dan sosial	2010 Orang	815.000.000,00	400 Orang	202.199.000,00	400 Orang	202.199.000,00	100	100	400 Orang	202.199.000,00	19,9	24,81
	1.06.04.2.01.08	Pemberian Akses ke Layanan Pendidikan dan Kesehatan Dasar	Jumlah PMKS yang menerima Akses ke Layanan Pendidikan dan Kesehatan Dasar	60 orang	37.000.000,00	0 orang	0	0 orang	0	0	0	0 orang	0	0	0
	1.06.04.2.01.10	Pemberian Layanan Kedaruratan	Jumlah PMKS menerima Pelayanan Penelusuran Keluarga	60 Orang	39.000.000,00	20 Orang	24.021.000,00	20 Orang	24.021.000,00	100	100	20 Orang	24.021.000,00	33,33	61,59
	1.06.04.2.01.11	Pemberian Pelayanan Penelusuran Keluarga	Jumlah PMKS menerima Pelayanan Penelusuran Keluarga	60 Orang	35.000.000,00	10 Orang	5.000.000,00	10 Orang	5.000.000,00	100	100	10 Orang	5.000.000,00	16,67	14,29
	1.06.04.2.01.12	Pemberian Layanan Rujukan	Jumlah PMKS yang menerima layanan rujukan	60 Orang	147.000.000,00	40 Orang	109.274.375,00	40 Orang	110.074.000,00	100	99,27	40 Orang	109.274.375,00	66,67	74,34

1	2	3	4	5		6		7		8 = 7/6x100		9		10=9/5 x100	
				K	Rp	K	Rp	K	Rp	K	Rp	K	Rp	K	Rp
	1.06.04.2.02	Rehabilitasi Sosial Penyandang Masalah Kesejahteraan Sosial (PMKS) Lainnya Bukan Korban HIV/AIDS dan NAPZA di Luar Panti Sosial	Jumlah PMKS selain anak, disabilitas dan lansia yang mendapat pelayanan dan rehabilitasi sosial	15 dokumen	964.000.000,00	1 dokumen	43.109.500,00	1 dokumen	43.109.500,00	100	100	1 dokumen	43.109.500,00	6,67	4,47
	1.06.04.2.02.03	Penyediaan Permakanan	jumlah paket bantuan permakanan yang diberikan kepada PMKS selain anak, disabilitas dan lansia	300 Paket	495.000.000,00	0 Paket	0	0 Paket	0	0	0	0 Paket	0	0	0
	1.06.04.2.02.07	Pemberian Bimbingan Fisik, Mental, Spiritual, dan Sosial	jumlah PMKS, disabilitas dan lansia yang mendapat pelayanan bimbingan fisik, mental, spiritual dan sosial	125 Orang	269.000.000,00	0 Orang	0	0 Orang	0	0	0	0 Orang	0	0	0
	1.06.04.2.02.08	Pemberian Bimbingan Sosial kepada Keluarga Penyandang Masalah Kesejahteraan Sosial (PMKS) Lainnya Bukan Korban HIV/AIDS dan NAPZA	Jumlah Keluarga Penyandang Masalah Kesejahteraan Sosial (PMKS) Lainnya Bukan Korban HIV/AIDS dan NAPZA yang mendapatkan Pemberian Bimbingan Sosial	125 Keluarga	200.000.000,00	40 Keluarga	43.109.500,00	40 Keluarga	43.109.500,00	100	100	40 Keluarga	43.109.500,00	32	21,55
39	1.06.05	PROGRAM PERLINDUNGAN DAN JAMINAN SOSIAL	Persentase PMKS yang mendapatkan Pelayanan Perlindungan dan Jaminan Sosial	100%	17.175.000.000,00	100%	39.263.831.200,00	100%	40.331.702.000,00	100	97,35	100%	39.263.831.200,00	100	228,6
	1.06.05.2.02	Pengelolaan Data Fakir Miskin Cakupan Daerah Kabupaten/Kota	Jumlah Data Fakir Miskin yang mendapatkan Pelayanan	15 dokumen	17.175.000.000,00	3 dokumen	39.263.831.200,00	3 dokumen	40.331.702.000,00	100	97,35	3 dokumen	39.263.831.200,00	20	228,6
	1.06.05.2.02.02	Pengelolaan Data Fakir Miskin Cakupan Daerah Kabupaten/Kota	Jumlah Data Fakir Miskin Desa/Kelurahan yang terverifikasi, tervalidasi dan terkelola	12 Bulan	5.750.000.000,00	12 Bulan	1.432.492.500,00	12 Bulan	1.471.492.500,00	100	97,35	12 Bulan	1.432.492.500,00	100	24,91
	1.06.05.2.02.03	Fasilitasi Bantuan Sosial Kesejahteraan Keluarga	Jumlah KPM yang mendapatkan fasilitasi Bantuan Sosial	20 Dokumen	7.600.000.000,00	4 Dokumen	37.791.349.700,00	4 Dokumen	37.820.720.500,00	100	99,92	4 Dokumen	37.791.349.700,00	20	497,25
	1.06.05.2.02.04	Fasilitasi Bantuan Pengembangan Ekonomi Masyarakat	E-Warung/ Agen yang Mendapatkan Sosialisasi, serta KUBE yang mendapatkan pendampingan dan Pemberdayaan	10 Dokumen	3.825.000.000,00	2 Dokumen	39.989.000,00	2 Dokumen	1.039.489.000,00	100	3,85	2 Dokumen	39.989.000,00	20	1,05
40	1.06.06	PROGRAM PENANGANAN BENCANA	Persentase Korban Bencana Alam dan Korban Bencana Sosial yang terpenuhi kebutuhan dasarnya	100%	2.103.000.000,00	94%	448.405.300,00	100%	455.750.000,00	94	98,39	94%	448.405.300,00	94	21,32
	1.06.06.2.01	Perlindungan Sosial Korban Bencana Alam dan Sosial Kabupaten/Kota	Jumlah korban bencana alam dan bencana sosial yang terpenuhi kebutuhan dasarnya	1470 paket	730.000.000,00	1260 paket	192.658.300,00	1500 paket	200.000.000,00	84	96,33	1260 paket	192.658.300,00	85,71	26,39
	1.06.06.2.01.01	Penyediaan Makanan	jumlah bantuan makanan yang diberikan kepada KBA/KBS	1470 Paket	530.000.000,00	1260 Paket	192.658.300,00	1260 Paket	200.000.000,00	100	96,33	1260 Paket	192.658.300,00	85,71	36,35

1	2	3	4	5		6		7		8 = 7/6x100		9		10=9/5 x100		
				K	Rp	K	Rp	K	Rp	K	Rp	K	Rp	K	Rp	
	1.06.06.2.01.02	Penyediaan Sandang	jumlah bantuan sandang yang diberikan kepada KBA/KBS	300 Paket	200.000.000,00	0 Paket	0	0 Paket	0	0	0	0	0	0	0	0
	<b>1.06.06.2.02</b>	<b>Penyelenggaraan Pemberdayaan Masyarakat terhadap Kesiapsiagaan Bencana Kabupaten/Kota</b>	<b>Jumlah Kampung Siaga Bencana</b>	<b>35 KSB</b>	<b>1.373.000.000,00</b>	<b>7 KSB</b>	<b>255.747.000,00</b>	<b>7 KSB</b>	<b>255.750.000,00</b>	<b>100</b>	<b>100</b>	<b>7 KSB</b>	<b>255.747.000,00</b>	<b>20</b>	<b>18,63</b>	
	1.06.06.2.02.01	Koordinasi, Sosialisasi dan Pelaksanaan Kampung Siaga Bencana	Jumlah Koordinasi, Sosialisasi dan Pelaksanaan Kampung Siaga Bencana	198 Dokumen	375.000.000,00	33 Dokumen	71.247.000,00	33 Dokumen	71.250.000,00	100	100	33 Dokumen	71.247.000,00	16,67	19	
	1.06.06.2.02.02	Koordinasi, Sosialisasi dan Pelaksanaan Taruna Siaga Bencana	Jumlah Koordinasi, Sosialisasi dan Pelaksanaan Tagana	15 Dokumen	998.000.000,00	7 Dokumen	184.500.000,00	7 Dokumen	184.500.000,00	100	100	7 Dokumen	184.500.000,00	46,67	18,49	
<b>41</b>	<b>1.06.07</b>	<b>PROGRAM PENGELOLAAN TAMAN MAKAM PAHLAWAN</b>	<b>Persentase terciptanya fungsi TMP sebagai sarana pelestarian nilai-nilai kepahlawanan, kepeloporan dan keperintisan</b>	<b>100%</b>	<b>5.079.050.000,00</b>	<b>100%</b>	<b>1.039.954.200,00</b>	<b>100%</b>	<b>1.040.587.200,00</b>	<b>100</b>	<b>99,94</b>	<b>100%</b>	<b>1.039.954.200,00</b>	<b>100</b>	<b>20,48</b>	
	<b>1.06.07.2.01</b>	<b>Pemeliharaan Taman Makam Pahlawan Nasional Kabupaten/Kota</b>	<b>Jumlah TMP sebagai sarana pelestarian nilai-nilai kepahlawanan, kepeloporan dan keperintisan</b>	<b>65 kali</b>	<b>5.079.050.000,00</b>	<b>13 kali</b>	<b>1.039.954.200,00</b>	<b>13 kali</b>	<b>1.040.587.200,00</b>	<b>100</b>	<b>99,94</b>	<b>13 kali</b>	<b>1.039.954.200,00</b>	<b>20</b>	<b>20,48</b>	
	1.06.07.2.01.02	Pemeliharaan Taman Makam Pahlawan Nasional Kabupaten/Kota	Terlaksananya Pemeliharaan 13 TMP	65 TMP	5.079.050.000,00	13 TMP	1.039.954.200,00	13 TMP	1.040.587.200,00	100	99,94	13 TMP	1.039.954.200,00	20	20,48	
<b>II</b>	<b>2</b>	<b>URUSAN PEMERINTAHAN WAJIB YANG TIDAK BERKAITAN DENGAN PELAYANAN DASAR</b>			<b>1.620.584.589.485,00</b>		<b>329.954.864.936,25</b>		<b>349.960.215.260,00</b>				<b>329.954.864.936,25</b>			
	<b>2.07</b>	<b>URUSAN PEMERINTAHAN BIDANG TENAGA KERJA</b>			<b>54.706.689.564,00</b>		<b>11.420.167.182,00</b>		<b>12.338.589.856,00</b>				<b>11.420.167.182,00</b>			
	<b>2.07.3.32.0.00.15.0000</b>	<b>DINAS TENAGA KERJA</b>			<b>54.706.689.564,00</b>		<b>11.420.167.182,00</b>		<b>12.338.589.856,00</b>				<b>11.420.167.182,00</b>			
<b>42</b>	<b>2.07.01</b>	<b>PROGRAM PENUNJANG URUSAN PEMERINTAHAN DAERAH KABUPATEN/KOTA</b>	<b>Persentase pemenuhan dukungan manajemen perkantoran dan penunjang kinerja perangkat daerah dalam satu tahun (%)</b>	<b>100%</b>	<b>38.142.712.964,00</b>	<b>94.51 %</b>	<b>5.996.452.441,00</b>	<b>100%</b>	<b>6.459.005.056,00</b>	<b>94,51</b>	<b>92,84</b>	<b>94.51 %</b>	<b>5.996.452.441,00</b>	<b>94,51</b>	<b>15,72</b>	
	<b>2.07.01.2.01</b>	<b>Perencanaan, Penganggaran, dan Evaluasi Kinerja Perangkat Daerah</b>	<b>Jumlah dokumen perencanaan penganggaran dan evaluasi kinerja yang disusun sesuai aturan dan tepat waktu</b>	<b>260 Dokumen</b>	<b>512.828.400,00</b>	<b>7 Dokumen</b>	<b>22.254.400,00</b>	<b>7 Dokumen</b>	<b>22.629.739,00</b>	<b>100</b>	<b>98,34</b>	<b>7 Dokumen</b>	<b>22.254.400,00</b>	<b>2,69</b>	<b>4,34</b>	
	2.07.01.2.01.01	Penyusunan Dokumen Perencanaan Perangkat Daerah	Jumlah dokumen Rencana Strategis dan/atau Rencana Kerja dan Perubahan Rencana Strategis dan/atau Rencana Kerja yang disusun tepat waktu	10 dokumen	12.210.200,00	2 dokumen	1.178.000,00	2 dokumen	1.186.000,00	100	99,33	2 dokumen	1.178.000,00	20	9,65	
	2.07.01.2.01.02	Koordinasi dan Penyusunan Dokumen RKA-SKPD	Jumlah dokumen RKA-SKPD disusun sesuai ketentuan dan tepat waktu	5 dokumen	12.210.200,00	1 dokumen	573.000,00	1 dokumen	581.000,00	100	98,62	1 dokumen	573.000,00	20	4,69	

1	2	3	4	5		6		7		8 = 7/6x100		9		10=9/5 x100	
				K	Rp	K	Rp	K	Rp	K	Rp	K	Rp	K	Rp
	2.07.01.2.01.03	Koordinasi dan Penyusunan Dokumen Perubahan RKA-SKPD	Jumlah dokumen Perubahan RKA-SKPD disusun sesuai ketentuan dan tepat waktu	5 dokumen	12.210.200,00	1 dokumen	490.200,00	1 dokumen	498.200,00	100	98,39	1 dokumen	490.200,00	20	4,01
	2.07.01.2.01.04	Koordinasi dan Penyusunan DPA-SKPD	Jumlah dokumen DPA - SKPD disusun sesuai ketentuan dan tepat waktu	5 dokumen	12.210.200,00	1 dokumen	875.000,00	1 dokumen	883.000,00	100	99,09	1 dokumen	875.000,00	20	7,17
	2.07.01.2.01.05	Koordinasi dan Penyusunan Perubahan DPA-SKPD	Jumlah dokumen Perubahan DPA - SKPD disusun sesuai ketentuan dan tepat waktu	5 dokumen	12.210.200,00	1 dokumen	239.900,00	1 dokumen	248.110,00	100	96,69	1 dokumen	239.900,00	20	1,96
	2.07.01.2.01.06	Koordinasi dan Penyusunan Laporan Capaian Kinerja dan Ikhtisar Realisasi Kinerja SKPD	Jumlah dokumen laporan capaian kinerja dan ikhtisar realisasi kinerja perangkat daerah	170 dokumen	305.255.000,00	16 dokumen	15.354.300,00	16 dokumen	15.518.827,00	100	98,94	16 dokumen	15.354.300,00	9,41	5,03
	2.07.01.2.01.07	Evaluasi Kinerja Perangkat Daerah	Jumlah dokumen laporan hasil evaluasi kinerja perangkat	60 dokumen	146.522.400,00	4 dokumen	3.544.000,00	4 dokumen	3.714.602,00	100	95,41	4 dokumen	3.544.000,00	6,67	2,42
	<b>2.07.01.2.02</b>	<b>Administrasi Keuangan Perangkat Daerah</b>	<b>Jumlah pemenuhan kinerja pelayanan keuangan perangkat daerah disusun sesuai aturan dan tepat waktu</b>	<b>40 Dokumen</b>	<b>32.020.580.966,00</b>	<b>6 Dokumen</b>	<b>5.447.961.070,00</b>	<b>6 Dokumen</b>	<b>5.852.755.716,00</b>	<b>100</b>	<b>93,08</b>	<b>6 Dokumen</b>	<b>5.447.961.070,00</b>	<b>15</b>	<b>17,01</b>
	2.07.01.2.02.01	Penyediaan Gaji dan Tunjangan ASN	Jumlah ASN yang menerima gaji dalam satu tahun	1960 OB	12.527.674.568,00	384 OB	2.054.055.277,00	406 OB	2.158.332.647,00	94,58	95,17	384 OB	2.054.055.277,00	19,59	16,4
			Jumlah ASN yang menerima tunjangan dalam satu tahun	1960 OB	12.934.076.850,00	392 OB	2.436.855.003,00	406 OB	2.735.801.323,00	96,55	89,07	392 OB	2.436.855.003,00	20	18,84
	2.07.01.2.02.02	Penyediaan Administrasi Pelaksanaan Tugas ASN	Jumlah pegawai pelaksana kegiatan dalam satu tahun	3012 OB	6.483.876.548,00	1158 OB	951.102.790,00	1170 OB	952.575.346,00	98,97	99,85	1158 OB	951.102.790,00	38,45	14,67
	2.07.01.2.02.03	Pelaksanaan Penatausahaan dan Pengujian/Verifikasi Keuangan SKPD	Jumlah dokumen laporan verifikasi pengajuan pendanaan dan pelaporan pertanggungjawaban kegiatan	5 dokumen	7.225.000,00	0 dokumen	0	0 dokumen	0	0	0	0 dokumen	0	0	0
	2.07.01.2.02.04	Koordinasi dan Pelaksanaan Akuntansi SKPD	Jumlah dokumen hasil pelaksanaan akuntansi perangkat daerah	5 dokumen	7.484.000,00	1 dokumen	595.000,00	1 dokumen	599.200,00	100	99,3	1 dokumen	595.000,00	20	7,95
	2.07.01.2.02.05	Koordinasi dan Penyusunan Laporan Keuangan Akhir Tahun SKPD	Jumlah dokumen laporan keuangan akhir tahun disusun sesuai aturan	5 dokumen	9.476.000,00	1 dokumen	635.000,00	1 dokumen	651.400,00	100	97,48	1 dokumen	635.000,00	20	6,7
	2.07.01.2.02.06	Pengelolaan dan Penyediaan Bahan Tanggapan Pemeriksaan	Jumlah dokumen laporan bahan tanggapan pemeriksaan yang disiapkan	5 dokumen	30.000.000,00	1 dokumen	616.000,00	1 dokumen	620.200,00	100	99,32	1 dokumen	616.000,00	20	2,05
	2.07.01.2.02.07	Koordinasi dan Penyusunan Laporan Keuangan Bulanan/Triwulanan/Semesteran SKPD	Jumlah dokumen laporan keuangan bulanan, triwulanan, dan semesteran disusun	5 dokumen	10.384.000,00	12 dokumen	4.102.000,00	12 dokumen	4.175.600,00	100	98,24	12 dokumen	4.102.000,00	240	39,5



1	2	3	4	5		6		7		8 = 7/6x100		9		10=9/5 x100		
				K	Rp	K	Rp	K	Rp	K	Rp	K	Rp	K	Rp	
	2.07.01.2.02.08	Penyusunan Pelaporan dan Analisis Prognosis Realisasi Anggaran	Jumlah dokumen laporan analisis prognosis realisasi anggaran	5 dokumen	10.384.000,00	0 dokumen	0	0 dokumen	0	0	0	0	0	0	0	0
	<b>2.07.01.2.03</b>	<b>Administrasi Barang Milik Daerah pada Perangkat Daerah</b>	<b>Jumlah dokumen Barang milik daerah pada perangkat daerah disusun sesuai aturan dan teradministrasi dengan benar</b>	<b>15 Dokumen</b>	<b>29.384.000,00</b>	<b>2 Dokumen</b>	<b>1.745.000,00</b>	<b>2 Dokumen</b>	<b>1.756.600,00</b>	<b>100</b>	<b>99,34</b>	<b>2 Dokumen</b>	<b>1.745.000,00</b>	<b>13,33</b>	<b>5,94</b>	
	2.07.01.2.03.01	Penyusunan Perencanaan Kebutuhan Barang Milik Daerah SKPD	Jumlah dokumen rencana kebutuhan barang dan rencana pemeliharaan barang milik daerah	5 dokumen	10.384.000,00	0 dokumen	0	0 dokumen	0	0	0	0	0	0	0	0
	2.07.01.2.03.05	Rekonsiliasi dan Penyusunan Laporan Barang Milik Daerah pada SKPD	Jumlah dokumen laporan hasil rekonsiliasi barang milik daerah	5 dokumen	9.500.000,00	1 dokumen	809.000,00	1 dokumen	813.200,00	100	99,48	1 dokumen	809.000,00	20	8,52	
	2.07.01.2.03.06	Penatausahaan Barang Milik Daerah pada SKPD	Jumlah dokumen laporan penatausahaan barang milik daerah yang dikelola dan teradministrasi dengan benar	5 dokumen	9.500.000,00	1 dokumen	936.000,00	1 dokumen	943.400,00	100	99,22	1 dokumen	936.000,00	20	9,85	
	<b>2.07.01.2.05</b>	<b>Administrasi Kepegawaian Perangkat Daerah</b>	<b>Jumlah pemenuhan kinerja pelayanan kepegawaian perangkat daerah yang disusun sesuai aturan dan teradministrasi dengan benar</b>	<b>50 Dokumen</b>	<b>692.223.498,00</b>	<b>6 Dokumen</b>	<b>146.945.000,00</b>	<b>6 Dokumen</b>	<b>148.122.000,00</b>	<b>100</b>	<b>99,21</b>	<b>6 Dokumen</b>	<b>146.945.000,00</b>	<b>12</b>	<b>21,23</b>	
	2.07.01.2.05.01	Peningkatan Sarana dan Prasarana Disiplin Pegawai	Jumlah sarana prasarana disiplin pegawai yang disediakan	5 Unit	5.354.998,00	0 Unit	0	0 Unit	0	0	0	0 Unit	0	0	0	0
	2.07.01.2.05.02	Pengadaan Pakaian Dinas Beserta Atribut Kelengkapannya	Jumlah pakaian dinas dan kelengkapannya yang disediakan	350 stel	96.600.000,00	0 stel	0	0 stel	0	0	0	0 stel	0	0	0	0
	2.07.01.2.05.03	Pendataan dan Pengolahan Administrasi Kepegawaian	Jumlah dokumen data administrasi kepegawaian	30 dokumen	58.500.000,00	0 dokumen	0	0 dokumen	0	0	0	0	0	0	0	0
	2.07.01.2.05.04	Koordinasi dan Pelaksanaan Sistem Informasi Kepegawaian	Jumlah dokumen hasil koordinasi dan pelaksanaan simpeg	60 dokumen	40.000.000,00	12 dokumen	1.000.000,00	12 dokumen	1.000.000,00	100	100	12 dokumen	1.000.000,00	20	2,5	
	2.07.01.2.05.05	Monitoring, Evaluasi, dan Penilaian Kinerja Pegawai	Jumlah dokumen evaluasi dan penilaian kinerja pegawai	60 dokumen	44.436.000,00	12 dokumen	1.500.000,00	12 dokumen	1.500.000,00	100	100	12 dokumen	1.500.000,00	20	3,38	
	2.07.01.2.05.06	Pemulangan Pegawai yang Pensiun	Jumlah Pegawai Pensiun Yang Terfasilitasi	11 Orang	11.000.000,00	4 Orang	1.650.000,00	4 Orang	1.650.000,00	100	100	4 Orang	1.650.000,00	36,36	15	
	2.07.01.2.05.07	Pemulangan Pegawai yang Meninggal dalam Melaksanakan Tugas	Jumlah Pemulangan Pegawai Yang Meninggal dalam Melaksanakan Tugas yang Terfasilitasi	5 Orang	7.500.000,00	0 Orang	0	0 Orang	0	0	0	0 Orang	0	0	0	0
	2.07.01.2.05.09	Pendidikan dan Pelatihan Pegawai Berdasarkan Tugas dan Fungsi	Jumlah pegawai yang mengikuti pendidikan dan pelatihan sesuai tugas dan fungsi	37 orang	94.400.000,00	0 orang	0	0 orang	0	0	0	0 orang	0	0	0	0
	2.07.01.2.05.10	Sosialisasi Peraturan Perundang-Undangan	Jumlah pegawai yang mengikuti sosialisasi peraturan perundang-undangan	1060 HOK	34.432.500,00	142 HOK	6.966.000,00	142 HOK	8.066.000,00	100	86,36	142 HOK	6.966.000,00	13,4	20,23	

1	2	3	4	5		6		7		8 = 7/6x100		9		10=9/5 x100	
				K	Rp	K	Rp	K	Rp	K	Rp	K	Rp	K	Rp
	2.07.01.2.05.11	Bimbingan Teknis Implementasi Peraturan Perundang-Undangan	Jumlah pegawai yang mengikuti bimbingan teknis implementasi peraturan perundang-undangan	520 HOK	300.000.000,00	149 HOK	135.829.000,00	149 HOK	135.906.000,00	100	99,94	149 HOK	135.829.000,00	28,65	45,28
	<b>2.07.01.2.06</b>	<b>Administrasi Umum Perangkat Daerah</b>	<b>Jumlah pelayanan pemenuhan administrasi umum perangkat daerah disusun sesuai aturan dan teradministrasi dengan benar</b>	<b>50 Dokumen</b>	<b>3.071.282.700,00</b>	<b>8 Dokumen</b>	<b>248.085.106,00</b>	<b>8 Dokumen</b>	<b>285.629.001,00</b>	<b>100</b>	<b>86,86</b>	<b>8 Dokumen</b>	<b>248.085.106,00</b>	<b>16</b>	<b>8,08</b>
	2.07.01.2.06.01	Penyediaan Komponen Instalasi Listrik/Penerangan Bangunan Kantor	Jumlah komponen instalasi listrik/penerangan bangunan yang disediakan	160 buah	9.804.400,00	63 buah	6.182.800,00	63 buah	6.183.000,00	100	100	63 buah	6.182.800,00	39,38	63,06
	2.07.01.2.06.02	Penyediaan Peralatan dan Perlengkapan Kantor	Jumlah peralatan dan perlengkapan yang disediakan	8474 Buah	319.574.500,00	1740 Buah	60.645.500,00	1787 Buah	61.112.400,00	97,37	99,24	1740 Buah	60.645.500,00	20,53	18,98
	2.07.01.2.06.03	Penyediaan Peralatan Rumah Tangga	Jumlah peralatan rumah tangga yang disediakan	1794 buah	62.223.200,00	450 buah	14.613.000,00	454 buah	14.665.000,00	99,12	99,65	450 buah	14.613.000,00	25,08	23,48
	2.07.01.2.06.04	Penyediaan Bahan Logistik Kantor	Jumlah bahan logistik kantor yang disediakan	35 Buah	36.630.600,00	130 Buah	6.002.000,00	130 Buah	6.002.000,00	100	100	130 Buah	6.002.000,00	371,43	16,39
	2.07.01.2.06.05	Penyediaan Barang Cetak dan Penggandaan	Jumlah barang cetakan dan penggandaan yang disediakan	331369 buah	296.410.000,00	36846 buah	26.053.000,00	36869 buah	26.090.401,00	99,94	99,86	36846 buah	26.053.000,00	11,12	8,79
	2.07.01.2.06.06	Penyediaan Bahan Bacaan dan Peraturan Perundang-undangan	Jumlah bahan bacaan dan peraturan perundang-undangan yang disediakan	300 Eksemplar	350.000.000,00	60 Eksemplar	24.660.000,00	60 Eksemplar	29.018.200,00	100	84,98	60 Eksemplar	24.660.000,00	20	7,05
	2.07.01.2.06.07	Penyediaan Bahan/Material	Jumlah bahan/material yang disediakan	85 Buah	9.000.000,00	0 Buah	0	0 Buah	0	0	0	0 Buah	0	0	0
	2.07.01.2.06.08	Fasilitasi Kunjungan Tamu	Jumlah fasilitas kunjungan tamu yang disediakan	1560 HOK	84.640.000,00	314 HOK	13.334.000,00	314 HOK	13.362.000,00	100	99,79	314 HOK	13.334.000,00	20,13	15,75
	2.07.01.2.06.09	Penyelenggaraan Rapat Koordinasi dan Konsultasi SKPD	Jumlah rapat koordinasi dan konsultasi yang difasilitasi	3780 HOK	1.800.000.000,00	393 HOK	96.594.806,00	481 HOK	129.196.000,00	81,7	74,77	393 HOK	96.594.806,00	10,4	5,37
	2.07.01.2.06.11	Dukungan Pelaksanaan Sistem Pemerintahan Berbasis Elektronik pada SKPD	Jumlah sistem pemerintahan berbasis elektronik yang dibangun	5 Aplikasi	103.000.000,00	0 Aplikasi	0	0 Aplikasi	0	0	0	0 Aplikasi	0	0	0
	<b>2.07.01.2.07</b>	<b>Pengadaan Barang Milik Daerah Penunjang Urusan Pemerintah Daerah</b>	<b>Jumlah pemenuhan barang milik daerah dalam menunjang operasional kantor disusun sesuai aturan dan teradministrasi dengan benar</b>	<b>20 Dokumen</b>	<b>708.046.000,00</b>	<b>1 Dokumen</b>	<b>43.475.925,00</b>	<b>1 Dokumen</b>	<b>51.887.000,00</b>	<b>100</b>	<b>83,79</b>	<b>1 Dokumen</b>	<b>43.475.925,00</b>	<b>5</b>	<b>6,14</b>
	2.07.01.2.07.02	Pengadaan Kendaraan Dinas Operasional atau Lapangan	Jumlah kendaraan dinas operasional/lapangan yang diadakan	5 Unit	144.000.000,00	0 Unit	0	0 Unit	0	0	0	0 Unit	0	0	0
	2.07.01.2.07.05	Pengadaan Mebel	Jumlah mebel yang diadakan	120 Unit	127.530.000,00	0 Unit	0	0 Unit	0	0	0	0 Unit	0	0	0
	2.07.01.2.07.06	Pengadaan Peralatan dan Mesin Lainnya	Jumlah peralatan dan mesin lainnya yang diadakan	18 Unit	206.000.000,00	7 Unit	43.475.925,00	9 Unit	51.887.000,00	77,78	83,79	7 Unit	43.475.925,00	38,89	21,1

1	2	3	4	5		6		7		8 = 7/6x100		9		10=9/5 x100	
				K	Rp	K	Rp	K	Rp	K	Rp	K	Rp	K	Rp
	2.07.01.2.07.10	Pengadaan Sarana dan Prasarana Gedung Kantor atau Bangunan Lainnya	Jumlah sarana dan prasarana gedung kantor atau bangunan lainnya yang diadakan	9 Unit	230.516.000,00	0 Unit	0	0 Unit	0	0	0	0 Unit	0	0	0
	<b>2.07.01.2.08</b>	<b>Penyediaan Jasa Penunjang Urusan Pemerintahan Daerah</b>	<b>Jumlah penyediaan jasa penunjang operasional perkantoran yang disusun sesuai aturan dan teradministrasi dengan benar</b>	<b>15 Dokumen</b>	<b>505.370.000,00</b>	<b>1 Dokumen</b>	<b>48.421.340,00</b>	<b>1 Dokumen</b>	<b>52.200.000,00</b>	<b>100</b>	<b>92,76</b>	<b>1 Dokumen</b>	<b>48.421.340,00</b>	<b>6,67</b>	<b>9,58</b>
	2.07.01.2.08.01	Penyediaan Jasa Surat Menyurat	Jumlah jasa pengiriman surat menyurat yang disediakan	12820 OK	18.150.000,00	0 OK	0	0 OK	0	0	0	0 OK	0	0	0
	2.07.01.2.08.02	Penyediaan Jasa Komunikasi, Sumber Daya Air dan Listrik	Jumlah rekening jasa komunikasi, sumber daya air dan listrik yang dibayarkan dalam 1 tahun	20 Rekening	393.780.000,00	4 Rekening	48.421.340,00	4 Rekening	52.200.000,00	100	92,76	4 Rekening	48.421.340,00	20	12,3
	2.07.01.2.08.03	Penyediaan Jasa Peralatan dan Perlengkapan Kantor	Jumlah jasa peralatan dan perlengkapan kantor yang disediakan	160 unit	93.440.000,00	0 unit	0	0 unit	0	0	0	0 unit	0	0	0
	<b>2.07.01.2.09</b>	<b>Pemeliharaan Barang Milik Daerah Penunjang Urusan Pemerintahan Daerah</b>	<b>Jumlah pemeliharaan barang milik daerah penunjang urusan pemerintahan daerah disusun sesuai aturan dan teradministrasi dengan benar</b>	<b>20 Dokumen</b>	<b>602.997.400,00</b>	<b>2 Dokumen</b>	<b>37.564.600,00</b>	<b>2 Dokumen</b>	<b>44.025.000,00</b>	<b>100</b>	<b>85,33</b>	<b>2 Dokumen</b>	<b>37.564.600,00</b>	<b>10</b>	<b>6,23</b>
	2.07.01.2.09.02	Penyediaan Jasa Pemeliharaan, Biaya Pemeliharaan, Pajak, dan Perizinan Kendaraan Dinas Operasional atau Lapangan	Jumlah jasa pemeliharaan, biaya pemeliharaan, pajak, dan perizinan kendaraan dinas operasional atau lapangan dalam 1 tahun	72 Unit	244.225.000,00	9 Unit	28.091.600,00	12 Unit	34.550.000,00	75	81,31	9 Unit	28.091.600,00	12,5	11,5
	2.07.01.2.09.05	Pemeliharaan Mebel	Jumlah mebel yang dipelihara	25 Unit	5.000.000,00	0 Unit	0	0 Unit	0	0	0	0 Unit	0	0	0
	2.07.01.2.09.06	Pemeliharaan Peralatan dan Mesin Lainnya	Jumlah peralatan dan mesin lainnya yang dipelihara	10 Unit	5.000.000,00	13 Unit	9.473.000,00	13 Unit	9.475.000,00	100	99,98	13 Unit	9.473.000,00	130	189,46
	2.07.01.2.09.09	Pemeliharaan/Rehabilitasi Gedung Kantor dan Bangunan Lainnya	Jumlah gedung kantor dan bangunan lainnya yang dipelihara	8 Unit	348.772.400,00	0 Unit	0	0 Unit	0	0	0	0 Unit	0	0	0
<b>43</b>	<b>2.07.02</b>	<b>PROGRAM PERENCANAAN TENAGA KERJA</b>	<b>Persentase perencanaan tenaga kerja dalam satu tahun (%)</b>	<b>100%</b>	<b>122.102.000,00</b>	<b>0%</b>	<b>0</b>	<b>0%</b>	<b>0</b>	<b>0</b>	<b>0</b>	<b>0%</b>	<b>0</b>	<b>0</b>	<b>0</b>
	<b>2.07.02.2.01</b>	<b>Penyusunan Rencana Tenaga Kerja (RTK)</b>	<b>Jumlah pemenuhan perencanaan tenaga kerja yang disusun sesuai aturan dan teradministrasi dengan benar</b>	<b>5 Dokumen</b>	<b>122.102.000,00</b>	<b>0 Dokumen</b>	<b>0</b>	<b>0 Dokumen</b>	<b>0</b>	<b>0</b>	<b>0</b>	<b>0 Dokumen</b>	<b>0</b>	<b>0</b>	<b>0</b>
	2.07.02.2.01.01	Penyusunan Rencana Tenaga Kerja Makro	Jumlah rencana tenaga kerja makro	5 Dokumen	122.102.000,00	0 Dokumen	0	0 Dokumen	0	0	0	0 Dokumen	0	0	0
<b>44</b>	<b>2.07.03</b>	<b>PROGRAM PELATIHAN KERJA DAN PRODUKTIVITAS TENAGA KERJA</b>	<b>Persentase pelatihan kerja dan produktivitas tenaga kerja dalam satu tahun (%)</b>	<b>100%</b>	<b>4.824.178.100,00</b>	<b>97,97 %</b>	<b>4.156.131.641,00</b>	<b>100%</b>	<b>4.555.009.800,00</b>	<b>97,97</b>	<b>91,24</b>	<b>97,97 %</b>	<b>4.156.131.641,00</b>	<b>97,97</b>	<b>86,15</b>

1	2	3	4	5		6		7		8 = 7/6x100		9		10=9/5 x100	
				K	Rp	K	Rp	K	Rp	K	Rp	K	Rp	K	Rp
	<b>2.07.03.2.01</b>	<b>Pelaksanaan Pelatihan berdasarkan Unit Kompetensi</b>	<b>Jumlah pemenuhan pelayanan pelaksanaan pelatihan yang disusun sesuai aturan dan teradministrasi dengan benar</b>	<b>10 Dokumen</b>	<b>4.080.178.100,00</b>	<b>1 Dokumen</b>	<b>4.111.279.641,00</b>	<b>1 Dokumen</b>	<b>4.500.000.000,00</b>	<b>100</b>	<b>91,36</b>	<b>1 Dokumen</b>	<b>4.111.279.641,00</b>	<b>10</b>	<b>100,8</b>
	2.07.03.2.01.01	Proses Pelaksanaan Pendidikan dan Pelatihan Keterampilan bagi Pencari Kerja berdasarkan Klaster Kompetensi	Jumlah pencari kerja yang dilatih	995 Orang	3.750.178.100,00	617 Orang	4.111.279.641,00	618 Orang	4.500.000.000,00	99,84	91,36	617 Orang	4.111.279.641,00	62,01	109,63
	2.07.03.2.01.02	Koordinasi Lintas Lembaga dan Kerja Sama dengan Sektor Swasta untuk Penyediaan Instruktur serta Sarana dan Prasarana Lembaga Pelatihan Kerja	Jumlah peserta yang mengikuti capacity building	300 orang	330.000.000,00	0 orang	0	0 orang	0	0	0	0 orang	0	0	0
	<b>2.07.03.2.02</b>	<b>Pembinaan Lembaga Pelatihan Kerja Swasta</b>	<b>Jumlah pemenuhan administrasi pembinaan LPKS yang disusun sesuai aturan dan teradministrasi dengan benar</b>	<b>5 Dokumen</b>	<b>300.000.000,00</b>	<b>1 Dokumen</b>	<b>40.852.000,00</b>	<b>1 Dokumen</b>	<b>51.000.000,00</b>	<b>100</b>	<b>80,1</b>	<b>1 Dokumen</b>	<b>40.852.000,00</b>	<b>20</b>	<b>13,62</b>
	2.07.03.2.02.01	Pembinaan Lembaga Pelatihan Kerja Swasta	Jumlah Lembaga Pelatihan Kerja yang terakreditasi	35 Lembaga	300.000.000,00	27 Lembaga	40.852.000,00	30 Lembaga	51.000.000,00	90	80,1	27 Lembaga	40.852.000,00	77,14	13,62
	<b>2.07.03.2.03</b>	<b>Perizinan dan Pendaftaran Lembaga Pelatihan Kerja</b>	<b>Jumlah pemenuhan pelayanan rekomendasi perijinan dan pendaftaran LPK yang disusun dan teradministrasi dengan benar</b>	<b>5 Dokumen</b>	<b>84.000.000,00</b>	<b>1 Dokumen</b>	<b>2.500.000,00</b>	<b>1 Dokumen</b>	<b>2.500.000,00</b>	<b>100</b>	<b>100</b>	<b>1 Dokumen</b>	<b>2.500.000,00</b>	<b>20</b>	<b>2,98</b>
	2.07.03.2.03.01	Penyediaan Sumber Daya Perizinan Lembaga Pelatihan Kerja secara Terintegrasi	Jumlah Lembaga Pelatihan Kerja baru yang mengajukan rekomendasi teknis perizinan	45 Lembaga	84.000.000,00	6 Lembaga	2.500.000,00	2 Lembaga	2.500.000,00	300	100	6 Lembaga	2.500.000,00	13,33	2,98
	<b>2.07.03.2.05</b>	<b>Pengukuran Produktivitas Tingkat Daerah Kabupaten/Kota</b>	<b>Jumlah pemenuhan pelayanan pengukuran kompetensi yang disusun sesuai aturan dan teradministrasi dengan benar</b>	<b>5 Dokumen</b>	<b>360.000.000,00</b>	<b>1 Dokumen</b>	<b>1.500.000,00</b>	<b>1 Dokumen</b>	<b>1.509.800,00</b>	<b>100</b>	<b>99,35</b>	<b>1 Dokumen</b>	<b>1.500.000,00</b>	<b>20</b>	<b>0,42</b>
	2.07.03.2.05.01	Pengukuran Kompetensi dan Produktivitas Tenaga Kerja	Jumlah orang yang mengikuti penerapan Program Pelatihan Berbasis Kompetensi dengan kualifikasi klaster	120 Orang	360.000.000,00	0 Orang	1.500.000,00	1 Orang	1.509.800,00	0	99,35	0 Orang	1.500.000,00	0	0,42
<b>45</b>	<b>2.07.04</b>	<b>PROGRAM PENEMPATAN TENAGA KERJA</b>	<b>Persentase penempatan tenaga kerja dalam satu tahun (%)</b>	<b>100%</b>	<b>7.710.432.500,00</b>	<b>114,38 %</b>	<b>1.014.331.400,00</b>	<b>100%</b>	<b>1.061.244.000,00</b>	<b>114,4</b>	<b>95,58</b>	<b>114,38 %</b>	<b>1.014.331.400,00</b>	<b>114,38</b>	<b>13,16</b>
	<b>2.07.04.2.01</b>	<b>Pelayanan Antarkerja di Daerah Kabupaten/Kota</b>	<b>Jumlah pemenuhan pelayanan antar kerja yang disusun sesuai aturan dan teradministrasi dengan benar</b>	<b>25 Dokumen</b>	<b>4.507.550.000,00</b>	<b>5 Dokumen</b>	<b>690.412.700,00</b>	<b>5 Dokumen</b>	<b>711.914.000,00</b>	<b>100</b>	<b>96,98</b>	<b>5 Dokumen</b>	<b>690.412.700,00</b>	<b>20</b>	<b>15,32</b>

1	2	3	4	5		6		7		8 = 7/6x100		9		10=9/5 x100	
				K	Rp	K	Rp	K	Rp	K	Rp	K	Rp	K	Rp
	2.07.04.2.01.01	Penyediaan Sumber Daya Pelayanan antar Kerja	Jumlah petugas antar kerja yang mendapatkan bimbingan pelayanan Antar Kerja	600 Orang	600.000.000,00	13 Orang	4.980.000,00	11 Orang	6.590.000,00	118,18	75,57	13 Orang	4.980.000,00	2,17	0,83
	2.07.04.2.01.02	Pelayanan antar Kerja	Jumlah lowongan kerja yang tersedia di wilayah kabupaten/kota	120 Lowongan Kerja	225.000.000,00	12 Lowongan Kerja	5.286.000,00	10 Lowongan Kerja	5.324.000,00	120	99,29	12 Lowongan Kerja	5.286.000,00	10	2,35
	2.07.04.2.01.03	Penyuluhan dan Bimbingan Jabatan bagi Pencari Kerja	Jumlah siswa yang mendapatkan bimbingan antar kerja	180 Siswa	600.000.000,00	200 Siswa	464.228.400,00	200 Siswa	484.000.000,00	100	95,91	200 Siswa	464.228.400,00	111,11	77,37
	2.07.04.2.01.04	Penyelenggaraan Unit Layanan Disabilitas Ketenagakerjaan	Jumlah pekerja disabilitas yang ditempatkan di perusahaan	25 Orang	30.000.000,00	0 Orang	4.985.000,00	5 Orang	5.000.000,00	0	99,7	0 Orang	4.985.000,00	0	16,62
	2.07.04.2.01.05	Perluasan Kesempatan Kerja	Jumlah orang yang diberdayakan untuk menjadi wirausaha baru	400 Orang	3.052.550.000,00	40 Orang	210.933.300,00	40 Orang	211.000.000,00	100	99,97	40 Orang	210.933.300,00	10	6,91
	<b>2.07.04.2.02</b>	<b>Penerbitan Izin Lembaga Penempatan Tenaga Kerja Swasta (LPTKS) dalam 1 (satu) Daerah Kabupaten/Kota</b>	<b>Jumlah pemenuhan pelayanan rekomendasi penerbitan ijin Lembaga Penempatan Tenaga Kerja Swasta (LPTKS) yang disusun sesuai aturan dan teradministrasi dengan benar</b>	<b>10 Dokumen</b>	<b>230.000.000,00</b>	<b>0 Dokumen</b>	<b>0</b>	<b>0 Dokumen</b>	<b>0</b>	<b>0</b>	<b>0</b>	<b>0 Dokumen</b>	<b>0</b>	<b>0</b>	<b>0</b>
	2.07.04.2.02.01	Penyediaan Sumber Daya Perizinan LPTKS secara Terintegrasi	Jumlah dokumen rekomendasi perizinan LPTKS	15 Dokumen	125.000.000,00	0 Dokumen	0	0 Dokumen	0	0	0	0 Dokumen	0	0	0
	2.07.04.2.02.02	Pengawasan dan Pengendalian LPTKS	Jumlah laporan pembinaan dan pengawasan ke LPTKS	100 Laporan	105.000.000,00	0 Laporan	0	0 Laporan	0	0	0	0 Laporan	0	0	0
	<b>2.07.04.2.03</b>	<b>Pengelolaan Informasi Pasar Kerja</b>	<b>Jumlah pelayanan pengelolaan informasi pasar kerja yang disusun sesuai aturan dan teradministrasi dengan benar</b>	<b>10 Dokumen</b>	<b>1.750.000.000,00</b>	<b>1 Dokumen</b>	<b>4.979.000,00</b>	<b>1 Dokumen</b>	<b>5.000.000,00</b>	<b>100</b>	<b>99,58</b>	<b>1 Dokumen</b>	<b>4.979.000,00</b>	<b>10</b>	<b>0,28</b>
	2.07.04.2.03.01	Pemeliharaan dan Operasional Aplikasi Informasi Pasar Kerja Online	Jumlah maintenance aplikasi informasi pasar kerja online	5 Aplikasi	250.000.000,00	0 Aplikasi	4.979.000,00	1 Aplikasi	5.000.000,00	0	99,58	0 Aplikasi	4.979.000,00	0	1,99
	2.07.04.2.03.03	Job Fair/Bursa Kerja	Jumlah pencari kerja yang terdaftar di job fair	1650 Orang	1.500.000.000,00	0 Orang	0	0 Orang	0	0	0	0 Orang	0	0	0
	<b>2.07.04.2.04</b>	<b>Pelindungan PMI (Pra dan Purna Penempatan) di Daerah Kabupaten/Kota</b>	<b>Jumlah pemenuhan pelayanan Perlindungan PMI (Pra dan Purna Penempatan) yang disusun sesuai aturan dan teradministrasi dengan benar</b>	<b>15 Dokumen</b>	<b>1.102.882.500,00</b>	<b>2 Dokumen</b>	<b>318.276.200,00</b>	<b>2 Dokumen</b>	<b>343.654.900,00</b>	<b>100</b>	<b>92,62</b>	<b>2 Dokumen</b>	<b>318.276.200,00</b>	<b>13,33</b>	<b>28,86</b>
	2.07.04.2.04.01	Peningkatan Pelindungan dan Kompetensi Calon Pekerja Migran Indonesia (PMI)/Pekerja Migran Indonesia (PMI)	Jumlah Calon Pekerja Migran Indonesia (CPMI)/Calon Tenaga Kerja Indonesia (CTKI) yang mendapatkan pendidikan dan pelatihan kerja	100 Orang	495.000.000,00	50 Orang	308.842.300,00	50 Orang	326.000.000,00	100	94,74	50 Orang	308.842.300,00	50	62,39

1	2	3	4	5		6		7		8 = 7/6x100		9		10=9/5 x100	
				K	Rp	K	Rp	K	Rp	K	Rp	K	Rp	K	Rp
			Jumlah Calon Pekerja Migran Indonesia yang mendapatkan sosialisasi	250 Orang	50.000.000,00	0 Orang	0	0 Orang	0	0	0	0 Orang	0	0	0
	2.07.04.2.04.02	Penyediaan Layanan Terpadu pada Calon Pekerja Migran	Jumlah Calon Pekerja Migran Indonesia yang mendapatkan layanan di LTSA-PMI	2500 Orang	100.000.000,00	3028 Orang	9.433.900,00	500 Orang	17.654.900,00	605,6	53,44	3028 Orang	9.433.900,00	121,12	9,43
	2.07.04.2.04.03	Pemberdayaan Pekerja Migran Indonesia Purna Penempatan	Jumlah Pekerja Migran Indonesia (PMI)/Tenaga Kerja Indonesia (TKI) purna dan keluarganya yang diberdayakan	100 Orang	457.882.500,00	0 Orang	0	0 Orang	0	0	0	0 Orang	0	0	0
	<b>2.07.04.2.05</b>	<b>Penerbitan Perpanjangan IMTA yang Lokasi Kerja dalam 1 (satu) Daerah Kabupaten/Kota</b>	<b>Jumlah pelayanan penerbitan perpanjangan IMTA yang disusun sesuai aturan dan teradministrasi dengan benar</b>	<b>5 Dokumen</b>	<b>120.000.000,00</b>	<b>1 Dokumen</b>	<b>663.500,00</b>	<b>1 Dokumen</b>	<b>675.100,00</b>	<b>100</b>	<b>98,28</b>	<b>1 Dokumen</b>	<b>663.500,00</b>	<b>20</b>	<b>0,55</b>
	2.07.04.2.05.01	Koordinasi dan Sinkronisasi Perpanjangan IMTA yang Lokasi Kerja dalam 1 (satu) Daerah Kabupaten/Kota	Jumlah dokumen Perpanjangan Notifikasi IMTA	15 Dokumen	120.000.000,00	0 Dokumen	663.500,00	2 Dokumen	675.100,00	0	98,28	0 Dokumen	663.500,00	0	0,55
<b>46</b>	<b>2.07.05</b>	<b>PROGRAM HUBUNGAN INDUSTRIAL</b>	<b>Persentase hubungan industrial dalam satu tahun (%)</b>	<b>100%</b>	<b>3.907.264.000,00</b>	<b>218.81 %</b>	<b>253.251.700,00</b>	<b>100%</b>	<b>263.331.000,00</b>	<b>218,8</b>	<b>96,17</b>	<b>218.81 %</b>	<b>253.251.700,00</b>	<b>218,81</b>	<b>6,48</b>
	<b>2.07.05.2.01</b>	<b>Pengesahan Peraturan Perusahaan dan Pendaftaran Perjanjian Kerja Bersama untuk Perusahaan yang hanya Beroperasi dalam 1 (satu) Daerah Kabupaten/Kota</b>	<b>Jumlah pelayanan pemenuhan tata kelola perusahaan yang disusun sesuai aturan dan teradministrasi dengan benar</b>	<b>15 Dokumen</b>	<b>1.526.275.000,00</b>	<b>2 Dokumen</b>	<b>189.876.000,00</b>	<b>2 Dokumen</b>	<b>199.831.000,00</b>	<b>100</b>	<b>95,02</b>	<b>2 Dokumen</b>	<b>189.876.000,00</b>	<b>13,33</b>	<b>12,44</b>
	2.07.05.2.01.01	Pengesahan Peraturan Perusahaan bagi Perusahaan	Jumlah perusahaan yang mengajukan Peraturan Perusahaan (PP)	185 Perusahaan	152.627.500,00	59 Perusahaan	8.849.500,00	14 Perusahaan	9.173.500,00	421,43	96,47	59 Perusahaan	8.849.500,00	31,89	5,8
	2.07.05.2.01.02	Pendaftaran Perjanjian Kerjasama bagi Perusahaan	Jumlah perusahaan yang mengajukan Perjanjian Kerja Bersama (PKB)	29 Perusahaan	30.525.500,00	0 Perusahaan	0	0 Perusahaan	0	0	0	0 Perusahaan	0	0	0
	2.07.05.2.01.03	Penyelenggaraan Pendataan dan Informasi Sarana Hubungan Industrial dan Jaminan Sosial Tenaga Kerja serta Pengupahan	Jumlah perusahaan yang sudah menyusun struktur skala upah	125 Perusahaan	1.343.122.000,00	27 Perusahaan	181.026.500,00	5 Perusahaan	190.657.500,00	540	94,95	27 Perusahaan	181.026.500,00	21,6	13,48
	<b>2.07.05.2.02</b>	<b>Pencegahan dan Penyelesaian Perselisihan Hubungan Industrial, Mogok Kerja dan Penutupan Perusahaan di Daerah Kabupaten/Kota</b>	<b>Jumlah pelayanan pencegahan kasus hubungan industrial di Kabupaten yang disusun sesuai aturan dan teradministrasi dengan benar</b>	<b>25 Dokumen</b>	<b>2.380.989.000,00</b>	<b>3 Dokumen</b>	<b>63.375.700,00</b>	<b>3 Dokumen</b>	<b>63.500.000,00</b>	<b>100</b>	<b>99,8</b>	<b>3 Dokumen</b>	<b>63.375.700,00</b>	<b>12</b>	<b>2,66</b>
	2.07.05.2.02.01	Pencegahan Perselisihan Hubungan Industrial, Mogok Kerja, dan Penutupan Perusahaan yang Berakibat/Berdampak pada Kepentingan di 1 (satu) Daerah Kabupaten/Kota	Jumlah fitur pada aplikasi SIMIKO	9 Fitur	112.102.000,00	0 Fitur	0	0 Fitur	0	0	0	0 Fitur	0	0	0

1	2	3	4	5		6		7		8 = 7/6x100		9		10=9/5 x100	
				K	Rp	K	Rp	K	Rp	K	Rp	K	Rp	K	Rp
			Jumlah perusahaan yang mendapatkan sosialisasi terkait pencegahan dan penyelesaian perselisihan hubungan industrial, mogok kerja dan penutupan perusahaan yang berakibat/berdampak pada kepentingan disatu daerah kabupaten	580 Perusahaan	1.107.004.000,00	50 Perusahaan	33.710.600,00	50 Perusahaan	33.720.600,00	100	99,97	50 Perusahaan	33.710.600,00	8,62	3,05
	2.07.05.2.02.02	Penyelesaian Perselisihan Hubungan Industrial, Mogok Kerja, dan Penutupan Perusahaan yang Berakibat/Berdampak pada Kepentingan di 1 (satu) Daerah Kabupaten/Kota	Jumlah kasus pengaduan yang terselesaikan	50 Dokumen	307.169.000,00	13 Dokumen	26.805.100,00	7 Dokumen	26.904.400,00	185,71	99,63	13 Dokumen	26.805.100,00	26	8,73
	2.07.05.2.02.03	Penyelenggaraan Verifikasi dan Rekapitulasi Keanggotaan pada Organisasi Pengusaha, Federasi dan Konfederasi Serikat Pekerja/Serikat Buruh serta Non Afiliasi	Jumlah SP/SB yang ada di perusahaan	15 Dokumen	183.153.000,00	0 Dokumen	0	0 Dokumen	0	0	0	0 Dokumen	0	0	0
	2.07.05.2.02.04	Pelaksanaan Operasional Lembaga Kerjasama Tripartit Daerah Kabupaten/Kota	Jumlah Koordinasi Lembaga Kerjasama Tripartit	5 Dokumen	244.204.000,00	0 Dokumen	0	0 Dokumen	0	0	0	0 Dokumen	0	0	0
	2.07.05.2.02.05	Pengembangan Pelaksanaan Jaminan Sosial Tenaga Kerja dan Fasilitas Kesejahteraan Pekerja	Jumlah perusahaan yang telah terdaftar sebagai peserta BPJS Ketenagakerjaan	50 Perusahaan	427.357.000,00	17 Perusahaan	2.860.000,00	5 Perusahaan	2.875.000,00	340	99,48	17 Perusahaan	2.860.000,00	34	0,67
	<b>2.08</b>	<b>URUSAN PEMERINTAHAN BIDANG PEMBERDAYAAN PEREMPUAN DAN PERLINDUNGAN ANAK</b>			<b>38.561.314.626,00</b>		<b>5.692.451.665,00</b>		<b>6.355.476.139,00</b>				<b>5.692.451.665,00</b>		
	<b>2.08.0.00.0.00.12.0000</b>	<b>DINAS PEMBERDAYAAN PEREMPUAN DAN PERLINDUNGAN ANAK</b>			<b>38.561.314.626,00</b>		<b>5.692.451.665,00</b>		<b>6.355.476.139,00</b>				<b>5.692.451.665,00</b>		
47	<b>2.08.01</b>	<b>PROGRAM PENUNJANG URUSAN PEMERINTAHAN DAERAH KABUPATEN/KOTA</b>	<b>Persentase pemenuhan dukungan manajemen perkantoran dan penunjang kinerja perangkat daerah dalam satu tahun (%)</b>	<b>100%</b>	<b>29.471.508.626,00</b>	<b>90%</b>	<b>4.674.760.615,00</b>	<b>100%</b>	<b>5.211.445.639,00</b>	<b>90</b>	<b>89,7</b>	<b>90%</b>	<b>4.674.760.615,00</b>	<b>90</b>	<b>15,86</b>
	<b>2.08.01.2.01</b>	<b>Perencanaan, Penganggaran, dan Evaluasi Kinerja Perangkat Daerah</b>	<b>Jumlah dokumen Perencanaan, penganggaran dan evaluasi kinerja Perangkat Daerah</b>	<b>100%</b>	<b>127.100.000,00</b>	<b>100%</b>	<b>4.914.000,00</b>	<b>100%</b>	<b>4.914.000,00</b>	<b>100</b>	<b>100</b>	<b>100%</b>	<b>4.914.000,00</b>	<b>100</b>	<b>3,87</b>
	2.08.01.2.01.01	Penyusunan Dokumen Perencanaan Perangkat Daerah	Jumlah dokumen Rencana strategis dan/atau Rencana Kerja dan Perubahan Rencana strategis dan/atau Rencana Kerja yang disusun tepat waktu	3 Dokumen	10.700.000,00	3 Dokumen	2.414.000,00	3 Dokumen	2.414.000,00	100	100	3 Dokumen	2.414.000,00	100	22,56

1	2	3	4	5		6		7		8 = 7/6x100		9		10=9/5 x100	
				K	Rp	K	Rp	K	Rp	K	Rp	K	Rp	K	Rp
	2.08.01.2.01.02	Koordinasi dan Penyusunan Dokumen RKA-SKPD	Jumlah dokumen RKA-SKPD disusun sesuai ketentuan	1 Dokumen	10.700.000,00	0 Dokumen	0	0 Dokumen	0	0	0 Dokumen	0	0	0	0
	2.08.01.2.01.03	Koordinasi dan Penyusunan Dokumen Perubahan RKA-SKPD	Jumlah dokumen Perubahan RKA disusun	1 dokumen	10.700.000,00	0 dokumen	0	0 dokumen	0	0	0 dokumen	0	0	0	0
	2.08.01.2.01.04	Koordinasi dan Penyusunan DPA-SKPD	Jumlah dokumen DPA - SKPD disusun sesuai ketentuan	1 Dokumen	10.700.000,00	0 Dokumen	0	0 Dokumen	0	0	0 Dokumen	0	0	0	0
	2.08.01.2.01.05	Koordinasi dan Penyusunan Perubahan DPA-SKPD	Jumlah dokumen Perubahan DPA - SKPD disusun	1 Dokumen	10.700.000,00	0 Dokumen	0	0 Dokumen	0	0	0 Dokumen	0	0	0	0
	2.08.01.2.01.06	Koordinasi dan Penyusunan Laporan Capaian Kinerja dan Ikhtisar Realisasi Kinerja SKPD	Jumlah dokumen laporan capaian kinerja dan ikhtisar	5 Buku	63.000.000,00	5 Buku	2.500.000,00	5 Buku	2.500.000,00	100	100	5 Buku	2.500.000,00	100	3,97
	2.08.01.2.01.07	Evaluasi Kinerja Perangkat Daerah	Jumlah dokumen laporan hasil evaluasi kinerja perangkat daerah	1 Dokumen	10.600.000,00	0 Dokumen	0	0 Dokumen	0	0	0 Dokumen	0	0	0	0
	<b>2.08.01.2.02</b>	<b>Administrasi Keuangan Perangkat Daerah</b>	<b>Jumlah pemenuhan kinerja pelayanan keuangan perangkat daerah disusun sesuai aturan dan tepat waktu</b>	<b>0%</b>	<b>23.603.621.756,00</b>	<b>90%</b>	<b>3.816.494.536,00</b>	<b>100%</b>	<b>4.328.900.048,00</b>	<b>90</b>	<b>88,16</b>	<b>90%</b>	<b>3.816.494.536,00</b>	<b>0</b>	<b>16,17</b>
	2.08.01.2.02.01	Penyediaan Gaji dan Tunjangan ASN	Jumlah ASN yang menerima gaji dalam satu tahun	26 OB	20.122.987.780,00	26 OB	3.312.719.116,00	26 OB	3.821.271.848,00	100	86,69	26 OB	3.312.719.116,00	100	16,46
			Jumlah ASN yang menerima tunjangan dalam satu tahun	0 OB	0	0 OB	0	26 OB	0	0	0 OB	0	0	0	0
	2.08.01.2.02.02	Penyediaan Administrasi Pelaksanaan Tugas ASN	Jumlah pegawai pelaksana kegiatan dalam satu tahun	1092 OB	3.358.233.976,00	1020 OB	503.775.420,00	1020 OB	507.628.200,00	100	99,24	1020 OB	503.775.420,00	93,41	15
	2.08.01.2.02.05	Koordinasi dan Penyusunan Laporan Keuangan Akhir Tahun SKPD	Jumlah dokumen laporan keuangan akhir tahun disusun	1 Buku	119.500.000,00	0 Buku	0	0 Buku	0	0	0 Buku	0	0	0	0
	2.08.01.2.02.07	Koordinasi dan Penyusunan Laporan Keuangan Bulanan/Triwulanan/Semesteran SKPD	Jumlah dokumen laporan keuangan bulanan, triwulanan	4 Buku	2.900.000,00	0 Buku	0	0 Buku	0	0	0 Buku	0	0	0	0
	<b>2.08.01.2.03</b>	<b>Administrasi Barang Milik Daerah pada Perangkat Daerah</b>	<b>Jumlah dokumen Barang milik daerah pada perangkat daerah disusun sesuai aturan dan teradministrasi dengan benar</b>	<b>0%</b>	<b>5.000.000,00</b>	<b>0%</b>	<b>0</b>	<b>100%</b>	<b>0</b>	<b>0</b>	<b>0</b>	<b>0%</b>	<b>0</b>	<b>0</b>	<b>0</b>
	2.08.01.2.03.01	Penyusunan Perencanaan Kebutuhan Barang Milik Daerah SKPD	Jumlah dokumen rencana kebutuhan barang dan rencana	1 Dokumen	5.000.000,00	0 Dokumen	0	0 Dokumen	0	0	0 Dokumen	0	0	0	0
	<b>2.08.01.2.05</b>	<b>Administrasi Kepegawaian Perangkat Daerah</b>	<b>Jumlah pemenuhan kinerja pelayanan kepegawaian perangkat daerah yang disusun sesuai aturan dan teradministrasi dengan benar</b>	<b>0%</b>	<b>559.000.000,00</b>	<b>100%</b>	<b>61.912.000,00</b>	<b>100%</b>	<b>61.912.000,00</b>	<b>100</b>	<b>100</b>	<b>100%</b>	<b>61.912.000,00</b>	<b>0</b>	<b>11,08</b>



1	2	3	4	5		6		7		8 = 7/6x100		9		10=9/5 x100	
				K	Rp	K	Rp	K	Rp	K	Rp	K	Rp	K	Rp
	2.08.01.2.05.01	Peningkatan Sarana dan Prasarana Disiplin Pegawai	Jumlah sarana prasarana disiplin pegawai yang disediakan	5 Jenis	50.000.000,00	0 Jenis	0	0 Jenis	0	0	0	0 Jenis	0	0	0
	2.08.01.2.05.02	Pengadaan Pakaian Dinas Beserta Atribut Kelengkapannya	Pengadaan Pakaian Dinas Beserta Atribut Kelengkapannya	47 stel	195.000.000,00	42 stel	36.540.000,00	42 stel	36.540.000,00	100	100	42 stel	36.540.000,00	89,36	18,74
	2.08.01.2.05.04	Koordinasi dan Pelaksanaan Sistem Informasi Kepegawaian	Jumlah dokumen hasil koordinasi dan pelaksanaan simpeg	1 Dokumen	10.000.000,00	0 Dokumen	0	0 Dokumen	0	0	0	0 Dokumen	0	0	0
	2.08.01.2.05.05	Monitoring, Evaluasi, dan Penilaian Kinerja Pegawai	Jumlah dokumen evaluasi dan penilaian kinerja pegawai	1 Dokumen	8.000.000,00	0 Dokumen	0	0 Dokumen	0	0	0	0 Dokumen	0	0	0
	2.08.01.2.05.09	Pendidikan dan Pelatihan Pegawai Berdasarkan Tugas dan Fungsi	Jumlah pegawai yang mengikuti pendidikan dan pelatihan	47 Orang	250.000.000,00	42 Orang	25.372.000,00	42 Orang	25.372.000,00	100	100	42 Orang	25.372.000,00	89,36	10,15
	2.08.01.2.05.10	Sosialisasi Peraturan Perundang-Undangan	Jumlah pegawai yang mengikuti sosialisasi peraturan	47 HOK	46.000.000,00	0 HOK	0	0 HOK	0	0	0	0 HOK	0	0	0
	<b>2.08.01.2.06</b>	<b>Administrasi Umum Perangkat Daerah</b>	<b>Jumlah pelayanan pemenuhan administrasi umum perangkat daerah disusun sesuai aturan dan teradministrasi dengan benar</b>	<b>100%</b>	<b>3.118.800.000,00</b>	<b>96%</b>	<b>602.494.512,00</b>	<b>100%</b>	<b>623.156.891,00</b>	<b>96</b>	<b>96,68</b>	<b>96%</b>	<b>602.494.512,00</b>	<b>96</b>	<b>19,32</b>
	2.08.01.2.06.01	Penyediaan Komponen Instalasi Listrik/Penerangan Bangunan Kantor	Jumlah komponen instalasi listrik/penerangan bangunan	10 Jenis	30.000.000,00	10 Jenis	14.990.000,00	10 Jenis	14.990.000,00	100	100	10 Jenis	14.990.000,00	100	49,97
	2.08.01.2.06.02	Penyediaan Peralatan dan Perlengkapan Kantor	Jumlah peralatan dan perlengkapan yang disediakan	56 Jenis	400.000.000,00	50 Jenis	86.703.300,00	50 Jenis	86.854.027,00	100	99,83	50 Jenis	86.703.300,00	89,29	21,68
	2.08.01.2.06.03	Penyediaan Peralatan Rumah Tangga	Jumlah peralatan rumah tangga yang disediakan	5 Jenis	21.000.000,00	0 Jenis	0	0 Jenis	0	0	0	0 Jenis	0	0	0
	2.08.01.2.06.05	Penyediaan Barang Cetak dan Penggandaan	Jumlah barang cetakan dan penggandaan yang disediakan	6 Jenis	795.000.000,00	6 Jenis	151.050.200,00	6 Jenis	151.050.364,00	100	100	6 Jenis	151.050.200,00	100	19
	2.08.01.2.06.06	Penyediaan Bahan Bacaan dan Peraturan Perundang-undangan	Jumlah bahan bacaan dan peraturan perundang-undangan	2 Jenis	10.800.000,00	2 Jenis	2.163.000,00	2 Jenis	2.163.000,00	100	100	2 Jenis	2.163.000,00	100	20,03
	2.08.01.2.06.08	Fasilitasi Kunjungan Tamu	Jumlah fasilitas kunjungan tamu yang disediakan	1230 HOK	377.000.000,00	1230 HOK	70.360.000,00	1230 HOK	70.484.000,00	100	99,82	1230 HOK	70.360.000,00	100	18,66
	2.08.01.2.06.09	Penyelenggaraan Rapat Koordinasi dan Konsultasi SKPD	Jumlah rapat koordinasi dan konsultasi yang difasilitasi	2016 HOK	1.400.000.000,00	2016 HOK	277.228.012,00	2016 HOK	297.615.500,00	100	93,15	2016 HOK	277.228.012,00	100	19,8
	2.08.01.2.06.11	Dukungan Pelaksanaan Sistem Pemerintahan Berbasis Elektronik pada SKPD	Jumlah sistem pemerintahan berbasis elektronik yang dibangun	1 Aplikasi	85.000.000,00	0 Aplikasi	0	0 Aplikasi	0	0	0	0 Aplikasi	0	0	0
	<b>2.08.01.2.07</b>	<b>Pengadaan Barang Milik Daerah Penunjang Urusan Pemerintah Daerah</b>	<b>Jumlah pemenuhan barang milik daerah dalam menunjang operasional kantor disusun sesuai aturan dan teradministrasi dengan benar</b>	<b>100%</b>	<b>1.220.000.000,00</b>	<b>100%</b>	<b>30.508.500,00</b>	<b>100%</b>	<b>30.822.500,00</b>	<b>100</b>	<b>98,98</b>	<b>100%</b>	<b>30.508.500,00</b>	<b>100</b>	<b>2,5</b>
	2.08.01.2.07.02	Pengadaan Kendaraan Dinas Operasional atau Lapangan	Jumlah kendaraan dinas operasional/lapangan yang diadakan	0 Unit	800.000.000,00	0 Unit	0	0 Unit	0	0	0	0 Unit	0	0	0

1	2	3	4	5		6		7		8 = 7/6x100		9		10=9/5 x100	
				K	Rp	K	Rp	K	Rp	K	Rp	K	Rp	K	Rp
	2.08.01.2.07.06	Pengadaan Peralatan dan Mesin Lainnya	Jumlah peralatan dan mesin lainnya yang diadakan	9 Unit	300.000.000,00	1 Unit	18.350.000,00	1 Unit	18.664.000,00	100	98,32	1 Unit	18.350.000,00	11,11	6,12
	2.08.01.2.07.10	Pengadaan Sarana dan Prasarana Gedung Kantor atau Bangunan Lainnya	Jumlah sarana dan prasarana gedung kantor atau	4 jenis	120.000.000,00	4 jenis	12.158.500,00	4 jenis	12.158.500,00	100	100	4 jenis	12.158.500,00	100	10,13
	<b>2.08.01.2.08</b>	<b>Penyediaan Jasa Penunjang Urusan Pemerintahan Daerah</b>	<b>Jumlah penyediaan jasa penunjang operasional perkantoran yang disusun sesuai aturan dan teradministrasi dengan benar</b>	<b>100%</b>	<b>225.486.870,00</b>	<b>84%</b>	<b>15.409.494,00</b>	<b>100%</b>	<b>18.240.000,00</b>	<b>84</b>	<b>84,48</b>	<b>84%</b>	<b>15.409.494,00</b>	<b>84</b>	<b>6,83</b>
	2.08.01.2.08.01	Penyediaan Jasa Surat Menyurat	Jumlah jasa pengiriman surat menyurat yang disediakan	300 Kali	95.486.870,00	0 Kali	0	0 Kali	0	0	0	0 Kali	0	0	0
	2.08.01.2.08.02	Penyediaan Jasa Komunikasi, Sumber Daya Air dan Listrik	Jumlah rekening jasa komunikasi, sumber daya air dan	12 Bulan	130.000.000,00	12 Bulan	15.409.494,00	12 Bulan	18.240.000,00	100	84,48	12 Bulan	15.409.494,00	100	11,85
	<b>2.08.01.2.09</b>	<b>Pemeliharaan Barang Milik Daerah Penunjang Urusan Pemerintahan Daerah</b>	<b>Jumlah pemeliharaan barang milik daerah penunjang urusan pemerintahan daerah disusun sesuai aturan dan teradministrasi dengan benar</b>	<b>100%</b>	<b>612.500.000,00</b>	<b>99%</b>	<b>143.027.573,00</b>	<b>100%</b>	<b>143.500.200,00</b>	<b>99</b>	<b>99,67</b>	<b>99%</b>	<b>143.027.573,00</b>	<b>99</b>	<b>23,35</b>
	2.08.01.2.09.01	Penyediaan Jasa Pemeliharaan, Biaya Pemeliharaan dan Pajak Kendaraan Perorangan Dinas atau Kendaraan Dinas Jabatan	Jumlah jasa pemeliharaan, biaya pemeliharaan dan pajak kendaraan dan perorangan dinas atau kendaraan dinas jabatan dalam 1 tahun	10 Unit	267.500.000,00	8 Unit	78.580.150,00	8 Unit	78.650.200,00	100	99,91	8 Unit	78.580.150,00	80	29,38
	2.08.01.2.09.02	Penyediaan Jasa Pemeliharaan, Biaya Pemeliharaan, Pajak, dan Perizinan Kendaraan Dinas Operasional atau Lapangan	Jumlah jasa pemeliharaan, biaya pemeliharaan, pajak, dan perizinan kendaraan dinas operasional atau lapangan dalam 1 tahun	10 Unit	40.000.000,00	0 Unit	0	0 Unit	0	0	0	0 Unit	0	0	0
	2.08.01.2.09.05	Pemeliharaan Mebel	Jumlah mebel yang dipelihara	2 Unit	40.000.000,00	0 Unit	0	0 Unit	0	0	0	0 Unit	0	0	0
	2.08.01.2.09.06	Pemeliharaan Peralatan dan Mesin Lainnya	Jumlah peralatan dan mesin lainnya yang dipelihara	5 Unit	70.000.000,00	5 Unit	4.850.000,00	5 Unit	4.850.000,00	100	100	5 Unit	4.850.000,00	100	6,93
	2.08.01.2.09.07	Pemeliharaan Aset Tetap Lainnya	Jumlah aset tetap lainnya yang dipelihara	5 Unit	60.000.000,00	0 Unit	0	0 Unit	0	0	0	0 Unit	0	0	0
	2.08.01.2.09.10	Pemeliharaan/Rehabilitasi Sarana dan Prasarana Gedung Kantor atau Bangunan Lainnya	Jumlah sarana dan prasarana gedung kantor atau	3 Jenis	135.000.000,00	3 Jenis	59.597.423,00	3 Jenis	60.000.000,00	100	99,33	3 Jenis	59.597.423,00	100	44,15
<b>48</b>	<b>2.08.02</b>	<b>PROGRAM PENGARUSUTAMAAN GENDER DAN PEMBERDAYAAN PEREMPUAN</b>	<b>Persentase program PUG dan pemberdayaan perempuan yang sudah dievaluasi melalui analisis gender setiap tahunnya</b>	<b>0%</b>	<b>2.145.000.000,00</b>	<b>100%</b>	<b>267.973.500,00</b>	<b>100%</b>	<b>267.973.500,00</b>	<b>100</b>	<b>100</b>	<b>100%</b>	<b>267.973.500,00</b>	<b>0</b>	<b>12,49</b>
	<b>2.08.02.2.01</b>	<b>Pelebagaan Pengarusutamaan Gender (PUG) pada Lembaga Pemerintah Kewenangan Kabupaten/Kota</b>	<b>Jumlah lembaga pemerintah yang mendapatkan penguatan Pengarusutamaan Gender (PUG)</b>	<b>0 lembaga</b>	<b>1.435.000.000,00</b>	<b>44 lembaga</b>	<b>68.409.500,00</b>	<b>44 lembaga</b>	<b>68.409.500,00</b>	<b>100</b>	<b>100</b>	<b>44 lembaga</b>	<b>68.409.500,00</b>	<b>0</b>	<b>4,77</b>

1	2	3	4	5		6		7		8 = 7/6x100		9		10=9/5 x100	
				K	Rp	K	Rp	K	Rp	K	Rp	K	Rp	K	Rp
	2.08.02.2.01.02	Koordinasi dan Sinkronisasi Pelaksanaan PUG Kewenangan Kabupaten/Kota	Jumlah koordinasi dan sinkronisasi pelaksanaan PUG	4 lembaga	460.000.000,00	4 lembaga	21.979.500,00	4 lembaga	21.979.500,00	100	100	4 lembaga	21.979.500,00	100	4,78
	2.08.02.2.01.03	Advokasi Kebijakan dan Pendampingan Pelaksanaan PUG termasuk PPRG	Jumlah advokasi pelaksanaan PUG dan PPRG	40 lembaga	560.000.000,00	40 lembaga	46.430.000,00	40 lembaga	46.430.000,00	100	100	40 lembaga	46.430.000,00	100	8,29
	2.08.02.2.01.04	Sosialisasi kebijakan Pelaksanaan PUG termasuk PPRG	Jumlah Sosialisasi PUG dan PPRG	8 Desa	415.000.000,00	0 Desa	0	0 Desa	0	0	0	0 Desa	0	0	0
	<b>2.08.02.2.02</b>	<b>Pemberdayaan Perempuan Bidang Politik, Hukum, Sosial, dan Ekonomi pada Organisasi Kemasyarakatan Kewenangan Kabupaten/Kota</b>	<b>Jumlah perempuan yang mendapatkan pelatihan/penguatan di bidang politik, hukum, sosial dan ekonomi</b>	<b>100 orang</b>	<b>710.000.000,00</b>	<b>100 orang</b>	<b>199.564.000,00</b>	<b>100 orang</b>	<b>199.564.000,00</b>	<b>100</b>	<b>100</b>	<b>100 orang</b>	<b>199.564.000,00</b>	<b>100</b>	<b>28,11</b>
	2.08.02.2.02.01	Sosialisasi Peningkatan Partisipasi Perempuan di Bidang Politik, Hukum, Sosial dan Ekonomi	Jumlah peserta sosialisasi peningkatan partisipasi perempuan	360 orang	655.000.000,00	100 orang	173.000.000,00	100 orang	173.000.000,00	100	100	100 orang	173.000.000,00	27,78	26,41
	2.08.02.2.02.02	Advokasi Kebijakan dan Pendampingan Peningkatan Partisipasi Perempuan dan Politik, Hukum, Sosial dan Ekonomi	Jumlah Perempuan yang mendapatkan pendampingan peningkatan Kapasitas	0 Perempuan	55.000.000,00	50 Perempuan	26.564.000,00	50 Perempuan	26.564.000,00	100	100	50 Perempuan	26.564.000,00	0	48,3
49	<b>2.08.03</b>	<b>PROGRAM PERLINDUNGAN PEREMPUAN</b>	<b>Persentase layanan perempuan korban kekerasan</b>	<b>50%</b>	<b>1.845.000.000,00</b>	<b>44%</b>	<b>173.385.550,00</b>	<b>50%</b>	<b>218.764.500,00</b>	<b>88</b>	<b>79,26</b>	<b>44%</b>	<b>173.385.550,00</b>	<b>88</b>	<b>9,4</b>
	<b>2.08.03.2.01</b>	<b>Pencegahan Kekerasan terhadap Perempuan Lingkup Daerah Kabupaten/Kota</b>	<b>Jumlah sasaran pelaksanaan kegiatan pencegahan kekerasan terhadap perempuan</b>	<b>120 Orang</b>	<b>750.000.000,00</b>	<b>115 Orang</b>	<b>63.063.500,00</b>	<b>120 Orang</b>	<b>68.567.500,00</b>	<b>95,83</b>	<b>91,97</b>	<b>115 Orang</b>	<b>63.063.500,00</b>	<b>95,83</b>	<b>8,41</b>
	2.08.03.2.01.01	Koordinasi dan Sinkronisasi Pelaksanaan Kebijakan, Program dan Kegiatan Pencegahan Kekerasan terhadap Perempuan Lingkup Daerah Kabupaten/Kota	Jumlah lembaga layanan yang terlibat dalam koordinasi dan sinkronisasi pelaksanaan kebijakan, program dan kegiatan pencegahan kekerasan terhadap perempuan	15 lembaga	450.000.000,00	15 lembaga	63.063.500,00	15 lembaga	68.567.500,00	100	91,97	15 lembaga	63.063.500,00	100	14,01
	2.08.03.2.01.02	Advokasi Kebijakan dan Pendampingan Layanan Perlindungan Perempuan Kewenangan Kabupaten/Kota	Jumlah regulasi Perlindungan Perempuan dan anak yang diadvokasi	0 dokumen	300.000.000,00	0 dokumen	0	0 dokumen	0	0	0	0 dokumen	0	0	0
	<b>2.08.03.2.02</b>	<b>Penyediaan Layanan Rujukan Lanjutan bagi Perempuan Korban Kekerasan yang Memerlukan Koordinasi Kewenangan Kabupaten/Kota</b>	<b>Jumlah perempuan korban kekerasan yang mendapatkan layanan rujukan</b>	<b>15 orang</b>	<b>635.000.000,00</b>	<b>15 orang</b>	<b>110.322.050,00</b>	<b>15 orang</b>	<b>150.197.000,00</b>	<b>100</b>	<b>73,45</b>	<b>15 orang</b>	<b>110.322.050,00</b>	<b>100</b>	<b>17,37</b>
	2.08.03.2.02.01	Penyediaan Layanan Pengaduan Masyarakat bagi Perempuan Korban Kekerasan Kewenangan Kabupaten/Kota	Jumlah perempuan korban kekerasan yang mendapatkan layanan pengaduan	60 orang	285.000.000,00	0 orang	0	0 orang	0	0	0	0 orang	0	0	0

1	2	3	4	5		6		7		8 = 7/6x100		9		10=9/5 x100	
				K	Rp	K	Rp	K	Rp	K	Rp	K	Rp	K	Rp
	2.08.03.2.02.02	Koordinasi dan Sinkronisasi Pelaksanaan Penyediaan Layanan Rujukan Lanjutan bagi Perempuan Korban Kekerasan Kewenangan Kabupaten/Kota	Jumlah layanan lanjutan bagi perempuan korban	60 Orang	350.000.000,00	35 Orang	110.322.050,00	35 Orang	150.197.000,00	100	73,45	35 Orang	110.322.050,00	58,33	31,52
	<b>2.08.03.2.03</b>	<b>Penguatan dan Pengembangan Lembaga Penyedia Layanan Perlindungan Perempuan Tingkat Daerah Kabupaten/Kota</b>	<b>Jumlah Lembaga penyedia layanan perempuan yang mendapatkan penguatan</b>	<b>15 lembaga</b>	<b>460.000.000,00</b>	<b>0 lembaga</b>	<b>0</b>	<b>15 lembaga</b>	<b>0</b>	<b>0</b>	<b>0</b>	<b>0 lembaga</b>	<b>0</b>	<b>0</b>	<b>0</b>
	2.08.03.2.03.01	Advokasi Kebijakan dan Pendampingan Penyediaan Sarana Prasarana Layanan bagi Perempuan Korban Kekerasan Kewenangan Kabupaten/Kota	Jumlah regulasi perlindungan perempuan dan anak yang di advokasi	0 dokumen	50.000.000,00	0 dokumen	0	0 dokumen	0	0	0	0 dokumen	0	0	0
	2.08.03.2.03.02	Peningkatan Kapasitas Sumber Daya Lembaga Penyedia Layanan Penanganan bagi Perempuan Korban Kekerasan Kewenangan Kabupaten/Kota	Jumlah SDM pada lembaga penyedia layanan perempuan yang mendapatkan pelatihan/penguatan	30 orang	185.000.000,00	0 orang	0	0 orang	0	0	0	0 orang	0	0	0
	2.08.03.2.03.04	Penguatan Jejaring antar Lembaga Penyedia Layanan Perlindungan Perempuan Kewenangan Kabupaten/Kota	Jumlah lembaga penyedia layanan perempuan yang mendapatkan penguatan	15 lembaga	225.000.000,00	0 lembaga	0	0 lembaga	0	0	0	0 lembaga	0	0	0
50	<b>2.08.04</b>	<b>PROGRAM PENINGKATAN KUALITAS KELUARGA</b>	<b>Prosentase layanan peningkatan kualitas keluarga</b>	<b>100%</b>	<b>818.000.000,00</b>	<b>0%</b>	<b>0</b>	<b>100%</b>	<b>0</b>	<b>0</b>	<b>0</b>	<b>0%</b>	<b>0</b>	<b>0</b>	<b>0</b>
	<b>2.08.04.2.01</b>	<b>Peningkatan Kualitas Keluarga dalam Mewujudkan Kesetaraan Gender (KG) dan Hak Anak Tingkat Daerah Kabupaten/Kota</b>	<b>Jumlah keluarga yang mendapatkan penguatan</b>	<b>4908 keluarga</b>	<b>818.000.000,00</b>	<b>0 keluarga</b>	<b>0</b>	<b>251 keluarga</b>	<b>0</b>	<b>0</b>	<b>0</b>	<b>0 keluarga</b>	<b>0</b>	<b>0</b>	<b>0</b>
	2.08.04.2.01.01	Advokasi Kebijakan dan Pendampingan untuk Mewujudkan KG dan Perlindungan Anak Kewenangan Kabupaten/Kota	Jumlah Desa yang mendapatkan Advokasi untuk mewujudkan KG dan Perlindungan Anak	5 Desa	238.000.000,00	0 Desa	0	0 Desa	0	0	0	0 Desa	0	0	0
	2.08.04.2.01.03	Pengembangan Kegiatan Masyarakat untuk Peningkatan Kualitas Keluarga Kewenangan Kabupaten/Kota	Jumlah peserta kegiatan peningkatan kualitas keluarga	1200 orang	580.000.000,00	0 orang	0	0 orang	0	0	0	0 orang	0	0	0
51	<b>2.08.06</b>	<b>PROGRAM PEMENUHAN HAK ANAK (PHA)</b>	<b>persentase anak yang terpenuhi hak dasarnya (akte kelahiran, sekolah)</b>	<b>100%</b>	<b>2.130.000.000,00</b>	<b>92%</b>	<b>317.403.650,00</b>	<b>92%</b>	<b>320.480.500,00</b>	<b>100</b>	<b>99,04</b>	<b>92%</b>	<b>317.403.650,00</b>	<b>92</b>	<b>14,9</b>
	<b>2.08.06.2.01</b>	<b>Pelembagaan PHA pada Lembaga Pemerintah, Nonpemerintah, dan Dunia Usaha Kewenangan Kabupaten/Kota</b>	<b>Jumlah pelembagaan PHA yang dibentuk</b>	<b>260 lembaga</b>	<b>915.000.000,00</b>	<b>11 lembaga</b>	<b>74.615.500,00</b>	<b>11 lembaga</b>	<b>74.615.500,00</b>	<b>100</b>	<b>100</b>	<b>11 lembaga</b>	<b>74.615.500,00</b>	<b>4,23</b>	<b>8,15</b>

1	2	3	4	5		6		7		8 = 7/6x100		9		10=9/5 x100	
				K	Rp	K	Rp	K	Rp	K	Rp	K	Rp	K	Rp
	2.08.06.2.01.01	Advokasi Kebijakan dan Pendampingan Pemenuhan Hak Anak pada Lembaga Pemerintah, Non Pemerintah, Media dan Dunia Usaha Kewenangan Kabupaten/Kota	Jumlah advokasi kebijakan pendampingan PHA	2 kali	505.000.000,00	3 kali	31.278.500,00	3 kali	31.278.500,00	100	100	3 kali	31.278.500,00	150	6,19
	2.08.06.2.01.02	Koordinasi dan Sinkronisasi Pelembagaan Pemenuhan Hak Anak Kewenangan Kabupaten/Kota	Jumlah lembaga pendukung layanan PHA	8 lembaga	410.000.000,00	8 lembaga	43.337.000,00	8 lembaga	43.337.000,00	100	100	8 lembaga	43.337.000,00	100	10,57
	<b>2.08.06.2.02</b>	<b>Penguatan dan Pengembangan Lembaga Penyedia Layanan Peningkatan Kualitas Hidup Anak Kewenangan Kabupaten/Kota</b>	<b>Jumlah lembaga penyedia layanan anak yang mendapatkan penguatan</b>	<b>40 kali</b>	<b>1.215.000.000,00</b>	<b>5 kali</b>	<b>242.788.150,00</b>	<b>5 kali</b>	<b>245.865.000,00</b>	<b>100</b>	<b>98,75</b>	<b>5 kali</b>	<b>242.788.150,00</b>	<b>12,5</b>	<b>19,98</b>
	2.08.06.2.02.01	Penyediaan Layanan Peningkatan Kualitas Hidup Anak Kewenangan Kabupaten/Kota	Jumlah penyediaan layanan peningkatan kualitas hidup anak	40 Forum anak	455.000.000,00	40 Forum anak	49.597.000,00	40 Forum anak	52.671.000,00	100	94,16	40 Forum anak	49.597.000,00	100	10,9
	2.08.06.2.02.02	Koordinasi dan Sinkronisasi Pelaksanaan Pendampingan Peningkatan Kualitas Hidup Anak Tingkat Daerah Kabupaten/Kota	Jumlah koordinasi dan sinkronisasi peningkatan kualitas hidup anak	5 kali	410.000.000,00	5 kali	171.021.150,00	5 kali	171.024.000,00	100	100	5 kali	171.021.150,00	100	41,71
	2.08.06.2.02.04	Penguatan Jejaring antar Lembaga Penyedia Layanan Peningkatan Kualitas Hidup Anak Tingkat Daerah Kabupaten/Kota	Jumlah penguatan jejaring peningkatan kualitas hidup anak	5 kali	350.000.000,00	5 kali	22.170.000,00	5 kali	22.170.000,00	100	100	5 kali	22.170.000,00	100	6,33
52	<b>2.08.07</b>	<b>PROGRAM PERLINDUNGAN KHUSUS ANAK</b>	<b>Persentase layanan anak korban kekerasan</b>	<b>100%</b>	<b>2.151.806.000,00</b>	<b>45%</b>	<b>258.928.350,00</b>	<b>50%</b>	<b>336.812.000,00</b>	<b>90</b>	<b>76,88</b>	<b>45%</b>	<b>258.928.350,00</b>	<b>45</b>	<b>12,03</b>
	<b>2.08.07.2.01</b>	<b>Pencegahan Kekerasan Terhadap Anak yang Melibatkan para Pihak Lingkup Daerah Kabupaten/Kota</b>	<b>Jumlah Mou/kerjasama dengan pihak lingkup daerah dalam pencegahan kekerasan terhadap anak</b>	<b>15 dokumen</b>	<b>865.000.000,00</b>	<b>14 dokumen</b>	<b>56.218.000,00</b>	<b>15 dokumen</b>	<b>61.718.000,00</b>	<b>93,33</b>	<b>91,09</b>	<b>14 dokumen</b>	<b>56.218.000,00</b>	<b>93,33</b>	<b>6,5</b>
	2.08.07.2.01.01	Advokasi Kebijakan dan Pendampingan Pelaksanaan Kebijakan, Program dan Kegiatan Pencegahan Kekerasan terhadap Anak Kewenangan Kabupaten/Kota	Jumlah regulasi kebijakan dan pendampingan pelaksanaan kebijakan pencegahan kekerasan terhadap anak	0 dokumen	240.000.000,00	0 dokumen	0	0 dokumen	0	0	0	0 dokumen	0	0	0
	2.08.07.2.01.02	Koordinasi dan Sinkronisasi Pencegahan Kekerasan terhadap Anak Kewenangan Kabupaten/Kota	Jumlah lembaga yang terlibat dalam koordinasi dn sinkronisasi pencegahan kekerasan terhadap anak	15 lembaga	625.000.000,00	15 lembaga	56.218.000,00	15 lembaga	61.718.000,00	100	91,09	15 lembaga	56.218.000,00	100	8,99
	<b>2.08.07.2.02</b>	<b>Penyediaan Layanan bagi Anak yang Memerlukan Perlindungan Khusus yang Memerlukan Koordinasi Tingkat Daerah Kabupaten/Kota</b>	<b>Jumlah anak korban yang mendapatkan layanan</b>	<b>300 orang</b>	<b>795.000.000,00</b>	<b>30 orang</b>	<b>129.360.450,00</b>	<b>30 orang</b>	<b>198.288.000,00</b>	<b>100</b>	<b>65,24</b>	<b>30 orang</b>	<b>129.360.450,00</b>	<b>10</b>	<b>16,27</b>

1	2	3	4	5		6		7		8 = 7/6x100		9		10=9/5 x100	
				K	Rp	K	Rp	K	Rp	K	Rp	K	Rp	K	Rp
	2.08.07.2.02.01	Penyediaan Layanan Pengaduan Masyarakat bagi Anak yang Memerlukan Perlindungan Khusus Tingkat Daerah Kabupaten/Kota	Jumlah layanan bagi anak korban kekerasan	90 orang	375.000.000,00	30 orang	16.840.000,00	30 orang	16.840.000,00	100	100	30 orang	16.840.000,00	33,33	4,49
	2.08.07.2.02.02	Koordinasi dan Sinkronisasi Pelaksanaan Pendampingan Anak yang Memerlukan Perlindungan Khusus Kewenangan Kabupaten/Kota	Jumlah layanan lanjutan bagi anak korban kekerasan	45 orang	420.000.000,00	30 orang	112.520.450,00	30 orang	181.448.000,00	100	62,01	30 orang	112.520.450,00	66,67	26,79
	<b>2.08.07.2.03</b>	<b>Penguatan dan Pengembangan Lembaga Penyedia Layanan bagi Anak yang Memerlukan Perlindungan Khusus Tingkat Daerah Kabupaten/Kota</b>	<b>Jumlah penguatan dan pengembangan penyedia layanan anak</b>	<b>15 kegiatan</b>	<b>491.806.000,00</b>	<b>15 kegiatan</b>	<b>73.349.900,00</b>	<b>15 kegiatan</b>	<b>76.806.000,00</b>	<b>100</b>	<b>95,5</b>	<b>15 kegiatan</b>	<b>73.349.900,00</b>	<b>100</b>	<b>14,91</b>
	2.08.07.2.03.02	Koordinasi dan Sinkronisasi Peningkatan Kapasitas Sumber Daya Lembaga Penyedia Layanan Anak yang memerlukan Perlindungan Khusus Tingkat Daerah Kabupaten/Kota	Jumlah dokumen hasil koordinasi dan sinkronisasi peningkatan kapasitas sumberdaya lembaga penyedia layanan anak yang memerlukan perlindungan khusus kewenangan Kabupaten/Kota	10 kali	76.806.000,00	1 kali	73.349.900,00	1 kali	76.806.000,00	100	95,5	1 kali	73.349.900,00	10	95,5
	2.08.07.2.03.03	Koordinasi dan Sinkronisasi Penguatan Jejaring antar Lembaga Penyedia Layanan Anak yang Memerlukan Perlindungan Khusus Tingkat Daerah Kabupaten/Kota	Jumlah koordinasi dan sinkronisasi penguatan jejaring antar lembaga layanan perlindungan khusus	15 kali	415.000.000,00	0 kali	0	0 kali	0	0	0	0 kali	0	0	0
	<b>2.09</b>	<b>URUSAN PEMERINTAHAN BIDANG PANGAN</b>			<b>49.360.850.336,00</b>		<b>7.140.655.002,00</b>		<b>7.536.859.760,00</b>				<b>7.140.655.002,00</b>		
	<b>2.09.0.00.0.00.20.0000</b>	<b>DINAS KETAHANAN PANGAN</b>			<b>49.360.850.336,00</b>		<b>7.140.655.002,00</b>		<b>7.536.859.760,00</b>				<b>7.140.655.002,00</b>		
53	<b>2.09.01</b>	<b>PROGRAM PENUNJANG URUSAN PEMERINTAHAN DAERAH KABUPATEN/KOTA</b>	<b>Persentase pemenuhan dukungan manajemen perkantoran dan penunjang kinerja perangkat daerah dalam satu tahun (%)</b>	<b>100%</b>	<b>37.052.968.736,00</b>	<b>100%</b>	<b>5.710.347.120,00</b>	<b>100%</b>	<b>6.099.798.760,00</b>	<b>100</b>	<b>93,62</b>	<b>100%</b>	<b>5.710.347.120,00</b>	<b>100</b>	<b>15,41</b>
	<b>2.09.01.2.01</b>	<b>Perencanaan, Penganggaran, dan Evaluasi Kinerja Perangkat Daerah</b>	<b>Persentase layanan perencanaan dan evaluasi kinerja yang disusun sesuai aturan dan tepat waktu.</b>	<b>100 persen</b>	<b>803.431.160,00</b>	<b>100 persen</b>	<b>104.720.133,00</b>	<b>100 persen</b>	<b>104.720.133,00</b>	<b>100</b>	<b>100</b>	<b>100 persen</b>	<b>104.720.133,00</b>	<b>100</b>	<b>13,03</b>
	2.09.01.2.01.01	Penyusunan Dokumen Perencanaan Perangkat Daerah	Jumlah dokumen Rencana strategis dan/atau Rencana Kerja dan Perubahan Rencana strategis dan/atau Rencana Kerja yang disusun tepat waktu.	215 Dokumen	500.618.200,00	43 Dokumen	44.710.284,00	43 Dokumen	44.710.284,00	100	100	43 Dokumen	44.710.284,00	20	8,93

1	2	3	4	5		6		7		8 = 7/6x100		9		10=9/5 x100	
				K	Rp	K	Rp	K	Rp	K	Rp	K	Rp	K	Rp
	2.09.01.2.01.02	Koordinasi dan Penyusunan Dokumen RKA-SKPD	Jumlah dokumen RKA-SKPD yang disusun sesuai ketentuan dan tepat waktu.	35 Dokumen	32.967.540,00	7 Dokumen	3.625.000,00	7 Dokumen	3.625.000,00	100	100	7 Dokumen	3.625.000,00	20	11
	2.09.01.2.01.03	Koordinasi dan Penyusunan Dokumen Perubahan RKA-SKPD	Jumlah dokumen Perubahan RKA-SKPD yang disusun sesuai ketentuan dan tepat waktu.	35 Dokumen	32.967.540,00	7 Dokumen	2.965.000,00	7 Dokumen	2.965.000,00	100	100	7 Dokumen	2.965.000,00	20	8,99
	2.09.01.2.01.04	Koordinasi dan Penyusunan DPA-SKPD	Jumlah dokumen DPA-SKPD yang disusun sesuai ketentuan dan tepat waktu.	35 Dokumen	32.967.540,00	7 Dokumen	3.625.000,00	7 Dokumen	3.625.000,00	100	100	7 Dokumen	3.625.000,00	20	11
	2.09.01.2.01.05	Koordinasi dan Penyusunan Perubahan DPA-SKPD	Jumlah dokumen Perubahan DPA-SKPD yang disusun sesuai ketentuan dan tepat waktu.	35 Dokumen	32.967.540,00	7 Dokumen	2.965.000,00	7 Dokumen	2.965.000,00	100	100	7 Dokumen	2.965.000,00	20	8,99
	2.09.01.2.01.06	Koordinasi dan Penyusunan Laporan Capaian Kinerja dan Ikhtisar Realisasi Kinerja SKPD	Jumlah dokumen laporan capaian kinerja dan ikhtisar realisasi kinerja perangkat daerah.	35 Dokumen	24.420.400,00	7 Dokumen	3.630.000,00	7 Dokumen	3.630.000,00	100	100	7 Dokumen	3.630.000,00	20	14,86
	2.09.01.2.01.07	Evaluasi Kinerja Perangkat Daerah	Jumlah dokumen laporan hasil evaluasi kinerja perangkat daerah.	145 Dokumen	146.522.400,00	42 Dokumen	43.199.849,00	42 Dokumen	43.199.849,00	100	100	42 Dokumen	43.199.849,00	28,97	29,48
	<b>2.09.01.2.02</b>	<b>Administrasi Keuangan Perangkat Daerah</b>	<b>Persentase layanan keuangan perangkat daerah yang disusun sesuai aturan dan tepat waktu.</b>	<b>100 persen</b>	<b>33.280.278.235,00</b>	<b>95,69 persen</b>	<b>5.251.936.303,00</b>	<b>100 persen</b>	<b>5.615.441.584,00</b>	<b>95,69</b>	<b>93,53</b>	<b>95,69 persen</b>	<b>5.251.936.303,00</b>	<b>95,69</b>	<b>15,78</b>
	2.09.01.2.02.01	Penyediaan Gaji dan Tunjangan ASN	Jumlah ASN yang menerima gaji dalam satu tahun.	2240 OB	29.854.447.830,00	359 OB	4.774.700.723,00	426 OB	5.135.981.434,00	84,27	92,97	359 OB	4.774.700.723,00	16,03	15,99
			Jumlah ASN yang menerima tunjangan dalam satu tahun.	0 OB	0	359 OB	0	426 OB	0	84,27	0	359 OB	0	0	0
	2.09.01.2.02.02	Penyediaan Administrasi Pelaksanaan Tugas ASN	Jumlah pegawai pelaksana kegiatan dalam satu tahun (OB).	2945 OB	2.998.473.405,00	195 OB	437.105.580,00	198 OB	438.578.250,00	98,48	99,66	195 OB	437.105.580,00	6,62	14,58
	2.09.01.2.02.05	Koordinasi dan Penyusunan Laporan Keuangan Akhir Tahun SKPD	Jumlah dokumen laporan keuangan akhir tahun yang disusun sesuai aturan dan tepat waktu.	15 Dokumen	30.525.500,00	3 Dokumen	2.800.000,00	3 Dokumen	2.800.000,00	100	100	3 Dokumen	2.800.000,00	20	9,17
	2.09.01.2.02.07	Koordinasi dan Penyusunan Laporan Keuangan Bulanan/Triwulanan/Semesteran SKPD	Jumlah dokumen laporan keuangan bulanan, triwulanan dan semesteran yang disusun sesuai ketentuan dan tepat waktu.	270 Dokumen	396.831.500,00	54 Dokumen	37.330.000,00	54 Dokumen	38.081.900,00	100	98,03	54 Dokumen	37.330.000,00	20	9,41
	<b>2.09.01.2.05</b>	<b>Administrasi Kepegawaian Perangkat Daerah</b>	<b>Persentase layanan kepegawaian perangkat daerah yang disusun sesuai aturan dan teradministrasi dengan benar.</b>	<b>100 persen</b>	<b>321.402.989,00</b>	<b>100 persen</b>	<b>29.767.500,00</b>	<b>100 persen</b>	<b>30.558.500,00</b>	<b>100</b>	<b>97,41</b>	<b>100 persen</b>	<b>29.767.500,00</b>	<b>100</b>	<b>9,26</b>

1	2	3	4	5		6		7		8 = 7/6x100		9		10=9/5 x100	
				K	Rp	K	Rp	K	Rp	K	Rp	K	Rp	K	Rp
	2.09.01.2.05.02	Pengadaan Pakaian Dinas Beserta Atribut Kelengkapannya	Jumlah pakaian dinas dan kelengkapannya yang disediakan.	240 Stel	190.479.120,00	48 Stel	20.739.000,00	48 Stel	20.739.000,00	100	100	48 Stel	20.739.000,00	20	10,89
	2.09.01.2.05.03	Pendataan dan Pengolahan Administrasi Kepegawaian	Jumlah dokumen data administrasi kepegawaian.	15 Dokumen	19.444.743,00	3 Dokumen	1.409.000,00	3 Dokumen	2.200.000,00	100	64,05	3 Dokumen	1.409.000,00	20	7,25
	2.09.01.2.05.05	Monitoring, Evaluasi, dan Penilaian Kinerja Pegawai	Jumlah dokumen evaluasi dan penilaian kinerja pegawai.	15 Dokumen	37.851.620,00	2 Dokumen	2.999.500,00	2 Dokumen	2.999.500,00	100	100	2 Dokumen	2.999.500,00	13,33	7,92
	2.09.01.2.05.10	Sosialisasi Peraturan Perundang-Undangan	Jumlah pegawai yang mengikuti sosialisasi peraturan perundang-undangan.	450 HOK	36.813.753,00	45 HOK	1.980.000,00	45 HOK	1.980.000,00	100	100	45 HOK	1.980.000,00	10	5,38
	2.09.01.2.05.11	Bimbingan Teknis Implementasi Peraturan Perundang-Undangan	Jumlah pegawai yang mengikuti bimbingan teknis implementasi peraturan perundang-undangan.	450 HOK	36.813.753,00	60 HOK	2.640.000,00	60 HOK	2.640.000,00	100	100	60 HOK	2.640.000,00	13,33	7,17
	<b>2.09.01.2.06</b>	<b>Administrasi Umum Perangkat Daerah</b>	<b>Persentase Layanan administrasi umum perangkat daerah disusun sesuai aturan dan teradministrasi dengan benar.</b>	<b>100 persen</b>	<b>1.317.758.972,00</b>	<b>97,81 persen</b>	<b>137.106.284,00</b>	<b>100 persen</b>	<b>149.741.543,00</b>	<b>97,81</b>	<b>91,56</b>	<b>97,81 persen</b>	<b>137.106.284,00</b>	<b>97,81</b>	<b>10,4</b>
	2.09.01.2.06.01	Penyediaan Komponen Instalasi Listrik/Penerangan Bangunan Kantor	Jumlah komponen instalasi listrik/penerangan bangunan yang disediakan.	20 Buah / Jenis	18.525.315,00	4 Buah / Jenis	923.700,00	4 Buah / Jenis	923.700,00	100	100	4 Buah / Jenis	923.700,00	20	4,99
	2.09.01.2.06.02	Penyediaan Peralatan dan Perlengkapan Kantor	Jumlah peralatan dan perlengkapan yang disediakan.	170 Buah / Jenis	172.525.242,00	34 Buah / Jenis	20.984.400,00	34 Buah / Jenis	20.984.400,00	100	100	34 Buah / Jenis	20.984.400,00	20	12,16
	2.09.01.2.06.05	Penyediaan Barang Cetak dan Penggandaan	Jumlah barang cetakan dan penggandaan yang disediakan.	35 Buah / Jenis	64.060.814,00	7 Buah / Jenis	5.099.443,00	7 Buah / Jenis	5.099.443,00	100	100	7 Buah / Jenis	5.099.443,00	20	7,96
	2.09.01.2.06.06	Penyediaan Bahan Bacaan dan Peraturan Perundang-undangan	Jumlah bahan bacaan dan peraturan perundang-undangan yang disediakan.	1800 Eksemplar	15.384.852,00	350 Eksemplar	1.236.000,00	350 Eksemplar	1.236.000,00	100	100	350 Eksemplar	1.236.000,00	19,44	8,03
	2.09.01.2.06.08	Fasilitasi Kunjungan Tamu	Jumlah fasilitas kunjungan tamu yang disediakan.	1200 HOK	33.700.152,00	210 HOK	6.146.000,00	240 HOK	6.836.000,00	87,5	89,91	210 HOK	6.146.000,00	17,5	18,24
	2.09.01.2.06.09	Penyelenggaraan Rapat Koordinasi dan Konsultasi SKPD	Jumlah rapat koordinasi dan konsultasi yang difasilitasi.	3080 HOK	1.013.562.597,00	442 HOK	102.716.741,00	445 HOK	114.662.000,00	99,33	89,58	442 HOK	102.716.741,00	14,35	10,13
	<b>2.09.01.2.07</b>	<b>Pengadaan Barang Milik Daerah Penunjang Urusan Pemerintah Daerah</b>	<b>Persentase layanan pengadaan barang milik daerah dalam menunjang operasional kantor disusun sesuai aturan dan teradministrasi dengan benar.</b>	<b>100 persen</b>	<b>96.430.054,00</b>	<b>100 persen</b>	<b>11.698.000,00</b>	<b>100 persen</b>	<b>12.499.000,00</b>	<b>100</b>	<b>93,59</b>	<b>100 persen</b>	<b>11.698.000,00</b>	<b>100</b>	<b>12,13</b>
	2.09.01.2.07.10	Pengadaan Sarana dan Prasarana Gedung Kantor atau Bangunan Lainnya	Jumlah sarana dan prasarana gedung kantor atau bangunan lainnya yang diadakan.	15 Unit	96.430.054,00	5 Unit	11.698.000,00	5 Unit	12.499.000,00	100	93,59	5 Unit	11.698.000,00	33,33	12,13



1	2	3	4	5		6		7		8 = 7/6x100		9		10=9/5 x100	
				K	Rp	K	Rp	K	Rp	K	Rp	K	Rp	K	Rp
	<b>2.09.01.2.08</b>	<b>Penyediaan Jasa Penunjang Urusan Pemerintahan Daerah</b>	<b>Persentase layanan jasa penunjang operasional perkantoran yang disusun sesuai aturan dan teradministrasi dengan benar .</b>	<b>100 persen</b>	<b>222.384.373,00</b>	<b>62.5 persen</b>	<b>26.594.000,00</b>	<b>100 persen</b>	<b>36.644.000,00</b>	<b>62,5</b>	<b>72,57</b>	<b>62.5 persen</b>	<b>26.594.000,00</b>	<b>62,5</b>	<b>11,96</b>
	2.09.01.2.08.02	Penyediaan Jasa Komunikasi, Sumber Daya Air dan Listrik	Jumlah rekening jasa komunikasi, sumber daya air dan listrik yang dibayarkan dalam 1 tahun.	180 Rekening	199.636.770,00	36 Rekening	25.650.000,00	36 Rekening	34.200.000,00	100	75	36 Rekening	25.650.000,00	20	12,85
	2.09.01.2.08.03	Penyediaan Jasa Peralatan dan Perlengkapan Kantor	Jumlah jasa peralatan dan perlengkapan kantor yang disediakan.	120 Unit	22.747.603,00	6 Unit	944.000,00	24 Unit	2.444.000,00	25	38,63	6 Unit	944.000,00	5	4,15
	<b>2.09.01.2.09</b>	<b>Pemeliharaan Barang Milik Daerah Penunjang Urusan Pemerintahan Daerah</b>	<b>Persentase layanan pemeliharaan barang milik daerah penunjang urusan pemerintahan daerah disusun sesuai aturan dan teradministrasi dengan benar.</b>	<b>100 persen</b>	<b>1.011.282.953,00</b>	<b>100 persen</b>	<b>148.524.900,00</b>	<b>100 persen</b>	<b>150.194.000,00</b>	<b>100</b>	<b>98,89</b>	<b>100 persen</b>	<b>148.524.900,00</b>	<b>100</b>	<b>14,69</b>
	2.09.01.2.09.01	Penyediaan Jasa Pemeliharaan, Biaya Pemeliharaan dan Pajak Kendaraan Perorangan Dinas atau Kendaraan Dinas Jabatan	Jumlah jasa pemeliharaan, biaya pemeliharaan dan pajak kendaraan perorangan dinas atau kendaraan dinas jabatan dalam 1 tahun.	30 Unit	477.086.703,00	7 Unit	73.800.000,00	7 Unit	75.194.000,00	100	98,15	7 Unit	73.800.000,00	23,33	15,47
	2.09.01.2.09.09	Pemeliharaan/Rehabilitasi Gedung Kantor dan Bangunan Lainnya	Jumlah gedung kantor dan bangunan lainnya yang dipelihara.	5 Unit	534.196.250,00	2 Unit	74.724.900,00	2 Unit	75.000.000,00	100	99,63	2 Unit	74.724.900,00	40	13,99
<b>54</b>	<b>2.09.02</b>	<b>PROGRAM PENGELOLAAN SUMBER DAYA EKONOMI UNTUK KEDAULATAN DAN KEMANDIRIAN PANGAN</b>	<b>Persentase Infrastruktur dalam Mendukung Kemandirian Pangan</b>	<b>13.08 %</b>	<b>1.221.020.000,00</b>	<b>12.31 %</b>	<b>146.622.900,00</b>	<b>12.05 %</b>	<b>148.000.000,00</b>	<b>102,2</b>	<b>99,07</b>	<b>12.31 %</b>	<b>146.622.900,00</b>	<b>94,11</b>	<b>12,01</b>
	<b>2.09.02.2.01</b>	<b>Penyediaan Infrastruktur dan Seluruh Pendukung Kemandirian Pangan sesuai Kewenangan Daerah Kabupaten/Kota</b>	<b>Persentase Penyediaan Infrastruktur dan Seluruh Pendukung Kemandirian Pangan sesuai Kewenangan Daerah Kabupaten/Kota</b>	<b>100 persen</b>	<b>1.221.020.000,00</b>	<b>100 persen</b>	<b>146.622.900,00</b>	<b>100 persen</b>	<b>148.000.000,00</b>	<b>100</b>	<b>99,07</b>	<b>100 persen</b>	<b>146.622.900,00</b>	<b>100</b>	<b>12,01</b>
	2.09.02.2.01.01	Penyediaan Infrastruktur Lumbung Pangan	Jumlah Infrastruktur Lumbung Pangan yang disediakan.	5 Paket	1.221.020.000,00	1 Paket	146.622.900,00	1 Paket	148.000.000,00	100	99,07	1 Paket	146.622.900,00	20	12,01
<b>55</b>	<b>2.09.03</b>	<b>PROGRAM PENINGKATAN DIVERSIFIKASI DAN KETAHANAN PANGAN MASYARAKAT</b>	<b>Persentase cadangan pangan</b>	<b>1.1 %</b>	<b>6.105.100.000,00</b>	<b>1.66 %</b>	<b>807.879.100,00</b>	<b>1.51 %</b>	<b>810.765.000,00</b>	<b>109,9</b>	<b>99,64</b>	<b>1.66 %</b>	<b>807.879.100,00</b>	<b>150,91</b>	<b>13,23</b>
			<b>Persentase capaian Angka Kecukupan Energi (AKE)</b>	<b>91.3 %</b>		<b>90.9 %</b>		<b>90.9 %</b>		<b>100</b>		<b>90.9 %</b>		<b>99,56</b>	

1	2	3	4	5		6		7		8 = 7/6x100		9		10=9/5 x100	
				K	Rp	K	Rp	K	Rp	K	Rp	K	Rp	K	Rp
	<b>2.09.03.2.01</b>	<b>Penyediaan dan Penyaluran Pangan Pokok atau Pangan Lainnya sesuai dengan Kebutuhan Daerah Kabupaten/Kota dalam rangka Stabilisasi Pasokan dan Harga Pangan</b>	<b>Persentase Penyediaan dan Penyaluran Pangan Pokok atau Pangan Lainnya sesuai dengan Kebutuhan Daerah Kabupaten/Kota dalam rangka Stabilisasi Pasokan dan Harga Pangan</b>	<b>100 persen</b>	<b>1.677.376.225,00</b>	<b>116.67 persen</b>	<b>207.114.100,00</b>	<b>100 persen</b>	<b>210.000.000,00</b>	<b>116,7</b>	<b>98,63</b>	<b>116.67 persen</b>	<b>207.114.100,00</b>	<b>116,67</b>	<b>12,35</b>
	2.09.03.2.01.01	Penyediaan Informasi Harga Pangan dan Neraca Bahan Makanan	Jumlah dokumen laporan Informasi Harga Pangan dan Neraca Bahan Makanan (NBM)	110 Dokumen	934.996.065,00	24 Dokumen	110.000.000,00	18 Dokumen	110.000.000,00	133,33	100	24 Dokumen	110.000.000,00	21,82	11,76
	2.09.03.2.01.05	Pengembangan Kelembagaan dan Jaringan Distribusi Pangan	Jumlah kelembagaan distribusi pangan masyarakat yang dibina.	15 Unit	742.380.160,00	3 Unit	97.114.100,00	3 Unit	100.000.000,00	100	97,11	3 Unit	97.114.100,00	20	13,08
	<b>2.09.03.2.02</b>	<b>Pengelolaan dan Keseimbangan Cadangan Pangan Kabupaten/Kota</b>	<b>Persentase Pengelolaan dan Keseimbangan Cadangan Pangan Kabupaten/Kota</b>	<b>100 persen</b>	<b>1.680.428.775,00</b>	<b>109.94 persen</b>	<b>206.640.000,00</b>	<b>100 persen</b>	<b>206.640.000,00</b>	<b>109,9</b>	<b>100</b>	<b>109.94 persen</b>	<b>206.640.000,00</b>	<b>109,94</b>	<b>12,3</b>
	2.09.03.2.02.03	Pengadaan Cadangan Pangan Pemerintah Kabupaten/Kota	Jumlah Cadangan Pangan Pemerintah (Beras) yang diadakan.	53.8 Ton	1.680.428.775,00	15.4 Ton	206.640.000,00	14.03 Ton	206.640.000,00	109,76	100	15.4 Ton	206.640.000,00	28,62	12,3
	<b>2.09.03.2.04</b>	<b>Pelaksanaan Pencapaian Target Konsumsi Pangan Perkapita/Tahun sesuai dengan Angka Kecukupan Gizi</b>	<b>Persentase Pelaksanaan Pencapaian Target Konsumsi Pangan Perkapita/Tahun sesuai dengan Angka Kecukupan Gizi</b>	<b>100 persen</b>	<b>2.747.295.000,00</b>	<b>109.52 persen</b>	<b>394.125.000,00</b>	<b>100 persen</b>	<b>394.125.000,00</b>	<b>109,5</b>	<b>100</b>	<b>109.52 persen</b>	<b>394.125.000,00</b>	<b>109,52</b>	<b>14,35</b>
	2.09.03.2.04.01	Penyusunan dan Penetapan Target Konsumsi Pangan per Kapita per Tahun	Jumlah dokumen data dan laporan terkait konsumsi pangan.	10 Dokumen	183.153.000,00	2 Dokumen	30.000.000,00	2 Dokumen	30.000.000,00	100	100	2 Dokumen	30.000.000,00	20	16,38
	2.09.03.2.04.02	Pemberdayaan Masyarakat dalam Penganekaragaman Konsumsi Pangan Berbasis Sumber Daya Lokal	Jumlah kegiatan pemberdayaan kelompok untuk pemenuhan gizi, pendapatan dan peningkatan kesejahteraan masyarakat.	105 Kali	2.136.785.000,00	27 Kali	294.125.000,00	21 Kali	294.125.000,00	128,57	100	27 Kali	294.125.000,00	25,71	13,76
	2.09.03.2.04.03	Koordinasi dan Sinkronisasi Pemantauan dan Evaluasi Konsumsi per Kapita per Tahun	Jumlah dokumen laporan Pola Pangan Harapan (PPH) Konsumsi.	5 Dokumen	427.357.000,00	1 Dokumen	70.000.000,00	1 Dokumen	70.000.000,00	100	100	1 Dokumen	70.000.000,00	20	16,38
<b>56</b>	<b>2.09.04</b>	<b>PROGRAM PENANGANAN KERAWANAN PANGAN</b>	<b>Persentase penanganan desa rentan pangan</b>	<b>50%</b>	<b>1.526.275.000,00</b>	<b>40%</b>	<b>201.500.000,00</b>	<b>10%</b>	<b>201.500.000,00</b>	<b>400</b>	<b>100</b>	<b>40%</b>	<b>201.500.000,00</b>	<b>80</b>	<b>13,2</b>
	<b>2.09.04.2.01</b>	<b>Penyusunan Peta Kerentanan dan Ketahanan Pangan Kecamatan</b>	<b>Persentase Penyusunan Peta Kerentanan dan Ketahanan Pangan Kecamatan</b>	<b>100 persen</b>	<b>763.137.500,00</b>	<b>100 persen</b>	<b>100.000.000,00</b>	<b>100 persen</b>	<b>100.000.000,00</b>	<b>100</b>	<b>100</b>	<b>100 persen</b>	<b>100.000.000,00</b>	<b>100</b>	<b>13,1</b>
	2.09.04.2.01.01	Penyusunan, Pemutakhiran dan Analisis Peta Ketahanan dan Kerentanan Pangan	Jumlah dokumen FSVA, dokumen analisa ketersediaan dan kebutuhan bahan pangan.	125 Dokumen	763.137.500,00	25 Dokumen	100.000.000,00	25 Dokumen	100.000.000,00	100	100	25 Dokumen	100.000.000,00	20	13,1

1	2	3	4	5		6		7		8 = 7/6x100		9		10=9/5 x100	
				K	Rp	K	Rp	K	Rp	K	Rp	K	Rp	K	Rp
	2.09.04.2.02	Penanganan Kerawanan Pangan Kewenangan Kabupaten/Kota	Persentase Penanganan Kerawanan Pangan Kewenangan Kabupaten/Kota	100 persen	763.137.500,00	107.54 persen	101.500.000,00	100 persen	101.500.000,00	107,5	100	107.54 persen	101.500.000,00	107,54	13,3
	2.09.04.2.02.02	Pelaksanaan Pengadaan, Pengelolaan, dan Penyaluran Cadangan Pangan pada Kerawanan Pangan yang Mencakup dalam 1 (satu) Daerah Kabupaten/Kota	Jumlah Pengadaan, Pengelolaan, dan Penyaluran Cadangan Pangan pada Kerawanan Pangan.	35 Ton	763.137.500,00	7.42 Ton	101.500.000,00	6.9 Ton	101.500.000,00	107,54	100	7.42 Ton	101.500.000,00	21,2	13,3
57	2.09.05	<b>PROGRAM PENGAWASAN KEAMANAN PANGAN</b>	<b>Persentase keamanan dan mutu pangan</b>	73%	3.455.486.600,00	99.1 %	274.305.882,00	69%	276.796.000,00	143,6	99,1	99.1 %	274.305.882,00	135,75	7,94
	2.09.05.2.01	<b>Pelaksanaan Pengawasan Keamanan Pangan Segar Daerah Kabupaten/Kota</b>	<b>Persentase Pelaksanaan Pengawasan Keamanan Pangan Segar Daerah Kabupaten/Kota</b>	100 persen	3.455.486.600,00	133.33 persen	274.305.882,00	100 persen	276.796.000,00	133,3	99,1	133.33 persen	274.305.882,00	133,33	7,94
	2.09.05.2.01.01	Penguatan Kelembagaan Keamanan Pangan Segar Daerah Kabupaten/Kota	Jumlah kegiatan Pembinaan pada Pelaku Usaha Pangan Segar Asal Tumbuhan (PSAT).	50 Kali	668.020.042,00	10 Kali	80.000.000,00	10 Kali	80.000.000,00	100	100	10 Kali	80.000.000,00	20	11,98
	2.09.05.2.01.02	Sertifikasi Keamanan Pangan Segar Asal Tumbuhan Daerah Kabupaten/Kota	Jumlah Unit Usaha Pangan Segar Asal Tumbuhan (PSAT) yang ter Sertifikasi.	25 Unit	918.390.193,00	10 Unit	88.415.500,00	5 Unit	88.426.000,00	200	99,99	10 Unit	88.415.500,00	40	9,63
	2.09.05.2.01.03	Registrasi Keamanan Pangan Segar Asal Tumbuhan Daerah Kabupaten/Kota	Jumlah dokumen laporan hasil uji keamanan dan mutu Pangan Segar Asal Tumbuhan (PSAT).	25 Dokumen	1.869.076.365,00	5 Dokumen	105.890.382,00	5 Dokumen	108.370.000,00	100	97,71	5 Dokumen	105.890.382,00	20	5,67
			Jumlah Unit Usaha Pangan Segar Asal Tumbuhan (PSAT) yang ter Registrasi.	50 Unit	0	10 Unit	0	10 Unit	0	100	0	10 Unit	0	20	0
	2.10	<b>URUSAN PEMERINTAHAN BIDANG PERTANAHAN</b>			157.687.402.810,00		61.870.129.125,00		64.198.178.186,00				61.870.129.125,00		
	2.10.0.00.0.00.07.0000	<b>DINAS PERTANAHAN</b>			157.687.402.810,00		61.870.129.125,00		64.198.178.186,00				61.870.129.125,00		
58	2.10.01	<b>PROGRAM PENUNJANG URUSAN PEMERINTAHAN DAERAH KABUPATEN/KOTA</b>	<b>Persentase pemenuhan dukungan manajemen perkantoran dan penunjang kinerja perangkat daerah dalam satu tahun</b>	100%	31.317.499.869,00	100%	6.712.483.416,00	100%	7.096.815.134,00	100	94,58	100%	6.712.483.416,00	100	21,43
	2.10.01.2.01	<b>Perencanaan, Penganggaran, dan Evaluasi Kinerja Perangkat Daerah</b>	<b>Jumlah dokumen perencanaan penganggaran dan evaluasi kinerja yang disusun sesuai aturan dan tepat waktu</b>	100 Laporan	328.884.000,00	17 Laporan	83.030.000,00	17 Laporan	83.050.000,00	100	99,98	17 Laporan	83.030.000,00	17	25,25
	2.10.01.2.01.06	Koordinasi dan Penyusunan Laporan Capaian Kinerja dan Ikhtisar Realisasi Kinerja SKPD	Jumlah Dokumen Laporan Capaian Kinerja dan Ikhtisar Realisasi Kinerja Perangkat Daerah	17 Dokumen	328.884.000,00	17 Dokumen	83.030.000,00	17 Dokumen	83.050.000,00	100	99,98	17 Dokumen	83.030.000,00	100	25,25
	2.10.01.2.02	<b>Administrasi Keuangan Perangkat Daerah</b>	<b>Jumlah dokumen pemenuhan kinerja pelayanan keuangan perangkat daerah disusun sesuai aturan dan tepat waktu</b>	100 Dokumen	22.549.596.469,00	46 Dokumen	4.390.438.599,00	46 Dokumen	4.629.084.334,00	100	94,84	46 Dokumen	4.390.438.599,00	46	19,47

1	2	3	4	5		6		7		8 = 7/6x100		9		10=9/5 x100	
				K	Rp	K	Rp	K	Rp	K	Rp	K	Rp	K	Rp
	2.10.01.2.02.01	Penyediaan Gaji dan Tunjangan ASN	Jumlah ASN yang menerima gaji dalam satu tahun dan Jumlah ASN yang menerima tunjangan dalam satu tahun	24 Orang/Bulan	17.145.694.353,00	24 Orang/Bulan	3.506.764.067,00	24 Orang/Bulan	3.745.331.934,00	100	93,63	24 Orang/Bulan	3.506.764.067,00	100	20,45
	2.10.01.2.02.02	Penyediaan Administrasi Pelaksanaan Tugas ASN	Jumlah pegawai pelaksana kegiatan dalam satu tahun	1343 Orang/Bulan	5.327.038.116,00	47 Orang/Bulan	864.074.532,00	47 Orang/Bulan	864.152.400,00	100	99,99	47 Orang/Bulan	864.074.532,00	3,5	16,22
	2.10.01.2.02.07	Koordinasi dan Penyusunan Laporan Keuangan Bulanan/Triwulanan/Semesteran SKPD	Jumlah laporan bulanan/triwulanan/semesteran SKPD dan laporan koordinasi penyusunan laporan keuangan bulanan/triwulanan/semesteran SKPD	2 Dokumen	76.864.000,00	2 Dokumen	19.600.000,00	2 Dokumen	19.600.000,00	100	100	2 Dokumen	19.600.000,00	100	25,5
	<b>2.10.01.2.05</b>	<b>Administrasi Kepegawaian Perangkat Daerah</b>	<b>Jumlah dokumen pemenuhan kinerja pelayanan kepegawaian perangkat daerah yang disusun sesuai aturan dan teradministrasi dengan benar</b>	<b>24 Dokumen</b>	<b>752.067.000,00</b>	<b>2 Dokumen</b>	<b>148.538.800,00</b>	<b>2 Dokumen</b>	<b>168.754.000,00</b>	<b>100</b>	<b>88,02</b>	<b>2 Dokumen</b>	<b>148.538.800,00</b>	<b>8,33</b>	<b>19,75</b>
	2.10.01.2.05.02	Pengadaan Pakaian Dinas Beserta Atribut Kelengkapannya	Jumlah pakaian dinas dan kelengkapannya yang disediakan	49 Stel	405.913.000,00	93 Stel	46.499.200,00	98 Stel	50.246.000,00	94,9	92,54	93 Stel	46.499.200,00	189,8	11,46
	2.10.01.2.05.09	Pendidikan dan Pelatihan Pegawai Berdasarkan Tugas dan Fungsi	Jumlah pegawai yang mengikuti pendidikan dan pelatihan sesuai tugas dan fungsi	49 Orang	346.154.000,00	49 Orang	102.039.600,00	49 Orang	118.508.000,00	100	86,1	49 Orang	102.039.600,00	100	29,48
	<b>2.10.01.2.06</b>	<b>Administrasi Umum Perangkat Daerah</b>	<b>Jumlah paket pelayanan pemenuhan administrasi umum perangkat daerah disusun sesuai aturan dan teradministrasi dengan benar</b>	<b>100 Dokumen</b>	<b>3.771.465.400,00</b>	<b>5 Dokumen</b>	<b>700.965.336,00</b>	<b>5 Dokumen</b>	<b>751.320.800,00</b>	<b>100</b>	<b>93,3</b>	<b>5 Dokumen</b>	<b>700.965.336,00</b>	<b>5</b>	<b>18,59</b>
	2.10.01.2.06.01	Penyediaan Komponen Instalasi Listrik/Penerangan Bangunan Kantor	Jumlah komponen instalasi listrik/penerangan bangunan yang disediakan	125 Buah	15.567.000,00	97 Buah	3.239.800,00	97 Buah	3.239.800,00	100	100	97 Buah	3.239.800,00	77,6	20,81
	2.10.01.2.06.02	Penyediaan Peralatan dan Perlengkapan Kantor	Jumlah peralatan dan perlengkapan yang disediakan	789 Buah	133.708.400,00	889 Buah	31.537.000,00	889 Buah	31.537.000,00	100	100	889 Buah	31.537.000,00	112,67	23,59
	2.10.01.2.06.05	Penyediaan Barang Cetak dan Penggandaan	Jumlah barang cetakan dan penggandaan yang disediakan	2650 Buah	237.358.000,00	10 Buah	54.142.000,00	10 Buah	54.166.000,00	100	99,96	10 Buah	54.142.000,00	0,38	22,81
	2.10.01.2.06.06	Penyediaan Bahan Bacaan dan Peraturan Perundang-undangan	Jumlah bahan bacaan dan peraturan perundang-undangan yang disediakan	2 Eksemplar	17.150.000,00	2 Eksemplar	1.236.000,00	2 Eksemplar	1.236.000,00	100	100	2 Eksemplar	1.236.000,00	100	7,21
	2.10.01.2.06.09	Penyelenggaraan Rapat Koordinasi dan Konsultasi SKPD	Jumlah rapat koordinasi dan konsultasi yang difasilitasi	1400 Hari/Orang/Kali	3.367.682.000,00	2812 Hari/Orang/Kali	610.810.536,00	2812 Hari/Orang/Kali	661.142.000,00	100	92,39	2812 Hari/Orang/Kali	610.810.536,00	200,86	18,14

1	2	3	4	5		6		7		8 = 7/6x100		9		10=9/5 x100	
				K	Rp	K	Rp	K	Rp	K	Rp	K	Rp	K	Rp
	<b>2.10.01.2.07</b>	<b>Pengadaan Barang Milik Daerah Penunjang Urusan Pemerintah Daerah</b>	<b>Jumlah pemenuhan barang milik daerah dalam menunjang operasional kantor disusun sesuai aturan dan teradministrasi dengan benar</b>	<b>100 Dokumen</b>	<b>1.188.776.000,00</b>	<b>3 Dokumen</b>	<b>785.086.700,00</b>	<b>3 Dokumen</b>	<b>786.580.000,00</b>	<b>100</b>	<b>99,81</b>	<b>3 Dokumen</b>	<b>785.086.700,00</b>	<b>3</b>	<b>66,04</b>
	2.10.01.2.07.01	Pengadaan Kendaraan Perorangan Dinas atau Kendaraan Dinas Jabatan	Jumlah kendaraan dinas perorangan atau kendaraan dinas jabatan yang diadakan	1 Unit	200.000.000,00	1 Unit	294.357.000,00	1 Unit	294.357.000,00	100	100	1 Unit	294.357.000,00	100	147,18
	2.10.01.2.07.02	Pengadaan Kendaraan Dinas Operasional atau Lapangan	Jumlah Unit Kendaraan Dinas Operasional atau Lapangan yang Disediakan	2 Unit	397.600.000,00	1 Unit	270.532.000,00	1 Unit	270.532.000,00	100	100	1 Unit	270.532.000,00	50	68,04
	2.10.01.2.07.06	Pengadaan Peralatan dan Mesin Lainnya	Jumlah Unit Peralatan dan Mesin Lainnya yang Disediakan	8 Unit	591.176.000,00	11 Unit	220.197.700,00	11 Unit	221.691.000,00	100	99,33	11 Unit	220.197.700,00	137,5	37,25
	<b>2.10.01.2.08</b>	<b>Penyediaan Jasa Penunjang Urusan Pemerintahan Daerah</b>	<b>Jumlah penyediaan jasa penunjang operasional perkantoran yang disusun sesuai aturan dan teradministrasi dengan benar</b>	<b>100 Dokumen</b>	<b>1.137.520.000,00</b>	<b>4 Dokumen</b>	<b>101.948.254,00</b>	<b>4 Dokumen</b>	<b>153.424.000,00</b>	<b>100</b>	<b>66,45</b>	<b>4 Dokumen</b>	<b>101.948.254,00</b>	<b>4</b>	<b>8,96</b>
	2.10.01.2.08.01	Penyediaan Jasa Surat Menyurat	Jumlah jasa pengiriman surat menyurat yang disediakan	48 Orang/Kal i	48.708.000,00	48 Orang/Kal i	10.200.000,00	48 Orang/Kal i	10.620.000,00	100	96,05	48 Orang/Kal i	10.200.000,00	100	20,94
	2.10.01.2.08.02	Penyediaan Jasa Komunikasi, Sumber Daya Air dan Listrik	Jumlah rekening jasa komunikasi, sumber daya air dan listrik yang dibayarkan dalam 1 tahun	12 Rekening	403.500.000,00	12 Rekening	38.442.254,00	12 Rekening	87.564.000,00	100	43,9	12 Rekening	38.442.254,00	100	9,53
	2.10.01.2.08.04	Penyediaan Jasa Pelayanan Umum Kantor	Jumlah jasa pelayanan umum kantor yang disediakan	2646 OK/OB	685.312.000,00	49 OK/OB	53.306.000,00	49 OK/OB	55.240.000,00	100	96,5	49 OK/OB	53.306.000,00	1,85	7,78
	<b>2.10.01.2.09</b>	<b>Pemeliharaan Barang Milik Daerah Penunjang Urusan Pemerintahan Daerah</b>	<b>Jumlah pemeliharaan barang milik daerah penunjang urusan pemerintahan daerah disusun sesuai aturan dan teradministrasi dengan benar</b>	<b>100 Dokumen</b>	<b>1.589.191.000,00</b>	<b>11 Dokumen</b>	<b>502.475.727,00</b>	<b>11 Dokumen</b>	<b>524.602.000,00</b>	<b>100</b>	<b>95,78</b>	<b>11 Dokumen</b>	<b>502.475.727,00</b>	<b>11</b>	<b>31,62</b>
	2.10.01.2.09.02	Penyediaan Jasa Pemeliharaan, Biaya Pemeliharaan, Pajak, dan Perizinan Kendaraan Dinas Operasional atau Lapangan	Jumlah jasa pemeliharaan, biaya pemeliharaan, pajak, dan perizinan kendaraan dinas operasional atau lapangan dalam 1 tahun	17 Unit	531.612.000,00	14 Unit	114.506.227,00	14 Unit	133.771.000,00	100	85,6	14 Unit	114.506.227,00	82,35	21,54
	2.10.01.2.09.06	Pemeliharaan Peralatan dan Mesin Lainnya	Jumlah Peralatan dan Mesin Lainnya yang dipelihara	108 Unit	1.057.579.000,00	34 Unit	387.969.500,00	34 Unit	390.831.000,00	100	99,27	34 Unit	387.969.500,00	31,48	36,68
<b>59</b>	<b>2.10.02</b>	<b>PROGRAM PENGELOLAAN IZIN LOKASI</b>	<b>Presentase Pengelolaan Izin Lokasi yang dilakukan di Kabupaten Malang</b>	<b>55%</b>	<b>146.050.000,00</b>	<b>50%</b>	<b>37.286.000,00</b>	<b>50%</b>	<b>41.126.000,00</b>	<b>100</b>	<b>90,66</b>	<b>50%</b>	<b>37.286.000,00</b>	<b>90,91</b>	<b>25,53</b>
	<b>2.10.02.2.01</b>	<b>Pemberian Izin Lokasi Dalam 1 (satu) Daerah Kabupaten/Kota</b>	<b>Jumlah Pemberian izin lokasi di Kabupaten Malang</b>	<b>55 Laporan</b>	<b>146.050.000,00</b>	<b>4 Laporan</b>	<b>37.286.000,00</b>	<b>4 Laporan</b>	<b>41.126.000,00</b>	<b>100</b>	<b>90,66</b>	<b>4 Laporan</b>	<b>37.286.000,00</b>	<b>7,27</b>	<b>25,53</b>

1	2	3	4	5		6		7		8 = 7/6x100		9		10=9/5 x100	
				K	Rp	K	Rp	K	Rp	K	Rp	K	Rp	K	Rp
	2.10.02.2.01.01	Koordinasi dan Sinkronisasi Pemberian Izin Lokasi Penanaman Modal dan Kemudahan Berusaha	Jumlah Pemberian Izin Lokasi yang ditetapkan	55 Laporan	146.050.000,00	4 Laporan	37.286.000,00	4 Laporan	41.126.000,00	100	90,66	4 Laporan	37.286.000,00	7,27	25,53
60	2.10.04	<b>PROGRAM PENYELESAIAN SENGKETA TANAH GARAPAN</b>	<b>Persentase penyelesaian sengketa tanah garapan</b>	80%	2.205.183.441,00	60%	203.783.237,00	60%	218.099.000,00	100	93,44	60%	203.783.237,00	75	9,24
	2.10.04.2.01	<b>Penyelesaian Sengketa Tanah Garapan dalam Daerah Kabupaten/Kota</b>	<b>Jumlah sengketa, konflik dan perkara pertanahan dalam 1 (satu) Daerah Kabupaten/Kota yang terfasilitasi dan termediasi</b>	10 Dokumen	2.205.183.441,00	10 Dokumen	203.783.237,00	10 Dokumen	218.099.000,00	100	93,44	10 Dokumen	203.783.237,00	100	9,24
	2.10.04.2.01.01	Inventarisasi Sengketa, Konflik, dan Perkara Pertanahan dalam 1 (satu) Daerah Kabupaten/Kota	Jumlah Sengketa, Konflik dan Perkara Pertanahan dalam 1 Tahun (Satu) Daerah Kabupaten/Kota	10 Kegiatan	1.647.094.685,00	11 Kegiatan	103.363.169,00	10 Kegiatan	105.773.000,00	110	97,72	11 Kegiatan	103.363.169,00	110	6,28
	2.10.04.2.01.02	Mediasi Penyelesaian Sengketa Tanah Garapan dalam 1 (satu) Daerah Kabupaten/Kota	Jumlah sengketa, konflik, dan perkara yang termediasi	10 Penanganan	558.088.756,00	10 Penanganan	100.420.068,00	10 Penanganan	112.326.000,00	100	89,4	10 Penanganan	100.420.068,00	100	17,99
61	2.10.05	<b>PROGRAM PENYELESAIAN GANTI KERUGIAN DAN SANTUNAN TANAH UNTUK PEMBANGUNAN</b>	<b>Presentase pemenuhan ganti rugi dan santunan tanah untuk Pembangun dalam santunan</b>	80%	110.732.116.450,00	50%	50.890.650.643,00	50%	52.458.481.052,00	100	97,01	50%	50.890.650.643,00	62,5	45,96
	2.10.05.2.01	<b>Penyelesaian Masalah Ganti Kerugian dan Santunan Tanah untuk Pembangunan oleh Pemerintah Daerah Kabupaten/Kota</b>	<b>Jumlah ganti rugi dan santunan tanah untuk pembangunan</b>	8 Lokasi	110.732.116.450,00	8 Lokasi	50.890.650.643,00	6 Lokasi	52.458.481.052,00	133,3	97,01	8 Lokasi	50.890.650.643,00	100	45,96
	2.10.05.2.01.01	Penetapan Daftar Masyarakat Penerima Santunan Tanah dalam 1 (satu) Daerah Kabupaten/Kota	Jumlah daftar masyarakat yang menerima santunan Tanah	8 Lokasi	110.131.116.450,00	9 Lokasi	50.817.208.643,00	6 Lokasi	52.385.039.052,00	150	97,01	9 Lokasi	50.817.208.643,00	112,5	46,14
	2.10.05.2.01.02	Koordinasi dan Sinkronisasi Penyelesaian Masalah Ganti Kerugian dan Santunan Tanah untuk Pembangunan oleh Pemerintah Daerah Kabupaten/Kota	Jumlah Lokasi Permasalahan Ganti Rugi yang Terfasilitasi	5 Lokasi	601.000.000,00	4 Lokasi	73.442.000,00	4 Lokasi	73.442.000,00	100	100	4 Lokasi	73.442.000,00	80	12,22
62	2.10.06	<b>PROGRAM REDISTRIBUSI TANAH, SERTA GANTI KERUGIAN PROGRAM TANAH KELEBIHAN MAKSIMUM DAN TANAH ABSENTEE</b>	<b>Persentase Jumlah objek tanah yang Redistribusi yang terealisasi</b>	80%	1.895.108.856,00	60%	372.910.540,00	60%	382.302.000,00	100	97,54	60%	372.910.540,00	75	19,68
	2.10.06.2.01	<b>Penetapan Subjek dan Objek Redistribusi Tanah serta Ganti Kerugian Tanah Kelebihan Maksimum dan Tanah Absentee dalam 1 (satu) Daerah Kabupaten/Kota</b>	<b>Jumlah penetapan ganti kerugian tanah maksimum dan tanah absentee lintas Daerah</b>	4 Dokumen	1.612.890.856,00	4 Dokumen	317.950.540,00	4 Dokumen	327.342.000,00	100	97,13	4 Dokumen	317.950.540,00	100	19,71

1	2	3	4	5		6		7		8 = 7/6x100		9		10=9/5 x100	
				K	Rp	K	Rp	K	Rp	K	Rp	K	Rp	K	Rp
	2.10.06.2.01.01	Inventarisasi Subjek dan Objek Redistribusi Tanah	Jumlah Subyek dan Objek Redistribusi Tanah yang Terfasilitasi	4 Dokumen	856.583.356,00	4 Dokumen	124.523.800,00	4 Dokumen	124.524.000,00	100	100	4 Dokumen	124.523.800,00	100	14,54
	2.10.06.2.01.02	Inventarisasi dan Rekomendasi Objek Redistribusi Tanah	Jumlah Objek Redistribusi yang direkomendasi	4 Lokasi	603.680.000,00	4 Lokasi	30.910.000,00	4 Lokasi	31.210.000,00	100	99,04	4 Lokasi	30.910.000,00	100	5,12
	2.10.06.2.01.03	Koordinasi Penyelenggaraan Redistribusi Tanah Objek Reforma Agraria dalam 1 (satu) Kabupaten/Kota	Jumlah Data hasil Koordinasi Penyelenggaraan Redistribusi Tanah Obyek Reforma Agraria dalam 1 (Satu) Daerah Kabupaten/Kota	4 Lokasi	91.576.500,00	4 Lokasi	85.527.900,00	4 Lokasi	85.528.000,00	100	100	4 Lokasi	85.527.900,00	100	93,4
	2.10.06.2.01.04	Koordinasi dan Sinkronisasi Penataan Akses dalam Pemanfaatan Redistribusi Tanah dalam 1 (satu) Kabupaten/Kota	Jumlah Penataan Akses yang Terfasilitasi dan Terinventarisasi dalam Pemanfaatan Redistribusi Tanah dalam 1 (Satu) Kabupaten/Kota	4 Lokasi	61.051.000,00	4 Lokasi	76.988.840,00	4 Lokasi	86.080.000,00	100	89,44	4 Lokasi	76.988.840,00	100	126,11
	<b>2.10.06.2.02</b>	<b>Penetapan Ganti Kerugian Tanah Kelebihan Maksimum dan Tanah Absentee Lintas Daerah Kabupaten/Kota dalam 1 (satu) Daerah Kabupaten/Kota</b>	<b>Jumlah objek tanah redistribusi yang terfasilitasi dan terinventarisasi</b>	<b>12 Lokasi</b>	<b>282.218.000,00</b>	<b>6 Lokasi</b>	<b>54.960.000,00</b>	<b>5 Lokasi</b>	<b>54.960.000,00</b>	<b>120</b>	<b>100</b>	<b>6 Lokasi</b>	<b>54.960.000,00</b>	<b>50</b>	<b>19,47</b>
	2.10.06.2.02.01	Inventarisasi Tanah Kelebihan Maksimum dan Tanah Absentee dalam 1 (satu) Daerah Kabupaten/Kota	Jumlah Tanah Absentee yang terinventarisasi di Kabupaten Malang	12 Lokasi	144.872.000,00	6 Lokasi	27.480.000,00	5 Lokasi	27.480.000,00	120	100	6 Lokasi	27.480.000,00	50	18,97
	2.10.06.2.02.02	Koordinasi Penetapan Ganti Kerugian Tanah Kelebihan Maksimum dan Tanah Absentee dalam 1 (satu) Daerah Kabupaten/Kota	Jumlah Tanah Yang mendapatkan ganti kerugian	12 Lokasi	137.346.000,00	10 Lokasi	27.480.000,00	10 Lokasi	27.480.000,00	100	100	10 Lokasi	27.480.000,00	83,33	20,01
<b>63</b>	<b>2.10.08</b>	<b>PROGRAM PENGELOLAAN TANAH KOSONG</b>	<b>Persentase tertanganinya tanah kosong didalam 1 (satu) Daerah Kabupaten</b>	<b>80%</b>	<b>4.954.353.194,00</b>	<b>56%</b>	<b>446.430.500,00</b>	<b>60%</b>	<b>512.800.000,00</b>	<b>93,33</b>	<b>87,06</b>	<b>56%</b>	<b>446.430.500,00</b>	<b>70</b>	<b>9,01</b>
	<b>2.10.08.2.01</b>	<b>Penyelesaian Masalah Tanah Kosong</b>	<b>Jumlah tertanganinya tanah kosong dalam 1(satu) daerah Kabupaten</b>	<b>10 Laporan</b>	<b>281.807.194,00</b>	<b>10 Laporan</b>	<b>30.160.000,00</b>	<b>10 Laporan</b>	<b>30.160.000,00</b>	<b>100</b>	<b>100</b>	<b>10 Laporan</b>	<b>30.160.000,00</b>	<b>100</b>	<b>10,7</b>
	2.10.08.2.01.01	Koordinasi dan Sinkronisasi Penyelesaian Tanah Kosong di dalam 1 (satu) Daerah Kabupaten/Kota	Jumlah Tertanganinya Tanah Kosong di dalam 1 (satu) Daerah Kabupaten	10 Laporan	281.807.194,00	10 Laporan	30.160.000,00	10 Laporan	30.160.000,00	100	100	10 Laporan	30.160.000,00	100	10,7
	<b>2.10.08.2.02</b>	<b>Inventarisasi dan Pemanfaatan Tanah Kosong</b>	<b>Jumlah tanah kosong yang diinventarisasi dan dimanfaatkan</b>	<b>26 Kecamatan</b>	<b>4.672.546.000,00</b>	<b>5 Kecamatan</b>	<b>416.270.500,00</b>	<b>5 Kecamatan</b>	<b>482.640.000,00</b>	<b>100</b>	<b>86,25</b>	<b>5 Kecamatan</b>	<b>416.270.500,00</b>	<b>19,23</b>	<b>8,91</b>
	2.10.08.2.02.01	Pelaksanaan Inventarisasi Tanah Kosong	Terinventarisasinya Tanah Kosong di Kabupaten Malang	26 Kecamatan	2.372.640.000,00	5 Kecamatan	232.351.500,00	5 Kecamatan	251.272.000,00	100	92,47	5 Kecamatan	232.351.500,00	19,23	9,79
	2.10.08.2.02.02	Pemanfaatan Tanah Kosong	Jumlah tanah Kosong yang dapat dimanfaatkan	26 Lokasi	2.299.906.000,00	3 Lokasi	183.919.000,00	3 Lokasi	231.368.000,00	100	79,49	3 Lokasi	183.919.000,00	11,54	8

1	2	3	4	5		6		7		8 = 7/6x100		9		10=9/5 x100	
				K	Rp	K	Rp	K	Rp	K	Rp	K	Rp	K	Rp
64	2.10.09	PROGRAM PENGELOLAAN IZIN MEMBUKA TANAH	Persentase Pengelolaan Izin membuka Tanah	80%	617.859.000,00	55%	398.146.400,00	55%	403.021.000,00	100	98,79	55%	398.146.400,00	68,75	64,44
	2.10.09.2.01	Penerbitan Izin Membuka Tanah	Jumlah izin membuka tanah yang terbit	10 Dokumen	617.859.000,00	8 Dokumen	398.146.400,00	6 Dokumen	403.021.000,00	133,3	98,79	8 Dokumen	398.146.400,00	80	64,44
	2.10.09.2.01.01	Koordinasi dan Sinkronisasi Pemberian Izin Membuka Tanah	Jumlah Pemberian izin membuka Tanah	5 Dokumen	140.859.000,00	2 Dokumen	198.402.600,00	2 Dokumen	203.277.000,00	100	97,6	2 Dokumen	198.402.600,00	40	140,85
	2.10.09.2.01.02	Pengendalian Pemanfaatan Tanah Negara	Jumlah Terfasilitasinya Pengendalian Pemanfaatan Tanah Negara	5 Lokasi	477.000.000,00	5 Lokasi	199.743.800,00	5 Lokasi	199.744.000,00	100	100	5 Lokasi	199.743.800,00	100	41,88
65	2.10.10	PROGRAM PENATAGUNAAN TANAH	Persentase Penatagunaan tanah yang tertera dengan baik	80%	5.819.232.000,00	55%	2.808.438.389,00	55%	3.085.534.000,00	100	91,02	55%	2.808.438.389,00	68,75	48,26
	2.10.10.2.01	Penggunaan Tanah yang Hamparannya dalam satu Daerah Kabupaten/Kota	Jumlah penggunaan tanah yang tertata sesuai RTRW	80 Kecamatan	5.819.232.000,00	4 Kecamatan	2.808.438.389,00	4 Kecamatan	3.085.534.000,00	100	91,02	4 Kecamatan	2.808.438.389,00	5	48,26
	2.10.10.2.01.01	Koordinasi dan Sinkronisasi Perencanaan Penggunaan Tanah	Tercatatnya penggunaan Tanah di Kabupaten Malang	9 Kecamatan	2.776.776.000,00	4 Kecamatan	227.620.729,00	4 Kecamatan	279.182.000,00	100	81,53	4 Kecamatan	227.620.729,00	44,44	8,2
	2.10.10.2.01.02	Koordinasi Pemetaan Zona Nilai Tanah Kewenangan Kabupaten/Kota	Tercatatnya pemetaan zona nilai tanah Kewenangan Kabupaten	4 Kecamatan	117.273.000,00	3 Kecamatan	155.773.000,00	3 Kecamatan	158.580.000,00	100	98,23	3 Kecamatan	155.773.000,00	75	132,83
	2.10.10.2.01.03	Koordinasi dan Sinkronisasi Pelaksanaan Konsolidasi Tanah Kabupaten/Kota	Terkoordinasinya dan sinkronisasi pelaksanaan Konsolidasi tanah Kabupaten	5 Kecamatan	2.925.183.000,00	4 Kecamatan	2.425.044.660,00	4 Kecamatan	2.647.772.000,00	100	91,59	4 Kecamatan	2.425.044.660,00	80	82,9
	2.11	URUSAN PEMERINTAHAN BIDANG LINGKUNGAN HIDUP			306.421.278.099,00		41.461.453.356,25		43.441.007.472,00				41.461.453.356,25		
	1.04.1.03.2.11.06.0000	DINAS PERUMAHAN, KAWASAN PERMUKIMAN DAN CIPTA KARYA			31.300.000.000,00		2.415.083.781,25		2.586.692.859,00				2.415.083.781,25		
66	2.11.04	PROGRAM PENGELOLAAN KEANEKARAGAMAN HAYATI (KEHATI)	Persentase Ruang Terbuka Hijau (RTH) publik yang terkelola	0.01 %	31.300.000.000,00	0.01 %	2.415.083.781,25	0.01 %	2.586.692.859,00	100	93,37	0.01 %	2.415.083.781,25	100	7,72
	2.11.04.2.01	Pengelolaan Keanekaragaman Hayati Kabupaten/Kota	Luas Ruang Terbuka Hijau Publik (taman) yang terkelola	19 Ha	31.300.000.000,00	13 Ha	2.415.083.781,25	18 Ha	2.586.692.859,00	72,22	93,37	13 Ha	2.415.083.781,25	68,42	7,72
	2.11.04.2.01.04	Pengelolaan Ruang Terbuka Hijau (RTH)	Jumlah peningkatan RTH publik melalui pembangunan taman yang didukung perencanaan dan pengawasan desain	35 Lokasi	25.000.000.000,00	5 Lokasi	859.009.650,00	4 Lokasi	872.860.000,00	125	98,41	5 Lokasi	859.009.650,00	14,29	3,44
			Jumlah RTH Taman yang terkelola	60 Bulan	6.300.000.000,00	12 Bulan	1.556.074.131,25	12 Bulan	1.713.832.859,00	100	90,79	12 Bulan	1.556.074.131,25	20	24,7
	2.11.0.00.0.00.10.0000	DINAS LINGKUNGAN HIDUP			275.121.278.099,00		39.046.369.575,00		40.854.314.613,00				39.046.369.575,00		
67	2.11.01	PROGRAM PENUNJANG URUSAN PEMERINTAHAN DAERAH KABUPATEN / KOTA	Persentase Pemenuhan Dukungan Manajemen Perkantoran dan Penunjang Kinerja Perangkat Daerah Dalam Satu Tahun	97%	129.673.231.777,00	82.11 %	21.429.799.621,00	90%	22.873.211.271,00	91,23	93,69	82.11 %	21.429.799.621,00	84,65	16,53



1	2	3	4	5		6		7		8 = 7/6x100		9		10=9/5 x100	
				K	Rp	K	Rp	K	Rp	K	Rp	K	Rp	K	Rp
	<b>2.11.01.2.01</b>	<b>Perencanaan, Penganggaran, dan Evaluasi Kinerja Perangkat Daerah</b>	<b>Jumlah Dokumen Perencanaan, Anggaran dan Evaluasi Kinerja yang Disusun Tepat Waktu (Renstra, Renja, Perubahan Renja, RKA dan DPA, Evaluasi)</b>	<b>85</b> Dokumen	<b>404.376.681,00</b>	<b>14</b> Dokumen	<b>107.566.270,00</b>	<b>14</b> Dokumen	<b>110.484.100,00</b>	<b>100</b>	<b>97,36</b>	<b>14</b> Dokumen	<b>107.566.270,00</b>	<b>16,47</b>	<b>26,6</b>
	2.11.01.2.01.01	Penyusunan Dokumen Perencanaan Perangkat Daerah	Jumlah Dokumen Rencana Strategis dan/atau Rencana Kerja serta Dokumen Perubahan Rencana Strategis dan/atau Perubahan Rencana Kerja Yang Disusun Tepat Waktu	13 Dokumen	74.000.000,00	2 Dokumen	31.305.600,00	2 Dokumen	31.821.600,00	100	98,38	2 Dokumen	31.305.600,00	15,38	42,3
	2.11.01.2.01.02	Koordinasi dan Penyusunan Dokumen RKA-SKPD	Jumlah Dokumen RKA - SKPD yang Disusun Sesuai Ketentuan dan Tepat Waktu	6 Dokumen	33.711.906,00	1 Dokumen	9.844.900,00	1 Dokumen	9.940.900,00	100	99,03	1 Dokumen	9.844.900,00	16,67	29,2
	2.11.01.2.01.03	Koordinasi dan Penyusunan Dokumen Perubahan RKA - SKPD	Jumlah Dokumen Perubahan RKA - SKPD yang Disusun Sesuai Ketentuan dan Tepat Waktu	6 Dokumen	33.711.906,00	1 Dokumen	8.711.100,00	1 Dokumen	8.856.600,00	100	98,36	1 Dokumen	8.711.100,00	16,67	25,84
	2.11.01.2.01.04	Koordinasi dan Penyusunan DPA - SKPD	Jumlah Dokumen DPA - SKPD yang Disusun Sesuai Ketentuan dan Tepat Waktu	6 Dokumen	16.855.953,00	1 Dokumen	7.249.800,00	1 Dokumen	7.249.800,00	100	100	1 Dokumen	7.249.800,00	16,67	43,01
	2.11.01.2.01.05	Koordinasi dan Penyusunan Perubahan DPA - SKPD	Jumlah Dokumen Perubahan DPA - SKPD yang Disusun Sesuai Ketentuan dan Tepat Waktu	6 Dokumen	16.855.953,00	1 Dokumen	6.711.700,00	1 Dokumen	6.711.700,00	100	100	1 Dokumen	6.711.700,00	16,67	39,82
	2.11.01.2.01.06	Koordinasi dan Penyusunan Laporan Capaian Kinerja dan Ikhtisar Realisasi Kinerja SKPD	Jumlah Dokumen Laporan Capaian Kinerja dan Ikhtisar Realisasi Kinerja SKPD yang Disusun	24 Dokumen	202.271.438,00	4 Dokumen	35.527.370,00	4 Dokumen	36.934.700,00	100	96,19	4 Dokumen	35.527.370,00	16,67	17,56
	2.11.01.2.01.07	Evaluasi Kinerja Perangkat Daerah	Jumlah Dokumen Evaluasi Kinerja Perangkat Daerah yang Disusun	24 Dokumen	26.969.525,00	4 Dokumen	8.215.800,00	4 Dokumen	8.968.800,00	100	91,6	4 Dokumen	8.215.800,00	16,67	30,46
	<b>2.11.01.2.02</b>	<b>Administrasi Keuangan Perangkat Daerah</b>	<b>Jumlah Pemenuhan Kinerja Pelayanan Keuangan Perangkat Daerah yang Disusun Sesuai Aturan dan Tepat Waktu</b>	<b>27</b> Dokumen	<b>119.924.841.986,00</b>	<b>32</b> Dokumen	<b>20.425.223.365,00</b>	<b>27</b> Dokumen	<b>21.835.650.762,00</b>	<b>118,5</b>	<b>93,54</b>	<b>32</b> Dokumen	<b>20.425.223.365,00</b>	<b>118,52</b>	<b>17,03</b>
	2.11.01.2.02.01	Penyediaan Gaji dan Tunjangan ASN	Jumlah ASN yang Menerima Gaji dalam Satu Tahun	815 Orang / Bulan	87.754.488.560,00	151 Orang / Bulan	14.971.872.387,00	163 Orang / Bulan	16.321.139.942,00	92,64	91,73	151 Orang / Bulan	14.971.872.387,00	18,53	17,06
			Jumlah ASN yang Menerima Tunjangan Dalam Satu Tahun	815 Orang / Bulan	0	151 Orang / Bulan	0	163 Orang / Bulan	0	92,64	0	151 Orang / Bulan	0	18,53	0
	2.11.01.2.02.02	Penyediaan Administrasi Pelaksanaan Tugas ASN	Jumlah Pegawai Pelaksana Kegiatan Dalam Satu Tahun	60 Orang / Bulan	0	0 Orang / Bulan	5.445.914.978,00	0 Orang / Bulan	5.507.074.820,00	0	98,89	0 Orang / Bulan	5.445.914.978,00	0	0

1	2	3	4	5		6		7		8 = 7/6x100		9		10=9/5 x100	
				K	Rp	K	Rp	K	Rp	K	Rp	K	Rp	K	Rp
			Jumlah Pegawai Non ASN yang diberikan Honorarium	0 Orang / Bulan	32.105.006.267,00	189 Orang / Bulan	0	189 Orang / Bulan	0	100	0	189 Orang / Bulan	0	0	0
	2.11.01.2.02.05	Koordinasi dan Penyusunan Laporan Keuangan Akhir Tahun SKPD	Jumlah Dokumen Laporan Keuangan Akhir Tahun yang Disusun sesuai Aturan	5 Dokumen	31.028.439,00	1 Dokumen	4.821.000,00	1 Dokumen	4.821.000,00	100	100	1 Dokumen	4.821.000,00	20	15,54
	2.11.01.2.02.06	Pengelolaan dan Penyiapan Bahan Tanggapan Pemeriksaan	Jumlah dokumen laporan bahan tanggapan pemeriksaan yang disiapkan	5 Dokumen	16.855.953,00	0 Dokumen	0	0 Dokumen	0	0	0	0 Dokumen	0	0	0
	2.11.01.2.02.07	Koordinasi dan Penyusunan Laporan Keuangan Bulanan/Triwulanan/Semesteran SKPD	Jumlah Dokumen Laporan Keuangan Bulanan, Triwulanan dan Semesteran yang Disusun	5 Dokumen	17.462.767,00	1 Dokumen	2.615.000,00	1 Dokumen	2.615.000,00	100	100	1 Dokumen	2.615.000,00	20	14,97
	<b>2.11.01.2.03</b>	<b>Administrasi Barang Milik Daerah pada Perangkat Daerah</b>	<b>Jumlah Dokumen Barang Milik Daerah pada Perangkat Daerah Yang Disusun Sesuai Aturan dan Teradministrasi Dengan Benar</b>	<b>10 Dokumen</b>	<b>67.423.812,00</b>	<b>1 Dokumen</b>	<b>8.926.590,00</b>	<b>1 Dokumen</b>	<b>8.953.800,00</b>	<b>100</b>	<b>99,7</b>	<b>1 Dokumen</b>	<b>8.926.590,00</b>	<b>10</b>	<b>13,24</b>
	2.11.01.2.03.01	Penyusunan Perencanaan Kebutuhan Barang Milik Daerah SKPD	Jumlah dokumen rencana kebutuhan barang dan rencana pemeliharaan barang milik daerah	5 Dokumen	33.711.906,00	0 Dokumen	0	0 Dokumen	0	0	0	0 Dokumen	0	0	0
	2.11.01.2.03.05	Rekonsiliasi dan Penyusunan Laporan Barang Milik Daerah pada SKPD	Jumlah Dokumen Laporan Hasil Rekonsiliasi Barang Milik Daerah	5 Dokumen	33.711.906,00	1 Dokumen	8.926.590,00	1 Dokumen	8.953.800,00	100	99,7	1 Dokumen	8.926.590,00	20	26,48
	<b>2.11.01.2.04</b>	<b>Administrasi Pendapatan Daerah Kewenangan Perangkat Daerah</b>	<b>Jumlah Dokumen Pendukung dalam Menggali Sumber Potensial Penerimaan Pajak Daerah</b>	<b>5 Dokumen</b>	<b>33.442.211,00</b>	<b>1 Dokumen</b>	<b>6.039.000,00</b>	<b>1 Dokumen</b>	<b>6.043.000,00</b>	<b>100</b>	<b>99,93</b>	<b>1 Dokumen</b>	<b>6.039.000,00</b>	<b>20</b>	<b>18,06</b>
	2.11.01.2.04.07	Pelaporan Pengelolaan Retribusi Daerah	Jumlah Dokumen Laporan Penerimaan Retribusi Daerah	5 Dokumen	33.442.211,00	1 Dokumen	6.039.000,00	1 Dokumen	6.043.000,00	100	99,93	1 Dokumen	6.039.000,00	20	18,06
	<b>2.11.01.2.05</b>	<b>Administrasi Kepegawaian Perangkat Daerah</b>	<b>Jumlah Dokumen Administrasi Kepegawaian Perangkat Daerah</b>	<b>12 Dokumen</b>	<b>507.269.800,00</b>	<b>1 Dokumen</b>	<b>18.436.000,00</b>	<b>1 Dokumen</b>	<b>20.000.000,00</b>	<b>100</b>	<b>92,18</b>	<b>1 Dokumen</b>	<b>18.436.000,00</b>	<b>8,33</b>	<b>3,63</b>
	2.11.01.2.05.01	Pengadaan Pakaian Dinas Beserta Atribut Kelengkapannya	Jumlah Pakaian Dinas dan Kelengkapannya yang diadakan	1620 Stel	277.020.000,00	0 Stel	0	0 Stel	0	0	0	0 Stel	0	0	0
	2.11.01.2.05.09	Pendidikan dan Pelatihan Pegawai Berdasarkan Tugas dan Fungsi	Jumlah Pegawai Yang Mengikuti Pendidikan dan Pelatihan Sesuai Tugas dan Fungsi	15 Orang	180.000.000,00	6 Orang	18.436.000,00	3 Orang	20.000.000,00	200	92,18	6 Orang	18.436.000,00	40	10,24
	2.11.01.2.05.10	Sosialisasi Peraturan Perundang-Undangan	Jumlah kegiatan Sosialisasi Peraturan Perundang-Undangan	326 HOK	50.249.800,00	0 HOK	0	0 HOK	0	0	0	0 HOK	0	0	0
	<b>2.11.01.2.06</b>	<b>Administrasi Umum Perangkat Daerah</b>	<b>Jumlah Pelayanan Pemenuhan Administrasi Umum Perangkat Daerah Dalam 1 Tahun</b>	<b>42 Dokumen</b>	<b>2.932.340.583,00</b>	<b>7 Dokumen</b>	<b>734.240.317,00</b>	<b>9 Dokumen</b>	<b>754.480.609,00</b>	<b>77,78</b>	<b>97,32</b>	<b>7 Dokumen</b>	<b>734.240.317,00</b>	<b>16,67</b>	<b>25,04</b>

1	2	3	4	5		6		7		8 = 7/6x100		9		10=9/5 x100	
				K	Rp	K	Rp	K	Rp	K	Rp	K	Rp	K	Rp
	2.11.01.2.06.01	Penyediaan Komponen Instalasi Listrik / Penerangan Bangunan Kantor	Jumlah Komponen Instalasi Listrik / Penerangan Bangunan Yang Disediakan	25 Buah	25.452.489,00	5 Buah	3.882.200,00	5 Buah	3.884.600,00	100	99,94	5 Buah	3.882.200,00	20	15,25
	2.11.01.2.06.02	Penyediaan Peralatan dan Perlengkapan Kantor	Jumlah Peralatan dan Perlengkapan Kantor Yang Disediakan	67 Unit	574.337.500,00	17 Unit	290.269.823,00	17 Unit	297.249.400,00	100	97,65	17 Unit	290.269.823,00	25,37	50,54
	2.11.01.2.06.04	Penyediaan Bahan Logistik kantor	Jumlah Bahan Logistik Kantor yang Disediakan	60 Buah	10.100.000,00	9 Buah	1.665.000,00	9 Buah	1.665.000,00	100	100	9 Buah	1.665.000,00	15	16,49
	2.11.01.2.06.05	Penyediaan Barang Cetak dan Penggandaan	Jumlah Barang Cetak dan Penggandaan Yang Disediakan	25 Buah	109.701.914,00	5 Buah	17.622.600,00	5 Buah	17.622.609,00	100	100	5 Buah	17.622.600,00	20	16,06
	2.11.01.2.06.06	Penyediaan Bahan Bacaan dan Peraturan Perundang-undangan	Jumlah Bahan Bacaan dan Peraturan Perundang-Undangan Yang Disediakan	10 Eksemplar	276.977.022,00	3 Eksemplar	1.236.000,00	3 Eksemplar	1.236.000,00	100	100	3 Eksemplar	1.236.000,00	30	0,45
	2.11.01.2.06.07	Penyediaan Bahan/Material	Jumlah bahan / material yang disediakan	210 Buah	210.960.344,00	0 Buah	0	0 Buah	0	0	0	0 Buah	0	0	0
	2.11.01.2.06.08	Fasilitasi Kunjungan Tamu	Jumlah Fasilitasi Kunjungan Tamu Yang Disediakan	2708 HOK	294.510.024,00	960 HOK	38.166.100,00	960 HOK	38.190.000,00	100	99,94	960 HOK	38.166.100,00	35,45	12,96
	2.11.01.2.06.09	Penyelenggaraan Rapat Koordinasi dan Konsultasi SKPD	Jumlah Rapat Koordinasi dan Konsultasi Yang Difasilitasi	2460 HOK	1.330.301.290,00	856 HOK	381.398.594,00	856 HOK	394.633.000,00	100	96,65	856 HOK	381.398.594,00	34,8	28,67
	2.11.01.2.06.11	Dukungan Pelaksanaan Sistem Pemerintahan Berbasis Elektronik pada SKPD	Jumlah Sistem Informasi berbasis elektronik yang dibangun	1 Aplikasi	100.000.000,00	0 Aplikasi	0	0 Aplikasi	0	0	0	0 Aplikasi	0	0	0
	<b>2.11.01.2.07</b>	<b>Pengadaan Barang Milik Daerah Penunjang Urusan Pemerintah Daerah</b>	<b>Jumlah pemenuhan barang milik daerah dalam menunjang operasional kantor</b>	<b>62 Dokumen</b>	<b>4.106.750.000,00</b>	<b>6 Dokumen</b>	<b>16.860.000,00</b>	<b>6 Dokumen</b>	<b>20.010.000,00</b>	<b>100</b>	<b>84,26</b>	<b>6 Dokumen</b>	<b>16.860.000,00</b>	<b>9,68</b>	<b>0,41</b>
	2.11.01.2.07.01	Pengadaan Kendaraan Perorangan Dinas atau Kendaraan Dinas Jabatan	Jumlah kendaraan dinas perorangan atau kendaraan dinas jabatan yang diadakan	0 Unit	2.053.375.000,00	0 Unit	0	0 Unit	0	0	0	0 Unit	0	0	0
	2.11.01.2.07.02	Pengadaan Kendaraan Dinas Operasional atau Lapangan	Jumlah kendaraan dinas operasional/lapangan yang disediakan	2 Unit	700.000.000,00	0 Unit	0	0 Unit	0	0	0	0 Unit	0	0	0
	2.11.01.2.07.05	Pengadaan Mebel	Jumlah Mebel yang disediakan	50 Unit	793.375.000,00	6 Unit	16.860.000,00	6 Unit	20.010.000,00	100	84,26	6 Unit	16.860.000,00	12	2,13
	2.11.01.2.07.11	Pengadaan Sarana dan Prasarana Pendukung Gedung Kantor atau Bangunan Lainnya	Jumlah Sarana dan Prasarana Pendukung Gedung Kantor atau Bangunan Lainnya yang diadakan	10 Unit	560.000.000,00	0 Unit	0	0 Unit	0	0	0	0 Unit	0	0	0
	<b>2.11.01.2.08</b>	<b>Penyediaan Jasa Penunjang Urusan Pemerintahan daerah</b>	<b>Jumlah Pengadaan Kegiatan Jasa Penunjang Urusan Pemerintahan Daerah</b>	<b>4 Kegiatan</b>	<b>220.696.669,00</b>	<b>1 Kegiatan</b>	<b>24.750.000,00</b>	<b>1 Kegiatan</b>	<b>24.750.000,00</b>	<b>100</b>	<b>100</b>	<b>1 Kegiatan</b>	<b>24.750.000,00</b>	<b>25</b>	<b>11,21</b>
	2.11.01.2.08.01	Penyediaan Jasa Surat Menyurat	Jumlah Jasa Pengiriman Surat Menyurat yang Disediakan	250 Orang / Kali	100.000.000,00	200 Orang / Kali	24.750.000,00	198 Orang / Kali	24.750.000,00	101,01	100	200 Orang / Kali	24.750.000,00	80	24,75
	2.11.01.2.08.02	Penyediaan Jasa Komunikasi, Sumber Daya Air dan Listrik	Jumlah rekening jasa komunikasi, sumber daya air dan listrik yang dibayarkan dalam 1 tahun	1 Rekening	21.000.000,00	0 Rekening	0	0 Rekening	0	0	0	0 Rekening	0	0	0

1	2	3	4	5		6		7		8 = 7/6x100		9		10=9/5 x100	
				K	Rp	K	Rp	K	Rp	K	Rp	K	Rp	K	Rp
	2.11.01.2.08.03	Penyediaan Jasa Peralatan dan Perlengkapan Kantor	Jumlah Jasa peralatan dan perlengkapan kantor yang disediakan	35 Unit	47.196.669,00	0 Unit	0	0 Unit	0	0	0	0 Unit	0	0	0
	2.11.01.2.08.04	Penyediaan Jasa Pelayanan Umum Kantor	Jumlah jasa pelayanan umum kantor yang disediakan	15 Unit	52.500.000,00	0 Unit	0	0 Unit	0	0	0	0 Unit	0	0	0
	<b>2.11.01.2.09</b>	<b>Pemeliharaan Barang Milik Daerah Penunjang Urusan Pemerintahan Daerah</b>	<b>Jumlah Barang Milik Daerah Penunjang Urusan Pemerintahan Daerah Yang Dipelihara Dalam Satu Tahun</b>	<b>101 Unit</b>	<b>1.476.090.035,00</b>	<b>33 Unit</b>	<b>87.758.079,00</b>	<b>59 Unit</b>	<b>92.839.000,00</b>	<b>55,93</b>	<b>94,53</b>	<b>33 Unit</b>	<b>87.758.079,00</b>	<b>32,67</b>	<b>5,95</b>
	2.11.01.2.09.01	Penyediaan Jasa Pemeliharaan, Biaya Pemeliharaan dan Pajak Kendaraan Perorangan Dinas atau Kendaraan Dinas Jabatan	Jumlah Jasa Pemeliharaan, Biaya Pemeliharaan dan Pajak Kendaraan Perorangan Dinas atau Kendaraan Operasional	26 Unit	718.616.478,00	20 Unit	65.139.079,00	20 Unit	70.220.000,00	100	92,76	20 Unit	65.139.079,00	76,92	9,06
	2.11.01.2.09.05	Pemeliharaan Mebel	Jumlah Mebel yang dipelihara	50 Unit	250.000.000,00	0 Unit	0	0 Unit	0	0	0	0 Unit	0	0	0
	2.11.01.2.09.06	Pemeliharaan Peralatan dan Mesin Lainnya	Jumlah Peralatan dan Mesin Yang Dipelihara	0 Unit	0	30 Unit	15.940.000,00	24 Unit	15.940.000,00	125	100	30 Unit	15.940.000,00	0	0
	2.11.01.2.09.09	Pemeliharaan/Rehabilitasi Gedung Kantor dan Bangunan Lainnya	Jumlah Gedung Kantor dan Bangunan Lainnya Yang Dipelihara	1 Unit	400.000.000,00	1 Unit	6.679.000,00	1 Unit	6.679.000,00	100	100	1 Unit	6.679.000,00	100	1,67
	2.11.01.2.09.10	Pemeliharaan/Rehabilitasi Sarana dan Prasarana Gedung Kantor atau Bangunan Lainnya	Jumlah Sarana dan Prasarana Gedung Kantor atau Bangunan Lainnya yang dipelihara	24 Unit	107.473.557,00	0 Unit	0	0 Unit	0	0	0	0 Unit	0	0	0
68	<b>2.11.02</b>	<b>PROGRAM PERENCANAAN LINGKUNGAN HIDUP</b>	<b>Persentase Dokumen Perencanaan Lingkungan Hidup dan Pendukungnya Yang Disusun Sesuai Dengan Peraturan Perundang-Undangan</b>	<b>100%</b>	<b>991.950.000,00</b>	<b>100%</b>	<b>258.249.960,00</b>	<b>100%</b>	<b>261.105.000,00</b>	<b>100</b>	<b>98,91</b>	<b>100%</b>	<b>258.249.960,00</b>	<b>100</b>	<b>26,03</b>
	<b>2.11.02.2.01</b>	<b>Rencana Perlindungan dan Pengelolaan Lingkungan Hidup (RPPLH) Kabupaten / Kota</b>	<b>Jumlah Dokumen Pendukung Rencana Perlindungan dan Pengelolaan Lingkungan Hidup (RPPLH) Kab/ Kota Yang Disusun</b>	<b>19 Dokumen</b>	<b>91.950.000,00</b>	<b>2 Dokumen</b>	<b>258.249.960,00</b>	<b>2 Dokumen</b>	<b>261.105.000,00</b>	<b>100</b>	<b>98,91</b>	<b>2 Dokumen</b>	<b>258.249.960,00</b>	<b>10,53</b>	<b>280,9</b>
	2.11.02.2.01.01	Penyusunan dan Penetapan RPPLH Kabupaten / Kota	Jumlah Dokumen Kajian Lingkungan terkait Penyusunan dan Penetapan RPPLH	16 Dokumen	1.950.000,00	2 Dokumen	258.249.960,00	2 Dokumen	261.105.000,00	100	98,91	2 Dokumen	258.249.960,00	12,5	#####
	2.11.02.2.01.02	Pengendalian pelaksanaan RPPLH kabupaten/kota	Jumlah laporan pengendalian pelaksanaan RPPLH Kabupaten/kota	3 Dokumen	90.000.000,00	0 Dokumen	0	0 Dokumen	0	0	0	0 Dokumen	0	0	0
	<b>2.11.02.2.02</b>	<b>Penyelenggaraan Kajian Lingkungan Hidup Strategis (KLHS) Provinsi</b>	<b>Jumlah Dokumen Pendukung Penyelenggaraan KLHS yang disusun</b>	<b>10 Dokumen</b>	<b>900.000.000,00</b>	<b>0 Dokumen</b>	<b>0</b>	<b>0 Dokumen</b>	<b>0</b>	<b>0</b>	<b>0</b>	<b>0 Dokumen</b>	<b>0</b>	<b>0</b>	<b>0</b>
	2.11.02.2.02.01	Pembuatan dan Pelaksanaan KLHS Rencana Tata Ruang	Jumlah dokumen kajian lingkungan terkait pembuatan dan Pelaksanaan KLHS Tata Ruang	5 Dokumen	600.000.000,00	0 Dokumen	0	0 Dokumen	0	0	0	0 Dokumen	0	0	0

1	2	3	4	5		6		7		8 = 7/6x100		9		10=9/5 x100	
				K	Rp	K	Rp	K	Rp	K	Rp	K	Rp	K	Rp
	2.11.02.2.02.02	Pembuatan dan Pelaksanaan KLHS RPJPD/RPJMD	Jumlah dokumen kajian lingkungan terkait pembuatan dan pelaksanaan KLHS RPJMD/RPJPD	5 Dokumen	300.000.000,00	0 Dokumen	0	0 Dokumen	0	0	0 Dokumen	0	0	0	0
	2.11.02.2.02.03	Pembuatan dan Pelaksanaan KLHS untuk KRP yang Berpotensi Menimbulkan Dampak/Resiko Lingkungan Hidup	Jumlah Dokumen Pembuatan dan Pelaksanaan KLHS untuk KRP yang Berpotensi Menimbulkan Dampak/Resiko Lingkungan Hidup	0 Dokumen	0	0 Dokumen	0	0 Dokumen	0	0	0 Dokumen	0	0	0	0
69	2.11.03	<b>PROGRAM PENGENDALIAN PENCEMARAN DAN/ATAU KERUSAKAN LINGKUNGAN HIDUP</b>	<b>Persentase Kegiatan Yang Dilaksanakan Dalam Rangka Pengendalian Pencemaran dan/atau Kerusakan Lingkungan Hidup Dalam Satu tahun</b>	100%	10.321.211.400,00	100%	1.736.031.273,00	100%	1.748.661.000,00	100	99,28	100%	1.736.031.273,00	100	16,82
	2.11.03.2.01	<b>Pencegahan Pencemaran dan/atau Kerusakan Lingkungan Hidup Kabupaten/Kota</b>	<b>Terpantaunya Kegiatan Pencegahan Pencemaran dan/atau Kerusakan Lingkungan Hidup Kabupaten / Kota</b>	100%	7.670.000.000,00	100%	1.000.038.166,00	100%	1.005.773.500,00	100	99,43	100%	1.000.038.166,00	100	13,04
	2.11.03.2.01.01	Koordinasi, Sinkronisasi, dan Pelaksanaan Pencegahan Pencemaran Lingkungan Hidup Dilaksanakan Terhadap Media Tanah, Air, Udara dan Laut	Jumlah Lokasi / Titik Yang Dilakukan Pemantauan Kualitas Lingkungan	1317 Titik Pantau	3.870.000.000,00	96 Titik Pantau	573.543.733,00	96 Titik Pantau	577.676.700,00	100	99,28	96 Titik Pantau	573.543.733,00	7,29	14,82
			Jumlah Bangunan Instalasi Pengolahan Air Limbah Yang Terbangun	68 Unit	0	6 Unit	0	6 Unit	0	100	0	6 Unit	0	8,82	0
	2.11.03.2.01.02	Koordinasi, Sinkronisasi dan Pelaksanaan Pengendalian Emisi Gas Rumah Kaca, Mitigasi dan Adaptasi Perubahan Iklim	Jumlah Kajian Inventarasi Gas Rumah Kaca (GRK) Yang Disusun	3 Dokumen	0	0 Dokumen	0	1 Dokumen	0	0	0 Dokumen	0	0	0	0
			Jumlah Lokasi Konservasi Melalui Penanaman Pohon	75 Lokasi	3.300.000.000,00	2 Lokasi	426.494.433,00	2 Lokasi	428.096.800,00	100	99,63	2 Lokasi	426.494.433,00	2,67	12,92
			Jumlah Sumur Resapan Yang Dibangun	38 Unit	0	9 Unit	0	9 Unit	0	100	0	9 Unit	0	23,68	0
	2.11.03.2.01.03	Pengelolaan Laboratorium Lingkungan Hidup Kabupaten/ Kota	Jumlah kajian pembangunan laboratorium lingkungan	1 Dokumen	500.000.000,00	0 Dokumen	0	0 Dokumen	0	0	0 Dokumen	0	0	0	0
	2.11.03.2.02	<b>Penanggulangan Pencemaran dan/atau Kerusakan Lingkungan Hidup Kabupaten/Kota</b>	<b>Terdatanya Kegiatan / Usaha Yang Telah Melakukan Pengelolaan Lingkungan Sesuai Ketentuan Yang Berlaku</b>	100%	2.640.600.000,00	100%	163.901.004,00	100%	169.457.500,00	100	96,72	100%	163.901.004,00	100	6,21
	2.11.03.2.02.01	Pemberian Informasi Peringatan Pencemaran dan/atau Kerusakan Lingkungan Hidup pada Masyarakat	Jumlah Kegiatan / Usaha Yang Dilakukan Pembinaan Terkait Pengelolaan Lingkungan Hidup	115 Kegiatan/ Usaha	2.640.600.000,00	20 Kegiatan/ Usaha	163.901.004,00	20 Kegiatan/ Usaha	169.457.500,00	100	96,72	20 Kegiatan/ Usaha	163.901.004,00	17,39	6,21

1	2	3	4	5		6		7		8 = 7/6x100		9		10=9/5 x100	
				K	Rp	K	Rp	K	Rp	K	Rp	K	Rp	K	Rp
	2.11.03.2.03	Pemulihan Pencemaran dan/atau Kerusakan Lingkungan Hidup Kabupaten/Kota	Persentase Lokasi Yang Telah Dilakukan Pemulihan Lingkungan	100%	10.611.400,00	100%	572.092.103,00	100%	573.430.000,00	100	99,77	100%	572.092.103,00	100	####
	2.11.03.2.03.04	Koordinasi, Sinkronisasi dan Pelaksanaan Rehabilitasi	Jumlah Lahan Kritis / Rusak Yang Difasilitasi Pemulihan Kerusakannya	8 Lokasi	10.611.400,00	1 Lokasi	572.092.103,00	1 Lokasi	573.430.000,00	100	99,77	1 Lokasi	572.092.103,00	12,5	#####
			Jumlah kajian terkait kerusakan lahan dan rehabilitasi DAS	3 Dokumen	0	0 Dokumen	0	0 Dokumen	0	0	0	0 Dokumen	0	0	0
70	2.11.04	PROGRAM PENGELOLAAN KEANEKARAGAMAN HAYATI (KEHATI)	Persentase Kegiatan Yang Dilaksanakan Dalam Rangka Pengelolaan Keaneekaragaman Hayati	100%	1.600.000.000,00	0%	0	100%	0	0	0	0%	0	0	0
	2.11.04.2.01	Pengelolaan Keaneekaragaman Hayati Kabupaten / Kota	Jumlah Keaneekaragaman hayati Yang Dikelola	1 Lokasi	1.600.000.000,00	0 Lokasi	0	0 Lokasi	0	0	0	0 Lokasi	0	0	0
	2.11.04.2.01.01	Penyusunan dan Penetapan Rencana Pengelolaan Keaneekaragaman Hayati	Jumlah Dokumen Rencana Pengelolaan Keaneekaragaman Hayati dan pendukungnya yang disusun sesuai peraturan	2 Dokumen	200.000.000,00	0 Dokumen	0	0 Dokumen	0	0	0	0 Dokumen	0	0	0
	2.11.04.2.01.07	Pengelolaan Sarana dan Prasarana Keaneekaragaman hayati	Jumlah Kegiatan Pengelolaan Sarana dan Prasarana Keaneekaragaman hayati Yang Dikelola	7 Lokasi	1.400.000.000,00	0 Lokasi	0	0 Lokasi	0	0	0	0 Lokasi	0	0	0
71	2.11.05	PROGRAM PENGENDALIAN BAHAN BERBAHAYA DAN BERACUN (B3) DAN LIMBAH BAHAN BERBAHAYA DAN BERACUN (LIMBAH B3)	Persentase Pengendalian Bahan Berbahaya dan Beracun (B3) dan Limbah Bahan Berbahaya dan Beracun (Limbah B3)	100%	1.395.087.000,00	96%	122.943.787,00	100%	123.984.000,00	96	99,16	96%	122.943.787,00	96	8,81
	2.11.05.2.01	Penyimpanan Sementara Limbah B3	Jumlah Rekomendasi Teknis Penyimpanan Sementara Limbah B3 Yang Disusun Sesuai Aturan	380 Dokumen	1.282.087.000,00	49 Dokumen	118.698.087,00	55 Dokumen	119.738.300,00	89,09	99,13	49 Dokumen	118.698.087,00	12,89	9,26
	2.11.05.2.01.01	Fasilitasi Pemenuhan Komitmen Izin Penyimpanan Sementara Limbah B3 Dilaksanakan Melalui Sistem Pelayanan Perizinan Berusaha Terintegrasi Secara Elektronik	Jumlah Rekomendasi Teknis Penyimpanan Sementara Limbah B3 Yang Disusun Sesuai Aturan	180 Dokumen	892.111.000,00	24 Dokumen	74.291.287,00	25 Dokumen	75.096.000,00	96	98,93	24 Dokumen	74.291.287,00	13,33	8,33
	2.11.05.2.01.02	Verifikasi Lapangan Untuk Memastikan Pemenuhan Persyaratan Administrasi dan Teknis Penyimpanan Sementara Limbah B3	Jumlah Dokumen Laporan Verifikasi Lapangan Untuk Pemenuhan Persyaratan Administrasi dan Teknis Penyimpanan Sementara Limbah B3	200 Dokumen	389.976.000,00	25 Dokumen	44.406.800,00	30 Dokumen	44.642.300,00	83,33	99,47	25 Dokumen	44.406.800,00	12,5	11,39

1	2	3	4	5		6		7		8 = 7/6x100		9		10=9/5 x100	
				K	Rp	K	Rp	K	Rp	K	Rp	K	Rp	K	Rp
	2.11.05.2.02	<b>Pengumpulan Limbah B3 dalam 1 (Satu) Daerah Kabupaten / Kota</b>	<b>Jumlah Rekomendasi Teknis Pengumpulan Limbah B3 Skala Kabupaten Yang Disusun Sesuai Aturan</b>	54 Dokumen	113.000.000,00	0 Dokumen	4.245.700,00	0 Dokumen	4.245.700,00	0	100	0 Dokumen	4.245.700,00	0	3,76
	2.11.05.2.02.01	Fasilitasi Pemenuhan Komitmen Izin Pengumpulan Limbah B3 Dilaksanakan Melalui Sistem Pelayanan Perizinan Berusaha Terintegrasi Secara Elektronik	Jumlah rekomendasi Teknis Pengumpulan Limbah B3 yang Disusun Sesuai Aturan	10 Dokumen	50.000.000,00	0 Dokumen	1.438.300,00	0 Dokumen	1.438.300,00	0	100	0 Dokumen	1.438.300,00	0	2,88
	2.11.05.2.02.02	Koordinasi dan Sinkronisasi Pengelolaan Limbah B3 dengan Pemerintah Provinsi Dalam Rangka Pengangkutan, Pemanfaatan, Pengolahan, dan/ atau Penimbunan	Jumlah Dokumen Laporan Hasil Koordinasi Mengenai Pengelolaan Limbah B3	44 Dokumen	63.000.000,00	1 Dokumen	2.807.400,00	1 Dokumen	2.807.400,00	100	100	1 Dokumen	2.807.400,00	2,27	4,46
72	2.11.06	<b>PROGRAM PEMBINAAN DAN PENGAWASAN TERHADAP IZIN LINGKUNGAN DAN IZIN PERLINDUNGAN DAN PENGELOLAAN LINGKUNGAN HIDUP (PPLH)</b>	<b>Persentase Kegiatan / Usaha Yang Taat Terhadap Izin Lingkungan dan Izin Perlindungan dan Pengelolaan Lingkungan Hidup (PPLH)</b>	84%	5.266.687.473,00	85%	470.798.702,00	80%	487.081.500,00	106,3	96,66	85%	470.798.702,00	101,19	8,94
	2.11.06.2.01	<b>Pembinaan dan Pengawasan Terhadap Usaha dan/atau Kegiatan Yang Izin Lingkungan dan Izin PPLH diterbitkan Oleh Pemerintah Daerah Kabupaten / Kota</b>	<b>Persentase Pembinaan dan Pengawasan Terhadap Kegiatan / Usaha</b>	100%	5.266.687.473,00	100%	470.798.702,00	100%	487.081.500,00	100	96,66	100%	470.798.702,00	100	8,94
	2.11.06.2.01.01	Fasilitasi Pemenuhan Ketentuan dan Kewajiban Izin Lingkungan dan/atau Izin PPLH	Jumlah Dokumen Lingkungan Yang Disusun Oleh Pelaku Kegiatan / Usaha	1000 Dokumen	3.552.387.500,00	292 Dokumen	347.365.315,00	180 Dokumen	348.129.500,00	162,22	99,78	292 Dokumen	347.365.315,00	29,2	9,78
	2.11.06.2.01.02	Pengembangan Kapasitas Pejabat Pengawas Lingkungan Hidup	Jumlah Pegawai Yang Mengikuti Pengembangan Kapasitas Pejabat Pengawas Lingkungan Hidup	3 Pegawai	200.000.000,00	0 Pegawai	0	0 Pegawai	0	0	0	0 Pegawai	0	0	0
	2.11.06.2.01.03	Pengawasan Usaha dan/atau Kegiatan Yang Izin Lingkungan Hidup, Izin PPLH Yang Diterbitkan oleh Pemerintah Daerah Kabupaten / Kota	Jumlah Pengawasan Ketaatan Usaha / Kegiatan Terhadap Peraturan Perundangan Bidang Lingkungan Hidup	500 Usaha / Kegiatan	1.514.299.973,00	100 Usaha / Kegiatan	123.433.387,00	100 Usaha / Kegiatan	138.952.000,00	100	88,83	100 Usaha / Kegiatan	123.433.387,00	20	8,15
73	2.11.08	<b>PROGRAM PENINGKATAN PENDIDIKAN, PELATIHAN DAN PENYULUHAN LINGKUNGAN HIDUP UNTUK MASYARAKAT</b>	<b>Persentase Penyelenggaraan Pendidikan, pelatihan dan Penyuluhan Lingkungan Hidup Untuk Lembaga Kemasyarakatan Tingkat Daerah Kabupaten / Kota</b>	100%	2.761.102.384,00	100%	503.871.346,00	100%	528.606.000,00	100	95,32	100%	503.871.346,00	100	18,25

1	2	3	4	5		6		7		8 = 7/6x100		9		10=9/5 x100	
				K	Rp	K	Rp	K	Rp	K	Rp	K	Rp	K	Rp
	2.11.08.2.01	Penyelenggaraan Pendidikan, Pelatihan, dan Penyuluhan Lingkungan Hidup untuk Lembaga Kemasyarakatan Tingkat Daerah Kabupaten / Kota	Persentase Penyelenggaraan Pendidikan, Pelatihan dan Penyuluhan Lingkungan Hidup untuk Lembaga Kemasyarakatan Tingkat Daerah Kabupaten / Kota	100%	2.761.102.384,00	100%	503.871.346,00	100%	528.606.000,00	100	95,32	100%	503.871.346,00	100	18,25
	2.11.08.2.01.02	Pendampingan Gerakan Peduli Lingkungan Hidup	Jumlah Pendampingan Terhadap Kelompok Masyarakat Pengelola Lingkungan	20 Kegiatan	2.761.102.384,00	2 Kegiatan	503.871.346,00	2 Kegiatan	528.606.000,00	100	95,32	2 Kegiatan	503.871.346,00	10	18,25
74	2.11.09	PROGRAM PENGHARGAAN LINGKUNGAN HIDUP UNTUK MASYARAKAT	Jumlah kecamatan yang mendapat penghargaan dalam perlindungan dan pengelolaan lingkungan hidup	10 Kecamatan	892.730.931,00	0 Kecamatan	0	0 Kecamatan	0	0	0	0 Kecamatan	0	0	0
	2.11.09.2.01	Pemberian Penghargaan Lingkungan Hidup Tingkat Daerah Kabupaten / Kota	Jumlah kecamatan yang mendapat penghargaan dalam perlindungan dan pengelolaan lingkungan hidup	10 Kecamatan	892.730.931,00	0 Kecamatan	0	0 Kecamatan	0	0	0	0 Kecamatan	0	0	0
	2.11.09.2.01.01	Penilaian Kinerja Masyarakat/Lembaga Masyarakat/Dunia Usaha/ Dunia Pendidikan/ Filantropi dalam Perlindungan dan Pengelolaan Lingkungan Hidup	Jumlah kecamatan yang dilaksanakan penilaian kinerja dalam perlindungan dan pengelolaan lingkungan hidup	33 Kecamatan	892.730.931,00	0 Kecamatan	0	0 Kecamatan	0	0	0	0 Kecamatan	0	0	0
75	2.11.10	PROGRAM PENANGANAN PENGADUAN LINGKUNGAN HIDUP	Persentase Penanganan Pengaduan Yang Ditindaklanjuti	100%	1.098.323.084,00	100%	176.134.655,00	100%	185.720.000,00	100	94,84	100%	176.134.655,00	100	16,04
	2.11.10.2.01	Penyelesaian Pengaduan Masyarakat di Bidang Perlindungan dan Pengelolaan Lingkungan Hidup (PPLH) Kabupaten / Kota	Persentase Penyelesaian Pengaduan Yang Ditindaklanjuti	100%	1.098.323.084,00	100%	176.134.655,00	100%	185.720.000,00	100	94,84	100%	176.134.655,00	100	16,04
	2.11.10.2.01.01	Pengelolaan Pengaduan Masyarakat Terhadap PPLH Kabupaten / Kota	Jumlah Pengaduan Masyarakat atas Dugaan Pencemaran Lingkungan Yang Ditindaklanjuti	18 Pengaduan	549.161.542,00	19 Pengaduan	93.994.300,00	22 Pengaduan	98.630.000,00	86,36	95,3	19 Pengaduan	93.994.300,00	105,56	17,12
	2.11.10.2.01.02	Koordinasi dan Sinkronisasi Penerapan Sanksi Administrasi, Penyelesaian Sengketa, dan / atau Penyidikan Lingkungan Hidup di Luar Pengadilan atau Melalui Pengadilan	Persentase Pelaksanaan Koordinasi dan Sinkronisasi Dalam Rangka Penerapan Sanksi Administrasi	95%	549.161.542,00	90%	82.140.355,00	90%	87.090.000,00	100	94,32	90%	82.140.355,00	94,74	14,96
76	2.11.11	PROGRAM PENGELOLAAN PERSAMPAHAN	Persentase Kinerja Tingkat Pelayanan Persampahan	100%	121.120.954.050,00	51.19 %	14.348.540.231,00	75.53 %	14.645.945.842,00	67,77	97,97	51.19 %	14.348.540.231,00	51,19	11,85
	2.11.11.2.01	Pengelolaan Sampah	Persentase Penanganan Sampah	70%	119.370.954.050,00	41.39 %	14.348.540.231,00	50.66 %	14.645.945.842,00	81,7	97,97	41.39 %	14.348.540.231,00	59,13	12,02



1	2	3	4	5		6		7		8 = 7/6x100		9		10=9/5 x100	
				K	Rp	K	Rp	K	Rp	K	Rp	K	Rp	K	Rp
	2.11.11.2.01.01	Penyusunan Kebijakan dan Strategi Daerah Pengelolaan Sampah Kabupaten / Kota	Jumlah Dokumen / Peraturan Yang Mendukung Penyelenggaraan Pengelolaan Sampah Daerah	10 Dokumen	250.000.000,00	0 Dokumen	0	0 Dokumen	0	0	0 Dokumen	0	0	0	0
	2.11.11.2.01.02	Pengurangan Sampah Dengan Melakukan Pembatasan, Pendaauran Ulang dan Pemanfaatan Kembali	Jumlah Dokumen / SK / Edaran Dalam Kebijakan Pengurangan Sampah	10 Dokumen	250.000.000,00	2 Dokumen	215.974.621,00	2 Dokumen	222.272.148,00	100	97,17	2 Dokumen	215.974.621,00	20	86,39
	2.11.11.2.01.03	Penanganan Sampah dengan Melakukan Pemilahan, Pengumpulan, Pengangkutan, Pengolahan, dan Pemrosesan Akhir Sampah di TPA/TPST/SPA Kabupaten / Kota	Jumlah Sarana dan Prasarana Yang Beroperasi Mendukung Pelayanan Persampahan	371 Unit	35.575.004.050,00	209 Unit	7.017.694.110,00	209 Unit	7.165.831.694,00	100	97,93	209 Unit	7.017.694.110,00	56,33	19,73
	2.11.11.2.01.04	Peningkatan peran serta masyarakat dalam pengelolaan persampahan	Jumlah sarana dan peran serta masyarakat dalam mendukung pengurangan sampah	442 Unit	14.221.850.000,00	0 Unit	0	0 Unit	0	0	0	0 Unit	0	0	0
	2.11.11.2.01.05	Koordinasi dan sinkronisasi penyediaan prasarana dan sarana pengelolaan persampahan	Jumlah dokumen perencanaan untuk penyediaan sarana dan prasarana	3 Dokumen	750.000.000,00	0 Dokumen	0	0 Dokumen	0	0	0	0 Dokumen	0	0	0
	2.11.11.2.01.06	Penyusunan kebijakan kerjasama pengelolaan persampahan	Jumlah dokumen kerjasama dalam pengelolaan sampah	5 Dokumen	125.000.000,00	0 Dokumen	0	0 Dokumen	0	0	0	0 Dokumen	0	0	0
	2.11.11.2.01.07	Penyediaan Sarana dan Prasarana Pengelolaan Persampahan di TPA/TPST/SPA Kabupaten / Kota	Jumlah Sarana dan Prasarana Persampahan Yang Tersedia	5363 Unit	68.199.100.000,00	225 Unit	7.114.871.500,00	225 Unit	7.257.842.000,00	100	98,03	225 Unit	7.114.871.500,00	4,2	10,43
	<b>2.11.11.2.02</b>	<b>Penerbitan izin pendaaurulangan sampah/pengolahan sampah, pengangkutan sampah dan pemrosesan akhir sampah yang diselenggarakan oleh swasta</b>	<b>Jumlah dokumen perizinan usaha pengelolaan swasta yang terintegrasi</b>	<b>5 Dokumen</b>	<b>500.000.000,00</b>	<b>0 Dokumen</b>	<b>0</b>	<b>0 Dokumen</b>	<b>0</b>	<b>0</b>	<b>0</b>	<b>0 Dokumen</b>	<b>0</b>	<b>0</b>	<b>0</b>
	2.11.11.2.02.01	Pelayanan perizinan berusaha terintegrasi secara elektronik	Jumlah dokumen perizinan usaha pengelolaan swasta yang terintegrasi	5 Dokumen	500.000.000,00	0 Dokumen	0	0 Dokumen	0	0	0	0 Dokumen	0	0	0
	<b>2.11.11.2.03</b>	<b>Pembinaan dan Pengawasan pengolahan sampah yang diselenggarakan oleh pihak swasta</b>	<b>Jumlah dokumen terkait pembinaan dan pengawasan pengolahan sampah yang diselenggarakan oleh pihak swasta</b>	<b>7 Dokumen</b>	<b>1.250.000.000,00</b>	<b>0 Dokumen</b>	<b>0</b>	<b>0 Dokumen</b>	<b>0</b>	<b>0</b>	<b>0</b>	<b>0 Dokumen</b>	<b>0</b>	<b>0</b>	<b>0</b>
	2.11.11.2.03.01	Fasilitasi pemenuhan ketentuan terkait izin usaha dan standar teknis pengelolaan sampah	Jumlah dokumen ketentuan izin dan standar teknis pengelolaan sampah	5 Dokumen	500.000.000,00	0 Dokumen	0	0 Dokumen	0	0	0	0 Dokumen	0	0	0
	2.11.11.2.03.02	Penyusunan dan pelaksanaan penilaian kinerja pengelolaan sampah	Jumlah dokumen penilaian kinerja pengelolaan sampah	1 Dokumen	250.000.000,00	0 Dokumen	0	0 Dokumen	0	0	0	0 Dokumen	0	0	0

1	2	3	4	5		6		7		8 = 7/6x100		9		10=9/5 x100	
				K	Rp	K	Rp	K	Rp	K	Rp	K	Rp	K	Rp
	2.11.11.2.03.03	Monitoring dan evaluasi pemenuhan target dan standar pelayanan pengelolaan sampah	Jumlah dokumen monitoring dan evaluasi target dan standar pelayanan pengelolaan sampah	1 Dokumen	500.000.000,00	0 Dokumen	0	0 Dokumen	0	0	0 Dokumen	0	0	0	0
	<b>2.12</b>	<b>URUSAN PEMERINTAHAN BIDANG ADMINISTRASI KEPENDUDUKAN DAN PENCATATAN SIPIL</b>			<b>95.900.865.085,00</b>		<b>16.469.101.471,00</b>		<b>17.611.948.212,00</b>				<b>16.469.101.471,00</b>		
	<b>2.12.0.00.0.00.11.0000</b>	<b>DINAS KEPENDUDUKAN DAN PENCATATAN SIPIL</b>			<b>95.900.865.085,00</b>		<b>16.469.101.471,00</b>		<b>17.611.948.212,00</b>				<b>16.469.101.471,00</b>		
77	2.12.01	PROGRAM PENUNJANG URUSAN PEMERINTAHAN DAERAH KABUPATEN/KOTA	Tersedianya Penunjang Urusan Pemerintahan	100%	80.911.010.835,00	100%	11.345.441.999,00	100%	12.057.632.360,00	100	94,09	100%	11.345.441.999,00	100	14,02
	2.12.01.2.01	Perencanaan, Penganggaran, dan Evaluasi Kinerja Perangkat Daerah	Persentase Pemenuhan Layanan Internal Perangkat Daerah	100%	1.491.916.000,00	100%	37.060.400,00	100%	37.061.000,00	100	100	100%	37.060.400,00	100	2,48
	2.12.01.2.01.01	Penyusunan Dokumen Perencanaan Perangkat Daerah	Jumlah Dokumen Perencanaan dan Penganggaran	25 dokumen	110.511.000,00	5 dokumen	5.644.900,00	5 dokumen	5.644.900,00	100	100	5 dokumen	5.644.900,00	20	5,11
	2.12.01.2.01.02	Koordinasi dan Penyusunan Dokumen RKA-SKPD	Jumlah Koordinasi Dokumen RKA-SKPD	20 dokumen	828.843.000,00	4 dokumen	8.717.000,00	4 dokumen	8.717.000,00	100	100	4 dokumen	8.717.000,00	20	1,05
	2.12.01.2.01.06	Koordinasi dan Penyusunan Laporan Capaian Kinerja dan Ikhtisar Realisasi Kinerja SKPD	Jumlah Dokumen Penyusunan Laporan Capaian Kinerja	110 dokumen	276.281.000,00	22 dokumen	5.155.500,00	22 dokumen	5.155.500,00	100	100	22 dokumen	5.155.500,00	20	1,87
	2.12.01.2.01.07	Evaluasi Kinerja Perangkat Daerah	Jumlah Dokumen Evaluasi Kinerja	60 laporan	276.281.000,00	12 laporan	17.543.000,00	12 laporan	17.543.600,00	100	100	12 laporan	17.543.000,00	20	6,35
	2.12.01.2.02	Administrasi Keuangan Perangkat Daerah	Persentase Terlaksananya Administrasi Keuangan Perangkat Daerah	100%	49.022.661.453,00	90,07 %	10.620.245.574,00	100%	11.305.597.160,00	90,07	93,94	90,07 %	10.620.245.574,00	90,07	21,66
	2.12.01.2.02.01	Penyediaan Gaji dan Tunjangan ASN	jumlah gaji dan tunjangan asn	60 bulan	29.846.664.133,00	12 bulan	5.808.430.519,00	12 bulan	6.488.497.376,00	100	89,52	12 bulan	5.808.430.519,00	20	19,46
	2.12.01.2.02.02	Penyediaan Administrasi Pelaksanaan Tugas ASN	Jumlah penerima honor	10440 OB	19.005.649.220,00	1878 OB	4.781.871.555,00	2088 OB	4.787.156.284,00	89,94	99,89	1878 OB	4.781.871.555,00	17,99	25,16
	2.12.01.2.02.05	Koordinasi dan Penyusunan Laporan Keuangan Akhir Tahun SKPD	Jumlah dokumen laporan keuangan akhir	90 buku	79.262.100,00	18 buku	9.212.700,00	18 buku	9.212.700,00	100	100	18 buku	9.212.700,00	20	11,62
	2.12.01.2.02.07	Koordinasi dan Penyusunan Laporan Keuangan Bulanan/Triwulanan/Semesteran SKPD	Jumlah dokumen laporan keuangan semesteran	90 buku	91.086.000,00	18 buku	20.730.800,00	18 buku	20.730.800,00	100	100	18 buku	20.730.800,00	20	22,76
	2.12.01.2.05	Administrasi Kepegawaian Perangkat Daerah	Persentase Terlaksananya Administrasi Kepegawaian Perangkat Daerah	100%	2.743.987.000,00	62,5 %	8.180.000,00	100%	12.960.000,00	62,5	63,12	62,5 %	8.180.000,00	62,5	0,3
	2.12.01.2.05.02	Pengadaan Pakaian Dinas Beserta Atribut Kelengkapannya	Jumlah pegawai yang mendapatkan pakaian dinas beserta kelengkapannya	205 orang	552.562.000,00	0 orang	0	0 orang	0	0	0	0 orang	0	0	0
	2.12.01.2.05.05	Monitoring, Evaluasi, dan Penilaian Kinerja Pegawai	Jumlah monitoring kinerja pegawai	34 kali	138.139.000,00	0 kali	0	0 kali	0	0	0	0 kali	0	0	0

1	2	3	4	5		6		7		8 = 7/6x100		9		10=9/5 x100	
				K	Rp	K	Rp	K	Rp	K	Rp	K	Rp	K	Rp
	2.12.01.2.05.09	Pendidikan dan Pelatihan Pegawai Berdasarkan Tugas dan Fungsi	Jumlah pegawai yang mengikuti pendidikan dan pelatihan formal	40 Orang	312.717.000,00	5 Orang	8.180.000,00	8 Orang	12.960.000,00	62,5	63,12	5 Orang	8.180.000,00	12,5	2,62
	2.12.01.2.05.10	Sosialisasi Peraturan Perundang-Undangan	Jumlah sosialisasi yang dilaksanakan	66 kali	911.726.000,00	0 kali	0	0 kali	0	0	0	0 kali	0	0	0
	2.12.01.2.05.11	Bimbingan Teknis Implementasi Peraturan Perundang-Undangan	Jumlah bimtek yang dilaksanakan	3 kali	828.843.000,00	0 kali	0	0 kali	0	0	0	0 kali	0	0	0
	<b>2.12.01.2.06</b>	<b>Administrasi Umum Perangkat Daerah</b>	<b>Persentase Pemenuhan Layanan Internal Perangkat Daerah</b>	<b>100%</b>	<b>18.560.845.600,00</b>	<b>99.12 %</b>	<b>358.372.300,00</b>	<b>100%</b>	<b>358.372.300,00</b>	<b>99,12</b>	<b>100</b>	<b>99.12 %</b>	<b>358.372.300,00</b>	<b>99,12</b>	<b>1,93</b>
	2.12.01.2.06.01	Penyediaan Komponen Instalasi Listrik/Penerangan Bangunan Kantor	Jumlah penyediaan komponen alat-alat listrik dan elektronik	40 Jenis	139.245.000,00	6 Jenis	5.369.300,00	8 Jenis	5.369.300,00	75	100	6 Jenis	5.369.300,00	15	3,86
	2.12.01.2.06.02	Penyediaan Peralatan dan Perlengkapan Kantor	Jumlah alat tulis kantor yang disediakan (Jenis)	250 Jenis	13.814.077.000,00	50 Jenis	37.199.000,00	50 Jenis	37.199.000,00	100	100	50 Jenis	37.199.000,00	20	0,27
	2.12.01.2.06.04	Penyediaan Bahan Logistik Kantor	Jumlah bahan logistik kantor	500 buah	276.281.000,00	100 buah	27.682.000,00	100 buah	27.682.000,00	100	100	100 buah	27.682.000,00	20	10,02
	2.12.01.2.06.05	Penyediaan Barang Cetak dan Penggandaan	Jumlah barang cetakan dan penggandaan yang disediakan	35 Jenis	319.099.000,00	7 Jenis	22.317.000,00	7 Jenis	22.317.000,00	100	100	7 Jenis	22.317.000,00	20	6,99
	2.12.01.2.06.06	Penyediaan Bahan Bacaan dan Peraturan Perundang-undangan	Jumlah bahan bacaan dan peraturan perundang-undangan yang disediakan	12600 buah	88.950.600,00	2370 buah	6.180.000,00	2520 buah	6.180.000,00	94,05	100	2370 buah	6.180.000,00	18,81	6,95
	2.12.01.2.06.07	Penyediaan Bahan/Material	Jumlah peralatan/ bahan kebersihan yang diadakan	105 jenis	276.281.000,00	21 jenis	5.414.000,00	21 jenis	5.414.000,00	100	100	21 jenis	5.414.000,00	20	1,96
	2.12.01.2.06.08	Fasilitasi Kunjungan Tamu	Jumlah makanan dan minuman harian pegawai, rapat dan tamu yang disediakan	8400 orang	828.843.000,00	1680 orang	49.500.000,00	1680 orang	49.500.000,00	100	100	1680 orang	49.500.000,00	20	5,97
	2.12.01.2.06.09	Penyelenggaraan Rapat Koordinasi dan Konsultasi SKPD	Jumlah pegawai memenuhi penugasan dinas keluar dan dalam daerah	1375 OHK	2.486.533.000,00	275 OHK	204.711.000,00	275 OHK	204.711.000,00	100	100	275 OHK	204.711.000,00	20	8,23
	2.12.01.2.06.10	Penatausahaan Arsip Dinamis pada SKPD	Jumlah alat/ bahan penunjang arsip dinamis	4 jenis	331.536.000,00	0 jenis	0	0 jenis	0	0	0	0 jenis	0	0	0
	<b>2.12.01.2.07</b>	<b>Pengadaan Barang Milik Daerah Penunjang Urusan Pemerintahan Daerah</b>	<b>Persentase Pemenuhan Layanan Internal Perangkat Daerah</b>	<b>0%</b>	<b>5.000.691.000,00</b>	<b>0%</b>	<b>0</b>	<b>0%</b>	<b>0</b>	<b>0</b>	<b>0</b>	<b>0%</b>	<b>0</b>	<b>0</b>	<b>0</b>
	2.12.01.2.07.02	Pengadaan Kendaraan Dinas Operasional atau Lapangan	Jumlah kendaraan dinas operasional yang diadakan	1 unit	2.514.158.000,00	0 unit	0	0 unit	0	0	0	0 unit	0	0	0
	2.12.01.2.07.05	Pengadaan Mebel	Jumlah mebel yang diadakan	5 buah	276.281.000,00	0 buah	0	0 buah	0	0	0	0 buah	0	0	0
	2.12.01.2.07.06	Pengadaan Peralatan dan Mesin Lainnya	Jumlah peralatan dan mesin yang diadakan	5 jenis	1.105.126.000,00	0 jenis	0	0 jenis	0	0	0	0 jenis	0	0	0
	2.12.01.2.07.08	Pengadaan Aset Tak Berwujud	Jumlah aset tak berwujud yang diadakan	2 buah	1.105.126.000,00	0 buah	0	0 buah	0	0	0	0 buah	0	0	0
	<b>2.12.01.2.08</b>	<b>Penyediaan Jasa Penunjang Urusan Pemerintahan Daerah</b>	<b>Persentase Pemenuhan Layanan Internal Perangkat Daerah</b>	<b>100%</b>	<b>1.379.868.600,00</b>	<b>100%</b>	<b>170.033.225,00</b>	<b>100%</b>	<b>191.200.000,00</b>	<b>100</b>	<b>88,93</b>	<b>100%</b>	<b>170.033.225,00</b>	<b>100</b>	<b>12,32</b>
	2.12.01.2.08.01	Penyediaan Jasa Surat Menyurat	Jumlah registrasi surat masuk dan surat keluar	8000 buah	276.281.000,00	1600 buah	5.500.000,00	1600 buah	5.500.000,00	100	100	1600 buah	5.500.000,00	20	1,99
	2.12.01.2.08.02	Penyediaan Jasa Komunikasi, Sumber Daya Air dan Listrik	Jumlah Penyediaan Listrik, Air Minum/Air Bersih, Telekomunikasi dan Internet	60 Bulan	1.103.587.600,00	12 Bulan	164.533.225,00	12 Bulan	185.700.000,00	100	88,6	12 Bulan	164.533.225,00	20	14,91

1	2	3	4	5		6		7		8 = 7/6x100		9		10=9/5 x100	
				K	Rp	K	Rp	K	Rp	K	Rp	K	Rp	K	Rp
	<b>2.12.01.2.09</b>	<b>Pemeliharaan Barang Milik Daerah Penunjang Urusan Pemerintahan Daerah</b>	<b>Persentase Pemenuhan Layanan Internal Perangkat Daerah</b>	<b>100%</b>	<b>2.098.270.350,00</b>	<b>100%</b>	<b>79.046.500,00</b>	<b>100%</b>	<b>79.502.900,00</b>	<b>100</b>	<b>99,43</b>	<b>100%</b>	<b>79.046.500,00</b>	<b>100</b>	<b>3,77</b>
	2.12.01.2.09.02	Penyediaan Jasa Pemeliharaan, Biaya Pemeliharaan, Pajak, dan Perizinan Kendaraan Dinas Operasional atau Lapangan	Jumlah kendaraan roda empat dan kendaraan roda dua yang dipelihara rutin dan berkala	60 Unit	515.207.000,00	12 Unit	31.435.600,00	12 Unit	31.851.000,00	100	98,7	12 Unit	31.435.600,00	20	6,1
	2.12.01.2.09.05	Pemeliharaan Mebel	Jumlah mebel yang dipelihara rutin dan berkala	150 unit	110.511.000,00	30 unit	3.447.000,00	30 unit	3.447.000,00	100	100	30 unit	3.447.000,00	20	3,12
	2.12.01.2.09.06	Pemeliharaan Peralatan dan Mesin Lainnya	Jumlah peralatan dan mesin yang dipelihara rutin dan berkala	530 unit	165.767.000,00	106 unit	18.524.000,00	106 unit	18.565.000,00	100	99,78	106 unit	18.524.000,00	20	11,17
	2.12.01.2.09.08	Pemeliharaan Aset Tak Berwujud	Jumlah aset tak berwujud yang dipelihara	2 buah	276.281.000,00	0 buah	0	0 buah	0	0	0	0 buah	0	0	0
	2.12.01.2.09.09	Pemeliharaan/Rehabilitasi Gedung Kantor dan Bangunan Lainnya	Jumlah gedung kantor yang dipelihara rutin/berkala	5 unit	414.420.000,00	1 unit	21.852.200,00	1 unit	21.852.200,00	100	100	1 unit	21.852.200,00	20	5,27
	2.12.01.2.09.10	Pemeliharaan/Rehabilitasi Sarana dan Prasarana Gedung Kantor atau Bangunan Lainnya	Jumlah sarana dan prasarana gedung kantor yang dipelihara	95 Jenis	616.084.350,00	19 Jenis	3.787.700,00	19 Jenis	3.787.700,00	100	100	19 Jenis	3.787.700,00	20	0,61
	<b>2.12.01.2.13</b>	<b>Penataan Organisasi</b>	<b>Persentase Pemenuhan Layanan Internal Perangkat Daerah</b>	<b>100%</b>	<b>612.770.832,00</b>	<b>90,38 %</b>	<b>72.504.000,00</b>	<b>100%</b>	<b>72.939.000,00</b>	<b>90,38</b>	<b>99,4</b>	<b>90,38 %</b>	<b>72.504.000,00</b>	<b>90,38</b>	<b>11,83</b>
	2.12.01.2.13.03	Peningkatan Kinerja dan Reformasi Birokrasi	Jumlah Laporan Pembangunan Reformasi Birokrasi	65 laporan	110.511.000,00	13 laporan	5.134.500,00	13 laporan	5.134.500,00	100	100	13 laporan	5.134.500,00	20	4,65
			Jumlah Laporan Pembangunan Zona Integritas	65 laporan	165.767.000,00	13 laporan	5.134.500,00	13 laporan	5.134.500,00	100	100	13 laporan	5.134.500,00	20	3,1
	2.12.01.2.13.04	Monitoring, Evaluasi dan Pengendalian Kualitas Pelayanan Publik dan Tata Laksana	Nilai Evaluasi Kepuasan Masyarakat	432.4 Nilai	336.492.832,00	86 Nilai	62.235.000,00	86 Nilai	62.670.000,00	100	99,31	86 Nilai	62.235.000,00	19,89	18,5
<b>78</b>	<b>2.12.02</b>	<b>PROGRAM PENDAFTARAN PENDUDUK</b>	<b>Meningkatnya Persentase kepemilikan dokumen pendaftaran penduduk</b>	<b>100%</b>	<b>6.425.180.250,00</b>	<b>89,89 %</b>	<b>2.381.298.528,00</b>	<b>86%</b>	<b>2.681.982.850,00</b>	<b>104,5</b>	<b>88,79</b>	<b>89,89 %</b>	<b>2.381.298.528,00</b>	<b>89,89</b>	<b>37,06</b>
	<b>2.12.02.2.01</b>	<b>Pelayanan Pendaftaran Penduduk</b>	<b>Persentase Penerbitan Dokumen Pendaftaran Penduduk sesuai dengan rencana</b>	<b>100%</b>	<b>3.803.279.250,00</b>	<b>96,87 %</b>	<b>2.283.298.528,00</b>	<b>100%</b>	<b>2.581.982.850,00</b>	<b>96,87</b>	<b>88,43</b>	<b>96,87 %</b>	<b>2.283.298.528,00</b>	<b>96,87</b>	<b>60,03</b>
	2.12.02.2.01.01	Pendataan Penduduk Non Permanen dan Rentan Administrasi Kependudukan	Jumlah Penerbitan Dokumen Kependudukan Non Permanen	625 dokumen	317.103.800,00	125 dokumen	57.545.850,00	125 dokumen	57.853.800,00	100	99,47	125 dokumen	57.545.850,00	20	18,15
	2.12.02.2.01.02	Pencatatan, Penatausahaan dan Penerbitan Dokumen atas Pendaftaran Penduduk	Jumlah Penerbitan KIA	300000 dokumen	552.562.000,00	57520 dokumen	541.406.495,00	60000 dokumen	550.000.000,00	95,87	98,44	57520 dokumen	541.406.495,00	19,17	97,98
			Jumlah Penerbitan KK	500000 dokumen	276.281.000,00	125248 dokumen	264.611.868,00	100000 dokumen	304.161.000,00	125,25	87	125248 dokumen	264.611.868,00	25,05	95,78
			Jumlah Penerbitan KTP-El	600000 dokumen	1.105.126.000,00	97168 dokumen	1.199.067.937,00	120000 dokumen	1.447.736.300,00	80,97	82,82	97168 dokumen	1.199.067.937,00	16,19	108,5
	2.12.02.2.01.03	Penyelesaian Masalah Pendaftaran Penduduk	Jumlah Data Ganda diperbaiki	50000 data	138.139.000,00	6606 data	40.870.000,00	10000 data	41.900.200,00	66,06	97,54	6606 data	40.870.000,00	13,21	29,59
	2.12.02.2.01.04	Peningkatan Pelayanan Pendaftaran Penduduk	Jumlah Penerbitan KIA Pelayanan Keliling	30150 dokumen	331.536.000,00	1213 dokumen	34.363.364,00	6030 dokumen	34.391.350,00	20,12	99,92	1213 dokumen	34.363.364,00	4,02	10,36

1	2	3	4	5		6		7		8 = 7/6x100		9		10=9/5 x100	
				K	Rp	K	Rp	K	Rp	K	Rp	K	Rp	K	Rp
			Jumlah Penerbitan KK Pelayanan Keliling	11025 dokumen	221.025.000,00	2566 dokumen	24.903.782,00	2205 dokumen	25.000.000,00	116,37	99,62	2566 dokumen	24.903.782,00	23,27	11,27
			Jumlah Penerbitan KTP-El Pelayanan Keliling	38500 dokumen	552.562.000,00	2008 dokumen	64.915.032,00	7700 dokumen	65.000.000,00	26,08	99,87	2008 dokumen	64.915.032,00	5,22	11,75
	2.12.02.2.01.05	Pencatatan, Penatausahaan dan Penerbitan Dokumen atas Pelaporan Peristiwa Kependudukan	Jumlah Penerbitan Dokumen atas Pelaporan peristiwa kependudukan	150000 dokumen	308.944.450,00	30000 dokumen	55.614.200,00	30000 dokumen	55.940.200,00	100	99,42	30000 dokumen	55.614.200,00	20	18
	<b>2.12.02.2.02</b>	<b>Penataan Pendaftaran Penduduk</b>	<b>Persentase ketersediaan blangko KIA</b>	<b>100%</b>	<b>2.483.762.000,00</b>	<b>100%</b>	<b>98.000.000,00</b>	<b>100%</b>	<b>100.000.000,00</b>	<b>100</b>	<b>98</b>	<b>100%</b>	<b>98.000.000,00</b>	<b>100</b>	<b>3,95</b>
	2.12.02.2.02.01	Penyusunan Tata Cara Perencanaan, Pelaksanaan, Pemantauan, Evaluasi, Pengendalian, dan Pelaporan Penyelenggaraan Adminduk Terkait Pendaftaran Penduduk	Jumlah Laporan Hasil Pelayanan Pendaftaran Penduduk	12 laporan	138.139.000,00	0 laporan	0	0 laporan	0	0	0	0 laporan	0	0	0
			Jumlah SOP Pelayanan Pendaftaran Penduduk	31 dokumen	138.139.000,00	0 dokumen	0	0 dokumen	0	0	0	0 dokumen	0	0	0
	2.12.02.2.02.02	Pengadaan Dokumen Kependudukan selain Blangko KTP-El, Formulir, dan Buku terkait Pendaftaran Penduduk sesuai dengan Kebutuhan	Jumlah Pengadaan Blangko KIA	300000 keping	1.933.969.000,00	20000 keping	98.000.000,00	60000 keping	99.000.000,00	33,33	98,99	20000 keping	98.000.000,00	6,67	5,07
			Jumlah Pengadaan Formulir F1.01	130000 lembar	273.515.000,00	0 lembar	0	130000 lembar	1.000.000,00	0	0	0 lembar	0	0	0
	<b>2.12.02.2.04</b>	<b>Pembinaan dan Pengawasan Penyelenggaraan Pendaftaran Penduduk</b>	<b>Persentase penggunaan setiap blangko dan formulir pendaftaran penduduk dilaporkan</b>	<b>0%</b>	<b>138.139.000,00</b>	<b>0%</b>	<b>0</b>	<b>0%</b>	<b>0</b>	<b>0</b>	<b>0</b>	<b>0%</b>	<b>0</b>	<b>0</b>	<b>0</b>
	2.12.02.2.04.01	Pengelolaan dan Pelaporan Penggunaan Blangko Dokumen Kependudukan, Formulir, dan Buku untuk Pelayanan Pendaftaran Penduduk	Jumlah Laporan Bulanan Penggunaan Blangko KIA, KTP-El dan Formulir Pendaftaran Penduduk	12 laporan	138.139.000,00	0 laporan	0	0 laporan	0	0	0	0 laporan	0	0	0
<b>79</b>	<b>2.12.03</b>	<b>PROGRAM PENCATATAN SIPIL</b>	<b>Meningkatnya Persentase kepemilikan dokumen pencatatan sipil</b>	<b>100%</b>	<b>3.950.803.000,00</b>	<b>88.5 %</b>	<b>328.020.092,00</b>	<b>100%</b>	<b>369.937.400,00</b>	<b>88,5</b>	<b>88,67</b>	<b>88.5 %</b>	<b>328.020.092,00</b>	<b>88,5</b>	<b>8,3</b>
	<b>2.12.03.2.01</b>	<b>Pelayanan Pencatatan Sipil</b>	<b>Persentase Penerbitan Akta Pencatatan Sipil sesuai dengan rencana</b>	<b>100%</b>	<b>3.757.411.000,00</b>	<b>104.47 %</b>	<b>210.110.692,00</b>	<b>100%</b>	<b>252.028.000,00</b>	<b>104,5</b>	<b>83,37</b>	<b>104.47 %</b>	<b>210.110.692,00</b>	<b>104,47</b>	<b>5,59</b>
	2.12.03.2.01.01	Pencatatan, Penatausahaan dan Penerbitan Dokumen atas Pelaporan Peristiwa Penting	Jumlah Penerbitan Akta Kelahiran	280000 dokumen	1.105.126.000,00	51010 dokumen	15.446.753,00	56000 dokumen	15.446.753,00	91,09	100	51010 dokumen	15.446.753,00	18,22	1,4
			Jumlah Penerbitan Akta Kematian	42500 dokumen	663.075.000,00	16670 dokumen	8.786.438,00	8500 dokumen	8.786.438,00	196,12	100	16670 dokumen	8.786.438,00	39,22	1,33
			Jumlah Penerbitan Akta Pengakuan dan Pengesahan Anak	375 dokumen	110.511.000,00	66 dokumen	1.463.064,00	75 dokumen	1.463.064,00	88	100	66 dokumen	1.463.064,00	17,6	1,32
			Jumlah Penerbitan Akta Perceraian	500 dokumen	110.511.000,00	96 dokumen	1.463.064,00	100 dokumen	1.463.064,00	96	100	96 dokumen	1.463.064,00	19,2	1,32
			Jumlah Penerbitan Akta Perkawinan	2500 dokumen	154.716.000,00	468 dokumen	1.941.601,00	500 dokumen	1.941.601,00	93,6	100	468 dokumen	1.941.601,00	18,72	1,25

1	2	3	4	5		6		7		8 = 7/6x100		9		10=9/5 x100	
				K	Rp	K	Rp	K	Rp	K	Rp	K	Rp	K	Rp
			Jumlah Penerbitan Surat Keterangan	500 dokumen	66.306.000,00	100 dokumen	877.680,00	100 dokumen	877.680,00	100	100	100 dokumen	877.680,00	20	1,32
	2.12.03.2.01.02	Peningkatan dalam Pelayanan Pencatatan Sipil	Jumlah Penerbitan Akta Kelahiran Pelayanan Keliling	17000 dokumen	750.651.000,00	3400 dokumen	74.341.972,00	3400 dokumen	115.629.400,00	100	64,29	3400 dokumen	74.341.972,00	20	9,9
			Jumlah Penerbitan Akta Kematian Pelayanan Keliling	7500 dokumen	354.473.000,00	1500 dokumen	22.370.120,00	1500 dokumen	23.000.000,00	100	97,26	1500 dokumen	22.370.120,00	20	6,31
	2.12.03.2.01.04	Penyusunan Tata Cara Perencanaan, Pelaksanaan, Pemantauan, Evaluasi, Pengendalian dan Pelaporan Penyelenggaraan Adminduk terkait Pencatatan Sipil	Jumlah Laporan Hasil Pelayanan Pencatatan Sipil	60 laporan	193.394.000,00	12 laporan	40.689.722,00	12 laporan	40.689.722,00	100	100	12 laporan	40.689.722,00	20	21,04
			Jumlah SOP Pelayanan Pencatatan Sipil	100 berkas	82.881.000,00	20 berkas	5.438.278,00	20 berkas	5.438.278,00	100	100	20 berkas	5.438.278,00	20	6,56
	2.12.03.2.01.05	Pengadaan Dokumen Kependudukan selain Blangko KTP-El, Formulir, dan Buku terkait Pencatatan Sipil sesuai dengan Kebutuhan	Jumlah Pengadaan Formulir dan Kartu Kendali	974300 lembar	165.767.000,00	194860 lembar	37.292.000,00	194860 lembar	37.292.000,00	100	100	194860 lembar	37.292.000,00	20	22,5
	<b>2.12.03.2.02</b>	<b>Penyelenggaraan Pencatatan Sipil</b>	<b>Persentase seluruh permohonan akta kematian dari buku pokok pemakaman tercetak akta kematian</b>	<b>100%</b>	<b>165.767.000,00</b>	<b>100%</b>	<b>93.049.400,00</b>	<b>100%</b>	<b>93.049.400,00</b>	<b>100</b>	<b>100</b>	<b>100%</b>	<b>93.049.400,00</b>	<b>100</b>	<b>56,13</b>
	2.12.03.2.02.04	Pelayanan Secara Aktif Pendaftaran Peristiwa Kependudukan dan Pencatatan Peristiwa Penting terkait Pencatatan Sipil	Jumlah permohonan akta kematian dari buku pokok pemakaman	5000 berkas	165.767.000,00	1000 berkas	93.049.400,00	1000 berkas	93.049.400,00	100	100	1000 berkas	93.049.400,00	20	56,13
	<b>2.12.03.2.03</b>	<b>Pembinaan dan Pengawasan Penyelenggaraan Pencatatan Sipil</b>	<b>Persentase pelaporan penggunaan seluruh buku dan formulir pencatatan sipil</b>	<b>100%</b>	<b>27.625.000,00</b>	<b>100%</b>	<b>24.860.000,00</b>	<b>100%</b>	<b>24.860.000,00</b>	<b>100</b>	<b>100</b>	<b>100%</b>	<b>24.860.000,00</b>	<b>100</b>	<b>89,99</b>
	2.12.03.2.03.01	Pengelolaan dan Pelaporan Penggunaan Blangko Dokumen Kependudukan, Formulir, dan Buku untuk Pelayanan Pencatatan Sipil	Jumlah laporan bulanan penggunaan blangko dan formulir pelayanan pencatatan sipil	60 laporan	27.625.000,00	12 laporan	24.860.000,00	12 laporan	24.860.000,00	100	100	12 laporan	24.860.000,00	20	89,99
<b>80</b>	<b>2.12.04</b>	<b>PROGRAM PENGELOLAAN INFORMASI ADMINISTRASI KEPENDUDUKAN</b>	<b>Persentase OPD yang melaksanakan perjanjian kerjasama pemanfaatan data</b>	<b>100%</b>	<b>4.337.590.000,00</b>	<b>50%</b>	<b>2.362.340.852,00</b>	<b>50%</b>	<b>2.448.835.602,00</b>	<b>100</b>	<b>96,47</b>	<b>50%</b>	<b>2.362.340.852,00</b>	<b>50</b>	<b>54,46</b>
			<b>Persentase Laporan Kependudukan diterbitkan sesuai dengan waktu yang telah ditentukan</b>	<b>100%</b>		<b>66.61 %</b>		<b>100%</b>		<b>66,61</b>		<b>66.61 %</b>		<b>66,61</b>	
	<b>2.12.04.2.01</b>	<b>Pengumpulan Data Kependudukan dan Pemanfaatan dan Penyajian Database Kependudukan</b>	<b>Jumlah OPD disetujui melaksanakan perjanjian pemanfaatan data kependudukan</b>	<b>30 OPD</b>	<b>690.701.000,00</b>	<b>4 OPD</b>	<b>518.170.900,00</b>	<b>4 OPD</b>	<b>525.072.000,00</b>	<b>100</b>	<b>98,69</b>	<b>9 OPD</b>	<b>518.170.900,00</b>	<b>30</b>	<b>75,02</b>
	2.12.04.2.01.01	Pengolahan dan Penyajian Data Kependudukan	Jumlah laporan kependudukan	60 laporan	138.139.000,00	12 laporan	55.704.000,00	12 laporan	55.704.000,00	100	100	12 laporan	55.704.000,00	20	40,32

1	2	3	4	5		6		7		8 = 7/6x100		9		10=9/5 x100	
				K	Rp	K	Rp	K	Rp	K	Rp	K	Rp	K	Rp
			Jumlah media informasi yang disediakan	152500 buah	276.281.000,00	30500 buah	462.466.900,00	30500 buah	469.368.000,00	100	98,53	30500 buah	462.466.900,00	20	167,39
	2.12.04.2.01.02	Kerjasama Pemanfaatan Data Kependudukan	Jumlah pelaksanaan perjanjian kerjasama pemanfaatan data kependudukan	12 kegiatan	276.281.000,00	0 kegiatan	0	0 kegiatan	0	0	0	0 kegiatan	0	0	0
	<b>2.12.04.2.02</b>	<b>Penataan Pengelolaan Informasi Administrasi Kependudukan</b>	<b>Jumlah laporan kependudukan diterbitkan tepat waktu</b>	<b>12 laporan</b>	<b>276.275.000,00</b>	<b>0 laporan</b>	<b>0</b>	<b>0 laporan</b>	<b>0</b>	<b>0</b>	<b>0</b>	<b>0 laporan</b>	<b>0</b>	<b>0</b>	<b>0</b>
	2.12.04.2.02.01	Penyusunan Tata Cara Perencanaan, Pelaksanaan, Pemantauan, Evaluasi, Pengendalian, dan Pelaporan Penyelenggaraan Adminduk terkait Pengelolaan Informasi Administrasi Kependudukan	Jumlah Laporan berkaitan dengan Pengelolaan Informasi Administrasi Kependudukan	12 laporan	193.394.000,00	0 laporan	0	0 laporan	0	0	0	0 laporan	0	0	0
			Jumlah SOP Pengelolaan Informasi Administrasi Kependudukan	10 berkas	82.881.000,00	0 berkas	0	0 berkas	0	0	0	0 berkas	0	0	0
	<b>2.12.04.2.03</b>	<b>Penyelenggaraan Pengelolaan Informasi Administrasi Kependudukan</b>	<b>Jumlah lembaga yang melaksanakan kerjasama dalam bidang kependudukan</b>	<b>50 lembaga</b>	<b>2.403.633.000,00</b>	<b>9 lembaga</b>	<b>1.759.331.052,00</b>	<b>9 lembaga</b>	<b>1.834.658.802,00</b>	<b>100</b>	<b>95,89</b>	<b>9 lembaga</b>	<b>1.759.331.052,00</b>	<b>18</b>	<b>73,19</b>
	2.12.04.2.03.01	Koordinasi Antar Lembaga Pemerintah dan Lembaga Non-Pemerintah di Kabupaten/Kota dalam Penertiban Pengelolaan Informasi Administrasi Kependudukan	Jumlah koordinasi yang dilaksanakan	50 kali	276.281.000,00	10 kali	25.511.000,00	10 kali	25.677.000,00	100	99,35	10 kali	25.511.000,00	20	9,23
	2.12.04.2.03.03	Fasilitasi terkait Pengelolaan Informasi Administrasi Kependudukan	Jumlah perbaikan peralatan pendukung pelayanan di dinas	35 unit	276.281.000,00	7 unit	1.305.421.266,00	7 unit	1.373.456.116,00	100	95,05	7 unit	1.305.421.266,00	20	472,5
			Jumlah perbaikan peralatan pendukung pelayanan di kecamatan	165 unit	193.394.000,00	33 unit	116.092.000,00	33 unit	118.492.000,00	100	97,97	33 unit	116.092.000,00	20	60,03
			Jumlah perekaman KTP-EI	190000 data	82.881.000,00	45075 data	74.991.986,00	38000 data	74.991.986,00	118,62	100	45075 data	74.991.986,00	23,72	90,48
	2.12.04.2.03.04	Penyelenggaraan Pemanfaatan Data Kependudukan	Jumlah OPD yang melaksanakan pemanfaatan data kependudukan	30 OPD	276.281.000,00	5 OPD	24.262.900,00	5 OPD	24.272.900,00	100	99,96	9 OPD	24.262.900,00	30	8,78
	2.12.04.2.03.05	Sosialisasi terkait Pengelolaan Informasi Administrasi Kependudukan	Jumlah kegiatan sosialisasi yang dilaksanakan	3 kegiatan	193.394.000,00	0 kegiatan	0	0 kegiatan	0	0	0	0 kegiatan	0	0	0
	2.12.04.2.03.06	Kerja Sama dengan Organisasi Masyarakat dan Perguruan Tinggi	Jumlah koordinasi	20 kali	138.139.000,00	0 kali	0	0 kali	0	0	0	0 kali	0	0	0
			Jumlah organisasi masyarakat dan perguruan tinggi yang telah melaksanakan kerjasama	5 buah	138.139.000,00	0 buah	0	0 buah	0	0	0	0 buah	0	0	0

1	2	3	4	5		6		7		8 = 7/6x100		9		10=9/5 x100	
				K	Rp	K	Rp	K	Rp	K	Rp	K	Rp	K	Rp
	2.12.04.2.03.07	Komunikasi, Informasi, dan Edukasi Kepada Pemangku Kepentingan dan Masyarakat	Jumlah media sosialisasi yang dibuat	50000 buah	552.562.000,00	10000 buah	107.012.984,00	10000 buah	108.000.000,00	100	99,09	10000 buah	107.012.984,00	20	19,37
			Jumlah sosialisasi yang dilaksanakan	50 kali	276.281.000,00	10 kali	106.038.916,00	10 kali	109.768.800,00	100	96,6	10 kali	106.038.916,00	20	38,38
	<b>2.12.04.2.04</b>	<b>Pembinaan dan Pengawasan Pengelolaan Informasi Administrasi Kependudukan</b>	<b>Jumlah pegawai yang menerima pembinaan dan pengawasan</b>	<b>915 orang</b>	<b>966.981.000,00</b>	<b>173 orang</b>	<b>84.838.900,00</b>	<b>183 orang</b>	<b>89.104.800,00</b>	<b>94,54</b>	<b>95,21</b>	<b>173 orang</b>	<b>84.838.900,00</b>	<b>18,91</b>	<b>8,77</b>
	2.12.04.2.04.01	Pembinaan dan Pengawasan terkait Pengelolaan Informasi Administrasi Kependudukan	Jumlah Laporan Pelayanan	60 laporan	110.511.000,00	12 laporan	13.966.000,00	12 laporan	14.466.000,00	100	96,54	12 laporan	13.966.000,00	20	12,64
			Jumlah pembinaan operator kecamatan	165 kali	442.050.000,00	33 kali	70.872.900,00	33 kali	74.638.800,00	100	94,95	33 kali	70.872.900,00	20	16,03
	2.12.04.2.04.03	Bimbingan Teknis terkait Pengelolaan Informasi Administrasi Kependudukan dan Penayagunaan Data Kependudukan	Jumlah peserta mengikuti Bimbingan Teknis	66 orang	414.420.000,00	0 orang	0	0 orang	0	0	0	0 orang	0	0	0
81	<b>2.12.05</b>	<b>PROGRAM PENGELOLAAN PROFIL KEPENDUDUKAN</b>	<b>Persentase ketersediaan profil kependudukan dan kebutuhan data kependudukan lainnya bagi pemangku kepentingan</b>	<b>100%</b>	<b>276.281.000,00</b>	<b>100%</b>	<b>52.000.000,00</b>	<b>100%</b>	<b>53.560.000,00</b>	<b>100</b>	<b>97,09</b>	<b>100%</b>	<b>52.000.000,00</b>	<b>100</b>	<b>18,82</b>
	<b>2.12.05.2.01</b>	<b>Penyusunan Profil Kependudukan</b>	<b>Jumlah pemangku kepentingan yang menerima Profil Kependudukan</b>	<b>150 instansi</b>	<b>276.281.000,00</b>	<b>30 instansi</b>	<b>52.000.000,00</b>	<b>30 instansi</b>	<b>53.560.000,00</b>	<b>100</b>	<b>97,09</b>	<b>30 instansi</b>	<b>52.000.000,00</b>	<b>20</b>	<b>18,82</b>
	2.12.05.2.01.02	Penyusunan Profil Data Perkembangan dan Proyeksi Kependudukan serta Kebutuhan yang lain	Jumlah buku profil data perkembangan dan proyeksi kependudukan	325 buku	276.281.000,00	65 buku	52.000.000,00	65 buku	53.560.000,00	100	97,09	65 buku	52.000.000,00	20	18,82
	<b>2.13</b>	<b>URUSAN PEMERINTAHAN BIDANG PEMBERDAYAAN MASYARAKAT DAN DESA</b>			<b>52.490.985.232,00</b>		<b>18.123.062.668,00</b>		<b>19.200.411.870,00</b>				<b>18.123.062.668,00</b>		
	<b>2.13.0.00.0.00.21.0000</b>	<b>DINAS PEMBERDAYAAN MASYARAKAT DAN DESA</b>			<b>52.490.985.232,00</b>		<b>18.123.062.668,00</b>		<b>19.200.411.870,00</b>				<b>18.123.062.668,00</b>		
82	<b>2.13.01</b>	<b>PROGRAM PENUNJANG URUSAN PEMERINTAHAN DAERAH KABUPATEN/KOTA</b>	<b>Persentase pemenuhan dukungan manajemen perkantoran dan penunjang kinerja perangkat daerah</b>	<b>100%</b>	<b>37.954.140.932,00</b>	<b>96,98 %</b>	<b>13.287.602.023,00</b>	<b>100%</b>	<b>14.090.529.270,00</b>	<b>96,98</b>	<b>94,3</b>	<b>96,98 %</b>	<b>13.287.602.023,00</b>	<b>96,98</b>	<b>35,01</b>
	<b>2.13.01.2.01</b>	<b>Perencanaan, Penganggaran, dan Evaluasi Kinerja Perangkat Daerah</b>	<b>Jumlah dokumen perencanaan penganggaran dan evaluasi kinerja yang disusun sesuai aturan dan tepat waktu</b>	<b>90 Dokumen</b>	<b>828.845.500,00</b>	<b>18 Dokumen</b>	<b>39.363.000,00</b>	<b>18 Dokumen</b>	<b>40.495.000,00</b>	<b>100</b>	<b>97,2</b>	<b>18 Dokumen</b>	<b>39.363.000,00</b>	<b>20</b>	<b>4,75</b>
	2.13.01.2.01.01	Penyusunan Dokumen Perencanaan Perangkat Daerah	Jumlah dokumen Rencana Strategis dan/atau Rencana Kerja dan Perubahan Rencana Strategis dan/atau Rencana Kerja yang disusun tepat waktu	30 Dokumen	121.564.500,00	6 Dokumen	8.122.000,00	6 Dokumen	8.680.000,00	100	93,57	6 Dokumen	8.122.000,00	20	6,68



1	2	3	4	5		6		7		8 = 7/6x100		9		10=9/5 x100	
				K	Rp	K	Rp	K	Rp	K	Rp	K	Rp	K	Rp
	2.13.01.2.01.02	Koordinasi dan Penyusunan Dokumen RKA-SKPD	Jumlah dokumen RKA-SKPD disusun sesuai ketentuan dan tepat waktu	5 Dokumen	44.205.000,00	1 Dokumen	2.182.000,00	1 Dokumen	2.200.000,00	100	99,18	1 Dokumen	2.182.000,00	20	4,94
	2.13.01.2.01.03	Koordinasi dan Penyusunan Dokumen Perubahan RKA-SKPD	Jumlah dokumen Perubahan RKA disusun sesuai ketentuan dan tepat waktu	5 Dokumen	44.205.000,00	1 Dokumen	2.192.000,00	1 Dokumen	2.200.000,00	100	99,64	1 Dokumen	2.192.000,00	20	4,96
	2.13.01.2.01.04	Koordinasi dan Penyusunan DPA-SKPD	Jumlah dokumen DPA-SKPD disusun sesuai ketentuan dan tepat waktu	5 Dokumen	44.205.000,00	1 Dokumen	2.200.000,00	1 Dokumen	2.200.000,00	100	100	1 Dokumen	2.200.000,00	20	4,98
	2.13.01.2.01.05	Koordinasi dan Penyusunan Perubahan DPA-SKPD	Jumlah dokumen Perubahan DPA-SKPD disusun sesuai ketentuan dan tepat waktu	5 Dokumen	44.205.000,00	1 Dokumen	2.175.000,00	1 Dokumen	2.212.000,00	100	98,33	1 Dokumen	2.175.000,00	20	4,92
	2.13.01.2.01.06	Koordinasi dan Penyusunan Laporan Capaian Kinerja dan Ikhtisar Realisasi Kinerja SKPD	Jumlah dokumen laporan capaian kinerja dan ikhtisar realisasi kinerja perangkat daerah	20 Dokumen	127.090.000,00	4 Dokumen	15.130.500,00	4 Dokumen	15.303.000,00	100	98,87	4 Dokumen	15.130.500,00	20	11,91
	2.13.01.2.01.07	Evaluasi Kinerja Perangkat Daerah	Jumlah dokumen laporan hasil evaluasi kinerja perangkat daerah	20 Dokumen	403.371.000,00	4 Dokumen	7.361.500,00	4 Dokumen	7.700.000,00	100	95,6	4 Dokumen	7.361.500,00	20	1,82
	<b>2.13.01.2.02</b>	<b>Administrasi Keuangan Perangkat Daerah</b>	<b>Jumlah pemenuhan kinerja pelayanan keuangan perangkat daerah disusun sesuai aturan dan tepat</b>	<b>55 Dokumen</b>	<b>31.220.990.572,00</b>	<b>55 Dokumen</b>	<b>12.168.673.471,00</b>	<b>55 Dokumen</b>	<b>12.898.652.384,00</b>	<b>100</b>	<b>94,34</b>	<b>55 Dokumen</b>	<b>12.168.673.471,00</b>	<b>100</b>	<b>38,98</b>
	2.13.01.2.02.01	Penyediaan Gaji dan Tunjangan ASN	Jumlah ASN yang menerima gaji dan tunjangan dalam satu tahun	2220 OB	27.679.234.732,00	462 OB	4.850.296.681,00	462 OB	5.229.807.996,00	100	92,74	462 OB	4.850.296.681,00	20,81	17,52
	2.13.01.2.02.02	Penyediaan Administrasi Pelaksanaan Tugas ASN	Jumlah pegawai pelaksana kegiatan dalam satu tahun (OB)	930 OB	3.494.384.340,00	177 OB	910.880.026,00	180 OB	928.470.728,00	98,33	98,11	177 OB	910.880.026,00	19,03	26,07
			Jumlah Perangkat Desa yang menerima iuran BPJS Kesehatan	17500 Orang	0	4042 Orang	6.400.744.264,00	4387 Orang	6.733.022.660,00	92,14	95,06	4042 Orang	6.400.744.264,00	23,1	0
	2.13.01.2.02.03	Pelaksanaan Penatausahaan dan Pengujian/Verifikasi Keuangan SKPD	Jumlah dokumen laporan verifikasi pengajuan pendanaan dan pelaporan pertanggungjawaban kegiatan	500 Dokumen	13.162.000,00	135 Dokumen	2.146.500,00	135 Dokumen	2.412.000,00	100	88,99	135 Dokumen	2.146.500,00	27	16,31
	2.13.01.2.02.05	Koordinasi dan Penyusunan Laporan Keuangan Akhir Tahun SKPD	Jumlah dokumen laporan keuangan akhir tahun disusun sesuai aturan	5 Dokumen	16.577.000,00	1 Dokumen	2.344.000,00	1 Dokumen	2.500.000,00	100	93,76	1 Dokumen	2.344.000,00	20	14,14
	2.13.01.2.02.06	Pengelolaan dan Penyiapan Bahan Tanggapan Pemeriksaan	Jumlah dokumen laporan bahan tanggapan pemeriksaan yang disiapkan	5 Dokumen	5.525.500,00	1 Dokumen	961.000,00	1 Dokumen	998.000,00	100	96,29	1 Dokumen	961.000,00	20	17,39
	2.13.01.2.02.07	Koordinasi dan Penyusunan Laporan Keuangan Bulanan/Triwulanan/Semesteran SKPD	Jumlah dokumen laporan keuangan bulanan, triwulan dan semesteran disusun	70 Dokumen	12.107.000,00	14 Dokumen	1.301.000,00	14 Dokumen	1.441.000,00	100	90,28	14 Dokumen	1.301.000,00	20	10,75

1	2	3	4	5		6		7		8 = 7/6x100		9		10=9/5 x100	
				K	Rp	K	Rp	K	Rp	K	Rp	K	Rp	K	Rp
	<b>2.13.01.2.03</b>	<b>Administrasi Barang Milik Daerah pada Perangkat Daerah</b>	<b>Jumlah dokumen Barang milik daerah pada perangkat daerah disusun sesuai aturan dan teradministrasi dengan benar</b>	<b>30</b> Dokumen	<b>27.629.500,00</b>	<b>6</b> Dokumen	<b>3.855.000,00</b>	<b>6</b> Dokumen	<b>4.500.000,00</b>	<b>100</b>	<b>85,67</b>	<b>6</b> Dokumen	<b>3.855.000,00</b>	<b>20</b>	<b>13,95</b>
	2.13.01.2.03.01	Penyusunan Perencanaan Kebutuhan Barang Milik Daerah SKPD	Jumlah dokumen rencana kebutuhan barang dan rencana pemeliharaan barang milik daerah	10 Dokumen	8.289.000,00	2 Dokumen	1.403.000,00	2 Dokumen	1.500.000,00	100	93,53	2 Dokumen	1.403.000,00	20	16,93
	2.13.01.2.03.05	Rekonsiliasi dan Penyusunan Laporan Barang Milik Daerah pada SKPD	Jumlah dokumen laporan hasil rekonsiliasi barang milik daerah	20 Dokumen	19.340.500,00	4 Dokumen	2.452.000,00	4 Dokumen	3.000.000,00	100	81,73	4 Dokumen	2.452.000,00	20	12,68
	<b>2.13.01.2.05</b>	<b>Administrasi Kepegawaian Perangkat Daerah</b>	<b>Jumlah Pemenuhan kinerja pelayanan kepegawaian perangkat daerah yang disusun sesuai aturan dan teradministrasi dengan benar</b>	<b>940</b> Dokumen	<b>364.705.500,00</b>	<b>98</b> Dokumen	<b>74.131.250,00</b>	<b>98</b> Dokumen	<b>82.738.000,00</b>	<b>100</b>	<b>89,6</b>	<b>98</b> Dokumen	<b>74.131.250,00</b>	<b>10,43</b>	<b>20,33</b>
	2.13.01.2.05.02	Pengadaan Pakaian Dinas Beserta Atribut Kelengkapannya	Jumlah pakaian dinas dan kelengkapannya yang disediakan	325 Stel	304.883.500,00	192 Stel	70.473.250,00	192 Stel	77.760.000,00	100	90,63	192 Stel	70.473.250,00	59,08	23,11
	2.13.01.2.05.03	Pendataan dan Pengolahan Administrasi Kepegawaian	Jumlah dokumen data administrasi kepegawaian	325 Dokumen	16.577.000,00	64 Dokumen	300.000,00	64 Dokumen	300.000,00	100	100	64 Dokumen	300.000,00	19,69	1,81
	2.13.01.2.05.04	Koordinasi dan Pelaksanaan Sistem Informasi Kepegawaian	Jumlah dokumen hasil koordinasi dan pelaksanaan simpeg	165 Dokumen	27.628.000,00	33 Dokumen	1.798.000,00	33 Dokumen	1.798.000,00	100	100	33 Dokumen	1.798.000,00	20	6,51
	2.13.01.2.05.09	Pendidikan dan Pelatihan Pegawai Berdasarkan Tugas dan Fungsi	Jumlah pegawai yang mengikuti pendidikan dan pelatihan sesuai tugas dan fungsi	125 Orang	15.617.000,00	13 Orang	1.560.000,00	24 Orang	2.880.000,00	54,17	54,17	13 Orang	1.560.000,00	10,4	9,99
	<b>2.13.01.2.06</b>	<b>Administrasi Umum Perangkat Daerah</b>	<b>Jumlah pelayanan pemenuhan administrasi umum perangkat daerah disusun sesuai aturan dan teradministrasi dengan benar</b>	<b>30</b> Dokumen	<b>3.336.889.000,00</b>	<b>6</b> Dokumen	<b>406.021.277,00</b>	<b>6</b> Dokumen	<b>412.490.886,00</b>	<b>100</b>	<b>98,43</b>	<b>6</b> Dokumen	<b>406.021.277,00</b>	<b>20</b>	<b>12,17</b>
	2.13.01.2.06.01	Penyediaan Komponen Instalasi Listrik/Penerangan Bangunan Kantor	Jumlah komponen instalasi listrik/penerangan bangunan yang disediakan	300 Buah	16.245.500,00	35 Buah	1.992.400,00	35 Buah	2.364.400,00	100	84,27	35 Buah	1.992.400,00	11,67	12,26
	2.13.01.2.06.02	Penyediaan Peralatan dan Perlengkapan Kantor	Jumlah peralatan dan perlengkapan yang disediakan	9750 Buah	383.792.500,00	3152 Buah	95.764.600,00	3152 Buah	96.007.600,00	100	99,75	3152 Buah	95.764.600,00	32,33	24,95
	2.13.01.2.06.05	Penyediaan Barang Cetak dan Penggandaan	Jumlah barang cetakan dan penggandaan yang disediakan	160000 Buah	128.873.500,00	19662 Buah	12.146.100,00	19662 Buah	12.146.286,00	100	100	19662 Buah	12.146.100,00	12,29	9,42
	2.13.01.2.06.06	Penyediaan Bahan Bacaan dan Peraturan Perundang-undangan	Jumlah bahan Bacaan dan Peraturan Perundang-Undangan yang disediakan	60 Eksemplar	34.501.500,00	434 Eksemplar	4.563.000,00	434 Eksemplar	6.249.600,00	100	73,01	434 Eksemplar	4.563.000,00	723,33	13,23
	2.13.01.2.06.09	Penyelenggaraan Rapat Koordinasi dan Konsultasi SKPD	Jumlah rapat koordinasi dan konsultasi yang difasilitasi	3050 HOK	2.762.424.000,00	1361 HOK	286.477.177,00	1361 HOK	286.478.000,00	100	100	1361 HOK	286.477.177,00	44,62	10,37

1	2	3	4	5		6		7		8 = 7/6x100		9		10=9/5 x100	
				K	Rp	K	Rp	K	Rp	K	Rp	K	Rp	K	Rp
	2.13.01.2.06.10	Penatausahaan Arsip Dinamis pada SKPD	Jumlah dokumen arsip dinamis pada Perangkat Daerah	13000 Dokumen	11.052.000,00	2500 Dokumen	5.078.000,00	2500 Dokumen	9.245.000,00	100	54,93	2500 Dokumen	5.078.000,00	19,23	45,95
	<b>2.13.01.2.07</b>	<b>Pengadaan Barang Milik Daerah Penunjang Urusan Pemerintahan Daerah</b>	<b>Jumlah pemenuhan barang milik daerah dalam menunjang operasional kantor disusun sesuai aturan dan teradministrasi dengan benar</b>	<b>15 Dokumen</b>	<b>373.466.000,00</b>	<b>3 Dokumen</b>	<b>408.627.000,00</b>	<b>3 Dokumen</b>	<b>443.471.000,00</b>	<b>100</b>	<b>92,14</b>	<b>3 Dokumen</b>	<b>408.627.000,00</b>	<b>20</b>	<b>109,4</b>
	2.13.01.2.07.02	Pengadaan Kendaraan Dinas Operasional atau Lapangan	Jumlah kendaraan dinas operasional/lapangan yang diadakan	5 Unit	152.894.000,00	1 Unit	210.500.000,00	1 Unit	232.934.000,00	100	90,37	1 Unit	210.500.000,00	20	137,68
	2.13.01.2.07.05	Pengadaan Mebel	Jumlah mebel yang diadakan	160 Unit	110.512.500,00	16 Unit	26.380.000,00	16 Unit	26.630.000,00	100	99,06	16 Unit	26.380.000,00	10	23,87
	2.13.01.2.07.10	Pengadaan Sarana dan Prasarana Gedung Kantor atau Bangunan Lainnya	Jumlah sarana dan prasarana gedung kantor atau bangunan lainnya yang diadakan	10 Unit	110.059.500,00	12 Unit	171.747.000,00	12 Unit	183.907.000,00	100	93,39	12 Unit	171.747.000,00	120	156,05
	<b>2.13.01.2.08</b>	<b>Penyediaan Jasa Penunjang Urusan Pemerintahan Daerah</b>	<b>Jumlah penyediaan jasa penunjang operasional perkantoran yang disusun sesuai aturan dan teradministrasi dengan benar</b>	<b>10 Dokumen</b>	<b>1.375.205.360,00</b>	<b>2 Dokumen</b>	<b>93.845.375,00</b>	<b>2 Dokumen</b>	<b>95.106.000,00</b>	<b>100</b>	<b>98,67</b>	<b>2 Dokumen</b>	<b>93.845.375,00</b>	<b>20</b>	<b>6,82</b>
	2.13.01.2.08.01	Penyediaan Jasa Surat Menyurat	Jumlah jasa pengiriman surat menyurat yang disediakan	13000 OK	76.669.500,00	85 OK	10.625.000,00	85 OK	10.625.000,00	100	100	85 OK	10.625.000,00	0,65	13,86
	2.13.01.2.08.04	Penyediaan Jasa Pelayanan Umum Kantor	Jumlah jasa pelayanan umum kantor yang disediakan	67560 OK	1.298.535.860,00	2468 OK	83.220.375,00	2468 OK	84.481.000,00	100	98,51	2468 OK	83.220.375,00	3,65	6,41
	<b>2.13.01.2.09</b>	<b>Pemeliharaan Barang Milik Daerah Penunjang Urusan Pemerintahan Daerah</b>	<b>Jumlah Pemeliharaan barang milik daerah penunjang urusan pemerintahan daerah disusun sesuai aturan dan teradministrasi dengan benar</b>	<b>15 Dokumen</b>	<b>426.409.500,00</b>	<b>3 Dokumen</b>	<b>93.085.650,00</b>	<b>3 Dokumen</b>	<b>113.076.000,00</b>	<b>100</b>	<b>82,32</b>	<b>3 Dokumen</b>	<b>93.085.650,00</b>	<b>20</b>	<b>21,83</b>
	2.13.01.2.09.01	Penyediaan Jasa Pemeliharaan, Biaya Pemeliharaan dan Pajak Kendaraan Perorangan Dinas atau Kendaraan Dinas Jabatan	Jumlah jasa pemeliharaan, biaya pemeliharaan dan pajak kendaraan perorangan dinas atau kendaraan dinas jabatan dalam 1 tahun	140 Unit	337.893.000,00	27 Unit	77.022.750,00	27 Unit	96.090.000,00	100	80,16	27 Unit	77.022.750,00	19,29	22,8
	2.13.01.2.09.09	Pemeliharaan/Rehabilitasi Gedung Kantor dan Bangunan Lainnya	Jumlah gedung kantor dan bangunan lainnya yang dipelihara	5 Unit	55.257.000,00	1 Unit	9.076.900,00	1 Unit	10.000.000,00	100	90,77	1 Unit	9.076.900,00	20	16,43
	2.13.01.2.09.10	Pemeliharaan/Rehabilitasi Sarana dan Prasarana Gedung Kantor atau Bangunan Lainnya	Jumlah sarana dan prasarana gedung kantor atau bangunan lainnya yang dipelihara	125 Unit	33.259.500,00	10 Unit	6.986.000,00	10 Unit	6.986.000,00	100	100	10 Unit	6.986.000,00	8	21
<b>83</b>	<b>2.13.02</b>	<b>PROGRAM PENATAAN DESA</b>	<b>Persentase fasilitasi penataan desa</b>	<b>100%</b>	<b>221.025.000,00</b>	<b>100%</b>	<b>23.222.500,00</b>	<b>100%</b>	<b>26.394.000,00</b>	<b>100</b>	<b>87,98</b>	<b>100%</b>	<b>23.222.500,00</b>	<b>100</b>	<b>10,51</b>
	<b>2.13.02.2.01</b>	<b>Penyelenggaraan Penataan Desa</b>	<b>Jumlah Fasilitasi Tata Wilayah dan Penataan Kewenangan Desa</b>	<b>330 Desa</b>	<b>221.025.000,00</b>	<b>66 Desa</b>	<b>23.222.500,00</b>	<b>66 Desa</b>	<b>26.394.000,00</b>	<b>100</b>	<b>87,98</b>	<b>66 Desa</b>	<b>23.222.500,00</b>	<b>20</b>	<b>10,51</b>
	2.13.02.2.01.02	Fasilitasi Tata Wilayah Desa	Jumlah desa yang difasilitasi pembuatan tugu tapal batas desa	165 Desa	110.512.500,00	33 Desa	11.367.000,00	33 Desa	12.820.000,00	100	88,67	33 Desa	11.367.000,00	20	10,29

1	2	3	4	5		6		7		8 = 7/6x100		9		10=9/5 x100	
				K	Rp	K	Rp	K	Rp	K	Rp	K	Rp	K	Rp
	2.13.02.2.01.03	Fasilitasi Penataan Kewenangan Desa	Jumlah monitoring dan evaluasi Penataan Kewenangan Desa	165 Desa	110.512.500,00	33 Desa	11.855.500,00	33 Desa	13.574.000,00	100	87,34	33 Desa	11.855.500,00	20	10,73
84	2.13.03	<b>PROGRAM PENINGKATAN KERJASAMA DESA</b>	<b>Persentase Fasilitasi Kerjasama Desa</b>	100%	850.947.500,00	100%	55.364.200,00	100%	57.521.300,00	100	96,25	100%	55.364.200,00	100	6,51
	2.13.03.2.01	<b>Fasilitasi Kerja sama antar Desa</b>	<b>Jumlah Fasilitasi Kerjasama Antar Desa</b>	10 Kecamatan	850.947.500,00	2 Kecamatan	55.364.200,00	2 Kecamatan	57.521.300,00	100	96,25	2 Kecamatan	55.364.200,00	20	6,51
	2.13.03.2.01.03	Fasilitasi Pembangunan Kawasan Perdesaan	Jumlah desa yang diberi sosialisasi dan pendampingan pengembangan kawasan perdesaan	40 Desa	850.947.500,00	17 Desa	55.364.200,00	17 Desa	57.521.300,00	100	96,25	17 Desa	55.364.200,00	42,5	6,51
85	2.13.04	<b>PROGRAM ADMINISTRASI PEMERINTAHAN DESA</b>	<b>Persentase fasilitasi dan pembinaan Administrasi Pemerintah Desa</b>	100%	7.248.535.300,00	100%	2.342.621.080,00	100%	2.511.640.200,00	100	93,27	100%	2.342.621.080,00	100	32,32
	2.13.04.2.01	<b>Pembinaan dan Pengawasan Penyelenggaraan Administrasi Pemerintahan Desa</b>	<b>Jumlah Pembinaan dan Pengawasan Penyelenggaraan Administrasi Pemerintah Desa</b>	378 Desa	7.248.535.300,00	378 Desa	2.342.621.080,00	378 Desa	2.511.640.200,00	100	93,27	378 Desa	2.342.621.080,00	100	32,32
	2.13.04.2.01.01	Fasilitasi Penyelenggaraan Administrasi Pemerintahan Desa	Jumlah desa yang difasilitasi dalam penyelenggaraan administrasi pemerintahan desa	165 Desa	110.512.500,00	33 Desa	12.648.000,00	33 Desa	14.212.000,00	100	89	33 Desa	12.648.000,00	20	11,44
	2.13.04.2.01.02	Fasilitasi Penyusunan Produk Hukum Desa	Jumlah desa yang difasilitasi dalam penyusunan produk hukum desa	330 Desa	110.512.500,00	33 Desa	12.400.000,00	33 Desa	13.850.000,00	100	89,53	33 Desa	12.400.000,00	10	11,22
	2.13.04.2.01.03	Fasilitasi Penyusunan Perencanaan Pembangunan Desa	Jumlah pelatihan penyusunan perencanaan pembangunan desa	330 Desa	165.111.500,00	33 Desa	1.202.543.000,00	33 Desa	1.273.610.000,00	100	94,42	33 Desa	1.202.543.000,00	10	728,32
	2.13.04.2.01.04	Fasilitasi Pengelolaan Keuangan Desa	Jumlah pelatihan penatausahaan keuangan desa	1890 Desa	1.464.292.000,00	378 Desa	366.914.150,00	378 Desa	397.342.000,00	100	92,34	378 Desa	366.914.150,00	20	25,06
	2.13.04.2.01.05	Pembinaan Peningkatan Kapasitas Aparatur Pemerintah Desa	Jumlah desa pelatihan aparatur pemerintahan desa	1890 Desa	1.473.519.000,00	378 Desa	163.376.750,00	378 Desa	176.463.000,00	100	92,58	378 Desa	163.376.750,00	20	11,09
	2.13.04.2.01.08	Pembinaan dan Pemberdayaan BUM Desa dan Lembaga Kerja sama antar Desa	Jumlah BUMDesa Bersama yang dibina	145 Unit	1.555.601.900,00	29 Unit	3.000.000,00	29 Unit	4.184.900,00	100	71,69	29 Unit	3.000.000,00	20	0,19
			Jumlah BUMDesa yang dibina	378 Desa	0	75 Desa	187.250.650,00	75 Desa	199.088.800,00	100	94,05	75 Desa	187.250.650,00	19,84	0
			Jumlah Dokumen perencanaan dan pelaporan BKK Provinsi (Pemberdayaan BUM Desa, Desa Berdaya, Jatim Puspa)	0 Dokumen	0	6 Dokumen	134.686.250,00	6 Dokumen	150.000.000,00	100	89,79	6 Dokumen	134.686.250,00	0	0
	2.13.04.2.01.09	Penyelenggaraan Pemilihan, Pengangkatan dan Pemberhentian Kepala Desa	Jumlah desa yang difasilitasi pemilihan dan pengangkatan kepala desa	356 Desa	92.425.000,00	0 Desa	0	0 Desa	0	0	0	0 Desa	0	0	0
	2.13.04.2.01.11	Fasilitasi Penyusunan Profil Desa	Jumlah data profil desa/kelurahan yang valid	1950 Desa/Kelurahan	375.742.900,00	390 Desa/Kelurahan	42.209.480,00	390 Desa/Kelurahan	44.899.900,00	100	94,01	390 Desa/Kelurahan	42.209.480,00	20	11,23

1	2	3	4	5		6		7		8 = 7/6x100		9		10=9/5 x100	
				K	Rp	K	Rp	K	Rp	K	Rp	K	Rp	K	Rp
			Pemutakhiran data indeks desa membangun (IDM)	1890 Desa	552.563.000,00	378 Desa	88.716.500,00	378 Desa	97.448.000,00	100	91,04	378 Desa	88.716.500,00	20	16,06
	2.13.04.2.01.13	Fasilitasi Pengelolaan Aset Desa	Jumlah aset desa yang didata	378 Desa	519.410.000,00	75 Desa	34.831.200,00	75 Desa	37.361.600,00	100	93,23	75 Desa	34.831.200,00	19,84	6,71
	2.13.04.2.01.18	Fasilitasi Evaluasi Perkembangan Desa serta Lomba Desa dan Kelurahan	Jumlah desa berprestasi tingkat kabupaten	15 Desa	828.845.000,00	3 Desa	94.045.100,00	3 Desa	103.180.000,00	100	91,15	3 Desa	94.045.100,00	20	11,35
86	2.13.05	<b>PROGRAM PEMBERDAYAAN LEMBAGA KEMASYARAKATAN, LEMBAGA ADAT DAN MASYARAKAT HUKUM ADAT</b>	<b>Persentase Pemberdayaan Lembaga Kemasyarakatan Desa dan Lembaga Adat Desa</b>	<b>100%</b>	<b>6.216.336.500,00</b>	<b>99.76 %</b>	<b>2.414.252.865,00</b>	<b>100%</b>	<b>2.514.327.100,00</b>	<b>99,76</b>	<b>96,02</b>	<b>99.76 %</b>	<b>2.414.252.865,00</b>	<b>99,76</b>	<b>38,84</b>
	2.13.05.2.01	<i>Pemberdayaan Lembaga Kemasyarakatan yang Bergerak di Bidang Pemberdayaan Desa dan Lembaga Adat Tingkat Daerah Kabupaten/Kota serta Pemberdayaan Masyarakat Hukum Adat yang Masyarakat Pelakunya Hukum Adat yang Sama dalam Daerah Kabupaten/Kota</i>	<i>Jumlah Pembinaan Lembaga Kemasyarakatan Desa dan Lembaga Adat Desa serta Fasilitasi Lembaga Kemasyarakatan dalam pemberdayaan masyarakat</i>	<i>125 Desa</i>	<i>6.216.336.500,00</i>	<i>124 Desa</i>	<i>2.414.252.865,00</i>	<i>125 Desa</i>	<i>2.514.327.100,00</i>	<i>99,2</i>	<i>96,02</i>	<i>124 Desa</i>	<i>2.414.252.865,00</i>	<i>99,2</i>	<i>38,84</i>
	2.13.05.2.01.03	Peningkatan Kapasitas Kelembagaan Lembaga Kemasyarakatan Desa/Kelurahan (RT, RW, PKK, Posyandu, LPM, dan Karang Taruna), Lembaga Adat Desa/Kelurahan dan Masyarakat Hukum Adat	Jumlah desa Bimbingan Teknis LKD	130 Desa	1.712.946.000,00	32 Desa	76.447.400,00	32 Desa	77.410.000,00	100	98,76	32 Desa	76.447.400,00	24,62	4,46
			Jumlah Fasilitasi Kader Pembangunan Manusia	1890 Desa	0	50 Desa	49.042.600,00	50 Desa	53.333.400,00	100	91,95	50 Desa	49.042.600,00	2,65	0
			Jumlah Pembinaan Kader Pemberdayaan Masyarakat	165 Desa	0	33 Desa	17.666.400,00	33 Desa	18.000.000,00	100	98,15	33 Desa	17.666.400,00	20	0
			Jumlah pembinaan lembaga adat desa	50 Desa	0	11 Desa	165.895.850,00	11 Desa	170.317.400,00	100	97,4	11 Desa	165.895.850,00	22	0
	2.13.05.2.01.05	Fasilitasi Pengembangan Usaha Ekonomi Masyarakat dan Pemerintah Desa dalam Meningkatkan Pendapatan Asli Desa	Jumlah desa yang difasilitasi dalam Pengembangan Usaha Ekonomi Masyarakat	150 Desa	1.547.177.000,00	30 Desa	38.817.150,00	30 Desa	39.510.000,00	100	98,25	30 Desa	38.817.150,00	20	2,51
			Jumlah Pelatihan Pengembangan Sumber Daya Desa	30 Desa	0	6 Desa	18.608.950,00	6 Desa	20.629.800,00	100	90,2	6 Desa	18.608.950,00	20	0
			Jumlah Pelatihan Pengembangan Usaha Sektor Informal	40 Desa	0	8 Desa	41.672.000,00	8 Desa	43.000.000,00	100	96,91	8 Desa	41.672.000,00	20	0
	2.13.05.2.01.06	Fasilitasi Pemerintah Desa dalam Pemanfaatan Teknologi Tepat Guna	Jumlah desa pemanfaat/penerima bantuan peralatan TTG	60 Desa	1.105.126.500,00	12 Desa	37.415.900,00	12 Desa	38.179.400,00	100	98	12 Desa	37.415.900,00	20	3,39
			Jumlah Workshop TTG.	5 Kali	0	1 Kali	14.179.200,00	1 Kali	18.085.600,00	100	78,4	1 Kali	14.179.200,00	20	0

1	2	3	4	5		6		7		8 = 7/6x100		9		10=9/5 x100	
				K	Rp	K	Rp	K	Rp	K	Rp	K	Rp	K	Rp
	2.13.05.2.01.07	Fasilitasi Bulan Bhakti Gotong Royong Masyarakat	Jumlah laporan swadaya masyarakat pada BBGRM dan Jumlah laporan swadaya masyarakat akhir tahun	165 Kecamatan	1.243.267.000,00	33 Kecamatan	163.226.500,00	33 Kecamatan	164.528.500,00	100	99,21	33 Kecamatan	163.226.500,00	20	13,13
	2.13.05.2.01.08	Fasilitasi Penyelenggaraan Ketentraman, Ketertiban dan Perlindungan Masyarakat Desa	Jumlah pelatihan peningkatan kapasitas LKD dalam penyelenggaraan ketentraman, ketertiban, dan perlindungan masyarakat	5 Kali	55.257.000,00	1 Kali	44.098.000,00	1 Kali	46.333.000,00	100	95,18	1 Kali	44.098.000,00	20	79,81
	2.13.05.2.01.09	Fasilitasi Tim Penggerak PKK dalam Penyelenggaraan Gerakan Pemberdayaan Masyarakat dan Kesejahteraan Keluarga	Jumlah pembinaan Tim Penggerak PKK Kabupaten	175 Kali	552.563.000,00	34 Kali	922.182.915,00	35 Kali	1.000.000.000,00	97,14	92,22	34 Kali	922.182.915,00	19,43	166,89
			Jumlah Penerima Bantuan Hibah PKK untuk 33 Kecamatan	0 Paket	0	1 Paket	825.000.000,00	1 Paket	825.000.000,00	100	100	1 Paket	825.000.000,00	0	0
	<b>2.14</b>	<b>URUSAN PEMERINTAHAN BIDANG PENGENDALIAN PENDUDUK DAN KELUARGA BERENCANA</b>			<b>129.922.231.686,00</b>		<b>29.086.742.764,00</b>		<b>32.025.530.657,00</b>				<b>29.086.742.764,00</b>		
	<b>2.14.0.00.0.00.13.0000</b>	<b>DINAS PENGENDALIAN PENDUDUK DAN KELUARGA BERENCANA</b>			<b>129.922.231.686,00</b>		<b>29.086.742.764,00</b>		<b>32.025.530.657,00</b>				<b>29.086.742.764,00</b>		
87	<b>2.14.01</b>	<b>PROGRAM PENUNJANG URUSAN PEMERINTAHAN DAERAH KABUPATEN/KOTA</b>	<b>Persentase pemenuhan dukungan manajemen perkantoran dan penunjang kinerja perangkat daerah dalam satu tahun</b>	<b>100%</b>	<b>55.989.402.016,00</b>	<b>93.86 %</b>	<b>7.296.864.653,00</b>	<b>100%</b>	<b>7.774.304.388,00</b>	<b>93,86</b>	<b>93,86</b>	<b>93.86 %</b>	<b>7.296.864.653,00</b>	<b>93,86</b>	<b>13,03</b>
	<b>2.14.01.2.01</b>	<b>Perencanaan, Penganggaran, dan Evaluasi Kinerja Perangkat Daerah</b>	<b>Jumlah dokumen perencanaan, penganggaran, dan evaluasi kinerja perangkat daerah yang disusun sesuai ketentuan dan tepat waktu</b>	<b>10 dokumen</b>	<b>361.485.000,00</b>	<b>10 dokumen</b>	<b>38.866.700,00</b>	<b>10 dokumen</b>	<b>38.866.750,00</b>	<b>100</b>	<b>100</b>	<b>10 dokumen</b>	<b>38.866.700,00</b>	<b>100</b>	<b>10,75</b>
	2.14.01.2.01.01	Penyusunan Dokumen Perencanaan Perangkat Daerah	Jumlah dokumen Rencana strategis dan/atau Rencana Kerja dan Perubahan Rencana strategis dan/atau Rencana Kerja yang disusun tepat waktu	3 dokumen	124.077.000,00	3 dokumen	2.684.000,00	3 dokumen	2.684.000,00	100	100	3 dokumen	2.684.000,00	100	2,16
	2.14.01.2.01.02	Koordinasi dan Penyusunan Dokumen RKA-SKPD	Jumlah dokumen RKA-SKPD disusun sesuai dengan ketentuan dan tepat waktu	1 dokumen	48.565.000,00	1 dokumen	1.206.000,00	1 dokumen	1.206.000,00	100	100	1 dokumen	1.206.000,00	100	2,48
	2.14.01.2.01.03	Koordinasi dan Penyusunan Dokumen Perubahan RKA-SKPD	Jumlah dokumen Perubahan RKA-SKPD disusun sesuai dengan ketentuan dan tepat waktu	1 dokumen	26.288.000,00	1 dokumen	2.598.000,00	1 dokumen	2.598.000,00	100	100	1 dokumen	2.598.000,00	100	9,88

1	2	3	4	5		6		7		8 = 7/6x100		9		10=9/5 x100	
				K	Rp	K	Rp	K	Rp	K	Rp	K	Rp	K	Rp
	2.14.01.2.01.04	Koordinasi dan Penyusunan DPA-SKPD	Jumlah dokumen DPA-SKPD yang disusun sesuai dengan ketentuan dan tepat waktu	1 dokumen	19.124.000,00	1 dokumen	1.669.000,00	1 dokumen	1.669.000,00	100	100	1 dokumen	1.669.000,00	100	8,73
	2.14.01.2.01.05	Koordinasi dan Penyusunan Perubahan DPA-SKPD	Jumlah dokumen Perubahan DPA-SKPD disusun sesuai dengan ketentuan dan tepat waktu	1 dokumen	24.755.000,00	1 dokumen	2.902.000,00	1 dokumen	2.902.000,00	100	100	1 dokumen	2.902.000,00	100	11,72
	2.14.01.2.01.06	Koordinasi dan Penyusunan Laporan Capaian Kinerja dan Ikhtisar Realisasi Kinerja SKPD	Jumlah dokumen Laporan Capaian Kinerja dan Ikhtisar Realisasi Kinerja Perangkat Daerah	2 dokumen	57.829.000,00	2 dokumen	2.074.000,00	2 dokumen	2.074.000,00	100	100	2 dokumen	2.074.000,00	100	3,59
	2.14.01.2.01.07	Evaluasi Kinerja Perangkat Daerah	Jumlah dokumen Evaluasi Kinerja Perangkat Daerah	1 dokumen	60.847.000,00	1 dokumen	25.733.700,00	1 dokumen	25.733.750,00	100	100	1 dokumen	25.733.700,00	100	42,29
	<b>2.14.01.2.02</b>	<b>Administrasi Keuangan Perangkat Daerah</b>	<b>Jumlah pemenuhan kinerja pelayanan keuangan perangkat daerah disusun sesuai aturan dan tepat waktu</b>	<b>28 dokumen</b>	<b>44.084.552.016,00</b>	<b>16 dokumen</b>	<b>6.313.146.676,00</b>	<b>16 dokumen</b>	<b>6.749.616.036,00</b>	<b>100</b>	<b>93,53</b>	<b>16 dokumen</b>	<b>6.313.146.676,00</b>	<b>57,14</b>	<b>14,32</b>
	2.14.01.2.02.01	Penyediaan Gaji dan Tunjangan ASN	Jumlah ASN yang menerima gaji dan tunjangan dalam satu tahun	27 ob	29.157.075.686,00	27 ob	4.262.952.459,00	27 ob	4.682.047.436,00	100	91,05	27 ob	4.262.952.459,00	100	14,62
	2.14.01.2.02.02	Penyediaan Administrasi Pelaksanaan Tugas ASN	Jumlah pegawai pelaksana kegiatan dalam satu tahun	84 ob	14.842.675.330,00	66 ob	2.042.811.417,00	66 ob	2.060.185.600,00	100	99,16	66 ob	2.042.811.417,00	78,57	13,76
	2.14.01.2.02.03	Pelaksanaan Penatausahaan dan Pengujian/Verifikasi Keuangan SKPD	Jumlah dokumen laporan verifikasi pengajuan pendanaan dan pelaporan pertanggungjawaban kegiatan	12 dokumen	9.826.000,00	6 dokumen	0	1 dokumen	0	600	0	6 dokumen	0	50	0
	2.14.01.2.02.04	Koordinasi dan Pelaksanaan Akuntansi SKPD	Jumlah dokumen hasil pelaksanaan akuntansi perangkat daerah	1 dokumen	8.500.000,00	0 dokumen	0	0 dokumen	0	0	0	0 dokumen	0	0	0
	2.14.01.2.02.05	Koordinasi dan Penyusunan Laporan Keuangan Akhir Tahun SKPD	Jumlah dokumen laporan keuangan akhir tahun disusun sesuai aturan	1 dokumen	25.850.000,00	1 dokumen	3.359.800,00	1 dokumen	3.360.000,00	100	99,99	1 dokumen	3.359.800,00	100	13
	2.14.01.2.02.06	Pengelolaan dan Penyiapan Bahan Tanggapan Pemeriksaan	Jumlah dokumen laporan bahan tanggapan pemeriksaan yang disiapkan	1 dokumen	5.000.000,00	1 dokumen	258.000,00	1 dokumen	258.000,00	100	100	1 dokumen	258.000,00	100	5,16
	2.14.01.2.02.07	Koordinasi dan Penyusunan Laporan Keuangan Bulanan/Triwulanan/Semesteran SKPD	Jumlah dokumen laporan keuangan bulanan, triwulanan dan semesteran disusun	12 dokumen	32.625.000,00	12 dokumen	3.324.000,00	12 dokumen	3.324.000,00	100	100	12 dokumen	3.324.000,00	100	10,19
	2.14.01.2.02.08	Penyusunan Pelaporan dan Analisis Prognosis Realisasi Anggaran	Jumlah dokumen laporan analisis prognosis realisasi anggaran	1 dokumen	3.000.000,00	1 dokumen	441.000,00	1 dokumen	441.000,00	100	100	1 dokumen	441.000,00	100	14,7

1	2	3	4	5		6		7		8 = 7/6x100		9		10=9/5 x100	
				K	Rp	K	Rp	K	Rp	K	Rp	K	Rp	K	Rp
	<b>2.14.01.2.03</b>	<b>Administrasi Barang Milik Daerah pada Perangkat Daerah</b>	<b>Jumlah dokumen barang milik daerah pada perangkat daerah disusun sesuai aturan dan teradministrasi dengan benar</b>	<b>3 dokumen</b>	<b>75.000.000,00</b>	<b>3 dokumen</b>	<b>17.007.500,00</b>	<b>3 dokumen</b>	<b>17.017.600,00</b>	<b>100</b>	<b>99,94</b>	<b>3 dokumen</b>	<b>17.007.500,00</b>	<b>100</b>	<b>22,68</b>
	2.14.01.2.03.01	Penyusunan Perencanaan Kebutuhan Barang Milik Daerah SKPD	Jumlah dokumen rencana kebutuhan barang dan rencana pemeliharaan barang milik daerah	2 dokumen	20.000.000,00	2 dokumen	1.072.000,00	2 dokumen	1.072.000,00	100	100	2 dokumen	1.072.000,00	100	5,36
	2.14.01.2.03.03	Koordinasi dan Penilaian Barang Milik Daerah SKPD	Jumlah barang milik daerah yang dikuasai secara fisik dan teradministratif sesuai aturan	1877 unit	20.000.000,00	1877 unit	7.763.000,00	1877 unit	7.773.000,00	100	99,87	1877 unit	7.763.000,00	100	38,82
	2.14.01.2.03.04	Pembinaan, Pengawasan, dan Pengendalian Barang Milik Daerah pada SKPD	Jumlah peserta yang mengikuti pembinaan, pengawasan, dan pengendalian barang milik daerah pada perangkat daerah	8 ohk	12.500.000,00	8 ohk	1.000.000,00	8 ohk	1.000.000,00	100	100	8 ohk	1.000.000,00	100	8
	2.14.01.2.03.05	Rekonsiliasi dan Penyusunan Laporan Barang Milik Daerah pada SKPD	Jumlah dokumen laporan hasil rekonsiliasi barang milik daerah	1 dokumen	7.500.000,00	1 dokumen	1.578.000,00	1 dokumen	1.578.000,00	100	100	1 dokumen	1.578.000,00	100	21,04
	2.14.01.2.03.06	Penatausahaan Barang Milik Daerah pada SKPD	Jumlah dokumen laporan penatausahaan barang milik daerah yang dikelola dan teradministrasi dengan benar	1 dokumen	7.500.000,00	1 dokumen	434.500,00	1 dokumen	434.600,00	100	99,98	1 dokumen	434.500,00	100	5,79
	2.14.01.2.03.07	Pemanfaatan Barang Milik Daerah SKPD	Jumlah barang milik daerah yang dimanfaatkan perangkat daerah	150 unit	7.500.000,00	150 unit	5.160.000,00	150 unit	5.160.000,00	100	100	150 unit	5.160.000,00	100	68,8
	<b>2.14.01.2.05</b>	<b>Administrasi Kepegawaian Perangkat Daerah</b>	<b>Jumlah pemenuhan kinerja pelayanan perangkat daerah yang disusun sesuai aturan dan teradministrasi dengan benar</b>	<b>3 dokumen</b>	<b>949.502.460,00</b>	<b>3 dokumen</b>	<b>7.037.000,00</b>	<b>3 dokumen</b>	<b>7.100.000,00</b>	<b>100</b>	<b>99,11</b>	<b>3 dokumen</b>	<b>7.037.000,00</b>	<b>100</b>	<b>0,74</b>
	2.14.01.2.05.01	Peningkatan Sarana dan Prasarana Disiplin Pegawai	Jumlah sarana prasarana disiplin pegawai yang disediakan	1 unit	30.526.000,00	0 unit	0	0 unit	0	0	0	0 unit	0	0	0
	2.14.01.2.05.02	Pengadaan Pakaian Dinas Beserta Atribut Kelengkapannya	Jumlah pakaian dinas dan kelengkapannya yang disediakan	92 stel	170.940.000,00	0 stel	0	0 stel	0	0	0	0 stel	0	0	0
	2.14.01.2.05.03	Pendataan dan Pengolahan Administrasi Kepegawaian	Jumlah dokumen data administrasi kepegawaian	1 dokumen	12.200.000,00	1 dokumen	1.937.000,00	1 dokumen	2.000.000,00	100	96,85	1 dokumen	1.937.000,00	100	15,88
	2.14.01.2.05.04	Koordinasi dan Pelaksanaan Sistem Informasi Kepegawaian	Jumlah dokumen hasil koordinasi dan pelaksanaan simpeg	1 dokumen	9.150.000,00	1 dokumen	1.500.000,00	1 dokumen	1.500.000,00	100	100	1 dokumen	1.500.000,00	100	16,39
	2.14.01.2.05.05	Monitoring, Evaluasi, dan Penilaian Kinerja Pegawai	Jumlah dokumen evaluasi dan penilaian kinerja pegawai	1 dokumen	20.000.000,00	1 dokumen	3.000.000,00	1 dokumen	3.000.000,00	100	100	1 dokumen	3.000.000,00	100	15



1	2	3	4	5		6		7		8 = 7/6x100		9		10=9/5 x100	
				K	Rp	K	Rp	K	Rp	K	Rp	K	Rp	K	Rp
	2.14.01.2.05.09	Pendidikan dan Pelatihan Pegawai Berdasarkan Tugas dan Fungsi	Jumlah pegawai yang mengikuti pendidikan dan pelatihan sesuai tugas dan fungsi	8 orang	58.608.960,00	0 orang	600.000,00	0 orang	600.000,00	0	100	0 orang	600.000,00	0	1,02
	2.14.01.2.05.10	Sosialisasi Peraturan Perundang-Undangan	Jumlah pegawai yang mengikuti sosialisasi peraturan perundang-undangan	93 ohk	63.275.000,00	0 ohk	0	0 ohk	0	0	0	0 ohk	0	0	0
	2.14.01.2.05.11	Bimbingan Teknis Implementasi Peraturan Perundang-Undangan	Jumlah pegawai yang mengikuti bimbingan teknis implementasi peraturan perundang-undangan	95 ohk	584.802.500,00	0 ohk	0	0 ohk	0	0	0	0 ohk	0	0	0
	<b>2.14.01.2.06</b>	<b>Administrasi Umum Perangkat Daerah</b>	<b>Jumlah pelayanan pemenuhan administrasi umum perangkat daerah disusun sesuai aturan dan teradministrasi dengan benar</b>	<b>1 dokumen</b>	<b>2.279.891.565,00</b>	<b>1 dokumen</b>	<b>364.672.387,00</b>	<b>1 dokumen</b>	<b>370.163.913,00</b>	<b>100</b>	<b>98,52</b>	<b>1 dokumen</b>	<b>364.672.387,00</b>	<b>100</b>	<b>16</b>
	2.14.01.2.06.01	Penyediaan Komponen Instalasi Listrik/Penerangan Bangunan Kantor	Jumlah komponen instalasi listrik/penerangan bangunan yang disediakan	150 buah	35.969.565,00	148 buah	5.871.000,00	148 buah	5.876.000,00	100	99,91	148 buah	5.871.000,00	98,67	16,32
	2.14.01.2.06.02	Penyediaan Peralatan dan Perlengkapan Kantor	Jumlah peralatan dan perlengkapan yang disediakan	4 buah	807.704.000,00	5732 buah	170.056.700,00	5732 buah	174.466.000,00	100	97,47	5732 buah	170.056.700,00	#####	21,05
	2.14.01.2.06.05	Penyediaan Barang Cetak dan Penggandaan	Jumlah barang cetakan dan penggandaan yang disediakan	5 buah	153.773.000,00	3 buah	24.178.725,00	3 buah	25.187.000,00	100	96	3 buah	24.178.725,00	60	15,72
	2.14.01.2.06.06	Penyediaan Bahan Bacaan dan Peraturan Perundang-undangan	Jumlah bahan bacaan dan peraturan perundang-undangan yang disediakan	2 eksemplar	21.100.000,00	2 eksemplar	2.472.000,00	2 eksemplar	2.472.000,00	100	100	2 eksemplar	2.472.000,00	100	11,72
	2.14.01.2.06.07	Penyediaan Bahan/Material	Jumlah bahan/material yang disediakan	7076 buah	579.985.000,00	0 buah	0	0 buah	0	0	0	0 buah	0	0	0
	2.14.01.2.06.08	Fasilitasi Kunjungan Tamu	Jumlah fasilitas kunjungan tamu yang disediakan	540 ohk	153.520.000,00	1363 ohk	57.955.000,00	1363 ohk	57.969.663,00	100	99,97	1363 ohk	57.955.000,00	252,41	37,75
	2.14.01.2.06.09	Penyelenggaraan Rapat Koordinasi dan Konsultasi SKPD	Jumlah rapat koordinasi dan konsultasi yang difasilitasi	340 ohk	527.840.000,00	376 ohk	104.138.962,00	376 ohk	104.193.250,00	100	99,95	376 ohk	104.138.962,00	110,59	19,73
	<b>2.14.01.2.07</b>	<b>Pengadaan Barang Milik Daerah Penunjang Urusan Pemerintah Daerah</b>	<b>Jumlah pemenuhan barang milik daerah dalam menunjang operasional kantor disusun sesuai aturan dan teradministrasi dengan benar</b>	<b>1 dokumen</b>	<b>6.047.896.000,00</b>	<b>1 dokumen</b>	<b>460.863.890,00</b>	<b>1 dokumen</b>	<b>475.846.000,00</b>	<b>100</b>	<b>96,85</b>	<b>1 dokumen</b>	<b>460.863.890,00</b>	<b>100</b>	<b>7,62</b>
	2.14.01.2.07.02	Pengadaan Kendaraan Dinas Operasional atau Lapangan	Jumlah kendaraan dinas operasional/lapangan yang diadakan	1 unit	1.526.275.000,00	1 unit	437.000.000,00	1 unit	451.529.000,00	100	96,78	1 unit	437.000.000,00	100	28,63
	2.14.01.2.07.05	Pengadaan Mebel	Jumlah mebel yang diadakan	6 unit	1.184.389.000,00	1 unit	23.863.890,00	1 unit	24.317.000,00	100	98,14	1 unit	23.863.890,00	16,67	2,01
	2.14.01.2.07.06	Pengadaan Peralatan dan Mesin Lainnya	Jumlah peralatan dan mesin lainnya yang diadakan	3 unit	907.232.000,00	0 unit	0	0 unit	0	0	0	0 unit	0	0	0
	2.14.01.2.07.09	Pengadaan Gedung Kantor atau Bangunan Lainnya	Jumlah gedung kantor atau bangunan yang dibangun	1 unit	2.430.000.000,00	0 unit	0	0 unit	0	0	0	0 unit	0	0	0

1	2	3	4	5		6		7		8 = 7/6x100		9		10=9/5 x100	
				K	Rp	K	Rp	K	Rp	K	Rp	K	Rp	K	Rp
	<b>2.14.01.2.08</b>	<b>Penyediaan Jasa Penunjang Urusan Pemerintahan Daerah</b>	<b>Jumlah penyediaan jasa penunjang operasional perkantoran yang disusun sesuai aturan dan teradministrasi dengan benar</b>	<b>1 dokumen</b>	<b>870.211.975,00</b>	<b>1 dokumen</b>	<b>13.668.000,00</b>	<b>1 dokumen</b>	<b>16.200.000,00</b>	<b>100</b>	<b>84,37</b>	<b>1 dokumen</b>	<b>13.668.000,00</b>	<b>100</b>	<b>1,57</b>
	2.14.01.2.08.01	Penyediaan Jasa Surat Menyurat	Jumlah jasa pengiriman surat menyurat yang disediakan	96 ok	73.290.000,00	96 ok	12.000.000,00	96 ok	12.000.000,00	100	100	96 ok	12.000.000,00	100	16,37
	2.14.01.2.08.02	Penyediaan Jasa Komunikasi, Sumber Daya Air dan Listrik	Jumlah rekening jasa komunikasi, sumber daya air dan listrik yang dibayarkan dalam 1 tahun	36 rekening	796.921.975,00	12 rekening	1.668.000,00	12 rekening	4.200.000,00	100	39,71	12 rekening	1.668.000,00	33,33	0,21
	<b>2.14.01.2.09</b>	<b>Pemeliharaan Barang Milik Daerah Penunjang Urusan Pemerintahan Daerah</b>	<b>Jumlah pemeliharaan barang milik daerah penunjang urusan pemerintahan daerah disusun sesuai aturan dan teradministrasi dengan benar</b>	<b>1 dokumen</b>	<b>1.320.863.000,00</b>	<b>1 dokumen</b>	<b>81.602.500,00</b>	<b>1 dokumen</b>	<b>99.494.089,00</b>	<b>100</b>	<b>82,02</b>	<b>1 dokumen</b>	<b>81.602.500,00</b>	<b>100</b>	<b>6,18</b>
	2.14.01.2.09.01	Penyediaan Jasa Pemeliharaan, Biaya Pemeliharaan dan Pajak Kendaraan Perorangan Dinas atau Kendaraan Dinas Jabatan	Jumlah jasa pemeliharaan, biaya pemeliharaan dan pajak kendaraan perorangan dinas atau kendaraan dinas jabatan dalam 1 tahun	1 unit	110.000.000,00	2 unit	29.173.600,00	2 unit	32.188.000,00	100	90,64	2 unit	29.173.600,00	200	26,52
	2.14.01.2.09.02	Penyediaan Jasa Pemeliharaan, Biaya Pemeliharaan, Pajak, dan Perizinan Kendaraan Dinas Operasional atau Lapangan	Jumlah jasa pemeliharaan, biaya pemeliharaan, pajak, dan perizinan kendaraan dinas operasional atau lapangan dalam 1 tahun	159 unit	515.087.000,00	150 unit	41.667.900,00	150 unit	56.542.400,00	100	73,69	150 unit	41.667.900,00	94,34	8,09
	2.14.01.2.09.05	Pemeliharaan Mebel	Jumlah mebel yang dipelihara	10 unit	21.369.000,00	0 unit	0	0 unit	0	0	0	0 unit	0	0	0
	2.14.01.2.09.06	Pemeliharaan Peralatan dan Mesin Lainnya	Jumlah peralatan dan mesin lainnya yang dipelihara	11 unit	70.360.000,00	0 unit	0	0 unit	0	0	0	0 unit	0	0	0
	2.14.01.2.09.09	Pemeliharaan/Rehabilitasi Gedung Kantor dan Bangunan Lainnya	Jumlah gedung kantor dan bangunan lainnya yang dipelihara	32 unit	496.547.000,00	0 unit	0	0 unit	0	0	0	0 unit	0	0	0
	2.14.01.2.09.10	Pemeliharaan/Rehabilitasi Sarana dan Prasarana Gedung Kantor atau Bangunan Lainnya	Jumlah sarana dan prasarana gedung kantor atau bangunan lainnya yang dipelihara	5 unit	107.500.000,00	1 unit	10.761.000,00	1 unit	10.763.689,00	100	99,98	1 unit	10.761.000,00	20	10,01
<b>88</b>	<b>2.14.02</b>	<b>PROGRAM PENGENDALIAN PENDUDUK</b>	<b>Angka Kelahiran menurut Umur/ Age Specific Fertility Rate (ASFR) 15-49 tahun</b>	<b>56.2 -</b>	<b>17.272.899.000,00</b>	<b>55.71 -</b>	<b>767.955.941,00</b>	<b>56.6 -</b>	<b>800.965.285,00</b>	<b>101,6</b>	<b>95,88</b>	<b>55.71 -</b>	<b>767.955.941,00</b>	<b>100,87</b>	<b>4,45</b>
	<b>2.14.02.2.01</b>	<b>Pemaduan dan Sinkronisasi Kebijakan Pemerintah Daerah Provinsi dengan Pemerintah Daerah Kabupaten/Kota dalam rangka Pengendalian Kuantitas Penduduk</b>	<b>Jumlah regulasi daerah/dokumen perencanaan yang memanfaatkan GDPK</b>	<b>1 dokumen kebijakan</b>	<b>3.111.943.500,00</b>	<b>1 dokumen kebijakan</b>	<b>119.368.250,00</b>	<b>1 dokumen kebijakan</b>	<b>125.031.400,00</b>	<b>100</b>	<b>95,47</b>	<b>1 dokumen kebijakan</b>	<b>119.368.250,00</b>	<b>100</b>	<b>3,84</b>

1	2	3	4	5		6		7		8 = 7/6x100		9		10=9/5 x100	
				K	Rp	K	Rp	K	Rp	K	Rp	K	Rp	K	Rp
	2.14.02.2.01.01	Penyerasian Kebijakan Pembangunan Daerah Kabupaten/Kota terhadap Kependudukan, Keluarga Berencana dan Pembangunan Keluarga (Program KKBPK)	Jumlah Kebijakan Pembangunan Daerah Kabupaten/Kota yang diserasikan terhadap Program Kependudukan, Keluarga Berencana dan Pembangunan Keluarga (KKBPK)	169 dokumen	45.600.200,00	0 dokumen	0	0 dokumen	0	0	0	0 dokumen	0	0	0
	2.14.02.2.01.02	Penyusunan dan Pemanfaatan Grand Design Pembangunan Kependudukan (GDPK) Tingkat Kabupaten/Kota	Jumlah Grand Design Pembangunan Kependudukan (GDPK) Tingkat Kabupaten/Kota yang diperdakan	1 dokumen	399.705.000,00	1 dokumen	64.538.250,00	1 dokumen	70.201.400,00	100	91,93	1 dokumen	64.538.250,00	100	16,15
	2.14.02.2.01.03	Dukungan Pelaksanaan Survei/Pendataan Indeks Pembangunan Berwawasan Kependudukan	Jumlah Dukungan Survei/Pendataan Indeks Pembangunan Berwawasan Kependudukan	4 dokumen	550.000.000,00	0 dokumen	0	0 dokumen	0	0	0	0 dokumen	0	0	0
	2.14.02.2.01.04	Pelaksanaan Survei/Pendataan Indeks Pengetahuan Masyarakat tentang Kependudukan	Jumlah Survei/Pendataan Indeks Pengetahuan Masyarakat tentang Kependudukan yang dilaksanakan	390 desa	550.000.000,00	0 desa	0	0 desa	0	0	0	0 desa	0	0	0
	2.14.02.2.01.05	Penguatan Kerjasama Pelaksanaan Pendidikan Kependudukan Jalur Pendidikan Formal	Jumlah Kerjasama Pelaksanaan Pendidikan Kependudukan Jalur Pendidikan Formal yang terjalin	67 dokumen	161.210.000,00	0 dokumen	0	0 dokumen	0	0	0	0 dokumen	0	0	0
	2.14.02.2.01.06	Penguatan Kerjasama Pelaksanaan Pendidikan Kependudukan Jalur Pendidikan Nonformal	Jumlah Kerjasama Pelaksanaan Pendidikan Kependudukan Jalur Pendidikan Nonformal yang terjalin	4 dokumen	110.000.000,00	0 dokumen	0	0 dokumen	0	0	0	0 dokumen	0	0	0
	2.14.02.2.01.07	Penyediaan dan Pengembangan Materi Pendidikan Kependudukan Jalur Pendidikan Formal sesuai Isu Lokal Kabupaten/Kota	Jumlah Materi Pendidikan Kependudukan Jalur Pendidikan Formal Sesuai Isu Lokal Kabupaten/Kota yang disediakan	10 paket materi	132.395.100,00	0 paket materi	0	0 paket materi	0	0	0	0 paket materi	0	0	0
	2.14.02.2.01.08	Penyediaan dan Pengembangan Materi Pendidikan Kependudukan Jalur Pendidikan Nonformal sesuai Isu Lokal Kabupaten/Kota	Jumlah Materi Pendidikan Kependudukan Jalur Pendidikan Nonformal sesuai Isu Lokal Kabupaten/Kota yang disediakan	4 paket materi	63.909.700,00	5 paket materi	20.179.000,00	5 paket materi	20.179.000,00	100	100	5 paket materi	20.179.000,00	125	31,57
	2.14.02.2.01.09	Advokasi, Sosialisasi dan Fasilitasi Pelaksanaan Pendidikan Kependudukan Jalur Formal di Satuan Pendidikan Jenjang SD/MI dan SLTP/MTS, Jalur Nonformal dan Informal	Jumlah peserta sosialisasi dan Fasilitasi Pelaksanaan Pendidikan Kependudukan Jalur Formal di Satuan Pendidikan Jenjang SD/MI dan SLTP/MTS, Jalur Nonformal dan Informal	77 sekolah	200.400.500,00	0 sekolah	0	0 sekolah	0	0	0	0 sekolah	0	0	0

1	2	3	4	5		6		7		8 = 7/6x100		9		10=9/5 x100	
				K	Rp	K	Rp	K	Rp	K	Rp	K	Rp	K	Rp
	2.14.02.2.01.10	Implementasi Pendidikan Kependudukan Jalur Pendidikan Formal dan Nonformal	Jumlah Lembaga Pendidikan Formal dan Non-formal yang mengimplementasikan Pendidikan Kependudukan	77 kelompok	50.300.000,00	34 kelompok	34.651.000,00	24 kelompok	34.651.000,00	141,67	100	34 kelompok	34.651.000,00	44,16	68,89
	2.14.02.2.01.11	Implementasi Pendidikan Kependudukan Jalur Informal di Kelompok Kegiatan Masyarakat Binaan	Jumlah Kelompok Kegiatan Masyarakat Binaan yang mengimplementasikan Pendidikan Kependudukan Jalur Informasi	4 kelompok	60.907.700,00	0 kelompok	0	0 kelompok	0	0	0	0 kelompok	0	0	0
	2.14.02.2.01.12	Advokasi Tentang Pemanfaatan Kajian Dampak Kependudukan Beserta Model Solusi Strategis sebagai Peringatan Dini Dampak Kependudukan kepada Pemangku Kepentingan	Jumlah peserta Advokasi Tentang Pemanfaatan Kajian Dampak Kependudukan Beserta Model Solusi Strategis sebagai Peringatan Dini Dampak Kependudukan kepada Pemangku Kepentingan	30 lembaga	145.000.000,00	0 lembaga	0	0 lembaga	0	0	0	0 lembaga	0	0	0
	2.14.02.2.01.13	Sosialisasi Tentang Pemanfaatan Kajian Dampak Kependudukan Beserta Model Solusi Strategis sebagai Peringatan Dini Dampak Kependudukan Kepada Pemangku Kepentingan	Jumlah Peserta Sosialisasi Tentang Pemanfaatan Kajian Dampak Kependudukan Beserta Model Solusi Strategis Sebagai Peringatan Dini Dampak Kependudukan Kepada Pemangku Kepentingan	30 lembaga	145.705.000,00	0 lembaga	0	0 lembaga	0	0	0	0 lembaga	0	0	0
	2.14.02.2.01.14	Pelaksanaan Sarasehan Hasil Pemutakhiran Data Keluarga	Jumlah Pelaksanaan Sarasehan Hasil Pemutakhiran Data Keluarga yang dilaksanakan	33 kecamatan	250.000.000,00	0 kecamatan	0	0 kecamatan	0	0	0	0 kecamatan	0	0	0
	2.14.02.2.01.15	Pelaksanaan Rapat Pengendalian Program KKBPK	Jumlah Pelaksanaan Rapat Pengendalian Program KKBPK yang dilaksanakan	22 orang	246.810.300,00	0 orang	0	0 orang	0	0	0	0 orang	0	0	0
	<b>2.14.02.2.02</b>	<b>Pemetaan Perkiraan Pengendalian Penduduk Cakupan Daerah Kabupaten/Kota</b>	<b>Persentase Data Pengendalian Lapangan dan Pelayanan KB yang diolah untuk pemetaan perkiraan pengendalian penduduk</b>	<b>100%</b>	<b>14.160.955.500,00</b>	<b>100%</b>	<b>648.587.691,00</b>	<b>100%</b>	<b>675.933.885,00</b>	<b>100</b>	<b>95,95</b>	<b>100%</b>	<b>648.587.691,00</b>	<b>100</b>	<b>4,58</b>
	2.14.02.2.02.01	Perumusan Parameter Kependudukan	Jumlah parameter kependudukan yang disusun	1 dokumen	81.000.000,00	0 dokumen	0	0 dokumen	0	0	0	0 dokumen	0	0	0
	2.14.02.2.02.02	Penyediaan dan Pengolahan Data Kependudukan	Jumlah data kependudukan yang diolah	1 dokumen	588.534.000,00	0 dokumen	0	0 dokumen	0	0	0	0 dokumen	0	0	0
	2.14.02.2.02.03	Penyusunan Profil Kependudukan, Keluarga Berencana dan Pembangunan Keluarga	Jumlah Profil Kependudukan, Keluarga Berencana dan Pembangunan Keluarga yang disusun	1 dokumen	96.021.500,00	0 dokumen	0	0 dokumen	0	0	0	0 dokumen	0	0	0

1	2	3	4	5		6		7		8 = 7/6x100		9		10=9/5 x100	
				K	Rp	K	Rp	K	Rp	K	Rp	K	Rp	K	Rp
	2.14.02.2.02.04	Pemetaan Kependudukan	Jumlah perkiraan pengendalian penduduk yang dipetakan	33 dokumen	81.000.000,00	0 dokumen	0	0 dokumen	0	0	0	0 dokumen	0	0	0
	2.14.02.2.02.05	Penyusunan Kajian Dampak Kependudukan	Jumlah Kajian Dampak Kependudukan yang tersusun	1 dokumen	81.000.000,00	0 dokumen	0	0 dokumen	0	0	0	0 dokumen	0	0	0
	2.14.02.2.02.06	Pengembangan Model Solusi Strategis Pengendalian Dampak Kependudukan	Jumlah Model Solusi Strategis Pengendalian Dampak Kependudukan yang dikembangkan	33 dokumen	166.000.000,00	0 dokumen	0	0 dokumen	0	0	0	0 dokumen	0	0	0
	2.14.02.2.02.07	Pengukuran dan Perhitungan Indikator Kerentanan Dampak Kependudukan (Early Warning System/Peringatan Dini)	Jumlah Kajian Indikator Kerentanan Dampak Kependudukan (Early Warning System/Peringatan Dini) yang disusun	0 dokumen	1.000.000,00	0 dokumen	0	0 dokumen	0	0	0	0 dokumen	0	0	0
	2.14.02.2.02.08	Membentuk Rumah Data Kependudukan di Kampung KB Untuk Memperkuat Integrasi Program KKBPK di Sektor Lain	Jumlah Rumah Data kependudukan di Kampung KB Untuk Memperkuat Integrasi Program KKBPK di Sektor Lain yang terbentuk	37 rumah data	1.110.000.000,00	0 rumah data	0	0 rumah data	0	0	0	0 rumah data	0	0	0
	2.14.02.2.02.09	Pembinaan dan Pengawasan Penyelenggaraan Sistem Informasi Keluarga	Jumlah peserta Pembinaan dan Pengawasan Penyelenggaraan Sistem Informasi Keluarga	33 kecamatan	95.000.000,00	33 kecamatan	446.245.000,00	33 kecamatan	448.349.885,00	100	99,53	33 kecamatan	446.245.000,00	100	469,73
	2.14.02.2.02.10	Pemanfaatan Data Hasil Pemutakhiran Data Keluarga	Jumlah data hasil pemutakhiran data keluarga yang dimanfaatkan	33 kecamatan	120.000.000,00	0 kecamatan	0	0 kecamatan	0	0	0	0 kecamatan	0	0	0
	2.14.02.2.02.11	Penyediaan Data dan Informasi Keluarga	Jumlah data dan informasi keluarga yang disediakan	390 dokumen	11.454.400.000,00	390 dokumen	62.735.830,00	390 dokumen	76.092.000,00	100	82,45	390 dokumen	62.735.830,00	100	0,55
	2.14.02.2.02.12	Pencatatan dan Pengumpulan Data Keluarga	Jumlah data keluarga yang tercatat dalam database	33 kecamatan	81.000.000,00	0 kecamatan	0	0 kecamatan	0	0	0	0 kecamatan	0	0	0
	2.14.02.2.02.13	Pengolahan dan Pelaporan Data Pengendalian Lapangan dan Pelayanan KB	Jumlah Data Pengendalian Lapangan dan Pelayanan KB yang diolah	33 dokumen	81.000.000,00	33 dokumen	139.606.861,00	33 dokumen	151.492.000,00	100	92,15	33 dokumen	139.606.861,00	100	172,35
	2.14.02.2.02.14	Pembinaan dan Pengawasan Pencatatan dan Pelaporan Program KKBPK	Jumlah peserta pembinaan Pencatatan dan Pelaporan Program KKBPK	33 kecamatan	125.000.000,00	0 kecamatan	0	0 kecamatan	0	0	0	0 kecamatan	0	0	0
<b>89</b>	<b>2.14.03</b>	<b>PROGRAM PEMBINAAN KELUARGA BERENCANA (KB)</b>	<b>Persentase Contraceptive Prevalence Rate (CPR)</b>	<b>77%</b>	<b>46.735.355.670,00</b>	<b>66.77 %</b>	<b>11.504.035.283,00</b>	<b>76.7 %</b>	<b>11.739.567.384,00</b>	<b>87,05</b>	<b>97,99</b>	<b>66.77 %</b>	<b>11.504.035.283,00</b>	<b>86,71</b>	<b>24,62</b>
	<b>2.14.03.2.01</b>	<b>Pelaksanaan Advokasi, Komunikasi, Informasi dan Edukasi (KIE) Pengendalian Penduduk dan KB sesuai Kearifan Budaya Lokal</b>	<b>Persentase Unmet Need</b>	<b>9%</b>	<b>6.386.234.170,00</b>	<b>20.97 %</b>	<b>3.483.591.433,00</b>	<b>10.02 %</b>	<b>3.531.095.000,00</b>	<b>-9,28</b>	<b>98,65</b>	<b>20.97 %</b>	<b>3.483.591.433,00</b>	<b>-33</b>	<b>54,55</b>

1	2	3	4	5		6		7		8 = 7/6x100		9		10=9/5 x100	
				K	Rp	K	Rp	K	Rp	K	Rp	K	Rp	K	Rp
	2.14.03.2.01.01	Advokasi Program KKBPK kepada Stakeholders dan Mitra Kerja	Jumlah Stakeholder/pemanggu kepentingan dan mitra kerja yang memiliki PKS (Perjanjian Kerjasama) tentang Program Bangga Kencana	15 lembaga	99.000.000,00	1 lembaga	4.175.000,00	1 lembaga	4.175.000,00	100	100	1 lembaga	4.175.000,00	6,67	4,22
	2.14.03.2.01.02	Komunikasi, Informasi dan Edukasi (KIE) Program KKBPK sesuai Kearifan Budaya Lokal	Jumlah Pembuatan dan penayangan Iklan tentang KIE Progam Bangga Kencana sesuai Kearifan Budaya Lokal	6 jenis	285.000.000,00	1 jenis	25.200.000,00	1 jenis	25.200.000,00	100	100	1 jenis	25.200.000,00	16,67	8,84
	2.14.03.2.01.03	Penyediaan dan Distribusi Sarana KIE Program KKBPK	Jumlah Sarana KIE Program KKBPK yang disediakan	4 jenis	2.541.582.000,00	0 jenis	0	0 jenis	0	0	0	0 jenis	0	0	0
	2.14.03.2.01.04	Promosi dan KIE Program KKBPK Melalui Media Massa Cetak dan Elektronik serta Media Luar Ruang	Jumlah Promosi & KIE melalui Media Massa Cetak dan Elektronik serta Media Luar Ruang yang dilaksanakan	6 jenis	890.000.000,00	7 jenis	120.623.500,00	7 jenis	123.290.000,00	100	97,84	7 jenis	120.623.500,00	116,67	13,55
	2.14.03.2.01.05	Penggunaan Media Massa Cetak, Elektronik dan Media Lainnya sesuai Kearifan Budaya Lokal Dalam Pencitraan Program KKBPK	Jumlah Pembuatan Promosi tentang Program KKBPK (Profil Kampung KB)	20 jenis	64.500.000,00	0 jenis	0	0 jenis	0	0	0	0 jenis	0	0	0
	2.14.03.2.01.06	Pelaksanaan Mekanisme Operasional Program KKBPK melalui Rapat Koordinasi Kecamatan (Rakorcam), Rapat Koordinasi Desa (Rakor-des), dan Mini Lokakarya (Minilok)	Jumlah Koordinasi dengan lintas sektor terkait Program KKBPK	33 kecamatan	850.000.000,00	33 kecamatan	2.050.050.000,00	33 kecamatan	2.058.380.000,00	100	99,6	33 kecamatan	2.050.050.000,00	100	241,18
	2.14.03.2.01.07	Pengelolaan Operasional dan Sarana di Balai Penyuluhan KKBPK	Jumlah Operasional dan Sarana di Balai Penyuluhan KKBPK yang dikelola	31 balai	1.346.152.170,00	31 balai	1.223.802.933,00	31 balai	1.260.250.000,00	100	97,11	31 balai	1.223.802.933,00	100	90,91
	2.14.03.2.01.08	Pengendalian Program KKBPK	Terlaksananya Evaluasi Pengendalian Program KKBPK di Balai Penyuluhan	1 dokumen	310.000.000,00	1 dokumen	59.740.000,00	1 dokumen	59.800.000,00	100	99,9	1 dokumen	59.740.000,00	100	19,27
	<b>2.14.03.2.02</b>	<b>Pendayagunaan Tenaga Penyuluh KB/Petugas Lapangan KB (PKB/PLKB)</b>	<b>Persentase PKB/PLKB yang berdaya</b>	<b>100%</b>	<b>3.904.000.000,00</b>	<b>37,08 %</b>	<b>1.884.867.500,00</b>	<b>37,08 %</b>	<b>1.884.867.500,00</b>	<b>100</b>	<b>100</b>	<b>37,08 %</b>	<b>1.884.867.500,00</b>	<b>37,08</b>	<b>48,28</b>
	2.14.03.2.02.01	Pembinaan IMP dan Program KKBPK di Lini Lapangan oleh PKB/PLKB	Jumlah peserta IMP dan Program KKBPK di Lini Lapangan oleh PKB/PLKB yang dibina	288 orang	505.000.000,00	0 orang	0	0 orang	0	0	0	0 orang	0	0	0
	2.14.03.2.02.02	Penyediaan Sarana Pendukung Operasional PKB/PLKB	Jumlah Sarana Pendukung Operasional PKB/PLKB yang disediakan	89 set	926.000.000,00	0 set	0	0 set	0	0	0	0 set	0	0	0

1	2	3	4	5		6		7		8 = 7/6x100		9		10=9/5 x100	
				K	Rp	K	Rp	K	Rp	K	Rp	K	Rp	K	Rp
	2.14.03.2.02.03	Penguatan Pelaksanaan Penyuluhan, Penggerakan, Pelayanan dan Pengembangan Program KKBPK untuk Petugas Keluarga Berencana/Penyuluh Lapangan Keluarga Berencana (PKB/PLKB)	Jumlah Petugas Keluarga Berencana/Penyuluh Lapangan Keluarga Berencana (PKB/PLKB) yang mengikuti penguatan Pelaksanaan Penyuluhan, Penggerakan, Pelayanan dan Pengembangan Program KKBPK	33 orang	465.000.000,00	0 orang	0	0 orang	0	0	0	0 orang	0	0	0
	2.14.03.2.02.04	Penggerakan Kader Institusi Masyarakat Pedesaan (IMP)	Jumlah Kader Institusi Masyarakat Pedesaan (IMP) yang digerakkan	3998 orang	2.008.000.000,00	3998 orang	1.884.867.500,00	3998 orang	1.884.867.500,00	100	100	3998 orang	1.884.867.500,00	100	93,87
	<b>2.14.03.2.03</b>	<b>Pengendalian dan Pendistribusian Kebutuhan Alat dan Obat Kontrasepsi serta Pelaksanaan Pelayanan KB di Daerah Kabupaten/Kota</b>	<b>Persentase angka prevalensi kontrasepsi jangka panjang</b>	<b>34%</b>	<b>21.866.714.000,00</b>	<b>23.86 %</b>	<b>3.366.876.350,00</b>	<b>32.57 %</b>	<b>3.554.904.884,00</b>	<b>73,26</b>	<b>94,71</b>	<b>23.86 %</b>	<b>3.366.876.350,00</b>	<b>70,18</b>	<b>15,4</b>
	2.14.03.2.03.01	Pengendalian Pendistribusian Alat dan Obat Kontrasepsi dan Sarana Penunjang Pelayanan KB ke Fasilitas Kesehatan Termasuk Jaringan dan Jejaringnya	Jumlah pendistribusian Alat dan Obat Kontrasepsi ke Faskes	288 gerak	1.527.855.000,00	291 gerak	38.419.000,00	291 gerak	38.472.000,00	100	99,86	291 gerak	38.419.000,00	101,04	2,51
	2.14.03.2.03.02	Peningkatan Kompetensi Pengelola dan Petugas Logistik Alat dan Obat Kontrasepsi serta Sarana Penunjang Pelayanan KB	Jumlah peserta bimtek Pengelola dan Petugas Logistik Alokon serta sarana penunjang pelayanan KB	96 orang	75.000.000,00	0 orang	0	0 orang	0	0	0	0 orang	0	0	0
	2.14.03.2.03.03	Peningkatan Kesertaan Penggunaan Metode Kontrasepsi Jangka Panjang (MKJP)	Jumlah peserta KB Metode Kontrasepsi Jangka Panjang (MKJP) yang terlayani	80000 akseptor	7.823.263.000,00	11109 akseptor	3.290.045.350,00	11726 akseptor	3.478.020.884,00	94,74	94,6	11109 akseptor	3.290.045.350,00	13,89	42,05
	2.14.03.2.03.04	Penyediaan Dukungan Ayoman Komplikasi Berat dan Kegagalan Penggunaan MKJP	Jumlah peserta KB yang mengalami komplikasi dan kegagalan yang terayomi	10 akseptor	26.250.000,00	0 akseptor	0	0 akseptor	0	0	0	0 akseptor	0	0	0
	2.14.03.2.03.05	Penyusunan Rencana Kebutuhan Alat dan Obat Kontrasepsi (Alokon) dan Sarana Penunjang Pelayanan KB	Jumlah dokumen perencanaan kebutuhan Alokon dan Sarana Penunjang Pelayanan KB yang tersusun	12 dokumen	137.695.000,00	0 dokumen	0	0 dokumen	0	0	0	0 dokumen	0	0	0
	2.14.03.2.03.06	Penyediaan Sarana Penunjang Pelayanan KB	Jumlah Sarana Penunjang Pelayanan KB yang disediakan	2 jenis	4.770.000.000,00	0 jenis	0	0 jenis	0	0	0	0 jenis	0	0	0
	2.14.03.2.03.07	Pembinaan Pasca Pelayanan bagi Peserta KB	Jumlah Peserta Pembinaan KB Pasca Pelayanan	990 akseptor	3.374.632.000,00	0 akseptor	0	0 akseptor	0	0	0	0 akseptor	0	0	0
	2.14.03.2.03.08	Pembinaan Pelayanan Keluarga Berencana dan Kesehatan Reproduksi di Fasilitas Kesehatan termasuk Jaringan dan Jejaringnya	Jumlah Peserta Pembinaan Pelayanan Keluarga Berencana dan Kesehatan Reproduksi di Fasilitas Kesehatan termasuk Jaringan dan Jejaringnya	5940 akseptor	1.725.108.000,00	248 akseptor	38.412.000,00	248 akseptor	38.412.000,00	100	100	248 akseptor	38.412.000,00	4,18	2,23

1	2	3	4	5		6		7		8 = 7/6x100		9		10=9/5 x100	
				K	Rp	K	Rp	K	Rp	K	Rp	K	Rp	K	Rp
	2.14.03.2.03.09	Promosi dan Konseling Kesehatan Reproduksi, serta Hak-Hak Reproduksi di Fasilitas Kesehatan dan Kelompok Kegiatan	Jumlah Kegiatan Promosi dan Konseling Kespro serta Hak hak Reproduksi di Fasilitas Kesehatan dan Kelompok Kegiatan yang dilaksanakan	33 kegiatan	300.000.000,00	0 kegiatan	0	0 kegiatan	0	0	0	0 kegiatan	0	0	0
	2.14.03.2.03.10	Peningkatan Kompetensi Tenaga Pelayanan Keluarga Berencana dan Kesehatan Reproduksi	Jumlah peserta Pelatihan Kompetensi Tenaga Pelayanan Keluarga Berencana dan Kesehatan Reproduksi	100 orang	1.760.000.000,00	0 orang	0	0 orang	0	0	0	0 orang	0	0	0
	2.14.03.2.03.11	Dukungan Operasional Pelayanan KB Bergerak	Jumlah Pelayanan KB Mobile yang dilaksanakan	10 gerak	67.490.000,00	0 gerak	0	0 gerak	0	0	0	0 gerak	0	0	0
	2.14.03.2.03.12	Promosi dan Konseling KB Pasca Persalinan dan Pasca Keguguran	Jumlah Peserta Sosialisasi KB Pasca Persalinan dan Pasca Keguguran	500 akseptor	145.191.000,00	0 akseptor	0	0 akseptor	0	0	0	0 akseptor	0	0	0
	2.14.03.2.03.13	Peningkatan Kesertaan KB Pria	Jumlah peserta penggunaan Metode Kontrasepsi KB Pria (Vasektomi)	20 akseptor	134.230.000,00	0 akseptor	0	0 akseptor	0	0	0	0 akseptor	0	0	0
	<b>2.14.03.2.04</b>	<b>Pemberdayaan dan Peningkatan Peran serta Organisasi Masyarakat Tingkat Daerah Kabupaten/Kota dalam Pelaksanaan Pelayanan dan Pembinaan Kesertaan Ber-KB</b>	<b>Persentase Kampung KB Mandiri</b>	<b>82.81 %</b>	<b>14.578.407.500,00</b>	<b>36.51 %</b>	<b>2.768.700.000,00</b>	<b>14.06 %</b>	<b>2.768.700.000,00</b>	<b>259,7</b>	<b>100</b>	<b>36.51 %</b>	<b>2.768.700.000,00</b>	<b>44,09</b>	<b>18,99</b>
	2.14.03.2.04.01	Penguatan Peran serta Organisasi Masyarakat dan Mitra Kerja Lainnya dalam Pelaksanaan Pelayanan dan Pembinaan Kesertaan Ber-KB	Jumlah Organisasi Masyarakat dan Mitra Kerja Lainnya yang terlibat dalam Pelaksanaan Pelayanan dan Pembinaan Kesertaan Ber-KB dikampung KB	16 lembaga	8.471.000.000,00	2 lembaga	1.677.200.000,00	2 lembaga	1.677.200.000,00	100	100	2 lembaga	1.677.200.000,00	12,5	19,8
	2.14.03.2.04.02	Integrasi Pembangunan Lintas Sektor di Kampung KB	Jumlah stakeholder yang terlibat dalam pelaksanaan Program KKBPK di Kampung KB	58 lembaga	2.035.802.500,00	0 lembaga	0	0 lembaga	0	0	0	0 lembaga	0	0	0
	2.14.03.2.04.03	Pelaksanaan dan Pengelolaan Program KKBPK di Kampung KB	Jumlah Program KKBPK di Kampung KB yang terlaksana dan dikelola	64 dokumen	2.035.802.500,00	63 dokumen	1.091.500.000,00	63 dokumen	1.091.500.000,00	100	100	63 dokumen	1.091.500.000,00	98,44	53,62
	2.14.03.2.04.04	Pembinaan Terpadu Kampung KB	Jumlah Pembinaan Terpadu Kampung KB	64 Kampung KB	2.035.802.500,00	0 Kampung KB	0	0 Kampung KB	0	0	0	0 Kampung KB	0	0	0
<b>90</b>	<b>2.14.04</b>	<b>PROGRAM PEMBERDAYAAN DAN PENINGKATAN KELUARGA SEJAHTERA (KS)</b>	<b>Persentase peningkatan strata Kelompok Ketahanan Keluarga</b>	<b>70%</b>	<b>9.924.575.000,00</b>	<b>35%</b>	<b>9.517.886.887,00</b>	<b>35%</b>	<b>11.710.693.600,00</b>	<b>100</b>	<b>81,28</b>	<b>35%</b>	<b>9.517.886.887,00</b>	<b>50</b>	<b>95,9</b>
	<b>2.14.04.2.01</b>	<b>Pelaksanaan Pembangunan Keluarga melalui Pembinaan Ketahanan dan Kesejahteraan Keluarga</b>	<b>Persentase Kelompok Ketahanan dan Kesejahteraan Keluarga yang dibina</b>	<b>70%</b>	<b>9.310.361.000,00</b>	<b>35%</b>	<b>9.517.886.887,00</b>	<b>35%</b>	<b>11.710.693.600,00</b>	<b>100</b>	<b>81,28</b>	<b>35%</b>	<b>9.517.886.887,00</b>	<b>50</b>	<b>102,2</b>



1	2	3	4	5		6		7		8 = 7/6x100		9		10=9/5 x100		
				K	Rp	K	Rp	K	Rp	K	Rp	K	Rp	K	Rp	
	2.14.04.2.01.01	Pembentukan Kelompok Ketahanan dan Kesejahteraan Keluarga (Bina Keluarga Balita (BKB), Bina Keluarga Remaja (BKR), Pusat Informasi dan Konseling Remaja (PIK-R) Bina Keluarga Lansia (BKL), Unit Peningkatan Pendapatan Keluarga Sejahtera (UPPKS) dan Pemberdayaan Ekonomi Keluarga)	Jumlah Kelompok Ketahanan dan Kesejahteraan Keluarga (Bina Keluarga Balita (BKB), Bina Keluarga Remaja (BKR), Pusat Informasi dan Konseling Remaja (PIK-R) Bina Keluarga Lansia (BKL), Unit Peningkatan Pendapatan Keluarga Sejahtera (UPPKS) dan Pemberdayaan Ekonomi Keluarga yang direvitalisasi	165 kelompok	801.949.000,00	0 kelompok	0	0 kelompok	0	0	0	0	0 kelompok	0	0	0
	2.14.04.2.01.02	Pengadaan Sarana Kelompok Kegiatan Ketahanan dan Kesejahteraan Keluarga (BKB, BKR, BKL, PPPKS, PIK-R dan Pemberdayaan Ekonomi Keluarga/UPPKS)	Jumlah Sarana Kelompok Ketahanan dan Kesejahteraan Keluarga yang diadakan	60 unit	4.342.920.000,00	74 unit	967.000.000,00	74 unit	1.146.000.000,00	100	84,38	74 unit	967.000.000,00	123,33	22,27	
	2.14.04.2.01.03	Orientasi dan Pelatihan Teknis Pengelola Ketahanan dan Kesejahteraan Keluarga (BKB, BKR, BKL, PPPKS, PIK-R dan Pemberdayaan Ekonomi Keluarga/UPPKS)	Jumlah Peserta Orientasi dan Pelatihan Teknis Pengelola Ketahanan dan Kesejahteraan Keluarga (BKB, BKR, BKL, PPPKS, PIK-R dan Pemberdayaan Ekonomi Keluarga/UPPKS)	495 orang	124.536.000,00	0 orang	0	0 orang	0	0	0	0 orang	0	0	0	
	2.14.04.2.01.04	Orientasi/Pelatihan Teknis Pelaksana/Kader Ketahanan dan Kesejahteraan Keluarga (BKB, BKR, BKL, PPPKS, PIK-R dan Pemberdayaan Ekonomi Keluarga/UPPKS)	Jumlah peserta Orientasi/Pelatihan Teknis Pelaksana/Kader Ketahanan dan Kesejahteraan Keluarga (BKB, BKR, BKL, PPPKS, PIK-R dan Pemberdayaan Ekonomi Keluarga/UPPKS)	495 orang	124.536.000,00	0 orang	0	0 orang	0	0	0	0 orang	0	0	0	
	2.14.04.2.01.05	Penyediaan Biaya Operasional bagi Pengelola dan Pelaksana (Kader) Ketahanan dan Kesejahteraan Keluarga (BKB, BKR, BKL, PPPKS, PIK-R dan Pemberdayaan Ekonomi Keluarga/UPPKS)	Jumlah Pengelola dan Pelaksana (Kader) Ketahanan dan Kesejahteraan Keluarga (BKB, BKR, BKL, PPPKS, PIK-R dan Pemberdayaan Ekonomi Keluarga/UPPKS yang mendapat biaya operasional	2475 orang	443.525.000,00	6132 orang	8.179.135.787,00	6132 orang	10.187.597.500,00	100	80,29	6132 orang	8.179.135.787,00	247,76	#####	
	2.14.04.2.01.06	Penyediaan Biaya Operasional bagi Kelompok Kegiatan Ketahanan dan Kesejahteraan Keluarga (BKB, BKR, BKL, PPPKS, PIK-R dan Pemberdayaan Ekonomi Keluarga/UPPKS)	Jumlah Kelompok Kegiatan Ketahanan dan Kesejahteraan Keluarga (BKB, BKR, BKL, PPPKS, PIK-R dan Pemberdayaan Ekonomi Keluarga/UPPKS) yang mendapat biaya operasional	165 kelompok	589.854.000,00	0 kelompok	0	0 kelompok	0	0	0	0 kelompok	0	0	0	

1	2	3	4	5		6		7		8 = 7/6x100		9		10=9/5 x100	
				K	Rp	K	Rp	K	Rp	K	Rp	K	Rp	K	Rp
	2.14.04.2.01.07	Promosi dan Sosialisasi Kelompok Kegiatan Ketahanan dan Kesejahteraan Keluarga (BKB, BKR, BKL, PPPKS, PIK-R dan Pemberdayaan Ekonomi Keluarga/UPPKS)	Jumlah Peserta yang mengikuti Promosi dan Sosialisasi Kelompok Kegiatan Ketahanan dan Kesejahteraan Keluarga (BKB, BKR, BKL, PPPKS, PIK-R dan Pemberdayaan Ekonomi Keluarga/UPPKS)	2475 orang	443.504.000,00	0 orang	0	0 orang	0	0	0	0 orang	0	0	0
	2.14.04.2.01.08	Promosi dan Sosialisasi Kelompok Kegiatan Ketahanan dan Kesejahteraan Keluarga (Menjadi Orang Tua Hebat, Generasi Berencana, Kelanjutan serta Pengelolaan Keuangan Keluarga)	Jumlah Kelompok Kegiatan Ketahanan dan Kesejahteraan Keluarga (Menjadi Orang Tua Hebat, Generasi Berencana, Kelanjutan serta Pengelolaan Keuangan Keluarga) yang mendapatkan Promosi dan Sosialisasi	660 kelompok	1.480.095.000,00	0 kelompok	0	0 kelompok	0	0	0	0 kelompok	0	0	0
	2.14.04.2.01.09	Penyerasian Kebijakan dalam Pelaksanaan Program yang Mendukung Tercapainya IPK	Jumlah Kebijakan yang diseraskan dalam Pelaksanaan Program yang Mendukung Tercapainya IPK	10 dokumen	85.088.000,00	0 dokumen	0	0 dokumen	0	0	0	0 dokumen	0	0	0
	2.14.04.2.01.10	Penyediaan dan Pengembangan Materi IPK	Jumlah Materi IPK yang dikembangkan	5 materi	64.952.000,00	0 materi	0	0 materi	0	0	0	0 materi	0	0	0
	2.14.04.2.01.11	Advokasi dan Promosi IPK	Jumlah peserta Advokasi dan Promosi IPK	365 orang	152.345.000,00	0 orang	0	0 orang	0	0	0	0 orang	0	0	0
	2.14.04.2.01.12	Sosialisasi IPK	Jumlah Peserta yang mengikuti Sosialisasi IPK	1650 orang	462.834.000,00	0 orang	0	0 orang	0	0	0	0 orang	0	0	0
	2.14.04.2.01.13	Pelaksanaan Koordinasi Evaluasi Pencapaian IPK	Jumlah Peserta Rakor Evaluasi Pencapaian IPK	555 orang	194.223.000,00	505 orang	371.751.100,00	505 orang	377.096.100,00	100	98,58	505 orang	371.751.100,00	90,99	191,4
	<b>2.14.04.2.02</b>	<b>Pelaksanaan dan Peningkatan Peran Serta Organisasi Kemasyarakatan Tingkat Daerah Kabupaten/ Kota dalam Pembangunan Keluarga Melalui Pembinaan Ketahanan dan Kesejahteraan Keluarga</b>	<b>Persentase mitra dan organisasi yang berperan aktif dalam pembinaan pembangunan keluarga</b>	<b>70%</b>	<b>614.214.000,00</b>	<b>0%</b>	<b>0</b>	<b>0%</b>	<b>0</b>	<b>0</b>	<b>0</b>	<b>0%</b>	<b>0</b>	<b>0</b>	<b>0</b>
	2.14.04.2.02.01	Penguatan Kebijakan Daerah dalam Rangka Pemberdayaan dan Peningkatan Peran Serta Organisasi Kemasyarakatan dan Mitra Kerja Lainnya dalam Pembinaan Ketahanan dan Kesejahteraan Keluarga (BKB, BKR, BKL, PPPKS, PIK-R dan Pemberdayaan Ekonomi Keluarga/UPPKS)	Jumlah Dokumen MOU Penguatan Kebijakan Daerah dalam rangka Pemberdayaan dan Peningkatan Peran Serta Organisasi Kemasyarakatan dan Mitra Kerja Lainnya dalam Pembinaan Ketahanan dan Kesejahteraan Keluarga (BKB, BKR, BKL, PPPKS, PIK-R dan Pemberdayaan Ekonomi Keluarga/UPPKS) yang tersusun	10 dokumen	100.410.000,00	0 dokumen	0	0 dokumen	0	0	0	0 dokumen	0	0	0

1	2	3	4	5		6		7		8 = 7/6x100		9		10=9/5 x100	
				K	Rp	K	Rp	K	Rp	K	Rp	K	Rp	K	Rp
	2.14.04.2.02.02	Pendayagunaan Mitra Kerja dan Organisasi Kemasyarakatan dalam Penggerakan Operasional Pembinaan Program Ketahanan dan Kesejahteraan Keluarga (BKB, BKR, BKL, PPPKS, PIK-R dan Pemberdayaan Ekonomi Keluarga/UPPKS)	Jumlah Mitra Kerja dan Organisasi Kemasyarakatan Dalam Penggerakan Operasional Pembinaan Program Ketahanan dan Kesejahteraan Keluarga (BKB, BKR, BKL, PPPKS, PIK-R dan Pemberdayaan Ekonomi Keluarga/UPPKS) yang didayagunakan	8 lembaga	209.122.000,00	0 lembaga	0	0 lembaga	0	0	0	0 lembaga	0	0	0
	2.14.04.2.02.03	Pelaksanaan Peningkatan Kapasitas Mitra dan Organisasi Kemasyarakatan dalam Pengelolaan Program Ketahanan dan Kesejahteraan Keluarga (BKB, BKR, BKL, PPPKS, PIK-R dan Pemberdayaan Ekonomi Keluarga/UPPKS)	Jumlah peserta Peningkatan Kapasitas Mitra dan Organisasi Kemasyarakatan Dalam Pengelolaan Program Ketahanan dan Kesejahteraan Keluarga (BKB, BKR, BKL, PPPKS, PIK-R dan Pemberdayaan Ekonomi Keluarga/UPPKS)	73 orang	152.341.000,00	0 orang	0	0 orang	0	0	0	0 orang	0	0	0
	2.14.04.2.02.04	Promosi dan Sosialisasi Program Ketahanan dan Kesejahteraan Keluarga bagi Mitra Kerja	Jumlah Peserta Promosi dan Sosialisasi Program Ketahanan dan Kesejahteraan Keluarga bagi Mitra Kerja yang dilaksanakan	73 orang	152.341.000,00	0 orang	0	0 orang	0	0	0	0 orang	0	0	0
	<b>2.15</b>	<b>URUSAN PEMERINTAHAN BIDANG PERHUBUNGAN</b>			<b>313.017.824.611,00</b>			<b>62.396.980.310,00</b>					<b>62.396.980.310,00</b>		
	<b>1.03.2.15.0.00.04.0000</b>	<b>DINAS PEKERJAAN UMUM BINA MARGA</b>			<b>63.623.868.000,00</b>			<b>33.942.053.624,00</b>					<b>33.942.053.624,00</b>		
91	<b>2.15.02</b>	<b>PROGRAM PENYELENGGARAAN LALU LINTAS DAN ANGKUTAN JALAN (LLAJ)</b>	<b>Jumlah dokumen penyediaan perlengkapan jalan di jalan Kabupaten yang disusun</b>	<b>100%</b>	<b>63.623.868.000,00</b>	<b>100%</b>		<b>33.942.053.624,00</b>	<b>100%</b>	<b>98,43</b>	<b>100%</b>		<b>33.942.053.624,00</b>	<b>100</b>	<b>53,35</b>
	<b>2.15.02.2.02</b>	<b>Penyediaan Perlengkapan Jalan di Jalan Kabupaten/Kota</b>	<b>Jumlah dokumen penyediaan perlengkapan jalan di jalan Kabupaten yang disusun</b>	<b>20 Dokumen</b>	<b>63.623.868.000,00</b>	<b>4 Dokumen</b>		<b>33.942.053.624,00</b>	<b>4 Dokumen</b>	<b>98,43</b>	<b>4 Dokumen</b>		<b>33.942.053.624,00</b>	<b>20</b>	<b>53,35</b>
	2.15.02.2.02.01	Pembangunan Prasarana Jalan di Jalan Kabupaten/Kota	Jumlah Pembangunan Dinding Penahan yang dibangun	1300 m	22.560.868.000,00	6979 m	14.685.980.500,00	6800 m	14.913.620.546,00	102,63	98,47	6979 m	14.685.980.500,00	536,85	65,09
			Jumlah Pohon Tepi Jalan yang ditanam	4000 pohon	2.846.074.000,00	0 pohon	0	0 pohon	0	0	0	0 pohon	0	0	0
	2.15.02.2.02.02	Penyediaan Perlengkapan Jalan di Jalan Kabupaten/Kota	Jumlah Pengadaan Penerangan Jalan Umum	400 titik	19.163.664.000,00	1059 titik	15.672.603.500,00	1000 titik	15.931.333.400,00	105,9	98,38	1059 titik	15.672.603.500,00	264,75	81,78
	2.15.02.2.02.03	Rehabilitasi dan Pemeliharaan Prasarana Jalan	Jumlah Pohon Tepi Jalan yang dipelihara	2500 pohon	5.484.571.000,00	807 pohon	1.338.609.000,00	800 pohon	1.358.091.200,00	100,88	98,57	807 pohon	1.338.609.000,00	32,28	24,41
			Jumlah Trotoar yang dipelihara	0 m	0	0 m	0	0 m	0	0	0	0 m	0	0	0
	2.15.02.2.02.04	Rehabilitasi dan Pemeliharaan Perlengkapan Jalan	Jumlah Penerangan Jalan Umum yang dipelihara	2500 titik	13.568.691.000,00	804 titik	2.244.860.624,00	800 titik	2.279.983.182,00	100,5	98,46	804 titik	2.244.860.624,00	32,16	16,54
	<b>2.15.0.00.0.00.08.0000</b>	<b>DINAS PERHUBUNGAN</b>			<b>249.393.956.611,00</b>			<b>28.454.926.686,00</b>					<b>28.454.926.686,00</b>		

1	2	3	4	5		6		7		8 = 7/6x100		9		10=9/5 x100	
				K	Rp	K	Rp	K	Rp	K	Rp	K	Rp	K	Rp
92	2.15.01	<b>PROGRAM PENUNJANG URUSAN PEMERINTAHAN DAERAH KABUPATEN/KOTA</b>	Persentase pemenuhan dukungan manajemen perkantoran dan penunjang kinerja perangkat daerah dalam satu tahun	100%	153.061.274.205,00	100%	22.424.723.739,00	100%	24.517.964.816,00	100	91,46	100%	22.424.723.739,00	100	14,65
	2.15.01.2.01	<i>Perencanaan, Penganggaran, dan Evaluasi Kinerja Perangkat Daerah</i>	<i>Hasil dokumen perencanaan penganggaran dan evaluasi kinerja yang disusun sesuai aturan dan tepat waktu</i>	30 dokumen	1.011.357.188,00	1 dokumen	130.768.100,00	1 dokumen	134.670.500,00	100	97,1	1 dokumen	130.768.100,00	3,33	12,93
	2.15.01.2.01.06	Koordinasi dan Penyusunan Laporan Capaian Kinerja dan Ikhtisar Realisasi Kinerja SKPD	Jumlah Dokumen Laporan Capaian Kinerja dan Ikhtisar Realisasi Kinerja Perangkat Daerah	30 buku	1.011.357.188,00	6 buku	130.768.100,00	6 buku	134.670.500,00	100	97,1	6 buku	130.768.100,00	20	12,93
	2.15.01.2.02	<i>Administrasi Keuangan Perangkat Daerah</i>	<i>Hasil pemenuhan kinerja pelayanan keuangan perangkat daerah disusun sesuai aturan dan tepat waktu</i>	25 dokumen	104.295.714.971,00	5 dokumen	18.810.969.976,00	5 dokumen	20.705.270.171,00	100	90,85	5 dokumen	18.810.969.976,00	20	18,04
	2.15.01.2.02.01	Penyediaan Gaji dan Tunjangan ASN	jumlah asn yang menerima gaji dalam satu tahun	11995 OB	76.335.399.654,00	1306 OB	13.903.032.299,00	1610 OB	15.784.846.785,00	81,12	88,08	1306 OB	13.903.032.299,00	10,89	18,21
	2.15.01.2.02.02	Penyediaan Administrasi Pelaksanaan Tugas ASN	jumlah pegawai pelaksana kegiatan dalam satu tahun	11995 OB	27.764.103.411,00	2116 OB	4.829.838.677,00	2184 OB	4.834.220.828,00	96,89	99,91	2116 OB	4.829.838.677,00	17,64	17,4
	2.15.01.2.02.05	Koordinasi dan Penyusunan Laporan Keuangan Akhir Tahun SKPD	jumlah dokumen laporan keuangan akhir tahun di susun sesuai aturan	5 dokumen	33.711.906,00	15 dokumen	6.411.000,00	15 dokumen	6.950.900,00	100	92,23	15 dokumen	6.411.000,00	300	19,02
	2.15.01.2.02.06	Pengelolaan dan Penyiapan Bahan Tanggapan Pemeriksaan	jumlah dokumen laporan bahan tanggapan pemeriksaan yang disiapkan	5 dokumen	40.000.000,00	7 dokumen	11.078.000,00	10 dokumen	18.640.500,00	70	59,43	7 dokumen	11.078.000,00	140	27,7
	2.15.01.2.02.07	Koordinasi dan Penyusunan Laporan Keuangan Bulanan/Triwulanan/Semesteran SKPD	jumlah dokumen laporan keuangan bulanan, triwulan dan semesteran di susun	5 dokumen	122.500.000,00	30 dokumen	60.610.000,00	50 dokumen	60.611.158,00	60	100	30 dokumen	60.610.000,00	600	49,48
	2.15.01.2.03	<i>Administrasi Barang Milik Daerah pada Perangkat Daerah</i>	<i>Jumlah dokumen Barang milik daerah pada perangkat daerah disusun sesuai aturan dan teradministrasi dengan benar</i>	5 dokumen	3.500.000.000,00	0 dokumen	0	0 dokumen	0	0	0	0 dokumen	0	0	0
	2.15.01.2.03.06	Penatausahaan Barang Milik Daerah pada SKPD	Jumlah barang pada perangkat daerah yang dikelola dan teradministrasi dengan benar	832 dokumen	3.500.000.000,00	0 dokumen	0	0 dokumen	0	0	0	0 dokumen	0	0	0
	2.15.01.2.05	<i>Administrasi Kepegawaian Perangkat Daerah</i>	<i>Hasil pemenuhan kinerja pelayanan kepegawaian perangkat daerah yang disusun sesuai aturan dan teradministrasi dengan benar</i>	15 dokumen	5.000.359.657,00	3 dokumen	583.005.626,00	3 dokumen	599.183.000,00	100	97,3	3 dokumen	583.005.626,00	20	11,66

1	2	3	4	5		6		7		8 = 7/6x100		9		10=9/5 x100	
				K	Rp	K	Rp	K	Rp	K	Rp	K	Rp	K	Rp
	2.15.01.2.05.01	Peningkatan Sarana dan Prasarana Disiplin Pegawai	jumlah sarana prasarana disiplin pegawai yang di sediakan	5 unit	1.011.357.188,00	200 unit	189.598.826,00	200 unit	195.327.000,00	100	97,07	200 unit	189.598.826,00	4.000,00	18,75
	2.15.01.2.05.02	Pengadaan Pakaian Dinas Beserta Atribut Kelengkapannya	jumlah pakaian dinas dan kelengkapannya yang di sediakan	1400 stel	910.221.469,00	283 stel	139.539.000,00	283 stel	149.791.000,00	100	93,16	283 stel	139.539.000,00	20,21	15,33
	2.15.01.2.05.09	Pendidikan dan Pelatihan Pegawai Berdasarkan Tugas dan Fungsi	jumlah pegawai yang mengikuti pendidikan dan pelatihan sesuai tugas dan fungsi	1400 orang	3.078.781.000,00	150 orang	253.867.800,00	150 orang	254.065.000,00	100	99,92	150 orang	253.867.800,00	10,71	8,25
	<b>2.15.01.2.06</b>	<b>Administrasi Umum Perangkat Daerah</b>	<b>Hasil pelayanan pemenuhan administrasi umum perangkat daerah disusun sesuai aturan dan teradministrasi dengan benar</b>	<b>35 dokumen</b>	<b>5.906.325.976,00</b>	<b>7 dokumen</b>	<b>813.697.550,00</b>	<b>7 dokumen</b>	<b>837.817.745,00</b>	<b>100</b>	<b>97,12</b>	<b>7 dokumen</b>	<b>813.697.550,00</b>	<b>20</b>	<b>13,78</b>
	2.15.01.2.06.01	Penyediaan Komponen Instalasi Listrik/Penerangan Bangunan Kantor	jumlah komponen instalasi listrik/penerangan bangunan yang di sediakan	100 buah	47.196.669,00	131 buah	9.738.400,00	131 buah	9.738.400,00	100	100	131 buah	9.738.400,00	131	20,63
	2.15.01.2.06.03	Penyediaan Peralatan Rumah Tangga	jumlah peralatan rumah tangga yang di sediakan	250 buah	269.695.250,00	597 buah	74.502.000,00	597 buah	74.507.500,00	100	99,99	597 buah	74.502.000,00	238,8	27,62
	2.15.01.2.06.04	Penyediaan Bahan Logistik Kantor	jumlah bahan logistik kantor yang disediakan	5500 buah	505.678.594,00	1455 buah	67.875.000,00	1455 buah	67.875.000,00	100	100	1455 buah	67.875.000,00	26,45	13,42
	2.15.01.2.06.05	Penyediaan Barang Cetak dan Penggandaan	jumlah barang cetakan dan penggandaan yang disediakan	50 buah	1.753.019.125,00	10 buah	238.965.300,00	10 buah	248.700.245,00	100	96,09	10 buah	238.965.300,00	20	13,63
	2.15.01.2.06.06	Penyediaan Bahan Bacaan dan Peraturan Perundang-undangan	jumlah bahan bacaan dan peraturan perundang-undangan yang disediakan	10 eksemplar	26.969.525,00	730 eksemplar	3.600.000,00	730 eksemplar	3.864.000,00	100	93,17	730 eksemplar	3.600.000,00	7.300,00	13,35
	2.15.01.2.06.07	Penyediaan Bahan/Material	jumlah bahan / material yang disediakan	350 buah	606.814.313,00	1570 buah	87.092.600,00	1570 buah	87.092.600,00	100	100	1570 buah	87.092.600,00	448,57	14,35
	2.15.01.2.06.09	Penyelenggaraan Rapat Koordinasi dan Konsultasi SKPD	jumlah rapat koordinasi dan konsultasi yang difasilitasi	7500 hok	2.696.952.500,00	1304 hok	331.924.250,00	1304 hok	346.040.000,00	100	95,92	1304 hok	331.924.250,00	17,39	12,31
	<b>2.15.01.2.07</b>	<b>Pengadaan Barang Milik Daerah Penunjang Urusan Pemerintah Daerah</b>	<b>Hasil pemenuhan barang milik daerah dalam menunjang operasional kantor disusun sesuai aturan dan teradministrasi dengan benar</b>	<b>15 dokumen</b>	<b>19.082.846.700,00</b>	<b>3 dokumen</b>	<b>799.919.819,00</b>	<b>3 dokumen</b>	<b>872.390.000,00</b>	<b>100</b>	<b>91,69</b>	<b>3 dokumen</b>	<b>799.919.819,00</b>	<b>20</b>	<b>4,19</b>
	2.15.01.2.07.02	Pengadaan Kendaraan Dinas Operasional atau Lapangan	jumlah kendaraan dinas operasional/lapangan yang di adakan	68 unit	17.550.000.000,00	4 unit	522.510.000,00	4 unit	571.560.000,00	100	91,42	4 unit	522.510.000,00	5,88	2,98
	2.15.01.2.07.05	Pengadaan Mebel	jumlah mebel yang di adakan	60 unit	472.500.000,00	0 unit	0	25 unit	0	0	0	0 unit	0	0	0
	2.15.01.2.07.06	Pengadaan Peralatan dan Mesin Lainnya	jumlah peralatan dan mesin lainnya yang di adakan	72 unit	1.060.346.700,00	36 unit	277.409.819,00	36 unit	300.830.000,00	100	92,21	36 unit	277.409.819,00	50	26,16
	<b>2.15.01.2.08</b>	<b>Penyediaan Jasa Penunjang Urusan Pemerintahan Daerah</b>	<b>Hasil penyediaan jasa penunjang operasional perkantoran yang disusun sesuai aturan dan teradministrasi dengan benar</b>	<b>15 dokumen</b>	<b>4.274.669.713,00</b>	<b>3 dokumen</b>	<b>816.831.518,00</b>	<b>3 dokumen</b>	<b>865.773.400,00</b>	<b>100</b>	<b>94,35</b>	<b>3 dokumen</b>	<b>816.831.518,00</b>	<b>20</b>	<b>19,11</b>
	2.15.01.2.08.01	Penyediaan Jasa Surat Menyurat	jumlah jasa pengiriman surat menyurat yang di sediakan	7500 ok	26.969.525,00	130 ok	41.617.880,00	130 ok	41.624.000,00	100	99,99	130 ok	41.617.880,00	1,73	154,31

1	2	3	4	5		6		7		8 = 7/6x100		9		10=9/5 x100	
				K	Rp	K	Rp	K	Rp	K	Rp	K	Rp	K	Rp
	2.15.01.2.08.02	Penyediaan Jasa Komunikasi, Sumber Daya Air dan Listrik	jumlah rekening jasa komunikasi, sumber daya air dan listrik yang dibayarkan dalam 1 tahun	60 rekening	202.271.438,00	36 rekening	20.397.840,00	36 rekening	27.200.000,00	100	74,99	36 rekening	20.397.840,00	60	10,08
	2.15.01.2.08.04	Penyediaan Jasa Pelayanan Umum Kantor	jumlah jasa pelayanan umum kantor yang disediakan	950 OB	4.045.428.750,00	144 OB	754.815.798,00	144 OB	796.949.400,00	100	94,71	144 OB	754.815.798,00	15,16	18,66
	<b>2.15.01.2.09</b>	<b>Pemeliharaan Barang Milik Daerah Penunjang Urusan Pemerintahan Daerah</b>	<b>Hasil pemeliharaan barang milik daerah penunjang urusan pemerintahan daerah disusun sesuai aturan dan teradministrasi dengan benar</b>	<b>10 dokumen</b>	<b>9.990.000.000,00</b>	<b>3 dokumen</b>	<b>469.531.150,00</b>	<b>3 dokumen</b>	<b>502.860.000,00</b>	<b>100</b>	<b>93,37</b>	<b>3 dokumen</b>	<b>469.531.150,00</b>	<b>30</b>	<b>4,7</b>
	2.15.01.2.09.02	Penyediaan Jasa Pemeliharaan, Biaya Pemeliharaan, Pajak, dan Perizinan Kendaraan Dinas Operasional atau Lapangan	jumlah jasa pemeliharaan, biaya pemeliharaan, pajak dan perizinan kendaraan dinas oprasional atau lapangan dalam 1 tahun	822 unit	4.370.000.000,00	91 unit	304.003.150,00	57 unit	334.740.000,00	159,65	90,82	91 unit	304.003.150,00	11,07	6,96
	2.15.01.2.09.06	Pemeliharaan Peralatan dan Mesin Lainnya	jumlah peralatan dan mesin lainnya yang di pelihara	300 unit	120.000.000,00	96 unit	29.370.000,00	156 unit	30.120.000,00	61,54	97,51	96 unit	29.370.000,00	32	24,48
	2.15.01.2.09.09	Pemeliharaan/Rehabilitasi Gedung Kantor dan Bangunan Lainnya	Jumlah gedung kantor dan bangunan lainnya yang dipelihara	20 unit	5.500.000.000,00	1 unit	136.158.000,00	1 unit	138.000.000,00	100	98,67	1 unit	136.158.000,00	5	2,48
<b>93</b>	<b>2.15.02</b>	<b>PROGRAM PENYELENGGARAAN LALU LINTAS DAN ANGKUTAN JALAN (LLAJ)</b>	<b>Persentase Peningkatan Pelayanan Angkutan di Wilayah Kabupaten Malang</b>	<b>100%</b>	<b>96.332.682.406,00</b>	<b>100%</b>	<b>6.030.202.947,00</b>	<b>100%</b>	<b>6.576.033.000,00</b>	<b>100</b>	<b>91,7</b>	<b>100%</b>	<b>6.030.202.947,00</b>	<b>100</b>	<b>6,26</b>
	<b>2.15.02.2.02</b>	<b>Penyediaan Perlengkapan Jalan di Jalan Kabupaten/Kota</b>	<b>Hasil fasilitas perlengkapan jalan yang terpasang di wilayah Kabupaten Malang</b>	<b>15 dokumen</b>	<b>65.525.500.000,00</b>	<b>4 dokumen</b>	<b>1.535.985.701,00</b>	<b>4 dokumen</b>	<b>1.615.567.500,00</b>	<b>100</b>	<b>95,07</b>	<b>4 dokumen</b>	<b>1.535.985.701,00</b>	<b>26,67</b>	<b>2,34</b>
	2.15.02.2.02.02	Penyediaan Perlengkapan Jalan di Jalan Kabupaten/Kota	jumlah fasilitas perlengkapan jalan yang terpasang di wilayah Kabupaten Malang	10091 buah	30.525.500.000,00	6230 buah	834.352.000,00	5698 buah	866.150.000,00	109,34	96,33	6230 buah	834.352.000,00	61,74	2,73
			jumlah marka jalan yang terpasang di wilayah Kabupaten Malang	0 m'	0	0 m'	0	0 m'	0	0	0	0 m'	0	0	0
	2.15.02.2.02.04	Rehabilitasi dan Pemeliharaan Perlengkapan Jalan	jumlah fasilitas perlengkapan jalan yang dilakukan pemeliharaan di wilayah Kabupaten Malang	3250 buah	35.000.000.000,00	15 buah	701.633.701,00	453 buah	749.417.500,00	3,31	93,62	15 buah	701.633.701,00	0,46	2
	<b>2.15.02.2.03</b>	<b>Pengelolaan Terminal Penumpang Tipe C</b>	<b>Hasil terminal penumpang tipe C yang dikelola</b>	<b>25 dokumen</b>	<b>5.000.000.000,00</b>	<b>1 dokumen</b>	<b>692.760.200,00</b>	<b>1 dokumen</b>	<b>825.084.000,00</b>	<b>100</b>	<b>83,96</b>	<b>1 dokumen</b>	<b>692.760.200,00</b>	<b>4</b>	<b>13,86</b>
	2.15.02.2.03.04	Rehabilitasi dan Pemeliharaan Terminal (Fasilitas Utama dan Pendukung)	jumlah fasilitas utama dan penunjang yang terbangun	15 unit	5.000.000.000,00	2 unit	692.760.200,00	2 unit	825.084.000,00	100	83,96	2 unit	692.760.200,00	13,33	13,86
			jumlah terminal/halte yang direhabilitasi	0 Unit	0	3 Unit	0	3 Unit	0	100	0	3 Unit	0	0	0
	<b>2.15.02.2.04</b>	<b>Penerbitan Izin Penyelenggaraan dan Pembangunan Fasilitas Parkir</b>	<b>Hasil penyelenggaraan perparkiran sesuai dengan perundangan</b>	<b>5 dokumen</b>	<b>7.625.000.000,00</b>	<b>2 dokumen</b>	<b>604.221.275,00</b>	<b>2 dokumen</b>	<b>648.472.000,00</b>	<b>100</b>	<b>93,18</b>	<b>2 dokumen</b>	<b>604.221.275,00</b>	<b>40</b>	<b>7,92</b>

1	2	3	4	5		6		7		8 = 7/6x100		9		10=9/5 x100	
				K	Rp	K	Rp	K	Rp	K	Rp	K	Rp	K	Rp
	2.15.02.2.04.01	Fasilitasi Pemenuhan Persyaratan Perolehan Izin Penyelenggaraan dan Pembangunan Fasilitas Parkir Kewenangan Kabupaten/Kota dalam Sistem Pelayanan Perizinan berusaha Terintegrasi secara Elektronik	jumlah dokumen izin penyelenggaraan perparkiran atau surat penunjukan jukir yang ditetapkan sesuai ketentuan perundangan	1000 dokumen	5.000.000.000,00	200 dokumen	439.597.375,00	200 dokumen	454.536.000,00	100	96,71	200 dokumen	439.597.375,00	20	8,79
			jumlah penyediaan sarana prasarana fasilitas parkir	0 unit	0	5 unit	0	5 unit	0	100	0	5 unit	0	0	0
			jumlah titik parkir yang memperoleh Izin Parkir	0 titik parkir	0	200 titik parkir	0	200 titik parkir	0	100	0	200 titik parkir	0	0	0
	2.15.02.2.04.02	Koordinasi dan Sinkronisasi Pengawasan Pelaksanaan Izin Penyelenggaraan dan Pembangunan Fasilitas Parkir Kewenangan Kabupaten/Kota	jumlah patroli pengawasan pelaksanaan penyelenggaraan perparkiran sesuai perundangan	500 kegiatan	2.625.000.000,00	100 kegiatan	164.623.900,00	100 kegiatan	193.936.000,00	100	84,89	100 kegiatan	164.623.900,00	20	6,27
			jumlah pembinaan dan pelatihan perparkiran kepada jukir	0 kegiatan	0	5 kegiatan	0	5 kegiatan	0	100	0	5 kegiatan	0	0	0
	<b>2.15.02.2.05</b>	<b>Pengujian Berkala Kendaraan Bermotor</b>	<b>Hasil Pemenuhan Sarana dan Prasarana</b>	<b>5 dokumen</b>	<b>10.457.182.406,00</b>	<b>10 dokumen</b>	<b>1.858.444.496,00</b>	<b>10 dokumen</b>	<b>2.142.125.000,00</b>	<b>100</b>	<b>86,76</b>	<b>10 dokumen</b>	<b>1.858.444.496,00</b>	<b>200</b>	<b>17,77</b>
	2.15.02.2.05.01	Penyediaan Sarana dan Prasarana Pengujian Berkala Kendaraan Bermotor	pengadaan alat uji kendaraan	5 unit	1.000.000.000,00	2 unit	946.904.496,00	2 unit	1.149.273.000,00	100	82,39	2 unit	946.904.496,00	40	94,69
	2.15.02.2.05.02	Peningkatan Kapasitas Sumber Daya Manusia Pengujian Berkala Kendaraan Bermotor	diklat penguji kendaraan	22 orang	685.000.000,00	4 orang	0	4 orang	0	100	0	4 orang	0	18,18	0
	2.15.02.2.05.03	Registrasi Kendaraan Wajib Uji Berkala Kendaraan Bermotor	cetak dokumen ke-PKB-an	35 paket	549.459.000,00	7 paket	71.537.000,00	7 paket	72.465.000,00	100	98,72	7 paket	71.537.000,00	20	13,02
	2.15.02.2.05.04	Penyediaan Bukti Lulus Uji Pengujian Berkala Kendaraan Bermotor	smart card	213679 set	5.555.641.000,00	10000 set	464.700.000,00	35000 set	505.010.000,00	28,57	92,02	10000 set	464.700.000,00	4,68	8,36
	2.15.02.2.05.05	Sosialisasi Standar Operasional Prosedur Pengujian Berkala Kendaraan Bermotor	penyuluhan keselamatan	5000 orang	1.375.000.000,00	774 orang	111.996.500,00	630 orang	126.138.000,00	122,86	88,79	774 orang	111.996.500,00	15,48	8,15
	2.15.02.2.05.06	Identifikasi dan Analisis Potensi Jumlah Kendaraan Bermotor Wajib Uji	dokumen potensi wajib uji	5 dokumen	25.000.000,00	0 dokumen	0	0 dokumen	0	0	0	0 dokumen	0	0	0
	2.15.02.2.05.07	Pemeliharaan Sarana dan Prasarana Pengujian Berkala Kendaraan Bermotor	servis dan kalibrasi alat uji	165 unit	1.132.754.406,00	28 unit	237.658.500,00	29 unit	256.218.000,00	96,55	92,76	28 unit	237.658.500,00	16,97	20,98
	2.15.02.2.05.08	Koordinasi Penyelenggaraan Pengujian Berkala Kendaraan Bermotor	koordinasi pelaksanaan pengujian kendaraan ke instansi vertikal	145 orang kali	44.328.000,00	85 orang kali	25.648.000,00	70 orang kali	33.021.000,00	121,43	77,67	85 orang kali	25.648.000,00	58,62	57,86
	2.15.02.2.05.09	Penetapan Tarif Retribusi Pengujian Berkala Kendaraan Bermotor	dokumen kajian tarif retribusi PKB	1 dokumen	15.000.000,00	0 dokumen	0	0 dokumen	0	0	0	0 dokumen	0	0	0

1	2	3	4	5		6		7		8 = 7/6x100		9		10=9/5 x100		
				K	Rp	K	Rp	K	Rp	K	Rp	K	Rp	K	Rp	
	2.15.02.2.05.10	Monitoring dan Evaluasi Penyelenggaraan Pengujian Berkala Kendaraan Bermotor	dokumen monev kegiatan PKB	5 dokumen	75.000.000,00	0 dokumen	0	0 dokumen	0	0	0	0	0 dokumen	0	0	0
	<b>2.15.02.2.06</b>	<b>Pelaksanaan Manajemen dan Rekayasa Lalu Lintas untuk Jaringan Jalan Kabupaten/Kota</b>	<b>Hasil dokumen pengawasan dan pengendalian</b>	<b>5 dokumen</b>	<b>4.500.000.000,00</b>	<b>1 dokumen</b>	<b>1.051.580.400,00</b>	<b>1 dokumen</b>	<b>1.053.696.500,00</b>	<b>100</b>	<b>99,8</b>	<b>1 dokumen</b>	<b>1.051.580.400,00</b>	<b>20</b>	<b>23,37</b>	
	2.15.02.2.06.04	Pengawasan dan Pengendalian Efektivitas Pelaksanaan Kebijakan untuk Jalan Kabupaten/Kota	jumlah pelaksanaan operasi lalu lintas di wilayah Kabupaten Malang	1895 kali	4.500.000.000,00	1 kali	1.051.580.400,00	4 kali	1.053.696.500,00	25	99,8	1 kali	1.051.580.400,00	0,05	23,37	
	<b>2.15.02.2.08</b>	<b>Audit dan Inspeksi Keselamatan LLAJ di Jalan</b>	<b>Hasil kegiatan audit dan inspeksi keselamatan</b>	<b>5 dokumen</b>	<b>315.000.000,00</b>	<b>0 dokumen</b>	<b>0</b>	<b>0 dokumen</b>	<b>0</b>	<b>0</b>	<b>0</b>	<b>0 dokumen</b>	<b>0</b>	<b>0</b>	<b>0</b>	
	2.15.02.2.08.01	Peningkatan Kapasitas Auditor dan Inspektur LLAJ	staf yang didiklatkan audit dan inspeksi keselamatan LLAJ	10 orang	100.000.000,00	0 orang	0	0 orang	0	0	0	0 orang	0	0	0	
	2.15.02.2.08.02	Pelaksanaan Inspeksi, Audit dan Pemantauan Unit Pelaksana Uji Berkala Kendaraan Bermotor	dokumen rumusan evaluasi kinerja pengujian kendaraan bermotor	5 dokumen	40.000.000,00	0 dokumen	0	0 dokumen	0	0	0	0 dokumen	0	0	0	
	2.15.02.2.08.03	Pelaksanaan Inspeksi, Audit dan Pemantauan Terminal	dokumen evaluasi keselamatan kinerja terminal angkutan ASDP	5 dokumen	50.000.000,00	0 dokumen	0	0 dokumen	0	0	0	0 dokumen	0	0	0	
	2.15.02.2.08.05	Pelaksanaan Inspeksi, Audit dan Pemantauan Sistem Manajemen Keselamatan Perusahaan Angkutan Umum	dokumen rencana aksi untuk SMK perusahaan angkutan	5 dokumen	125.000.000,00	0 dokumen	0	0 dokumen	0	0	0	0 dokumen	0	0	0	
	<b>2.15.02.2.09</b>	<b>Penyediaan Angkutan Umum untuk Jasa Angkutan Orang dan/atau Barang antar Kota dalam 1 (satu) Daerah Kabupaten/Kota</b>	<b>Hasil data angkutan barang dan orang yang ada di Kabupaten Malang</b>	<b>10 dokumen</b>	<b>1.615.000.000,00</b>	<b>1 dokumen</b>	<b>40.128.000,00</b>	<b>1 dokumen</b>	<b>40.584.000,00</b>	<b>100</b>	<b>98,88</b>	<b>1 dokumen</b>	<b>40.128.000,00</b>	<b>10</b>	<b>2,48</b>	
	2.15.02.2.09.01	Penyediaan Angkutan Umum untuk Jasa Angkutan Orang dan/atau Barang antar Kota dalam 1 (satu) Daerah Kabupaten/Kota	jumlah peserta mudik gratis yang terakomodasi	900 orang	1.415.000.000,00	0 orang	0	0 orang	0	0	0	0 orang	0	0	0	
	2.15.02.2.09.02	Pengendalian dan Pengawasan Ketersediaan Angkutan Umum untuk Jasa angkutan Orang dan/atau Barang Antar Kota dalam 1 (satu) Kabupaten/Kota	jumlah dokumen angkutan orang dan barang	5 dokumen	200.000.000,00	1 dokumen	40.128.000,00	1 dokumen	40.584.000,00	100	98,88	1 dokumen	40.128.000,00	20	20,06	
	<b>2.15.02.2.12</b>	<b>Penetapan Rencana Umum Jaringan Trayek Pedesaan dalam 1 (satu) Daerah Kabupaten/Kota</b>	<b>Hasil data pengusaha, pengemudi dan awak pengemudi</b>	<b>5 dokumen</b>	<b>670.000.000,00</b>	<b>2 dokumen</b>	<b>138.180.750,00</b>	<b>2 dokumen</b>	<b>140.858.000,00</b>	<b>100</b>	<b>98,1</b>	<b>2 dokumen</b>	<b>138.180.750,00</b>	<b>40</b>	<b>20,62</b>	
	2.15.02.2.12.02	Sosialisasi dan Uji Coba Pelaksanaan Kebijakan Rencana Umum Jaringan Trayek Pedesaan Kewenangan Kabupaten/Kota	jumlah pengusaha, pengemudi dan awak angkutan untuk mengikuti sosialisasi	450 peserta	670.000.000,00	100 peserta	138.180.750,00	150 peserta	140.858.000,00	66,67	98,1	100 peserta	138.180.750,00	22,22	20,62	



1	2	3	4	5		6		7		8 = 7/6x100		9		10=9/5 x100	
				K	Rp	K	Rp	K	Rp	K	Rp	K	Rp	K	Rp
	<b>2.15.02.2.14</b>	<b>Penerbitan Izin Penyelenggaraan Angkutan Orang dalam Trayek Lintas Daerah Kabupaten/Kota dalam 1 (satu) Daerah Kabupaten/Kota</b>	<b>Hasil data angkutan pedesaan</b>	<b>5 dokumen</b>	<b>475.000.000,00</b>	<b>1 dokumen</b>	<b>85.198.125,00</b>	<b>1 dokumen</b>	<b>85.798.000,00</b>	<b>100</b>	<b>99,3</b>	<b>1 dokumen</b>	<b>85.198.125,00</b>	<b>20</b>	<b>17,94</b>
	2.15.02.2.14.01	Fasilitasi Pemenuhan Persyaratan Perolehan Izin Penyelenggaraan Angkutan Orang dalam Trayek Kewenangan Kabupaten/Kota dalam Sistem Pelayanan Perizinan Berusaha Terintegrasi Secara Elektronik	jumlah angkutan pedesaan yang diberi kelengkapan	5 dokumen	475.000.000,00	1 dokumen	85.198.125,00	1 dokumen	85.798.000,00	100	99,3	1 dokumen	85.198.125,00	20	17,94
	<b>2.15.02.2.15</b>	<b>Penerbitan Izin Penyelenggaraan Angkutan Taksi yang Wilayah Operasinya dalam 1 (satu) Daerah Kabupaten/Kota</b>	<b>Hasil data angkutan taksi</b>	<b>5 dokumen</b>	<b>150.000.000,00</b>	<b>1 dokumen</b>	<b>23.704.000,00</b>	<b>1 dokumen</b>	<b>23.848.000,00</b>	<b>100</b>	<b>99,4</b>	<b>1 dokumen</b>	<b>23.704.000,00</b>	<b>20</b>	<b>15,8</b>
	2.15.02.2.15.01	Fasilitasi Pemenuhan Persyaratan Perolehan Izin Penyelenggaraan Angkutan Taksi yang Wilayah Operasinya Kewenangan Kabupaten/Kota dalam Sistem Pelayanan Perizinan Berusaha Terintegrasi secara Elektronik	jumlah angkutan taksi yang ada di Kabupaten Malang	5 dokumen	150.000.000,00	1 dokumen	23.704.000,00	1 dokumen	23.848.000,00	100	99,4	1 dokumen	23.704.000,00	20	15,8
	<b>2.16</b>	<b>URUSAN PEMERINTAHAN BIDANG KOMUNIKASI DAN INFORMATIKA</b>			<b>85.128.297.827,00</b>		<b>14.788.959.363,00</b>		<b>15.423.128.813,00</b>				<b>14.788.959.363,00</b>		
	<b>2.16.2.20.2.21.09.0000</b>	<b>DINAS KOMUNIKASI DAN INFORMATIKA</b>			<b>85.128.297.827,00</b>		<b>14.788.959.363,00</b>		<b>15.423.128.813,00</b>				<b>14.788.959.363,00</b>		
<b>94</b>	<b>2.16.01</b>	<b>PROGRAM PENUNJANG URUSAN PEMERINTAHAN DAERAH KABUPATEN/KOTA</b>	<b>Persentase pemenuhan dukungan manajemen perkantoran dan penunjang kinerja perangkat daerah dalam satu tahun (%)</b>	<b>100%</b>	<b>43.588.957.827,00</b>	<b>100%</b>	<b>9.431.136.368,00</b>	<b>100%</b>	<b>10.057.043.313,00</b>	<b>100</b>	<b>93,78</b>	<b>100%</b>	<b>9.431.136.368,00</b>	<b>100</b>	<b>21,64</b>
	<b>2.16.01.2.01</b>	<b>Perencanaan, Penganggaran, dan Evaluasi Kinerja Perangkat Daerah</b>	<b>Jumlah dokumen perencanaan, penganggaran dan evaluasi kinerja yang disusun sesuai aturan dan tepat waktu</b>	<b>22 Dokumen</b>	<b>184.650.000,00</b>	<b>22 Dokumen</b>	<b>50.832.965,00</b>	<b>22 Dokumen</b>	<b>50.832.965,00</b>	<b>100</b>	<b>100</b>	<b>22 Dokumen</b>	<b>50.832.965,00</b>	<b>100</b>	<b>27,53</b>
	2.16.01.2.01.01	Penyusunan Dokumen Perencanaan Perangkat Daerah	Jumlah dokumen Rencana Strategis dan/atau Rencana Kerja dan Perubahan Rencana Strategis dan/atau Rencana Kerja yang disusun tepat waktu	4 dokumen	45.000.000,00	4 dokumen	11.048.000,00	4 dokumen	11.048.000,00	100	100	4 dokumen	11.048.000,00	100	24,55
	2.16.01.2.01.02	Koordinasi dan Penyusunan Dokumen RKA-SKPD	Jumlah dokumen RKA SKPD disusun sesuai ketentuan dan tepat waktu	1 dokumen	22.000.000,00	1 dokumen	4.000.000,00	1 dokumen	4.000.000,00	100	100	1 dokumen	4.000.000,00	100	18,18

1	2	3	4	5		6		7		8 = 7/6x100		9		10=9/5 x100	
				K	Rp	K	Rp	K	Rp	K	Rp	K	Rp	K	Rp
	2.16.01.2.01.03	Koordinasi dan Penyusunan Dokumen Perubahan RKA-SKPD	Jumlah dokumen perubahan RKA SKPD disusun sesuai ketentuan dan tepat waktu	1 dokumen	22.000.000,00	1 dokumen	4.000.000,00	1 dokumen	4.000.000,00	100	100	1 dokumen	4.000.000,00	100	18,18
	2.16.01.2.01.04	Koordinasi dan Penyusunan DPA-SKPD	Jumlah dokumen DPA SKPD disusun sesuai ketentuan dan tepat waktu	1 dokumen	11.000.000,00	1 dokumen	5.360.000,00	1 dokumen	5.360.000,00	100	100	1 dokumen	5.360.000,00	100	48,73
	2.16.01.2.01.05	Koordinasi dan Penyusunan Perubahan DPA-SKPD	Jumlah dokumen perubahan DPA SKPD disusun sesuai ketentuan dan tepat waktu	1 dokumen	11.000.000,00	1 dokumen	7.760.000,00	1 dokumen	7.760.000,00	100	100	1 dokumen	7.760.000,00	100	70,55
	2.16.01.2.01.06	Koordinasi dan Penyusunan Laporan Capaian Kinerja dan Ikhtisar Realisasi Kinerja SKPD	Jumlah dokumen laporan capaian kinerja dan ikhtisar realisasi kinerja Perangkat Daerah	10 dokumen	60.000.000,00	10 dokumen	14.069.965,00	10 dokumen	14.069.965,00	100	100	10 dokumen	14.069.965,00	100	23,45
	2.16.01.2.01.07	Evaluasi Kinerja Perangkat Daerah	Jumlah dokumen laporan evaluasi kinerja perangkat daerah	4 dokumen	13.650.000,00	4 dokumen	4.595.000,00	4 dokumen	4.595.000,00	100	100	4 dokumen	4.595.000,00	100	33,66
	<b>2.16.01.2.02</b>	<b>Administrasi Keuangan Perangkat Daerah</b>	<b>Persentase pemenuhan layanan internal perangkat daerah</b> <b>Jumlah pemenuhan kinerja pelayanan keuangan perangkat daerah disusun sesuai aturan dan tepat waktu</b>	<b>100%</b>	<b>32.295.402.780,00</b>	<b>98%</b>	<b>6.450.136.319,00</b>	<b>100%</b>	<b>6.999.199.827,00</b>	<b>98</b>	<b>92,16</b>	<b>98%</b>	<b>6.450.136.319,00</b>	<b>98</b>	<b>19,97</b>
	2.16.01.2.02.01	Penyediaan Gaji dan Tunjangan ASN	Jumlah ASN yang menerima gaji dalam satu tahun	32 OB	23.867.920.280,00	32 OB	4.939.875.115,00	32 OB	5.487.466.187,00	100	90,02	32 OB	4.939.875.115,00	100	20,7
			Jumlah ASN yang menerima tunjangan dalam satu tahun	0 OB	0	32 OB	0	32 OB	0	100	0	32 OB	0	0	0
	2.16.01.2.02.02	Penyediaan Administrasi Pelaksanaan Tugas ASN	Jumlah pegawai pelaksana kegiatan dalam satu tahun	83 OB	8.301.232.500,00	78 OB	1.491.011.204,00	78 OB	1.492.483.640,00	100	99,9	78 OB	1.491.011.204,00	93,98	17,96
	2.16.01.2.02.03	Pelaksanaan Penatausahaan dan Pengujian/Verifikasi Keuangan SKPD	Jumlah dokumen laporan verifikasi pengajuan pendanaan dan pelaporan pertanggungjawaban kegiatan	444 dokumen	25.000.000,00	444 dokumen	5.000.000,00	444 dokumen	5.000.000,00	100	100	444 dokumen	5.000.000,00	100	20
	2.16.01.2.02.05	Koordinasi dan Penyusunan Laporan Keuangan Akhir Tahun SKPD	Jumlah dokumen laporan keuangan akhir tahun disusun sesuai aturan	6 dokumen	26.250.000,00	1 dokumen	5.250.000,00	1 dokumen	5.250.000,00	100	100	1 dokumen	5.250.000,00	16,67	20
	2.16.01.2.02.06	Pengelolaan dan Penyediaan Bahan Tanggapan Pemeriksaan	Jumlah dokumen laporan bahan tanggapan pemeriksaan yang disiapkan	5 dokumen	15.000.000,00	5 dokumen	3.000.000,00	5 dokumen	3.000.000,00	100	100	5 dokumen	3.000.000,00	100	20
	2.16.01.2.02.07	Koordinasi dan Penyusunan Laporan Keuangan Bulanan/Triwulanan/Semesteran SKPD	Jumlah dokumen laporan keuangan bulanan, triwulanan dan semesteran disusun	42 dokumen	60.000.000,00	2 dokumen	6.000.000,00	2 dokumen	6.000.000,00	100	100	2 dokumen	6.000.000,00	4,76	10

1	2	3	4	5		6		7		8 = 7/6x100		9		10=9/5 x100	
				K	Rp	K	Rp	K	Rp	K	Rp	K	Rp	K	Rp
	<b>2.16.01.2.05</b>	<b>Administrasi Kepegawaian Perangkat Daerah</b>	<b>Jumlah pemenuhan kinerja pelayanan kepegawaian perangkat daerah yang disusun sesuai aturan dan teradministrasi dengan benar</b>	<b>100%</b>	<b>4.141.742.102,00</b>	<b>100%</b>	<b>130.648.000,00</b>	<b>100%</b>	<b>137.620.000,00</b>	<b>100</b>	<b>94,93</b>	<b>100%</b>	<b>130.648.000,00</b>	<b>100</b>	<b>3,15</b>
	2.16.01.2.05.02	Pengadaan Pakaian Dinas Beserta Atribut Kelengkapannya	Jumlah pakaian dinas dan kelengkapannya yang disesuaikan	85 stel	691.592.102,00	80 stel	82.048.000,00	85 stel	87.854.000,00	94,12	93,39	80 stel	82.048.000,00	94,12	11,86
	2.16.01.2.05.09	Pendidikan dan Pelatihan Pegawai Berdasarkan Tugas dan Fungsi	Jumlah pegawai yang mengikuti pendidikan dan pelatihan sesuai tugas dan fungsi	80 orang	700.150.000,00	21 orang	48.600.000,00	18 orang	49.766.000,00	116,67	97,66	21 orang	48.600.000,00	26,25	6,94
	2.16.01.2.05.10	Sosialisasi Peraturan Perundang-Undangan	Jumlah pegawai yang mengikuti sosialisasi peraturan perundang undangan	378 HOK	250.000.000,00	0 HOK	0	0 HOK	0	0	0	0 HOK	0	0	0
			Jumlah sosialisasi ketentuan di bidang cukai melalui media	155 kali	2.500.000.000,00	0 kali	0	0 kali	0	0	0	0 kali	0	0	0
	<b>2.16.01.2.06</b>	<b>Administrasi Umum Perangkat Daerah</b>	<b>Jumlah pelayanan pemenuhan administrasi umum perangkat daerah disusun sesuai aturan dan teradministrasi dengan benar</b>	<b>100%</b>	<b>3.031.937.945,00</b>	<b>85%</b>	<b>526.583.261,00</b>	<b>100%</b>	<b>527.131.381,00</b>	<b>85</b>	<b>99,9</b>	<b>85%</b>	<b>526.583.261,00</b>	<b>85</b>	<b>17,37</b>
	2.16.01.2.06.01	Penyediaan Komponen Instalasi Listrik/Penerangan Bangunan Kantor	Jumlah komponen instalasi listrik/penerangan bangunan yang disediakan	487 buah	287.795.000,00	498 buah	13.556.000,00	494 buah	13.556.000,00	100,81	100	498 buah	13.556.000,00	102,26	4,71
	2.16.01.2.06.04	Penyediaan Bahan Logistik Kantor	Jumlah bahan logistik kantor yang disediakan	20 buah	120.000.000,00	20 buah	48.911.000,00	20 buah	48.911.000,00	100	100	20 buah	48.911.000,00	100	40,76
	2.16.01.2.06.05	Penyediaan Barang Cetak dan Penggandaan	Jumlah barang cetakan dan penggandaan yang disediakan	106050 buah	375.322.945,00	6335 buah	101.885.000,00	6335 buah	101.893.801,00	100	99,99	6335 buah	101.885.000,00	5,97	27,15
	2.16.01.2.06.06	Penyediaan Bahan Bacaan dan Peraturan Perundang-undangan	Jumlah bahan bacaan dan perundang-undangan yang disediakan	1080 eksemplar	22.480.000,00	1080 eksemplar	4.197.500,00	1080 eksemplar	4.486.680,00	100	93,55	1080 eksemplar	4.197.500,00	100	18,67
	2.16.01.2.06.07	Penyediaan Bahan/Material	Jumlah bahan/material yang disediakan	73 buah	400.000.000,00	2016 buah	115.543.450,00	2016 buah	115.741.900,00	100	99,83	2016 buah	115.543.450,00	2.761,64	28,89
	2.16.01.2.06.08	Fasilitasi Kunjungan Tamu	Jumlah fasilitas kunjungan tamu yang disediakan	150 HOK	400.000.000,00	38 HOK	22.780.000,00	45 HOK	22.780.000,00	84,44	100	38 HOK	22.780.000,00	25,33	5,7
	2.16.01.2.06.09	Penyelenggaraan Rapat Koordinasi dan Konsultasi SKPD	Jumlah pegawai memenuhi penugasan luar & dalam daerah	13 HOK	1.426.340.000,00	13 HOK	219.710.311,00	13 HOK	219.762.000,00	100	99,98	13 HOK	219.710.311,00	100	15,4
			Jumlah pegawai yang memenuhi penugasan dinas dalam daerah	45 HOK	0	0 HOK	0	0 HOK	0	0	0	0 HOK	0	0	0
	<b>2.16.01.2.07</b>	<b>Pengadaan Barang Milik Daerah Penunjang Urusan Pemerintah Daerah</b>	<b>Jumlah pemenuhan barang milik daerah dalam menunjang operasional kantor disusun sesuai aturan dan teradministrasi dengan benar</b>	<b>143 Unit</b>	<b>1.710.000.000,00</b>	<b>99 Unit</b>	<b>1.783.191.875,00</b>	<b>143 Unit</b>	<b>1.847.046.256,00</b>	<b>69,23</b>	<b>96,54</b>	<b>99 Unit</b>	<b>1.783.191.875,00</b>	<b>69,23</b>	<b>104,3</b>

1	2	3	4	5		6		7		8 = 7/6x100		9		10=9/5 x100	
				K	Rp	K	Rp	K	Rp	K	Rp	K	Rp	K	Rp
	2.16.01.2.07.01	Pengadaan Kendaraan Perorangan Dinas atau Kendaraan Dinas Jabatan	Jumlah kendaraan dinas perorangan atau kendaraan dinas jabatan yang diadakan	1 unit	1.000.000.000,00	0 unit	0	0 unit	0	0	0	0 unit	0	0	0
	2.16.01.2.07.02	Pengadaan Kendaraan Dinas Operasional atau Lapangan	Jumlah kendaraan dinas operasional/ lapangan yang diadakan	1 unit	125.000.000,00	3 unit	271.220.000,00	3 unit	275.054.000,00	100	98,61	3 unit	271.220.000,00	300	216,98
	2.16.01.2.07.05	Pengadaan Mebel	Jumlah mebel yang diadakan	26 unit	85.000.000,00	57 unit	139.482.600,00	26 unit	152.223.000,00	219,23	91,63	57 unit	139.482.600,00	219,23	164,1
	2.16.01.2.07.06	Pengadaan Peralatan dan Mesin Lainnya	Jumlah peralatan dan mesin lainnya	115 unit	500.000.000,00	39 unit	1.372.489.275,00	115 unit	1.419.769.256,00	33,91	96,67	39 unit	1.372.489.275,00	33,91	274,5
	<b>2.16.01.2.08</b>	<b>Penyediaan Jasa Penunjang Urusan Pemerintahan Daerah</b>	<b>Jumlah penyediaan jasa penunjang operasional perkantoran yang disusun sesuai aturan dan teradministrasi dengan benar</b>	<b>258 Dokumen</b>	<b>857.500.000,00</b>	<b>310 Dokumen</b>	<b>145.454.148,00</b>	<b>258 Dokumen</b>	<b>149.748.434,00</b>	<b>120,2</b>	<b>97,13</b>	<b>310 Dokumen</b>	<b>145.454.148,00</b>	<b>120,16</b>	<b>16,96</b>
	2.16.01.2.08.01	Penyediaan Jasa Surat Menyurat	Jumlah jasa pengiriman surat menyurat yang disediakan	250 OK	25.000.000,00	230 OK	4.994.000,00	250 OK	4.994.000,00	92	100	230 OK	4.994.000,00	92	19,98
	2.16.01.2.08.02	Penyediaan Jasa Komunikasi, Sumber Daya Air dan Listrik	Jumlah rekening jasa komunikasi sumberdaya air dan listrik yang dibayarkan dalam satu tahun	3 rekening	667.500.000,00	3 rekening	110.710.148,00	3 rekening	114.958.800,00	100	96,3	3 rekening	110.710.148,00	100	16,59
	2.16.01.2.08.04	Penyediaan Jasa Pelayanan Umum Kantor	Jumlah jasa pelayanan umum kantor yang disediakan	4 OB	165.000.000,00	4 OB	29.750.000,00	4 OB	29.795.634,00	100	99,85	4 OB	29.750.000,00	100	18,03
	<b>2.16.01.2.09</b>	<b>Pemeliharaan Barang Milik Daerah Penunjang Urusan Pemerintahan Daerah</b>	<b>Jumlah pemeliharaan barang milik daerah penunjang urusan pemerintahan daerah disusun sesuai aturan dan teradministrasi dengan benar</b>	<b>261 Dokumen</b>	<b>1.367.725.000,00</b>	<b>258 Dokumen</b>	<b>344.289.800,00</b>	<b>261 Dokumen</b>	<b>345.464.450,00</b>	<b>98,85</b>	<b>99,66</b>	<b>258 Dokumen</b>	<b>344.289.800,00</b>	<b>98,85</b>	<b>25,17</b>
	2.16.01.2.09.02	Penyediaan Jasa Pemeliharaan, Biaya Pemeliharaan, Pajak, dan Perizinan Kendaraan Dinas Operasional atau Lapangan	Jumlah jasa pemeliharaan biaya pemeliharaan, pajak dan perizinan kendaraan dinas operasional dalam satu tahun	16 unit	500.000.000,00	16 unit	97.382.500,00	16 unit	97.658.000,00	100	99,72	16 unit	97.382.500,00	100	19,48
	2.16.01.2.09.09	Pemeliharaan/Rehabilitasi Gedung Kantor dan Bangunan Lainnya	Jumlah gedung kantor dan bangunan lainnya yang dipelihara	2 unit	403.200.000,00	2 unit	141.558.300,00	2 unit	142.412.450,00	100	99,4	2 unit	141.558.300,00	100	35,11
	2.16.01.2.09.10	Pemeliharaan/Rehabilitasi Sarana dan Prasarana Gedung Kantor atau Bangunan Lainnya	Jumlah sarana dan prasarana gedung kantor atau bangunan lainnya yang dipelihara	243 unit	464.525.000,00	213 unit	105.349.000,00	243 unit	105.394.000,00	87,65	99,96	213 unit	105.349.000,00	87,65	22,68
<b>95</b>	<b>2.16.02</b>	<b>PROGRAM INFORMASI DAN KOMUNIKASI PUBLIK</b>	<b>Persentase Pemenuhan Layanan Informasi dan Komunikasi Publik</b>	<b>100%</b>	<b>8.000.000.000,00</b>	<b>130%</b>	<b>1.295.118.290,00</b>	<b>100%</b>	<b>1.321.913.000,00</b>	<b>130</b>	<b>97,97</b>	<b>130%</b>	<b>1.295.118.290,00</b>	<b>130</b>	<b>16,19</b>
	<b>2.16.02.2.01</b>	<b>Pengelolaan Informasi dan Komunikasi Publik Pemerintah Daerah Kabupaten/Kota</b>	<b>Persentase informasi yang di publikasi</b>	<b>100%</b>	<b>8.000.000.000,00</b>	<b>130%</b>	<b>1.295.118.290,00</b>	<b>100%</b>	<b>1.321.913.000,00</b>	<b>130</b>	<b>97,97</b>	<b>130%</b>	<b>1.295.118.290,00</b>	<b>130</b>	<b>16,19</b>
	2.16.02.2.01.03	Monitoring Informasi dan Penetapan Agenda Prioritas Komunikasi Pemerintah Daerah	Jumlah kunjungan website	300000 kunjungan	1.385.000.000,00	545768 kunjungan	115.500.000,00	280000 kunjungan	115.500.000,00	194,92	100	545768 kunjungan	115.500.000,00	181,92	8,34

1	2	3	4	5		6		7		8 = 7/6x100		9		10=9/5 x100	
				K	Rp	K	Rp	K	Rp	K	Rp	K	Rp	K	Rp
	2.16.02.2.01.05	Pengelolaan Media Komunikasi Publik	Jumlah Informasi Perangkat Daerah yang disebarluaskan melalui radio Kanjuruhan dan cetak yang diterbitkan oleh Dinas Komunikasi dan Informatika	60 Informasi	2.595.000.000,00	26 Informasi	884.647.290,00	26 Informasi	909.141.000,00	100	97,31	26 Informasi	884.647.290,00	43,33	34,09
	2.16.02.2.01.06	Pelayanan Informasi Publik	Jumlah layanan informasi	300 layanan	1.500.000.000,00	306 layanan	110.807.000,00	175 layanan	110.808.000,00	174,86	100	306 layanan	110.807.000,00	102	7,39
	2.16.02.2.01.10	Penguatan Kapasitas Sumber Daya Komunikasi Publik	Jumlah monitoring dan evaluasi aktivitas serta pendataan Kelompok Informasi Masyarakat (KIM)	18 KIM	1.040.000.000,00	100 KIM	92.782.000,00	25 KIM	93.232.000,00	400	99,52	100 KIM	92.782.000,00	555,56	8,92
			Jumlah pembentukan dan pembinaan Kelompok Informasi Masyarakat (KIM)	0 KIM	0	0 KIM	0	0 KIM	0	0	0	0 KIM	0	0	0
	2.16.02.2.01.12	Penyelenggaraan Hubungan Masyarakat, Media dan Kemitraan Komunitas	Jumlah sosialisasi	5 sosialisasi	1.480.000.000,00	2 sosialisasi	91.382.000,00	3 sosialisasi	93.232.000,00	66,67	98,02	2 sosialisasi	91.382.000,00	40	6,17
96	<b>2.16.03</b>	<b>PROGRAM APLIKASI INFORMATIKA</b>	<b>Persentase cakupan tersedianya fasilitas informasi berbasis TIK</b>	<b>100%</b>	<b>33.539.340.000,00</b>	<b>100%</b>	<b>4.062.704.705,00</b>	<b>100%</b>	<b>4.044.172.500,00</b>	<b>100</b>	<b>100,5</b>	<b>100%</b>	<b>4.062.704.705,00</b>	<b>100</b>	<b>12,11</b>
	<b>2.16.03.2.01</b>	<b>Pengelolaan Nama Domain yang telah Ditetapkan oleh Pemerintah Pusat dan Sub Domain di Lingkup Pemerintah Daerah Kabupaten/Kota</b>	<b>Besar bandwidth jaringan internet</b>	<b>2000 Mbps</b>	<b>25.839.340.000,00</b>	<b>1700 Mbps</b>	<b>3.405.158.840,00</b>	<b>1700 Mbps</b>	<b>3.338.112.500,00</b>	<b>100</b>	<b>102</b>	<b>1700 Mbps</b>	<b>3.405.158.840,00</b>	<b>85</b>	<b>13,18</b>
	2.16.03.2.01.03	Penyelenggaraan Sistem Jaringan Intra Pemerintah Daerah	besar bandwidth jaringan internet	2000 Mbps	25.839.340.000,00	1700 Mbps	3.405.158.840,00	1700 Mbps	3.338.112.500,00	100	102,01	1700 Mbps	3.405.158.840,00	85	13,18
	<b>2.16.03.2.02</b>	<b>Pengelolaan e-government Di Lingkup Pemerintah Daerah Kabupaten/Kota</b>	<b>Persentase tersedianya dokumen Pelaksanaan e-government</b>	<b>100%</b>	<b>7.700.000.000,00</b>	<b>75%</b>	<b>657.545.865,00</b>	<b>100%</b>	<b>706.060.000,00</b>	<b>75</b>	<b>93,13</b>	<b>75%</b>	<b>657.545.865,00</b>	<b>75</b>	<b>8,54</b>
	2.16.03.2.02.01	Penatalaksanaan dan Pengawasan e-government dalam Penyelenggaraan Pemerintahan Daerah Kabupaten/Kota	Jumlah dokumen pelaksanaan evaluasi internal SPBE	2 dokumen	1.000.000.000,00	7 dokumen	69.428.500,00	7 dokumen	90.302.000,00	100	76,88	7 dokumen	69.428.500,00	350	6,94
	2.16.03.2.02.02	Sinkronisasi Pengelolaan Rencana Induk dan Anggaran Pemerintahan Berbasis Elektronik	Jumlah dokumen pengelolaan rencana induk dan anggaran pemerintahan berbasis elektronik	1 dokumen	500.000.000,00	1 dokumen	8.266.500,00	1 dokumen	9.098.000,00	100	90,86	1 dokumen	8.266.500,00	100	1,65
	2.16.03.2.02.03	Pengelolaan Pusat Data Pemerintahan Daerah	Jumlah pengelolaan dan pemeliharaan server	11 server	500.000.000,00	11 server	44.334.250,00	11 server	50.000.000,00	100	88,67	11 server	44.334.250,00	100	8,87
			Persentase downtime/availability layanan pusat data	100 persen	500.000.000,00	0 persen	0	0 persen	0	0	0	0 persen	0	0	0
	2.16.03.2.02.04	Penyelenggaraan Sistem Komunikasi Intra Pemerintah Daerah	Jumlah Penyelenggaraan sistem komunikasi intra Pemerintah Daerah	1 kegiatan	500.000.000,00	1 kegiatan	49.117.500,00	1 kegiatan	50.000.000,00	100	98,24	1 kegiatan	49.117.500,00	100	9,82
	2.16.03.2.02.05	Koordinasi dan Sinkronisasi Sistem Keamanan Informasi	Jumlah laporan monitoring sistem keamanan aplikasi	4 dokumen	500.000.000,00	3 dokumen	67.155.000,00	4 dokumen	68.000.000,00	75	98,76	3 dokumen	67.155.000,00	75	13,43

1	2	3	4	5		6		7		8 = 7/6x100		9		10=9/5 x100	
				K	Rp	K	Rp	K	Rp	K	Rp	K	Rp	K	Rp
	2.16.03.2.02.06	Koordinasi dan Sinkronisasi Data dan Informasi Elektronik	Jumlah Aplikasi yang terintegrasi	5 aplikasi	500.000.000,00	7 aplikasi	44.788.500,00	7 aplikasi	45.000.000,00	100	99,53	7 aplikasi	44.788.500,00	140	8,96
	2.16.03.2.02.07	Pengembangan Aplikasi dan Proses Bisnis Pemerintahan Berbasis Elektronik	Jumlah sistem berbasis TIK	6 aplikasi	1.000.000.000,00	10 aplikasi	56.310.800,00	7 aplikasi	57.006.000,00	142,86	98,78	10 aplikasi	56.310.800,00	166,67	5,63
	2.16.03.2.02.08	Penyelenggaraan Sistem Penghubung Layanan Pemerintah	Jumlah aplikasi berbagi pakai	1 Aplikasi	500.000.000,00	0 Aplikasi	0	0 Aplikasi	0	0	0	0 Aplikasi	0	0	0
			Jumlah pengawasan dan pengendalian menara	643 menara	600.000.000,00	600 menara	66.052.000,00	600 menara	66.052.000,00	100	100	600 menara	66.052.000,00	93,31	11,01
	2.16.03.2.02.09	Pengembangan dan Pengelolaan Ekosistem Kabupaten/Kota Cerdas dan Kota Cerdas	Jumlah pengembangan dan pengelolaan ekosistem desa digital	2 aplikasi	500.000.000,00	1 aplikasi	86.870.925,00	1 aplikasi	94.276.000,00	100	92,15	1 aplikasi	86.870.925,00	50	17,37
	2.16.03.2.02.10	Pengembangan dan Pengelolaan Sumber Daya Teknologi Informasi dan Komunikasi Pemerintah Daerah	Jumlah kegiatan pembinaan dan pengembangan jaringan komunikasi dan informasi	7 kegiatan	500.000.000,00	2 kegiatan	67.142.290,00	2 kegiatan	77.826.000,00	100	86,27	2 kegiatan	67.142.290,00	28,57	13,43
			Jumlah Workshop dan sertifikasi pengembangan jaringan komunikasi dan informasi aparatur Diskominfo	8 orang	100.000.000,00	0 orang	0	0 orang	0	0	0	0 orang	0	0	0
	2.16.03.2.02.11	Pengelolaan Government Chief Information Officer (GCIO)	Jumlah dokumen kebijakan pengelolaan government chief information officer	1 dokumen	500.000.000,00	8 dokumen	98.079.600,00	6 dokumen	98.500.000,00	133,33	99,57	8 dokumen	98.079.600,00	800	19,62
	<b>2.17</b>	<b>URUSAN PEMERINTAHAN BIDANG KOPERASI, USAHA KECIL, DAN MENENGAH</b>			<b>70.307.607.195,00</b>		<b>12.353.629.779,00</b>		<b>13.379.848.073,00</b>				<b>12.353.629.779,00</b>		
	<b>2.17.0.00.0.00.16.0000</b>	<b>DINAS KOPERASI DAN USAHA MIKRO</b>			<b>70.307.607.195,00</b>		<b>12.353.629.779,00</b>		<b>13.379.848.073,00</b>				<b>12.353.629.779,00</b>		
97	<b>2.17.01</b>	<b>PROGRAM PENUNJANG URUSAN PEMERINTAHAN DAERAH KABUPATEN/KOTA</b>	<b>Persentase pemenuhan dukungan manajemen perkantoran dan penunjang kinerja perangkat daerah dalam satu tahun (%)</b>	<b>100%</b>	<b>48.224.403.195,00</b>	<b>100%</b>	<b>6.512.687.551,00</b>	<b>100%</b>	<b>7.071.374.073,00</b>	<b>100</b>	<b>92,1</b>	<b>100%</b>	<b>6.512.687.551,00</b>	<b>100</b>	<b>13,5</b>
	<b>2.17.01.2.01</b>	<b>Perencanaan, Penganggaran, dan Evaluasi Kinerja Perangkat Daerah</b>	<b>Jumlah dokumen perencanaan penganggaran dan evaluasi kinerja yang disusun sesuai aturan dan tepat waktu</b>	<b>35 Dokumen</b>	<b>264.500.000,00</b>	<b>2 Dokumen</b>	<b>39.390.000,00</b>	<b>2 Dokumen</b>	<b>39.390.000,00</b>	<b>100</b>	<b>100</b>	<b>2 Dokumen</b>	<b>39.390.000,00</b>	<b>5,71</b>	<b>14,89</b>
	2.17.01.2.01.01	Penyusunan Dokumen Perencanaan Perangkat Daerah	Jumlah dokumen Rencana strategis dan/atau Rencana Kerja dan Perubahan Rencana strategis dan/atau Rencana Kerja yang disusun tepat waktu	10 Dokumen	47.000.000,00	2 Dokumen	20.235.000,00	2 Dokumen	20.235.000,00	100	100	2 Dokumen	20.235.000,00	20	43,05
	2.17.01.2.01.02	Koordinasi dan Penyusunan Dokumen RKA-SKPD	Jumlah dokumen RKA-SKPD disusun sesuai ketentuan dan tepat waktu	5 Dokumen	41.000.000,00	0 Dokumen	0	0 Dokumen	0	0	0	0 Dokumen	0	0	0

1	2	3	4	5		6		7		8 = 7/6x100		9		10=9/5 x100	
				K	Rp	K	Rp	K	Rp	K	Rp	K	Rp	K	Rp
	2.17.01.2.01.03	Koordinasi dan Penyusunan Dokumen Perubahan RKA-SKPD	Jumlah dokumen Perubahan RKA disusun sesuai ketentuan dan tepat waktu	5 Dokumen	41.000.000,00	0 Dokumen	0	0 Dokumen	0	0	0 Dokumen	0	0	0	0
	2.17.01.2.01.04	Koordinasi dan Penyusunan DPA-SKPD	Jumlah dokumen DPA - SKPD disusun sesuai ketentuan dan tepat waktu	5 Dokumen	41.000.000,00	0 Dokumen	0	0 Dokumen	0	0	0 Dokumen	0	0	0	0
	2.17.01.2.01.05	Koordinasi dan Penyusunan Perubahan DPA-SKPD	Jumlah dokumen Perubahan DPA - SKPD disusun sesuai ketentuan dan tepat waktu	5 Dokumen	41.000.000,00	0 Dokumen	0	0 Dokumen	0	0	0 Dokumen	0	0	0	0
	2.17.01.2.01.06	Koordinasi dan Penyusunan Laporan Capaian Kinerja dan Ikhtisar Realisasi Kinerja SKPD	Jumlah dokumen laporan capaian kinerja dan ikhtisar realisasi kinerja perangkat daerah	5 Dokumen	53.500.000,00	1 Dokumen	19.155.000,00	1 Dokumen	19.155.000,00	100	100	1 Dokumen	19.155.000,00	20	35,8
	<b>2.17.01.2.02</b>	<b>Administrasi Keuangan Perangkat Daerah</b>	<b>Jumlah pemenuhan kinerja pelayanan keuangan perangkat daerah disusun sesuai aturan dan tepat waktu</b>	<b>20 Dokumen</b>	<b>27.574.054.695,00</b>	<b>3 Dokumen</b>	<b>5.246.477.167,00</b>	<b>3 Dokumen</b>	<b>5.598.404.796,00</b>	<b>100</b>	<b>93,71</b>	<b>3 Dokumen</b>	<b>5.246.477.167,00</b>	<b>15</b>	<b>19,03</b>
	2.17.01.2.02.01	Penyediaan Gaji dan Tunjangan ASN	Jumlah ASN yang menerima gaji dalam satu tahun	1960 OB	12.322.171.780,00	378 OB	2.173.122.786,00	378 OB	2.260.798.082,00	100	96,12	378 OB	2.173.122.786,00	19,29	17,64
			Jumlah ASN yang menerima tunjangan dalam satu tahun	1960 OB	11.989.237.720,00	378 OB	2.524.359.841,00	378 OB	2.788.446.424,00	100	90,53	378 OB	2.524.359.841,00	19,29	21,06
	2.17.01.2.02.02	Penyediaan Administrasi Pelaksanaan Tugas ASN	Jumlah pegawai pelaksana kegiatan dalam satu tahun (OB)	1760 OB	3.165.035.195,00	260 OB	544.298.540,00	260 OB	544.464.290,00	100	99,97	260 OB	544.298.540,00	14,77	17,2
	2.17.01.2.02.05	Koordinasi dan Penyusunan Laporan Keuangan Akhir Tahun SKPD	Jumlah dokumen laporan keuangan akhir tahun disusun sesuai aturan	5 Dokumen	50.510.000,00	1 Dokumen	4.696.000,00	1 Dokumen	4.696.000,00	100	100	1 Dokumen	4.696.000,00	20	9,3
	2.17.01.2.02.07	Koordinasi dan Penyusunan Laporan Keuangan Bulanan/Triwulanan/Semesteran SKPD	Jumlah dokumen laporan keuangan bulanan, triwulanan	20 Dokumen	47.100.000,00	0 Dokumen	0	0 Dokumen	0	0	0 Dokumen	0	0	0	0
	<b>2.17.01.2.05</b>	<b>Administrasi Kepegawaian Perangkat Daerah</b>	<b>Jumlah pemenuhan kinerja pelayanan kepegawaian perangkat daerah yang disusun sesuai aturan dan teradministrasi dengan benar</b>	<b>35 Dokumen</b>	<b>13.260.395.000,00</b>	<b>2 Dokumen</b>	<b>19.119.000,00</b>	<b>2 Dokumen</b>	<b>23.396.240,00</b>	<b>100</b>	<b>81,72</b>	<b>2 Dokumen</b>	<b>19.119.000,00</b>	<b>5,71</b>	<b>0,14</b>
	2.17.01.2.05.01	Peningkatan Sarana dan Prasarana Disiplin Pegawai	Jumlah sarana prasarana disiplin pegawai yang disediakan	1 Unit	24.000.000,00	0 Unit	0	0 Unit	0	0	0 Unit	0	0	0	0
	2.17.01.2.05.02	Pengadaan Pakaian Dinas Beserta Atribut Kelengkapannya	Jumlah pakaian dinas dan kelengkapannya yang disediakan	245 stel	427.095.000,00	49 stel	12.685.000,00	49 stel	16.913.240,00	100	75	49 stel	12.685.000,00	20	2,97
	2.17.01.2.05.04	Koordinasi dan Pelaksanaan Sistem Informasi Kepegawaian	Jumlah dokumen hasil koordinasi dan pelaksanaan simpeg	5 Dokumen	23.000.000,00	0 Dokumen	0	0 Dokumen	0	0	0 Dokumen	0	0	0	0
	2.17.01.2.05.05	Monitoring, Evaluasi, dan Penilaian Kinerja Pegawai	Jumlah dokumen evaluasi dan penilaian kinerja pegawai	5 Dokumen	23.000.000,00	0 Dokumen	0	0 Dokumen	0	0	0 Dokumen	0	0	0	0

1	2	3	4	5		6		7		8 = 7/6x100		9		10=9/5 x100	
				K	Rp	K	Rp	K	Rp	K	Rp	K	Rp	K	Rp
	2.17.01.2.05.09	Pendidikan dan Pelatihan Pegawai Berdasarkan Tugas dan Fungsi	Jumlah pegawai yang mengikuti pendidikan dan pelatihan sesuai tugas dan fungsi	50 Orang	213.300.000,00	49 Orang	6.434.000,00	49 Orang	6.483.000,00	100	99,24	49 Orang	6.434.000,00	98	3,02
	2.17.01.2.05.10	Sosialisasi Peraturan Perundang-Undangan	Jumlah Anggota Koperasi yang diberikan sosialisasi peraturan perundang-undangan	6750 Orang	5.000.000.000,00	0 Orang	0	0 Orang	0	0	0	0 Orang	0	0	0
			Jumlah pegawai yang mengikuti sosialisasi peraturan perundang-undangan	245 HOK	25.000.000,00	0 HOK	0	0 HOK	0	0	0	0 HOK	0	0	0
			Jumlah Pengurus/pengawas Koperasi yang diberikan sosialisasi peraturan perundang-undangan	2750 Orang	2.500.000.000,00	0 Orang	0	0 Orang	0	0	0	0 Orang	0	0	0
			Jumlah UMKM yang diberikan sosialisasi peraturan perundang-undangan	6825 Orang	5.000.000.000,00	0 Orang	0	0 Orang	0	0	0	0 Orang	0	0	0
	2.17.01.2.05.11	Bimbingan Teknis Implementasi Peraturan Perundang-Undangan	Jumlah pegawai yang mengikuti bimbingan teknis implementasi peraturan perundang-undangan	245 HOK	25.000.000,00	0 HOK	0	0 HOK	0	0	0	0 HOK	0	0	0
	<b>2.17.01.2.06</b>	<b>Administrasi Umum Perangkat Daerah</b>	<b>Jumlah pelayanan pemenuhan administrasi umum perangkat daerah disusun sesuai aturan dan teradministrasi dengan benar</b>	<b>45 Dokumen</b>	<b>2.501.988.500,00</b>	<b>7 Dokumen</b>	<b>166.039.920,00</b>	<b>7 Dokumen</b>	<b>194.012.049,00</b>	<b>100</b>	<b>85,58</b>	<b>7 Dokumen</b>	<b>166.039.920,00</b>	<b>15,56</b>	<b>6,64</b>
	2.17.01.2.06.01	Penyediaan Komponen Instalasi Listrik/Penerangan Bangunan Kantor	Jumlah komponen instalasi listrik/penerangan bangunan	50 Buah	67.145.000,00	5 Buah	2.605.757,00	5 Buah	2.609.000,00	100	99,88	5 Buah	2.605.757,00	10	3,88
	2.17.01.2.06.02	Penyediaan Peralatan dan Perlengkapan Kantor	Jumlah peralatan dan perlengkapan yang disediakan	140 Buah	536.493.500,00	51 Buah	35.897.871,00	51 Buah	37.819.300,00	100	94,92	51 Buah	35.897.871,00	36,43	6,69
	2.17.01.2.06.03	Penyediaan Peralatan Rumah Tangga	Jumlah peralatan rumah tangga yang disediakan	25 Buah	58.000.000,00	0 Buah	0	0 Buah	0	0	0	0 Buah	0	0	0
	2.17.01.2.06.04	Penyediaan Bahan Logistik Kantor	Jumlah bahan logistik kantor yang disediakan	20 Buah	119.210.000,00	4 Buah	5.580.340,00	4 Buah	6.002.000,00	100	92,97	4 Buah	5.580.340,00	20	4,68
	2.17.01.2.06.05	Penyediaan Barang Cetak dan Penggandaan	Jumlah barang cetakan dan penggandaan yang disediakan	30 Buah	243.645.000,00	7 Buah	13.263.800,00	7 Buah	14.630.949,00	100	90,66	7 Buah	13.263.800,00	23,33	5,44
	2.17.01.2.06.06	Penyediaan Bahan Bacaan dan Peraturan Perundang-undangan	Jumlah bahan bacaan dan peraturan perundang-undangan yang disediakan	10 Eksemplar	42.120.000,00	3 Eksemplar	3.008.800,00	3 Eksemplar	4.622.800,00	100	65,09	3 Eksemplar	3.008.800,00	30	7,14
	2.17.01.2.06.08	Fasilitasi Kunjungan Tamu	Jumlah fasilitas kunjungan tamu yang disediakan	3120 HOK	409.040.000,00	318 HOK	8.052.000,00	318 HOK	9.648.000,00	100	83,46	318 HOK	8.052.000,00	10,19	1,97
	2.17.01.2.06.09	Penyelenggaraan Rapat Koordinasi dan Konsultasi SKPD	Jumlah rapat koordinasi dan konsultasi yang difasilitasi	2510 HOK	926.335.000,00	496 HOK	97.631.352,00	496 HOK	118.680.000,00	100	82,26	496 HOK	97.631.352,00	19,76	10,54
	2.17.01.2.06.11	Dukungan Pelaksanaan Sistem Pemerintahan Berbasis Elektronik pada SKPD	Jumlah sistem pemerintahan berbasis elektronik yang dibangun	5 Aplikasi	100.000.000,00	0 Aplikasi	0	0 Aplikasi	0	0	0	0 Aplikasi	0	0	0



1	2	3	4	5		6		7		8 = 7/6x100		9		10=9/5 x100	
				K	Rp	K	Rp	K	Rp	K	Rp	K	Rp	K	Rp
	<b>2.17.01.2.07</b>	<b>Pengadaan Barang Milik Daerah Penunjang Urusan Pemerintahan Daerah</b>	<b>Jumlah pemenuhan barang milik daerah dalam menunjang operasional kantor disusun sesuai aturan dan teradministrasi dengan benar</b>	<b>30 Dokumen</b>	<b>1.029.135.000,00</b>	<b>4 Dokumen</b>	<b>464.880.000,00</b>	<b>4 Dokumen</b>	<b>474.030.000,00</b>	<b>100</b>	<b>98,07</b>	<b>4 Dokumen</b>	<b>464.880.000,00</b>	<b>13,33</b>	<b>45,17</b>
	2.17.01.2.07.02	Pengadaan Kendaraan Dinas Operasional atau Lapangan	Jumlah kendaraan dinas operasional/lapangan yang diadakan	15 Unit	627.500.000,00	1 Unit	264.600.000,00	1 Unit	271.062.000,00	100	97,62	1 Unit	264.600.000,00	6,67	42,17
	2.17.01.2.07.05	Pengadaan Mebel	Jumlah mebel yang diadakan	5 Unit	122.500.000,00	0 Unit	0	0 Unit	0	0	0	0 Unit	0	0	0
	2.17.01.2.07.06	Pengadaan Peralatan dan Mesin Lainnya	Jumlah peralatan dan mesin lainnya yang diadakan	5 Unit	22.000.000,00	0 Unit	0	0 Unit	0	0	0	0 Unit	0	0	0
	2.17.01.2.07.09	Pengadaan Gedung Kantor atau Bangunan Lainnya	Jumlah gedung kantor atau bangunan yang dibangun	5 Unit	103.000.000,00	1 Unit	189.052.000,00	1 Unit	191.000.000,00	100	98,98	1 Unit	189.052.000,00	20	183,55
	2.17.01.2.07.10	Pengadaan Sarana dan Prasarana Gedung Kantor atau Bangunan Lainnya	Jumlah sarana dan prasarana gedung kantor atau bangunan lainnya yang diadakan	10 Unit	129.135.000,00	2 Unit	11.228.000,00	2 Unit	11.968.000,00	100	93,82	2 Unit	11.228.000,00	20	8,69
	2.17.01.2.07.11	Pengadaan Sarana dan Prasarana Pendukung Gedung Kantor atau Bangunan Lainnya	Jumlah sarana dan prasarana pendukung gedung kantor atau bangunan lainnya yang diadakan	5 Unit	25.000.000,00	0 Unit	0	0 Unit	0	0	0	0 Unit	0	0	0
	<b>2.17.01.2.08</b>	<b>Penyediaan Jasa Penunjang Urusan Pemerintahan Daerah</b>	<b>Jumlah penyediaan jasa penunjang operasional perkantoran yang disusun sesuai aturan dan teradministrasi dengan benar</b>	<b>20 Dokumen</b>	<b>442.820.000,00</b>	<b>2 Dokumen</b>	<b>72.516.821,00</b>	<b>2 Dokumen</b>	<b>95.425.000,00</b>	<b>100</b>	<b>75,99</b>	<b>2 Dokumen</b>	<b>72.516.821,00</b>	<b>10</b>	<b>16,38</b>
	2.17.01.2.08.01	Penyediaan Jasa Surat Menyurat	Jumlah jasa pengiriman surat menyurat yang disediakan	100 OK	34.820.000,00	25 OK	4.225.000,00	25 OK	4.225.000,00	100	100	25 OK	4.225.000,00	25	12,13
	2.17.01.2.08.02	Penyediaan Jasa Komunikasi, Sumber Daya Air dan Listrik	Jumlah rekening jasa komunikasi, sumber daya air dan listrik yang dibayarkan dalam 1 tahun	35 Rekening	323.000.000,00	8 Rekening	68.291.821,00	8 Rekening	91.200.000,00	100	74,88	8 Rekening	68.291.821,00	22,86	21,14
	2.17.01.2.08.03	Penyediaan Jasa Peralatan dan Perlengkapan Kantor	Jumlah jasa peralatan dan perlengkapan kantor yang disediakan	5 Unit	25.000.000,00	0 Unit	0	0 Unit	0	0	0	0 Unit	0	0	0
	2.17.01.2.08.04	Penyediaan Jasa Pelayanan Umum Kantor	Jumlah jasa pelayanan umum kantor yang disediakan	60 OK/OB	60.000.000,00	0 OK/OB	0	0 OK/OB	0	0	0	0 OK/OB	0	0	0
	<b>2.17.01.2.09</b>	<b>Pemeliharaan Barang Milik Daerah Penunjang Urusan Pemerintahan Daerah</b>	<b>Jumlah pemeliharaan barang milik daerah penunjang urusan pemerintahan daerah disusun sesuai aturan dan teradministrasi dengan benar</b>	<b>30 Dokumen</b>	<b>1.001.510.000,00</b>	<b>3 Dokumen</b>	<b>101.171.280,00</b>	<b>3 Dokumen</b>	<b>103.532.000,00</b>	<b>100</b>	<b>97,72</b>	<b>3 Dokumen</b>	<b>101.171.280,00</b>	<b>10</b>	<b>10,1</b>
	2.17.01.2.09.01	Penyediaan Jasa Pemeliharaan, Biaya Pemeliharaan dan Pajak Kendaraan Perorangan Dinas atau Kendaraan Dinas Jabatan	Jumlah jasa pemeliharaan, biaya pemeliharaan dan pajak kendaraan perorangan dinas atau kendaraan dinas jabatan dalam 1 tahun	55 Unit	268.500.000,00	19 Unit	40.987.950,00	19 Unit	42.905.000,00	100	95,53	19 Unit	40.987.950,00	34,55	15,27

1	2	3	4	5		6		7		8 = 7/6x100		9		10=9/5 x100	
				K	Rp	K	Rp	K	Rp	K	Rp	K	Rp	K	Rp
	2.17.01.2.09.05	Pemeliharaan Mebel	Jumlah mebel yang dipelihara	5 Unit	23.000.000,00	0 Unit	0	0 Unit	0	0	0	0 Unit	0	0	0
	2.17.01.2.09.06	Pemeliharaan Peralatan dan Mesin Lainnya	Jumlah peralatan dan mesin lainnya yang dipelihara	5 Unit	33.000.000,00	0 Unit	0	0 Unit	0	0	0	0 Unit	0	0	0
	2.17.01.2.09.09	Pemeliharaan/Rehabilitasi Gedung Kantor dan Bangunan Lainnya	Jumlah gedung kantor dan bangunan lainnya yang dipelihara	105 Unit	330.735.000,00	26 Unit	36.998.330,00	26 Unit	37.262.000,00	100	99,29	26 Unit	36.998.330,00	24,76	11,19
	2.17.01.2.09.10	Pemeliharaan/Rehabilitasi Sarana dan Prasarana Gedung Kantor atau Bangunan Lainnya	Jumlah sarana dan prasarana gedung kantor atau bangunan lainnya yang dipelihara	10 Unit	312.275.000,00	3 Unit	23.185.000,00	3 Unit	23.365.000,00	100	99,23	3 Unit	23.185.000,00	30	7,42
	2.17.01.2.09.11	Pemeliharaan/Rehabilitasi Sarana dan Prasarana Pendukung Gedung Kantor atau Bangunan Lainnya	Jumlah sarana dan prasarana pendukung gedung kantor atau bangunan lainnya yang dipelihara	6 Unit	34.000.000,00	0 Unit	0	0 Unit	0	0	0	0 Unit	0	0	0
	<b>2.17.01.2.10</b>	<b>Peningkatan Pelayanan BLUD</b>	<b>Jumlah Usaha Mikro, kecil, menengah dan Koperasi yang diberikan pelayanan bantuan pinjaman Dana Bergulir</b>	<b>400 KUMKM</b>	<b>2.150.000.000,00</b>	<b>85 KUMKM</b>	<b>403.093.363,00</b>	<b>85 KUMKM</b>	<b>543.183.988,00</b>	<b>100</b>	<b>74,21</b>	<b>85 KUMKM</b>	<b>403.093.363,00</b>	<b>21,25</b>	<b>18,75</b>
	2.17.01.2.10.01	Pelayanan dan Penunjang Pelayanan BLUD	Jumlah Usaha Mikro, kecil, menengah dan Koperasi yang diberikan pelayanan bantuan pinjaman Dana Bergulir	450 KUMKM	2.150.000.000,00	85 KUMKM	403.093.363,00	85 KUMKM	543.183.988,00	100	74,21	85 KUMKM	403.093.363,00	18,89	18,75
<b>98</b>	<b>2.17.03</b>	<b>PROGRAM PENGAWASAN DAN PEMERIKSAAN KOPERASI</b>	<b>Persentase pemenuhan pengawasan dan pemeriksaan Koperasi</b>	<b>100%</b>	<b>2.100.000.000,00</b>	<b>100%</b>	<b>96.430.000,00</b>	<b>100%</b>	<b>96.430.000,00</b>	<b>100</b>	<b>100</b>	<b>100%</b>	<b>96.430.000,00</b>	<b>100</b>	<b>4,59</b>
	<b>2.17.03.2.01</b>	<b>Pemeriksaan dan Pengawasan Koperasi, Koperasi Simpan Pinjam/Unit Simpan Pinjam Koperasi yang Wilayah Keanggotaannya dalam Daerah Kabupaten/ Kota</b>	<b>Jumlah Pemeriksaan Kepatuhan Kelembagaan Koperasi, pengembangan usaha koperasi dan koperasi yang diperiksa terkait kepatuhan Perundang-Undangan</b>	<b>1600 Koperasi</b>	<b>2.100.000.000,00</b>	<b>125 Koperasi</b>	<b>96.430.000,00</b>	<b>125 Koperasi</b>	<b>96.430.000,00</b>	<b>100</b>	<b>100</b>	<b>125 Koperasi</b>	<b>96.430.000,00</b>	<b>7,81</b>	<b>4,59</b>
	2.17.03.2.01.01	Pengawasan Kekuatan, Kesehatan, Kemandirian, Ketangguhan, serta Akuntabilitas Koperasi Kewenangan Kabupaten/Kota	Jumlah Pemeriksaan Kepatuhan Kelembagaan Koperasi dan pengembangan usaha koperasi	800 Koperasi	1.050.000.000,00	109 Koperasi	84.430.000,00	109 Koperasi	84.430.000,00	100	100	109 Koperasi	84.430.000,00	13,63	8,04
	2.17.03.2.01.02	Pemeriksaan Kepatuhan Koperasi terhadap Peraturan Perundang-Undangan Kewenangan Kabupaten/Kota	Jumlah Koperasi yang diperiksa terkait kepatuhan Perundang-Undangan	800 Koperasi	1.050.000.000,00	16 Koperasi	12.000.000,00	16 Koperasi	12.000.000,00	100	100	16 Koperasi	12.000.000,00	2	1,14
<b>99</b>	<b>2.17.04</b>	<b>PROGRAM PENILAIAN KESEHATAN KSP/USP KOPERASI</b>	<b>Persentase pemenuhan penilaian kesehatan KSP/USP koperasi</b>	<b>100%</b>	<b>1.112.500.000,00</b>	<b>100%</b>	<b>34.500.000,00</b>	<b>100%</b>	<b>34.500.000,00</b>	<b>100</b>	<b>100</b>	<b>100%</b>	<b>34.500.000,00</b>	<b>100</b>	<b>3,1</b>
	<b>2.17.04.2.01</b>	<b>Penilaian Kesehatan Koperasi Simpan Pinjam/Unit Simpan Pinjam Koperasi yang Wilayah Keanggotaannya dalam 1 (satu) Daerah Kabupaten/Kota</b>	<b>Jumlah Koperasi Simpan Pinjam / unit simpan pinjam yang dinilai kesehatannya</b>	<b>1125 Koperasi</b>	<b>1.112.500.000,00</b>	<b>32 Koperasi</b>	<b>34.500.000,00</b>	<b>32 Koperasi</b>	<b>34.500.000,00</b>	<b>100</b>	<b>100</b>	<b>32 Koperasi</b>	<b>34.500.000,00</b>	<b>2,84</b>	<b>3,1</b>

1	2	3	4	5		6		7		8 = 7/6x100		9		10=9/5 x100	
				K	Rp	K	Rp	K	Rp	K	Rp	K	Rp	K	Rp
	2.17.04.2.01.01	Pelaksanaan Penilaian Kesehatan KSP/USP Koperasi Kewenangan Kabupaten/Kota	Jumlah Koperasi yang dinilai kesehatannya	1125 Koperasi	1.112.500.000,00	32 Koperasi	34.500.000,00	32 Koperasi	34.500.000,00	100	100	32 Koperasi	34.500.000,00	2,84	3,1
100	2.17.05	<b>PROGRAM PENDIDIKAN DAN LATIHAN PERKOPERASIAN</b>	<b>Persentase Koperasi yang Diberikan Pendidikan dan Pelatihan Perkoperasian</b>	100%	5.703.805.000,00	100%	544.099.000,00	100%	548.767.000,00	100	99,15	100%	544.099.000,00	100	9,54
	2.17.05.2.01	<b>Pendidikan dan Latihan Perkoperasian Bagi Koperasi yang Wilayah Keanggotaan dalam Daerah Kabupaten/Kota</b>	<b>Jumlah peserta yang diberikan pendidikan dan pelatihan perkoperasian</b>	3025 Orang	5.703.805.000,00	575 Orang	544.099.000,00	575 Orang	548.767.000,00	100	99,15	575 Orang	544.099.000,00	19,01	9,54
	2.17.05.2.01.01	Peningkatan Pemahaman dan Pengetahuan Perkoperasian serta Kapasitas dan Kompetensi SDM Koperasi	Jumlah kelompok ekonomi produktif yang diberikan sosialisasi perkoperasian	950 Orang	949.000.000,00	40 Orang	78.778.800,00	40 Orang	78.843.000,00	100	99,92	40 Orang	78.778.800,00	4,21	8,3
			Jumlah pembinaan Koperasi berprestasi	25 Koperasi	611.755.000,00	5 Koperasi	5.910.000,00	5 Koperasi	5.910.000,00	100	100	5 Koperasi	5.910.000,00	20	0,97
			Jumlah peserta pelatihan peningkatan SDM koperasi	950 Orang	944.000.000,00	535 Orang	459.410.200,00	535 Orang	464.014.000,00	100	99,01	535 Orang	459.410.200,00	56,32	48,67
			Jumlah peserta pelatihan perkoperasian bagi pengurus/pengelola koperasi	1125 Orang	3.199.050.000,00	0 Orang	0	0 Orang	0	0	0	0 Orang	0	0	0
101	2.17.06	<b>PROGRAM PEMBERDAYAAN DAN PERLINDUNGAN KOPERASI</b>	<b>Persentase Koperasi yang diberikan pemberdayaan dan perlindungan koperasi</b>	100%	6.079.836.500,00	100%	342.309.000,00	100%	350.000.000,00	100	97,8	100%	342.309.000,00	100	5,63
	2.17.06.2.01	<b>Pemberdayaan dan Perlindungan Koperasi yang Keanggotaannya dalam Daerah Kabupaten/Kota</b>	<b>Jumlah peserta yang diberikan fasilitasi pemberdayaan dan perlindungan koperasi</b>	4450 Anggota Koperasi	6.079.836.500,00	940 Anggota Koperasi	342.309.000,00	940 Anggota Koperasi	350.000.000,00	100	97,8	940 Anggota Koperasi	342.309.000,00	21,12	5,63
	2.17.06.2.01.01	Pemberdayaan Peningkatan Produktivitas, Nilai Tambah, Akses Pasar, Akses Pembiayaan, Penguatan Kelembagaan, Penataan Manajemen, Standarisasi, dan Restrukturisasi Usaha Koperasi Kewenangan Kabupaten/Kota	Jumlah Anggota Koperasi dan Usaha Mikro yang ditingkatkan Manajemen Usaha dan daya saing produknya	1500 Anggota Koperasi	1.460.590.500,00	440 Anggota Koperasi	128.130.000,00	440 Anggota Koperasi	135.821.000,00	100	94,34	440 Anggota Koperasi	128.130.000,00	29,33	8,77
			Jumlah anggota Koperasi yang difasilitasi akses permodalan dan fasilitasi jaringan kerjasama antar koperasi	1400 Anggota Koperasi	1.411.305.500,00	140 Anggota Koperasi	86.526.000,00	140 Anggota Koperasi	86.526.000,00	100	100	140 Anggota Koperasi	86.526.000,00	10	6,13
			Jumlah Anggota Koperasi yang dikembangkan jenis produknya melalui inkubator bisnis dan teknologi	1400 Anggota Koperasi	1.408.115.500,00	360 Anggota Koperasi	127.653.000,00	360 Anggota Koperasi	127.653.000,00	100	100	360 Anggota Koperasi	127.653.000,00	25,71	9,07

1	2	3	4	5		6		7		8 = 7/6x100		9		10=9/5 x100		
				K	Rp	K	Rp	K	Rp	K	Rp	K	Rp	K	Rp	
			Jumlah Koperasi dan Usaha Mikro yang difasilitasi melalui Promosi dan Pameran tingkat Nasional dan Regional	150 Anggota Koperasi	1.799.825.000,00	0 Anggota Koperasi	0	0 Anggota Koperasi	0	0	0	0	0	0	0	0
102	2.17.07	<b>PROGRAM PEMBERDAYAAN USAHA MENENGAH, USAHA KECIL, DAN USAHA MIKRO (UMKM)</b>	<b>Persentase usaha Mikro yang diberikan fasilitasi pemberdayaan usaha</b>	<b>100%</b>	<b>6.218.312.500,00</b>	<b>100%</b>	<b>55.715.078,00</b>	<b>100%</b>	<b>55.972.000,00</b>	<b>100</b>	<b>99,54</b>	<b>100%</b>	<b>55.715.078,00</b>	<b>100</b>	<b>0,9</b>	
	2.17.07.2.01	<b>Pemberdayaan Usaha Mikro yang Dilakukan melalui Pendataan, Kemitraan, Kemudahan Perizinan, Penguatan Kelembagaan dan Koordinasi dengan Para Pemangku Kepentingan</b>	<b>Jumlah Usaha Mikro yang diberikan fasilitasi pendataan, kemitraan, kemudahan perizinan, penguatan kelembagaan dan koordinasi dengan para pemangku kepentingan</b>	<b>6125 Usaha Mikro</b>	<b>6.218.312.500,00</b>	<b>825 Usaha Mikro</b>	<b>55.715.078,00</b>	<b>825 Usaha Mikro</b>	<b>55.972.000,00</b>	<b>100</b>	<b>99,54</b>	<b>825 Usaha Mikro</b>	<b>55.715.078,00</b>	<b>13,47</b>	<b>0,9</b>	
	2.17.07.2.01.01	Pendataan Potensi dan Pengembangan Usaha Mikro	Jumlah Pendataan potensi UMKM dan Pengembangan Usaha	1125 Usaha Mikro	1.131.740.000,00	125 Usaha Mikro	8.375.000,00	125 Usaha Mikro	8.375.000,00	100	100	125 Usaha Mikro	8.375.000,00	11,11	0,74	
	2.17.07.2.01.02	Pemberdayaan melalui Kemitraan Usaha Mikro	Jumlah UMKM yang difasilitasi melalui jaringan usaha	1625 Usaha Mikro	1.697.400.000,00	200 Usaha Mikro	17.051.078,00	200 Usaha Mikro	17.308.000,00	100	98,52	200 Usaha Mikro	17.051.078,00	12,31	1	
	2.17.07.2.01.03	Fasilitasi Kemudahan Perizinan Usaha Mikro	Jumlah UMKM yang difasilitasi Bimbingan teknis Legalitas Usaha	1125 Usaha Mikro	1.133.809.000,00	300 Usaha Mikro	17.308.000,00	300 Usaha Mikro	17.308.000,00	100	100	300 Usaha Mikro	17.308.000,00	26,67	1,53	
	2.17.07.2.01.04	Pemberdayaan Kelembagaan Potensi dan Pengembangan Usaha Mikro	Jumlah UMKM yang difasilitasi Bimbingan teknis Pengembangan Usaha	1125 Usaha Mikro	1.126.647.000,00	100 Usaha Mikro	8.654.000,00	100 Usaha Mikro	8.654.000,00	100	100	100 Usaha Mikro	8.654.000,00	8,89	0,77	
	2.17.07.2.01.05	Koordinasi dan Sinkronisasi dengan Para Pemangku Kepentingan dalam Pemberdayaan Usaha Mikro	Jumlah Instansi / Pemangku Kepentingan Pemberdayaan Usaha Mikro yang difasilitasi	1125 Usaha Mikro	1.128.716.500,00	100 Usaha Mikro	4.327.000,00	100 Usaha Mikro	4.327.000,00	100	100	100 Usaha Mikro	4.327.000,00	8,89	0,38	
103	2.17.08	<b>PROGRAM PENGEMBANGAN UMKM</b>	<b>Persentase usaha Mikro yang diberikan fasilitasi pengembangan usaha</b>	<b>100%</b>	<b>868.750.000,00</b>	<b>100%</b>	<b>4.767.889.150,00</b>	<b>100%</b>	<b>5.222.805.000,00</b>	<b>100</b>	<b>91,29</b>	<b>100%</b>	<b>4.767.889.150,00</b>	<b>100</b>	<b>548,8</b>	
	2.17.08.2.01	<b>Pengembangan Usaha Mikro dengan Orientasi Peningkatan Skala Usaha Menjadi Usaha Kecil</b>	<b>Jumlah Usaha Mikro yang diberikan fasilitasi peningkatan skala usaha</b>	<b>500 Orang</b>	<b>868.750.000,00</b>	<b>759 Orang</b>	<b>4.767.889.150,00</b>	<b>759 Orang</b>	<b>5.222.805.000,00</b>	<b>100</b>	<b>91,29</b>	<b>759 Orang</b>	<b>4.767.889.150,00</b>	<b>151,8</b>	<b>548,8</b>	
	2.17.08.2.01.01	Fasilitasi Usaha Mikro Menjadi Usaha Kecil dalam Pengembangan Produksi dan Pengolahan, Pemasaran, SDM, serta Desain dan Teknologi	Jumlah orang yang diberikan pembinaan dan pelatihan ketrampilan	500 Orang	500.000.000,00	268 Orang	242.433.000,00	268 Orang	242.433.000,00	100	100	268 Orang	242.433.000,00	53,6	48,49	
			Jumlah pameran yang diikuti/diadakan	5 Pameran	368.750.000,00	5 Pameran	572.532.000,00	5 Pameran	572.532.000,00	100	100	5 Pameran	572.532.000,00	100	155,26	
			Jumlah unit usaha mikro yang menjadi usaha kecil dalam pengembangan produksi dan pengolahan, pemasaran, SDM, serta desain dan teknologi	0 Unit Usaha	0	491 Unit Usaha	3.952.924.150,00	491 Unit Usaha	4.407.840.000,00	100	89,68	491 Unit Usaha	3.952.924.150,00	0	0	

1	2	3	4	5		6		7		8 = 7/6x100		9		10=9/5 x100	
				K	Rp	K	Rp	K	Rp	K	Rp	K	Rp	K	Rp
	2.18	URUSAN PEMERINTAHAN BIDANG PENANAMAN MODAL			52.091.067.375,00		8.202.940.473,00		8.547.928.612,00				8.202.940.473,00		
	2.18.0.00.0.00.17.0000	DINAS PENANAMAN MODAL DAN PELAYANAN TERPADU SATU PINTU			52.091.067.375,00		8.202.940.473,00		8.547.928.612,00				8.202.940.473,00		
104	2.18.01	PROGRAM PENUNJANG URUSAN PEMERINTAHAN DAERAH KABUPATEN/KOTA	Persentase pemenuhan dukungan manajemen perkantoran dan penunjang kinerja perangkat daerah dalam satu tahun (%)	100%	43.773.863.475,00	100%	7.472.768.532,00	100%	7.808.139.232,00	100	95,7	100%	7.472.768.532,00	100	17,07
	2.18.01.2.01	Perencanaan, Penganggaran, dan Evaluasi Kinerja Perangkat Daerah	Jumlah dokumen Perencanaan, penganggaran dan evaluasi kinerja perangkat daerah yang disusun tepat waktu	50 Dokumen	17.500.000,00	10 Dokumen	4.708.800,00	10 Dokumen	4.708.800,00	100	100	10 Dokumen	4.708.800,00	20	26,91
	2.18.01.2.01.01	Penyusunan Dokumen Perencanaan Perangkat Daerah	Jumlah dokumen Rencana strategis dan/atau Rencana Kerja dan Perubahan Rencana strategis dan/atau Rencana Kerja yang disusun tepat waktu	15 Dokumen	2.500.000,00	3 Dokumen	1.059.000,00	3 Dokumen	1.059.000,00	100	100	3 Dokumen	1.059.000,00	20	42,36
	2.18.01.2.01.02	Koordinasi dan Penyusunan Dokumen RKA-SKPD	Jumlah dokumen RKA SKPD disusun sesuai ketentuan dan tepat waktu	5 Dokumen	2.500.000,00	1 Dokumen	208.000,00	1 Dokumen	208.000,00	100	100	1 Dokumen	208.000,00	20	8,32
	2.18.01.2.01.03	Koordinasi dan Penyusunan Dokumen Perubahan RKA-SKPD	Jumlah dokumen Perubahan RKA disusun sesuai ketentuan dan tepat waktu	5 Dokumen	2.500.000,00	1 Dokumen	764.800,00	1 Dokumen	764.800,00	100	100	1 Dokumen	764.800,00	20	30,59
	2.18.01.2.01.04	Koordinasi dan Penyusunan DPA-SKPD	Jumlah dokumen DPA - SKPD disusun sesuai ketentuan dan tepat waktu	5 Dokumen	2.500.000,00	1 Dokumen	208.000,00	1 Dokumen	208.000,00	100	100	1 Dokumen	208.000,00	20	8,32
	2.18.01.2.01.05	Koordinasi dan Penyusunan Perubahan DPA-SKPD	Jumlah dokumen Perubahan DPA - SKPD disusun sesuai ketentuan dan tepat waktu	5 Dokumen	2.500.000,00	1 Dokumen	613.000,00	1 Dokumen	613.000,00	100	100	1 Dokumen	613.000,00	20	24,52
	2.18.01.2.01.06	Koordinasi dan Penyusunan Laporan Capaian Kinerja dan Ikhtisar Realisasi Kinerja SKPD	Jumlah dokumen laporan capaian kinerja dan ikhtisar realisasi kinerja perangkat daerah	10 Dokumen	2.500.000,00	2 Dokumen	863.000,00	2 Dokumen	863.000,00	100	100	2 Dokumen	863.000,00	20	34,52
	2.18.01.2.01.07	Evaluasi Kinerja Perangkat Daerah	Jumlah dokumen laporan hasil evaluasi kinerja perangkat daerah	5 Dokumen	2.500.000,00	1 Dokumen	993.000,00	1 Dokumen	993.000,00	100	100	1 Dokumen	993.000,00	20	39,72
	2.18.01.2.02	Administrasi Keuangan Perangkat Daerah	Jumlah dokumen Administrasi keuangan yang disusun	30 Dokumen	30.343.638.475,00	6 Dokumen	6.690.269.599,00	6 Dokumen	6.879.300.348,00	100	97,25	6 Dokumen	6.690.269.599,00	20	22,05
	2.18.01.2.02.01	Penyediaan Gaji dan Tunjangan ASN	Jumlah ASN yang menerima gaji dalam satu tahun	32 Orang/Bulan	14.477.687.240,00	31 Orang/Bulan	2.319.093.501,00	32 Orang/Bulan	2.394.742.677,00	96,88	96,84	31 Orang/Bulan	2.319.093.501,00	96,88	16,02
			Jumlah ASN yang menerima tunjangan dalam satu tahun	32 Orang/Bulan	9.734.446.235,00	32 Orang/Bulan	3.288.721.946,00	32 Orang/Bulan	3.399.183.213,00	100	96,75	32 Orang/Bulan	3.288.721.946,00	100	33,78
	2.18.01.2.02.02	Penyediaan Administrasi Pelaksanaan Tugas ASN	Jumlah pegawai pelaksana kegiatan dalam satu tahun (OB)	48 Orang/Bulan	6.124.005.000,00	48 Orang/Bulan	1.076.583.452,00	48 Orang/Bulan	1.079.503.200,00	100	99,73	48 Orang/Bulan	1.076.583.452,00	100	17,58

1	2	3	4	5		6		7		8 = 7/6x100		9		10=9/5 x100	
				K	Rp	K	Rp	K	Rp	K	Rp	K	Rp	K	Rp
	2.18.01.2.02.05	Koordinasi dan Penyusunan Laporan Keuangan Akhir Tahun SKPD	Jumlah dokumen laporan keuangan akhir tahun disusun sesuai aturan	5 Dokumen	2.500.000,00	1 Dokumen	779.000,00	1 Dokumen	779.258,00	100	99,97	1 Dokumen	779.000,00	20	31,16
	2.18.01.2.02.06	Pengelolaan dan Penyiapan Bahan Tanggapan Pemeriksaan	Jumlah dokumen laporan bahan tanggapan pemeriksaan yang disiapkan	5 Dokumen	2.500.000,00	1 Dokumen	3.971.900,00	1 Dokumen	3.972.000,00	100	100	1 Dokumen	3.971.900,00	20	158,88
	2.18.01.2.02.07	Koordinasi dan Penyusunan Laporan Keuangan Bulanan/Triwulanan/Semesteran SKPD	Jumlah dokumen laporan keuangan bulanan, triwulanan dan semesteran disusun	60 Dokumen	2.500.000,00	4 Dokumen	1.119.800,00	4 Dokumen	1.120.000,00	100	99,98	4 Dokumen	1.119.800,00	6,67	44,79
	<b>2.18.01.2.03</b>	<b>Administrasi Barang Milik Daerah pada Perangkat Daerah</b>	<b>Jumlah dokumen laporan penatausahaan barang milik daerah yang dikelola dan teradministrasi dengan benar</b>	<b>10 Dokumen</b>	<b>3.750.000,00</b>	<b>2 Dokumen</b>	<b>945.800,00</b>	<b>2 Dokumen</b>	<b>946.000,00</b>	<b>100</b>	<b>99,98</b>	<b>2 Dokumen</b>	<b>945.800,00</b>	<b>20</b>	<b>25,22</b>
	2.18.01.2.03.06	Penatausahaan Barang Milik Daerah pada SKPD	Jumlah dokumen laporan penatausahaan barang milik daerah yang dikelola dan teradministrasi dengan benar	10 Dokumen	3.750.000,00	2 Dokumen	945.800,00	2 Dokumen	946.000,00	100	99,98	2 Dokumen	945.800,00	20	25,22
	<b>2.18.01.2.04</b>	<b>Administrasi Pendapatan Daerah Kewenangan Perangkat Daerah</b>	<b>Jumlah dokumen pendapatan daerah yang disusun</b>	<b>5 Dokumen</b>	<b>2.752.500.000,00</b>	<b>1 Dokumen</b>	<b>998.000,00</b>	<b>1 Dokumen</b>	<b>998.000,00</b>	<b>100</b>	<b>100</b>	<b>1 Dokumen</b>	<b>998.000,00</b>	<b>20</b>	<b>0,04</b>
	2.18.01.2.04.06	Penetapan Wajib Retribusi Daerah	Jumlah Penghitungan Penetapan Penerbitan dan Pendistribusian Surat Ketetapan Retribusi Daerah (SKRD)	35000 SKRD	2.750.000.000,00	0 SKRD	0	6000 SKRD	0	0	0	0 SKRD	0	0	0
	2.18.01.2.04.07	Pelaporan Pengelolaan Retribusi Daerah	Jumlah dokumen laporan penerimaan retribusi daerah	10 Dokumen	2.500.000,00	2 Dokumen	998.000,00	2 Dokumen	998.000,00	100	100	2 Dokumen	998.000,00	20	39,92
	<b>2.18.01.2.05</b>	<b>Administrasi Kepegawaian Perangkat Daerah</b>	<b>Jumlah dokumen administrasi kepegawaian yang disusun</b>	<b>100 Dokumen</b>	<b>877.500.000,00</b>	<b>2 Dokumen</b>	<b>1.875.000,00</b>	<b>2 Dokumen</b>	<b>1.875.000,00</b>	<b>100</b>	<b>100</b>	<b>2 Dokumen</b>	<b>1.875.000,00</b>	<b>2</b>	<b>0,21</b>
	2.18.01.2.05.01	Peningkatan Sarana dan Prasarana Disiplin Pegawai	Jumlah sarana prasarana disiplin pegawai yang disediakan	300 Unit	25.000.000,00	0 Unit	0	60 Unit	0	0	0	0 Unit	0	0	0
	2.18.01.2.05.02	Pengadaan Pakaian Dinas Beserta Atribut Kelengkapannya	Jumlah pakaian dinas dan kelengkapannya yang disediakan	300 Stel	300.000.000,00	0 Stel	0	60 Stel	0	0	0	0 Stel	0	0	0
	2.18.01.2.05.03	Pendataan dan Pengolahan Administrasi Kepegawaian	Jumlah dokumen data administrasi kepegawaian	10 Dokumen	15.000.000,00	0 Dokumen	0	2 Dokumen	0	0	0	0 Dokumen	0	0	0
	2.18.01.2.05.04	Koordinasi dan Pelaksanaan Sistem Informasi Kepegawaian	Jumlah dokumen hasil koordinasi dan pelaksanaan simpeg	5 Dokumen	10.000.000,00	0 Dokumen	0	0 Dokumen	0	0	0	0 Dokumen	0	0	0
	2.18.01.2.05.05	Monitoring, Evaluasi, dan Penilaian Kinerja Pegawai	Jumlah dokumen evaluasi dan penilaian kinerja pegawai	5 Dokumen	2.500.000,00	0 Dokumen	0	0 Dokumen	0	0	0	0 Dokumen	0	0	0
	2.18.01.2.05.10	Sosialisasi Peraturan Perundang-undangan	Jumlah orang yang mengikuti sosialisasi peraturan perundang-undangan	75 Orang	150.000.000,00	0 Orang	0	0 Orang	0	0	0	0 Orang	0	0	0

1	2	3	4	5		6		7		8 = 7/6x100		9		10=9/5 x100	
				K	Rp	K	Rp	K	Rp	K	Rp	K	Rp	K	Rp
	2.18.01.2.05.11	Bimbingan Teknis Implementasi Peraturan Perundang-Undangan	Jumlah pegawai yang mengikuti bimbingan teknis implementasi peraturan perundang-undangan	75 Orang	150.000.000,00	15 Orang	1.875.000,00	15 Orang	1.875.000,00	100	100	15 Orang	1.875.000,00	20	1,25
	2.18.10.2.05.10	Pendidikan dan Pelatihan Pegawai Berdasarkan Tugas dan Fungsi	Jumlah pegawai yang mengikuti pendidikan dan pelatihan sesuai tugas dan fungsi	15 Orang	225.000.000,00	0 Orang	0	3 Orang	0	0	0	0 Orang	0	0	0
	<b>2.18.01.2.06</b>	<b>Administrasi Umum Perangkat Daerah</b>	<b>Jumlah dokumen administrasi umum yang disusun</b>	<b>40 Dokumen</b>	<b>4.453.075.000,00</b>	<b>5 Dokumen</b>	<b>376.544.581,00</b>	<b>5 Dokumen</b>	<b>381.029.084,00</b>	<b>100</b>	<b>98,82</b>	<b>5 Dokumen</b>	<b>376.544.581,00</b>	<b>12,5</b>	<b>8,46</b>
	2.18.01.2.06.01	Penyediaan Komponen Instalasi Listrik/Penerangan Bangunan Kantor	Jumlah komponen instalasi listrik/penerangan bangunan yang disediakan	1500 buah	75.000.000,00	150 buah	3.192.600,00	150 buah	3.194.000,00	100	99,96	150 buah	3.192.600,00	10	4,26
	2.18.01.2.06.02	Penyediaan Peralatan dan Perlengkapan Kantor	Jumlah peralatan dan perlengkapan yang disediakan	7500 buah	401.250.000,00	1102 buah	60.761.180,00	1102 buah	60.764.500,00	100	99,99	1102 buah	60.761.180,00	14,69	15,14
	2.18.01.2.06.05	Penyediaan Barang Cetak dan Penggandaan	Jumlah barang cetakan dan penggandaan yang disediakan	48500 buah	625.000.000,00	5287 buah	167.974.700,00	5287 buah	168.155.584,00	100	99,89	5287 buah	167.974.700,00	10,9	26,88
	2.18.01.2.06.06	Penyediaan Bahan Bacaan dan Peraturan Perundang-undangan	Jumlah bahan bacaan dan peraturan perundang-undangan yang disediakan	60 eksemplar	18.900.000,00	12 eksemplar	3.708.000,00	12 eksemplar	3.708.000,00	100	100	12 eksemplar	3.708.000,00	20	19,62
	2.18.01.2.06.08	Fasilitasi Kunjungan Tamu	Jumlah fasilitas kunjungan tamu yang disediakan	12500 HOK	400.660.000,00	1520 HOK	7.344.400,00	1520 HOK	7.560.000,00	100	97,15	1520 HOK	7.344.400,00	12,16	1,83
	2.18.01.2.06.09	Penyelenggaraan Rapat Koordinasi dan Konsultasi SKPD	Jumlah rapat koordinasi dan konsultasi yang difasilitasi	2130 HOK	929.265.000,00	376 HOK	133.563.701,00	376 HOK	137.647.000,00	100	97,03	376 HOK	133.563.701,00	17,65	14,37
	2.18.01.2.06.10	Penatausahaan Arsip Dinamis pada SKPD	Jumlah dokumen arsip dinamis pada perangkat daerah	10 Dokumen	3.000.000,00	0 Dokumen	0	2 Dokumen	0	0	0	0 Dokumen	0	0	0
	2.18.10.2.06.11	Dukungan Pelaksanaan Sistem Pemerintahan Berbasis Elektronik pada SKPD	Jumlah sistem pemerintahan berbasis elektronik yang dibangun	1 Aplikasi	2.000.000.000,00	0 Aplikasi	0	1 Aplikasi	0	0	0	0 Aplikasi	0	0	0
	<b>2.18.01.2.07</b>	<b>Pengadaan Barang Milik Daerah Penunjang Urusan Pemerintah Daerah</b>	<b>Jumlah dokumen Pengadaan Barang Milik Daerah yang disusun</b>	<b>10 Dokumen</b>	<b>4.100.000.000,00</b>	<b>2 Dokumen</b>	<b>76.679.003,00</b>	<b>2 Dokumen</b>	<b>81.622.000,00</b>	<b>100</b>	<b>93,94</b>	<b>2 Dokumen</b>	<b>76.679.003,00</b>	<b>20</b>	<b>1,87</b>
	2.18.01.2.07.10	Pengadaan Sarana dan Prasarana Gedung Kantor atau Bangunan Lainnya	Jumlah sarana dan prasarana gedung kantor atau bangunan lainnya yang diadakan	50 unit	2.100.000.000,00	35 unit	71.930.423,00	35 unit	76.815.000,00	100	93,64	35 unit	71.930.423,00	70	3,43
	2.18.01.2.07.11	Pengadaan Sarana dan Prasarana Pendukung Gedung Kantor atau Bangunan Lainnya	Jumlah sarana dan prasarana pendukung gedung kantor atau bangunan lainnya yang diadakan	60 unit	2.000.000.000,00	1 unit	4.748.580,00	1 unit	4.807.000,00	100	98,78	1 unit	4.748.580,00	1,67	0,24
	<b>2.18.01.2.08</b>	<b>Penyediaan Jasa Penunjang Urusan Pemerintahan Daerah</b>	<b>Jumlah dokumen penyediaan jasa penunjang urusan pemerintah daerah yang disusun</b>	<b>15 Dokumen</b>	<b>684.400.000,00</b>	<b>3 Dokumen</b>	<b>149.785.599,00</b>	<b>3 Dokumen</b>	<b>280.015.000,00</b>	<b>100</b>	<b>53,49</b>	<b>3 Dokumen</b>	<b>149.785.599,00</b>	<b>20</b>	<b>21,89</b>
	2.18.01.2.08.01	Penyediaan Jasa Surat Menyurat	Jumlah surat masuk dan keluar yang teragenda dan terkirim (buah)	35000 buah	40.000.000,00	6000 buah	9.125.000,00	6000 buah	9.125.000,00	100	100	6000 buah	9.125.000,00	17,14	22,81

1	2	3	4	5		6		7		8 = 7/6x100		9		10=9/5 x100	
				K	Rp	K	Rp	K	Rp	K	Rp	K	Rp	K	Rp
	2.18.01.2.08.02	Penyediaan Jasa Komunikasi, Sumber Daya Air dan Listrik	Jumlah rekening jasa komunikasi, sumber daya air dan listrik yang dibayarkan dalam 1 tahun	180 Rekening	597.120.000,00	36 Rekening	95.580.599,00	36 Rekening	119.540.000,00	100	79,96	36 Rekening	95.580.599,00	20	16,01
	2.18.01.2.08.04	Penyediaan Jasa Pelayanan Umum Kantor	Jumlah jasa pelayanan umum kantor yang disediakan	60 OK	47.280.000,00	53 OK	45.080.000,00	53 OK	151.350.000,00	100	29,79	53 OK	45.080.000,00	88,33	95,35
	<b>2.18.01.2.09</b>	<b>Pemeliharaan Barang Milik Daerah Penunjang Urusan Pemerintahan Daerah</b>	<b>Jumlah dokumen pemeliharaan barang milik daerah penunjang urusan pemerintah daerah yang disusun</b>	<b>20 Dokumen</b>	<b>541.500.000,00</b>	<b>4 Dokumen</b>	<b>170.962.150,00</b>	<b>4 Dokumen</b>	<b>177.645.000,00</b>	<b>100</b>	<b>96,24</b>	<b>4 Dokumen</b>	<b>170.962.150,00</b>	<b>20</b>	<b>31,57</b>
	2.18.01.2.09.01	Penyediaan Jasa Pemeliharaan, Biaya Pemeliharaan dan Pajak Kendaraan Perorangan Dinas atau Kendaraan Dinas Jabatan	Jumlah jasa pemeliharaan, biaya pemeliharaan dan pajak kendaraan perorangan dinas atau kendaraan dinas jabatan dalam 1 tahun	3 Unit	72.500.000,00	3 Unit	48.870.600,00	3 Unit	51.970.000,00	100	94,04	3 Unit	48.870.600,00	100	67,41
	2.18.01.2.09.02	Penyediaan Jasa Pemeliharaan, Biaya Pemeliharaan, Pajak, dan Perizinan Kendaraan Dinas Operasional atau Lapangan	Jumlah jasa pemeliharaan, biaya pemeliharaan, pajak, dan perizinan kendaraan dinas operasional atau lapangan dalam 1 tahun	11 Unit	195.000.000,00	9 Unit	12.291.800,00	9 Unit	14.760.000,00	100	83,28	9 Unit	12.291.800,00	81,82	6,3
	2.18.01.2.09.06	Pemeliharaan Peralatan dan Mesin Lainnya	Jumlah peralatan dan mesin lainnya yang dipelihara	240 unit	174.000.000,00	30 unit	96.159.750,00	30 unit	97.275.000,00	100	98,85	30 unit	96.159.750,00	12,5	55,26
	2.18.01.2.09.09	Pemeliharaan/Rehabilitasi Gedung Kantor dan Bangunan Lainnya	Jumlah gedung kantor dan bangunan lainnya yang dipelihara	1 unit	100.000.000,00	1 unit	13.640.000,00	1 unit	13.640.000,00	100	100	1 unit	13.640.000,00	100	13,64
<b>105</b>	<b>2.18.02</b>	<b>PROGRAM PENGEMBANGAN IKLIM PENANAMAN MODAL</b>	<b>Peningkatan nilai investasi</b>	<b>10%</b>	<b>655.000.000,00</b>	<b>187%</b>	<b>34.473.900,00</b>	<b>10%</b>	<b>34.473.900,00</b>	<b>#####</b>	<b>100</b>	<b>187%</b>	<b>34.473.900,00</b>	<b>#####</b>	<b>5,26</b>
	<b>2.18.02.2.01</b>	<b>Penetapan Pemberian Fasilitas/Insentif Dibidang Penanaman Modal yang menjadi Kewenangan Daerah Kabupaten/Kota</b>	<b>Jumlah dokumen perencanaan/regulasi penanaman modal</b>	<b>5 Dokumen</b>	<b>220.000.000,00</b>	<b>1 Dokumen</b>	<b>4.308.000,00</b>	<b>1 Dokumen</b>	<b>4.308.000,00</b>	<b>100</b>	<b>100</b>	<b>1 Dokumen</b>	<b>4.308.000,00</b>	<b>20</b>	<b>1,96</b>
	2.18.02.2.01.01	Penetapan Kebijakan Daerah mengenai Pemberian Fasilitas/Insentif dan Kemudahan Penanaman Modal	Jumlah dokumen perencanaan/regulasi penanaman modal	5 dokumen	220.000.000,00	1 dokumen	4.308.000,00	1 dokumen	4.308.000,00	100	100	1 dokumen	4.308.000,00	20	1,96
	<b>2.18.02.2.02</b>	<b>Pembuatan Peta Potensi Investasi Kabupaten/Kota</b>	<b>Jumlah dokumen peta potensi investasi yang disusun</b>	<b>5 Dokumen</b>	<b>435.000.000,00</b>	<b>2 Dokumen</b>	<b>30.165.900,00</b>	<b>2 Dokumen</b>	<b>30.165.900,00</b>	<b>100</b>	<b>100</b>	<b>2 Dokumen</b>	<b>30.165.900,00</b>	<b>40</b>	<b>6,93</b>
	2.18.02.2.02.02	Penyediaan Peta Potensi dan Peluang Usaha Kabupaten/Kota	Jumlah dokumen peta potensi dan peluang investasi yang disusun	5 Dokumen	175.000.000,00	2 Dokumen	30.165.900,00	2 Dokumen	30.165.900,00	100	100	2 Dokumen	30.165.900,00	40	17,24
			Jumlah video potensi yang dibuat	5 buah	260.000.000,00	0 buah	0	0 buah	0	0	0	0 buah	0	0	0
<b>106</b>	<b>2.18.03</b>	<b>PROGRAM PROMOSI PENANAMAN MODAL</b>	<b>Penambahan jumlah investor</b>	<b>2000 Pelaku Usaha</b>	<b>668.000.000,00</b>	<b>1571 Pelaku Usaha</b>	<b>29.918.700,00</b>	<b>400 Pelaku Usaha</b>	<b>29.918.700,00</b>	<b>392,8</b>	<b>100</b>	<b>1571 Pelaku Usaha</b>	<b>29.918.700,00</b>	<b>78,55</b>	<b>4,48</b>



1	2	3	4	5		6		7		8 = 7/6x100		9		10=9/5 x100	
				K	Rp	K	Rp	K	Rp	K	Rp	K	Rp	K	Rp
	2.18.03.2.01	<b>Penyelenggaraan Promosi Penanaman Modal yang menjadi Kewenangan Daerah Kabupaten/Kota</b>	<b>Persentase calon penanam modal yang berminat berinvestasi</b>	75%	668.000.000,00	39.53 %	29.918.700,00	75%	29.918.700,00	52,71	100	39.53 %	29.918.700,00	52,71	4,48
	2.18.03.2.01.02	Pelaksanaan Kegiatan Promosi Penanaman Modal Daerah Kabupaten/Kota	Jumlah dokumen hasil kegiatan promosi penanaman modal	5 Dokumen	320.000.000,00	1 Dokumen	29.918.700,00	1 Dokumen	29.918.700,00	100	100	1 Dokumen	29.918.700,00	20	9,35
			Jumlah pemasangan reklame	92 Titik	348.000.000,00	0 Titik	0	0 Titik	0	0	0	0 Titik	0	0	0
107	2.18.04	<b>PROGRAM PELAYANAN PENANAMAN MODAL</b>	<b>Indeks Kepuasan Masyarakat atas Pelayanan Terpadu Satu Pintu</b>	94	3.450.000.000,00	89	230.180.000,00	86	230.180.000,00	103,5	100	89	230.180.000,00	94,68	6,67
	2.18.04.2.01	<b>Pelayanan Perizinan dan Non Perizinan secara Terpadu Satu Pintu dibidang Penanaman Modal yang menjadi Kewenangan Daerah Kabupaten/ Kota</b>	<b>Persentase layanan perizinan/non perizinan yang diterbitkan tepat waktu sesuai SOP</b>	70%	3.450.000.000,00	94%	230.180.000,00	50%	230.180.000,00	188	100	94%	230.180.000,00	134,29	6,67
	2.18.04.2.01.01	Penyediaan Pelayanan Terpadu Perizinan dan Nonperizinan berbasis Sistem Pelayanan Perizinan Berusaha Terintegrasi secara Elektronik	Jumlah Izin yang diterbitkan	17500 Izin	2.575.000.000,00	4620 Izin	230.180.000,00	3500 Izin	230.180.000,00	132	100	4620 Izin	230.180.000,00	26,4	8,94
	2.18.04.2.01.02	Pemantauan Pemenuhan Komitmen Perizinan dan Non Perizinan Penanaman Modal	Jumlah pemantauan pemenuhan komitmen perizinan berusaha bidang pembangunan dan Perekonomian	1100 izin	350.000.000,00	0 izin	0	100 izin	0	0	0	0 izin	0	0	0
			Jumlah sertifikat ISO yang diperoleh	1 Sertifikat	400.000.000,00	0 Sertifikat	0	0 Sertifikat	0	0	0	0 Sertifikat	0	0	0
	2.18.04.2.01.03	Penyediaan Layanan Konsultasi dan Pengelolaan Pengaduan Masyarakat terhadap Pelayanan Terpadu Perizinan dan Non Perizinan	Jumlah laporan Survey Kepuasan Masyarakat	10 dokumen	125.000.000,00	0 dokumen	0	2 dokumen	0	0	0	0 dokumen	0	0	0
108	2.18.05	<b>PROGRAM PENGENDALIAN PELAKSANAAN PENANAMAN MODAL</b>	<b>Peningkatan kepatuhan perusahaan terhadap ketentuan peraturan penanaman modal</b>	20%	2.954.203.900,00	31.9 %	419.510.841,00	20%	428.524.780,00	159,5	97,9	31.9 %	419.510.841,00	159,5	14,2
	2.18.05.2.01	<b>Pengendalian Pelaksanaan Penanaman Modal yang menjadi Kewenangan Daerah Kabupaten/Kota</b>	<b>Persentase pengendalian pelaksanaan penanaman modal</b>	100%	2.954.203.900,00	17.1 %	419.510.841,00	100%	428.524.780,00	17,1	97,9	17.1 %	419.510.841,00	17,1	14,2
	2.18.05.2.01.01	Koordinasi dan Sinkronisasi Pemantauan Pelaksanaan Penanaman Modal	Jumlah pemantauan ke perusahaan yang dilaksanakan	36 Kali	75.000.000,00	0 Kali	0	36 Kali	0	0	0	0 Kali	0	0	0
	2.18.05.2.01.02	Koordinasi dan Sinkronisasi Pembinaan Pelaksanaan Penanaman Modal	Jumlah Bimtek/Sosialisasi terhadap pelaku usaha yang dilaksanakan	36 Kali	1.921.160.000,00	8 Kali	382.926.000,00	8 Kali	384.232.000,00	100	99,66	8 Kali	382.926.000,00	22,22	19,93
			Jumlah pembinaan terhadap pelaku usaha yang dilaksanakan	36 kali	80.543.900,00	10 kali	9.119.000,00	10 kali	16.108.780,00	100	56,61	10 kali	9.119.000,00	27,78	11,32

1	2	3	4	5		6		7		8 = 7/6x100		9		10=9/5 x100	
				K	Rp	K	Rp	K	Rp	K	Rp	K	Rp	K	Rp
	2.18.05.2.01.03	Koordinasi dan Sinkronisasi Pengawasan Pelaksanaan Penanaman Modal	Jumlah pengawasan Pelaksanaan Penanaman Modal yang dilaksanakan	360 Kali	194.500.000,00	18 Kali	9.054.500,00	18 Kali	9.162.000,00	100	98,83	18 Kali	9.054.500,00	5	4,66
			Jumlah pengawasan Pelaksanaan Penanaman Modal yang dilaksanakan	312 kali	683.000.000,00	30 kali	18.411.341,00	30 kali	19.022.000,00	100	96,79	30 kali	18.411.341,00	9,62	2,7
109	2.18.06	<b>PROGRAM PENGELOLAAN DATA DAN SISTEM INFORMASI PENANAMAN MODAL</b>	<b>Persentase data perusahaan yang terverifikasi secara online</b>	10%	590.000.000,00	87%	16.088.500,00	10%	16.692.000,00	870	96,38	87%	16.088.500,00	870	2,73
	2.18.06.2.01	<i>Pengelolaan Data dan Informasi Perizinan dan Non Perizinan yang Terintegrasi pada Tingkat Daerah Kabupaten/Kota</i>	<i>Jumlah Dokumen LKPM (Laporan Kegiatan Penanaman Modal) yang disusun</i>	20 Dokumen	590.000.000,00	4 Dokumen	16.088.500,00	4 Dokumen	16.692.000,00	100	96,38	4 Dokumen	16.088.500,00	20	2,73
	2.18.06.2.01.01	Pengolahan, Penyajian dan Pemanfaatan Data dan Informasi Perizinan dan Non Perizinan Berbasis Sistem Pelayanan Perizinan Berusaha Terintegrasi secara Elektronik	Jumlah Dokumen LKPM (Laporan Kegiatan Penanaman Modal) yang disusun	20 Dokumen	590.000.000,00	4 Dokumen	16.088.500,00	4 Dokumen	16.692.000,00	100	96,38	4 Dokumen	16.088.500,00	20	2,73
	2.19	<b>URUSAN PEMERINTAHAN BIDANG KEPEMUDAAN DAN OLAHRAGA</b>			149.308.911.291,00		31.190.545.480,00		33.151.311.130,00				31.190.545.480,00		
	2.19.0.00.0.00.19.0000	<b>DINAS PEMUDA DAN OLAHRAGA</b>			149.308.911.291,00		31.190.545.480,00		33.151.311.130,00				31.190.545.480,00		
110	2.19.01	<b>PROGRAM PENUNJANG URUSAN PEMERINTAHAN DAERAH KABUPATEN/KOTA</b>	<b>Persentase pemenuhan dukungan manajemen perkantoran dan penunjang kinerja perangkat daerah dalam satu tahun (%)</b>	100%	55.013.404.654,00	100%	8.978.712.345,00	100%	9.959.887.019,00	100	90,15	100%	8.978.712.345,00	100	16,32
	2.19.01.2.01	<i>Perencanaan, Penganggaran, dan Evaluasi Kinerja Perangkat Daerah</i>	<i>Persentase pemenuhan layanan Internal perangkat daerah</i>	100%	825.246.870,00	100%	113.576.200,00	100%	113.577.000,00	100	100	100%	113.576.200,00	100	13,76
	2.19.01.2.01.01	Penyusunan Dokumen Perencanaan Perangkat Daerah	Jumlah dokumen Rencana strategis dan/atau Rencana Kerja dan Perubahan Rencana strategis dan/atau Rencana Kerja yang disusun tepat waktu	5 dokumen	164.141.600,00	1 dokumen	19.111.000,00	1 dokumen	19.111.000,00	100	100	1 dokumen	19.111.000,00	20	11,64
	2.19.01.2.01.02	Koordinasi dan Penyusunan Dokumen RKA-SKPD	Jumlah dokumen RKA-SKPD disusun sesuai ketentuan dan tepat waktu	5 Dokumen	18.230.270,00	1 Dokumen	3.000.000,00	1 Dokumen	3.000.000,00	100	100	1 Dokumen	3.000.000,00	20	16,46
	2.19.01.2.01.03	Koordinasi dan Penyusunan Dokumen Perubahan RKA-SKPD	Jumlah dokumen Perubahan RKA disusun sesuai ketentuan dan tepat waktu	5 Dokumen	18.500.000,00	1 Dokumen	7.982.800,00	1 Dokumen	7.982.800,00	100	100	1 Dokumen	7.982.800,00	20	43,15
	2.19.01.2.01.04	Koordinasi dan Penyusunan DPA-SKPD	Jumlah dokumen Perubahan RKA disusun sesuai ketentuan dan tepat waktu	5 Dokumen	18.500.000,00	1 Dokumen	4.500.000,00	1 Dokumen	4.500.000,00	100	100	1 Dokumen	4.500.000,00	20	24,32

1	2	3	4	5		6		7		8 = 7/6x100		9		10=9/5 x100	
				K	Rp	K	Rp	K	Rp	K	Rp	K	Rp	K	Rp
	2.19.01.2.01.05	Koordinasi dan Penyusunan Perubahan DPA-SKPD	Jumlah dokumen Perubahan DPA -SKPD disusun sesuai ketentuan dan tepat waktu	5 Dokumen	18.500.000,00	1 Dokumen	7.396.600,00	1 Dokumen	7.397.400,00	100	99,99	1 Dokumen	7.396.600,00	20	39,98
	2.19.01.2.01.06	Koordinasi dan Penyusunan Laporan Capaian Kinerja dan Ikhtisar Realisasi Kinerja SKPD	Jumlah dokumen laporan capaian kinerja dan ikhtisar realisasi kinerja perangkat daerah	25 dokumen	538.375.000,00	5 dokumen	63.645.800,00	5 dokumen	63.645.800,00	100	100	5 dokumen	63.645.800,00	20	11,82
	2.19.01.2.01.07	Evaluasi Kinerja Perangkat Daerah	Jumlah dokumen laporan hasil evaluasi kinerja perangkat daerah	10 Dokumen	49.000.000,00	2 Dokumen	7.940.000,00	2 Dokumen	7.940.000,00	100	100	2 Dokumen	7.940.000,00	20	16,2
	<b>2.19.01.2.02</b>	<b>Administrasi Keuangan Perangkat Daerah</b>	<b>Persentase pemenuhan Layanan Internal Perangkat Daerah</b>	<b>100%</b>	<b>45.334.852.470,00</b>	<b>100%</b>	<b>6.928.665.728,00</b>	<b>100%</b>	<b>7.613.181.819,00</b>	<b>100</b>	<b>91,01</b>	<b>100%</b>	<b>6.928.665.728,00</b>	<b>100</b>	<b>15,28</b>
	2.19.01.2.02.01	Penyediaan Gaji dan Tunjangan ASN	Jumlah ASN yang menerima gaji dalam satu tahun	3780 OB	13.358.822.524,00	630 OB	2.499.782.319,00	630 OB	2.499.782.319,00	100	100	630 OB	2.499.782.319,00	16,67	18,71
			Jumlah ASN yang menerima tunjangan dalam satu tahun	3240 OB	19.160.582.046,00	540 OB	2.920.647.875,00	540 OB	3.596.717.968,00	100	81,2	540 OB	2.920.647.875,00	16,67	15,24
	2.19.01.2.02.02	Penyediaan Administrasi Pelaksanaan Tugas ASN	Jumlah pegawai pelaksana kegiatan dalam satu tahun (OB)	242 OB	12.638.400.000,00	58 OB	1.483.551.534,00	58 OB	1.491.997.532,00	100	99,43	58 OB	1.483.551.534,00	23,97	11,74
	2.19.01.2.02.03	Pelaksanaan Penatausahaan dan Pengujian/Verifikasi Keuangan SKPD	Jumlah dokumen laporan verifikasi pengajuan pendanaan dan pelaporan pertanggungjawaban kegiatan	5 Dokumen	18.315.300,00	1 Dokumen	3.000.000,00	1 Dokumen	3.000.000,00	100	100	1 Dokumen	3.000.000,00	20	16,38
	2.19.01.2.02.04	Koordinasi dan Pelaksanaan Akuntansi SKPD	Jumlah dokumen hasil pelaksanaan akuntansi perangkat daerah	5 Dokumen	15.262.750,00	1 Dokumen	2.500.000,00	1 Dokumen	2.500.000,00	100	100	1 Dokumen	2.500.000,00	20	16,38
	2.19.01.2.02.05	Koordinasi dan Penyusunan Laporan Keuangan Akhir Tahun SKPD	Jumlah dokumen laporan keuangan akhir tahun disusun sesuai aturan	15 Dokumen	45.788.250,00	3 Dokumen	13.184.000,00	3 Dokumen	13.184.000,00	100	100	3 Dokumen	13.184.000,00	20	28,79
	2.19.01.2.02.06	Pengelolaan dan Penyiapan Bahan Tanggapan Pemeriksaan	Jumlah dokumen laporan bahan tanggapan pemeriksaan yang disiapkan	5 Dokumen	61.051.000,00	1 Dokumen	2.000.000,00	1 Dokumen	2.000.000,00	100	100	1 Dokumen	2.000.000,00	20	3,28
	2.19.01.2.02.07	Koordinasi dan Penyusunan Laporan Keuangan Bulanan/Triwulanan/Semesteran SKPD	Jumlah dokumen laporan keuangan bulanan, triwulanan dan semesteran disusun	15 Dokumen	18.315.300,00	3 Dokumen	2.000.000,00	3 Dokumen	2.000.000,00	100	100	3 Dokumen	2.000.000,00	20	10,92
	2.19.01.2.02.08	Penyusunan Pelaporan dan Analisis Prognosis Realisasi Anggaran	Jumlah dokumen laporan analisis prognosis realisasi anggaran	5 Dokumen	18.315.300,00	1 Dokumen	2.000.000,00	1 Dokumen	2.000.000,00	100	100	1 Dokumen	2.000.000,00	20	10,92
	<b>2.19.01.2.03</b>	<b>Administrasi Barang Milik Daerah pada Perangkat Daerah</b>	<b>Persentase pemenuhan Layanan Internal Perangkat Daerah</b>	<b>100%</b>	<b>164.141.550,00</b>	<b>100%</b>	<b>29.500.000,00</b>	<b>100%</b>	<b>29.500.000,00</b>	<b>100</b>	<b>100</b>	<b>100%</b>	<b>29.500.000,00</b>	<b>100</b>	<b>17,97</b>
	2.19.01.2.03.01	Penyusunan Perencanaan Kebutuhan Barang Milik Daerah SKPD	Jumlah dokumen rencana kebutuhan barang dan rencana pemeliharaan barang milik daerah	5 Dokumen	15.262.750,00	1 Dokumen	4.500.000,00	1 Dokumen	4.500.000,00	100	100	1 Dokumen	4.500.000,00	20	29,48

1	2	3	4	5		6		7		8 = 7/6x100		9		10=9/5 x100	
				K	Rp	K	Rp	K	Rp	K	Rp	K	Rp	K	Rp
	2.19.01.2.03.02	Pengamanan Barang Milik Daerah SKPD	Jumlah barang milik daerah yang dikuasai secara fisik dan teradministratif sesuai aturan	715 unit	8.461.500,00	143 unit	1.500.000,00	143 unit	1.500.000,00	100	100	143 unit	1.500.000,00	20	17,73
	2.19.01.2.03.03	Koordinasi dan Penilaian Barang Milik Daerah SKPD	Jumlah dokumen hasil penilaian barang milik daerah	5 Dokumen	18.315.300,00	1 Dokumen	3.000.000,00	1 Dokumen	3.000.000,00	100	100	1 Dokumen	3.000.000,00	20	16,38
	2.19.01.2.03.04	Pembinaan, Pengawasan, dan Pengendalian Barang Milik Daerah pada SKPD	Jumlah peserta yang mengikuti pembinaan, pengawasan, dan pengendalian barang milik daerah pada perangkat daerah	40 HOK	30.525.500,00	8 HOK	5.000.000,00	8 HOK	5.000.000,00	100	100	8 HOK	5.000.000,00	20	16,38
	2.19.01.2.03.05	Rekonsiliasi dan Penyusunan Laporan Barang Milik Daerah pada SKPD	Jumlah dokumen laporan hasil rekonsiliasi barang milik daerah	5 Dokumen	30.525.500,00	1 Dokumen	5.250.000,00	1 Dokumen	5.250.000,00	100	100	1 Dokumen	5.250.000,00	20	17,2
	2.19.01.2.03.06	Penatausahaan Barang Milik Daerah pada SKPD	Jumlah dokumen laporan penatausahaan barang milik daerah yang dikelola dan teradministrasi dengan benar	5 Dokumen	30.525.500,00	1 Dokumen	5.250.000,00	1 Dokumen	5.250.000,00	100	100	1 Dokumen	5.250.000,00	20	17,2
	2.19.01.2.03.07	Pemanfaatan Barang Milik Daerah SKPD	Jumlah barang milik daerah yang dimanfaatkan perangkat daerah	5 unit	30.525.500,00	1 unit	5.000.000,00	1 unit	5.000.000,00	100	100	1 unit	5.000.000,00	20	16,38
	<b>2.19.01.2.04</b>	<b>Administrasi Pendapatan Daerah Kewenangan Perangkat Daerah</b>	<b>Persentase pemenuhan Layanan Internal Perangkat Daerah</b>	<b>100%</b>	<b>602.797.349,00</b>	<b>100%</b>	<b>88.220.000,00</b>	<b>100%</b>	<b>88.220.000,00</b>	<b>100</b>	<b>100</b>	<b>100%</b>	<b>88.220.000,00</b>	<b>100</b>	<b>14,64</b>
	2.19.01.2.04.01	Perencanaan Pengelolaan Retribusi Daerah	Jumlah dokumen laporan hasil pendataan penyusunan target retribusi daerah	5 dokumen	54.945.900,00	1 dokumen	13.420.000,00	1 dokumen	13.420.000,00	100	100	1 dokumen	13.420.000,00	20	24,42
			Jumlah sistem pengelolaan retribusi daerah yang dibangun dan dikembangkan	0 aplikasi	0	0 aplikasi	0	0 aplikasi	0	0	0	0 aplikasi	0	0	0
	2.19.01.2.04.02	Analisa dan Pengembangan Retribusi Daerah, serta Penyusunan Kebijakan Retribusi Daerah	Jumlah dokumen rancangan kebijakan dan regulasi retribusi daerah yang disusun	5 dokumen	60.096.900,00	1 dokumen	5.980.000,00	1 dokumen	5.980.000,00	100	100	1 dokumen	5.980.000,00	20	9,95
			Jumlah dokumen SOP Retribusi daerah yang disusun	5 dokumen	5.000.000,00	0 dokumen	0	1 dokumen	0	0	0	0 dokumen	0	0	0
	2.19.01.2.04.03	Penyuluhan dan Penyebarluasan Kebijakan Retribusi Daerah	Jumlah dokumen hasil kegiatan/ sosialisasi penyuluhan yang dilaksanakan	5 dokumen	235.972.499,00	1 dokumen	47.160.000,00	1 dokumen	47.160.000,00	100	100	1 dokumen	47.160.000,00	20	19,99
	2.19.01.2.04.04	Pendataan dan Pendaftaran Objek Retribusi Daerah	Jumlah data Objek Retribusi Daerah yang terdaftar	55 objek retribusi	81.576.500,00	11 objek retribusi	6.840.000,00	11 objek retribusi	6.840.000,00	100	100	11 objek retribusi	6.840.000,00	20	8,38
			Jumlah data potensi retribusi daerah	5 objek retribusi	70.576.500,00	0 objek retribusi	0	5 objek retribusi	0	0	0	0 objek retribusi	0	0	0
	2.19.01.2.04.05	Pengolahan Data Retribusi Daerah	Jumlah data objek dan subjek retribusi daerah	20 objek retribusi	30.525.500,00	4 objek retribusi	5.880.000,00	4 objek retribusi	5.880.000,00	100	100	4 objek retribusi	5.880.000,00	20	19,26
			Jumlah Wajib Retribusi daerah yang terdata	55 objek retribusi	15.262.750,00	0 objek retribusi	0	55 objek retribusi	0	0	0	0 objek retribusi	0	0	0

1	2	3	4	5		6		7		8 = 7/6x100		9		10=9/5 x100	
				K	Rp	K	Rp	K	Rp	K	Rp	K	Rp	K	Rp
	2.19.01.2.04.06	Penetapan Wajib Retribusi Daerah	Jumlah Penghitungan Penetapan Penerbitan dan Pendistribusian Surat Ketetapan Retribusi Daerah (SKRD)	150 SKRD	30.525.500,00	30 SKRD	3.060.000,00	30 SKRD	3.060.000,00	100	100	30 SKRD	3.060.000,00	20	10,02
	2.19.01.2.04.07	Pelaporan Pengelolaan Retribusi Daerah	Jumlah dokumen laporan penerimaan retribusi daerah	5 Dokumen	18.315.300,00	1 Dokumen	5.880.000,00	1 Dokumen	5.880.000,00	100	100	1 Dokumen	5.880.000,00	20	32,1
	<b>2.19.01.2.05</b>	<b>Administrasi Kepegawaian Perangkat Daerah</b>	<b>Persentase pemenuhan Layanan Internal Perangkat Daerah</b>	<b>100%</b>	<b>770.435.300,00</b>	<b>100%</b>	<b>347.240.300,00</b>	<b>100%</b>	<b>347.293.000,00</b>	<b>100</b>	<b>99,98</b>	<b>100%</b>	<b>347.240.300,00</b>	<b>100</b>	<b>45,07</b>
	2.19.01.2.05.01	Peningkatan Sarana dan Prasarana Disiplin Pegawai	Jumlah sarana prasarana disiplin pegawai yang disediakan	25 unit	45.788.250,00	5 unit	12.063.300,00	5 unit	12.116.000,00	100	99,57	5 unit	12.063.300,00	20	26,35
	2.19.01.2.05.02	Pengadaan Pakaian Dinas Beserta Atribut Kelengkapannya	Jumlah pakaian dinas dan kelengkapannya yang disediakan	500 stel	329.763.000,00	100 stel	96.292.000,00	100 stel	96.292.000,00	100	100	100 stel	96.292.000,00	20	29,2
	2.19.01.2.05.03	Pendataan dan Pengolahan Administrasi Kepegawaian	Jumlah dokumen data administrasi kepegawaian	5 dokumen	61.051.000,00	1 dokumen	3.920.000,00	1 dokumen	3.920.000,00	100	100	1 dokumen	3.920.000,00	20	6,42
	2.19.01.2.05.04	Koordinasi dan Pelaksanaan Sistem Informasi Kepegawaian	Jumlah dokumen hasil koordinasi dan pelaksanaan simpeg	5 dokumen	30.525.500,00	1 dokumen	5.000.000,00	1 dokumen	5.000.000,00	100	100	1 dokumen	5.000.000,00	20	16,38
	2.19.01.2.05.05	Monitoring, Evaluasi, dan Penilaian Kinerja Pegawai	Jumlah dokumen evaluasi dan penilaian kinerja pegawai	5 dokumen	45.788.250,00	1 dokumen	95.570.000,00	1 dokumen	95.570.000,00	100	100	1 dokumen	95.570.000,00	20	208,72
	2.19.01.2.05.06	Pemulangan Pegawai yang Pensiun	Jumlah pegawai yang pensiun yang terfasilitasi	5 orang	61.051.000,00	1 orang	9.973.000,00	1 orang	9.973.000,00	100	100	1 orang	9.973.000,00	20	16,34
	2.19.01.2.05.07	Pemulangan Pegawai yang Meninggal dalam Melaksanakan Tugas	Jumlah Pemulangan Pegawai yang Meninggal dalam Melaksanakan Tugas yang terfasilitasi	0 orang	0	0 orang	0	0 orang	0	0	0	0 orang	0	0	0
	2.19.01.2.05.09	Pendidikan dan Pelatihan Pegawai Berdasarkan Tugas dan Fungsi	Jumlah pegawai yang mengikuti pendidikan dan pelatihan sesuai tugas dan fungsi	30 orang	101.626.500,00	6 orang	15.000.000,00	6 orang	15.000.000,00	100	100	6 orang	15.000.000,00	20	14,76
	2.19.01.2.05.10	Sosialisasi Peraturan Perundang-Undangan	Jumlah pegawai yang mengikuti sosialisasi peraturan perundang-undangan	10 HOK	18.315.300,00	2 HOK	3.000.000,00	2 HOK	3.000.000,00	100	100	2 HOK	3.000.000,00	20	16,38
	2.19.01.2.05.11	Bimbingan Teknis Implementasi Peraturan Perundang-Undangan	Jumlah pegawai yang mengikuti bimbingan teknis implementasi peraturan perundang-undangan	100 HOK	76.526.500,00	20 HOK	106.422.000,00	20 HOK	106.422.000,00	100	100	20 HOK	106.422.000,00	20	139,07
	<b>2.19.01.2.06</b>	<b>Administrasi Umum Perangkat Daerah</b>	<b>Persentase pemenuhan layanan Internal perangkat daerah</b>	<b>100%</b>	<b>2.837.781.083,00</b>	<b>100%</b>	<b>766.896.200,00</b>	<b>100%</b>	<b>1.025.554.200,00</b>	<b>100</b>	<b>74,78</b>	<b>100%</b>	<b>766.896.200,00</b>	<b>100</b>	<b>27,02</b>
	2.19.01.2.06.01	Penyediaan Komponen Instalasi Listrik/Penerangan Bangunan Kantor	Jumlah penyediaan komponen alat-alat listrik dan elektronik	150 buah	30.525.500,00	30 buah	5.000.000,00	30 buah	5.000.000,00	100	100	30 buah	5.000.000,00	20	16,38
	2.19.01.2.06.02	Penyediaan Peralatan dan Perlengkapan Kantor	Jumlah peralatan dan perlengkapan yang disediakan	3750 buah	122.102.000,00	750 buah	24.923.000,00	750 buah	24.923.000,00	100	100	750 buah	24.923.000,00	20	20,41
	2.19.01.2.06.03	Penyediaan Peralatan Rumah Tangga	Jumlah peralatan rumah tangga yang disediakan	10 buah	12.210.200,00	2 buah	2.000.000,00	2 buah	2.000.000,00	100	100	2 buah	2.000.000,00	20	16,38
	2.19.01.2.06.04	Penyediaan Bahan Logistik Kantor	Jumlah bahan logistik kantor yang disediakan	60 bulan	152.627.500,00	12 bulan	25.000.000,00	12 bulan	25.000.000,00	100	100	12 bulan	25.000.000,00	20	16,38

1	2	3	4	5		6		7		8 = 7/6x100		9		10=9/5 x100	
				K	Rp	K	Rp	K	Rp	K	Rp	K	Rp	K	Rp
	2.19.01.2.06.05	Penyediaan Barang Cetak dan Penggandaan	Jumlah barang cetakan dan penggandaan yang disediakan	42500 buah	244.204.000,00	8500 buah	51.400.000,00	8500 buah	51.400.000,00	100	100	8500 buah	51.400.000,00	20	21,05
	2.19.01.2.06.06	Penyediaan Bahan Bacaan dan Peraturan Perundang-undangan	Jumlah bahan bacaan dan peraturan perundang-undangan yang disediakan	300 eksemplar	51.282.840,00	60 eksemplar	8.520.000,00	60 eksemplar	8.549.000,00	100	99,66	60 eksemplar	8.520.000,00	20	16,61
	2.19.01.2.06.07	Penyediaan Bahan/Material	Jumlah bahan/material yang disediakan	25 buah	25.000.000,00	5 buah	5.013.200,00	5 buah	5.013.200,00	100	100	5 buah	5.013.200,00	20	20,05
	2.19.01.2.06.08	Fasilitasi Kunjungan Tamu	Jumlah fasilitas kunjungan tamu yang disediakan	1500 HOK	366.306.000,00	300 HOK	105.970.000,00	300 HOK	105.970.000,00	100	100	300 HOK	105.970.000,00	20	28,93
	2.19.01.2.06.09	Penyelenggaraan Rapat Koordinasi dan Konsultasi SKPD	Jumlah orang yang melaksanakan perjalanan dinas luar negeri	5 orang	610.510.000,00	0 orang	0	1 orang	258.479.000,00	0	0	0 orang	0	0	0
			Jumlah rapat koordinasi dan konsultasi dalam daerah yang difasilitasi	580 HOK	422.600.000,00	120 HOK	119.495.000,00	120 HOK	119.495.000,00	100	100	120 HOK	119.495.000,00	20,69	28,28
			Jumlah rapat koordinasi dan konsultasi luar daerah yang difasilitasi	300 HOK	757.032.400,00	60 HOK	398.075.000,00	60 HOK	398.075.000,00	100	100	60 HOK	398.075.000,00	20	52,58
	2.19.01.2.06.10	Penatausahaan Arsip Dinamis pada SKPD	Jumlah dokumen arsip dinamis pada perangkat daerah	5 Dokumen	43.380.643,00	1 Dokumen	21.500.000,00	1 Dokumen	21.650.000,00	100	99,31	1 Dokumen	21.500.000,00	20	49,56
	<b>2.19.01.2.07</b>	<b>Pengadaan Barang Milik Daerah Penunjang Urusan Pemerintah Daerah</b>	<b>Persentase pemenuhan Layanan Internal Perangkat Daerah</b>	<b>100%</b>	<b>3.458.490.849,00</b>	<b>100%</b>	<b>505.795.015,00</b>	<b>100%</b>	<b>542.011.000,00</b>	<b>100</b>	<b>93,32</b>	<b>100%</b>	<b>505.795.015,00</b>	<b>100</b>	<b>14,62</b>
	2.19.01.2.07.01	Pengadaan Kendaraan Perorangan Dinas atau Kendaraan Dinas Jabatan	Jumlah kendaraan dinas perorangan atau kendaraan dinas jabatan yang diadakan	15 unit	2.380.989.000,00	3 unit	20.729.400,00	3 unit	26.681.000,00	100	77,69	3 unit	20.729.400,00	20	0,87
	2.19.01.2.07.02	Pengadaan Kendaraan Dinas Operasional atau Lapangan	Jumlah kendaraan dinas operasional/lapangan yang diadakan	10 unit	309.699.513,00	2 unit	114.434.800,00	2 unit	129.456.000,00	100	88,4	2 unit	114.434.800,00	20	36,95
	2.19.01.2.07.03	Pengadaan Alat Besar	Jumlah alat besar yang diadakan	3 unit	248.250.000,00	0 unit	0	0 unit	0	0	0	0 unit	0	0	0
	2.19.01.2.07.04	Pengadaan Alat Angkutan Darat Tak Bermotor	Jumlah alat angkut darat tak bermotor yang diadakan	7 unit	42.735.700,00	0 unit	0	2 unit	0	0	0	0 unit	0	0	0
	2.19.01.2.07.05	Pengadaan Mebel	Jumlah mebel yang diadakan	50 unit	152.627.500,00	10 unit	47.061.515,00	10 unit	49.345.000,00	100	95,37	10 unit	47.061.515,00	20	30,83
	2.19.01.2.07.06	Pengadaan Peralatan dan Mesin Lainnya	Jumlah peralatan dan mesin lainnya yang diadakan	10 unit	18.315.300,00	2 unit	5.170.000,00	2 unit	5.206.000,00	100	99,31	2 unit	5.170.000,00	20	28,23
	2.19.01.2.07.07	Pengadaan Aset Tetap Lainnya	Jumlah aset tetap lainnya yang diadakan	5 unit	84.615.000,00	1 unit	265.975.500,00	1 unit	270.001.000,00	100	98,51	1 unit	265.975.500,00	20	314,34
	2.19.01.2.07.10	Pengadaan Sarana dan Prasarana Gedung Kantor atau Bangunan Lainnya	Jumlah sarana dan prasarana pendukung gedung kantor atau bangunan lainnya yang diadakan	48 unit	221.258.836,00	8 unit	52.423.800,00	8 unit	61.322.000,00	100	85,49	8 unit	52.423.800,00	16,67	23,69
	<b>2.19.01.2.08</b>	<b>Penyediaan Jasa Penunjang Urusan Pemerintahan Daerah</b>	<b>Persentase pemenuhan layanan Internal perangkat daerah</b>	<b>100%</b>	<b>365.710.270,00</b>	<b>100%</b>	<b>52.486.602,00</b>	<b>100%</b>	<b>54.080.000,00</b>	<b>100</b>	<b>97,05</b>	<b>100%</b>	<b>52.486.602,00</b>	<b>100</b>	<b>14,35</b>
	2.19.01.2.08.01	Penyediaan Jasa Surat Menyurat	Jumlah jasa pengiriman surat menyurat yang disediakan	10000 surat	125.000.000,00	2000 surat	28.300.000,00	2000 surat	28.300.000,00	100	100	2000 surat	28.300.000,00	20	22,64

1	2	3	4	5		6		7		8 = 7/6x100		9		10=9/5 x100	
				K	Rp	K	Rp	K	Rp	K	Rp	K	Rp	K	Rp
	2.19.01.2.08.02	Penyediaan Jasa Komunikasi, Sumber Daya Air dan Listrik	Jumlah rekening jasa komunikasi, sumber daya air dan listrik yang dibayarkan dalam 1 tahun	15 rekening	172.163.820,00	3 rekening	14.606.602,00	3 rekening	16.200.000,00	100	90,16	3 rekening	14.606.602,00	20	8,48
	2.19.01.2.08.03	Penyediaan Jasa Peralatan dan Perlengkapan Kantor	Jumlah jasa peralatan dan perlengkapan kantor yang disediakan	40 unit	68.546.450,00	8 unit	9.580.000,00	8 unit	9.580.000,00	100	100	8 unit	9.580.000,00	20	13,98
	2.19.01.2.08.04	Penyediaan Jasa Pelayanan Umum Kantor	Jumlah jasa pelayanan umum kantor yang disediakan	0 OK/OB	0	0 OK/OB	0	0 OK/OB	0	0	0	0 OK/OB	0	0	0
	<b>2.19.01.2.09</b>	<b>Pemeliharaan Barang Milik Daerah Penunjang Urusan Pemerintahan Daerah</b>	<b>Persentase pemenuhan layanan Internal perangkat daerah</b>	<b>100%</b>	<b>653.948.913,00</b>	<b>100%</b>	<b>146.332.300,00</b>	<b>100%</b>	<b>146.470.000,00</b>	<b>100</b>	<b>99,91</b>	<b>100%</b>	<b>146.332.300,00</b>	<b>100</b>	<b>22,38</b>
	2.19.01.2.09.01	Penyediaan Jasa Pemeliharaan, Biaya Pemeliharaan dan Pajak Kendaraan Perorangan Dinas atau Kendaraan Dinas Jabatan	Jumlah jasa pemeliharaan, biaya pemeliharaan dan pajak kendaraan perorangan dinas atau kendaraan dinas jabatan dalam 1 tahun	40 unit	164.837.700,00	8 unit	60.633.300,00	8 unit	60.771.000,00	100	99,77	8 unit	60.633.300,00	20	36,78
	2.19.01.2.09.02	Penyediaan Jasa Pemeliharaan, Biaya Pemeliharaan, Pajak, dan Perizinan Kendaraan Dinas Operasional atau Lapangan	Jumlah jasa pemeliharaan, biaya pemeliharaan dan pajak kendaraan perorangan dinas atau kendaraan dinas jabatan dalam 1 tahun	5 unit	1.648.377,00	0 unit	0	1 unit	0	0	0	0 unit	0	0	0
	2.19.01.2.09.03	Penyediaan Jasa Pemeliharaan, Biaya Pemeliharaan dan Perizinan Alat Besar	Jumlah jasa pemeliharaan, biaya pemeliharaan dan perizinan alat besar dalam 1 tahun	5 unit	10.000.000,00	1 unit	5.000.000,00	1 unit	5.000.000,00	100	100	1 unit	5.000.000,00	20	50
	2.19.01.2.09.06	Pemeliharaan Peralatan dan Mesin Lainnya	Jumlah peralatan dan mesin lainnya yang dipelihara	50 unit	91.576.500,00	10 unit	15.055.000,00	10 unit	15.055.000,00	100	100	10 unit	15.055.000,00	20	16,44
	2.19.01.2.09.07	Pemeliharaan Aset Tetap Lainnya	Jumlah aset tetap lainnya yang dipelihara	5 unit	10.000.000,00	1 unit	2.100.000,00	1 unit	2.100.000,00	100	100	1 unit	2.100.000,00	20	21
	2.19.01.2.09.09	Pemeliharaan/Rehabilitasi Gedung Kantor dan Bangunan Lainnya	Jumlah sarana dan prasarana gedung kantor atau bangunan lainnya yang dipelihara	145 unit	152.627.500,00	29 unit	25.000.000,00	29 unit	25.000.000,00	100	100	29 unit	25.000.000,00	20	16,38
	2.19.01.2.09.10	Pemeliharaan/Rehabilitasi Sarana dan Prasarana Gedung Kantor atau Bangunan Lainnya	Jumlah sarana dan prasarana pendukung gedung kantor atau bangunan lainnya yang diadakan	40 unit	221.258.836,00	8 unit	38.544.000,00	8 unit	38.544.000,00	100	100	8 unit	38.544.000,00	20	17,42
	2.19.01.2.09.11	Pemeliharaan/Rehabilitasi Sarana dan Prasarana Pendukung Gedung Kantor atau Bangunan Lainnya	Jumlah sarana dan prasarana pendukung gedung kantor atau bangunan lainnya yang dipelihara	4 unit	2.000.000,00	0 unit	0	0 unit	0	0	0	0 unit	0	0	0
<b>111</b>	<b>2.19.02</b>	<b>PROGRAM PENGEMBANGAN KAPASITAS DAYA SAING KEPEMUDAAN</b>	<b>Persentase Penyediaan dan Peningkatan Sarana dan Prasarana Kepemudaan dan Olahraga</b>	<b>60%</b>	<b>63.772.418.316,00</b>	<b>56%</b>	<b>9.982.760.358,00</b>	<b>56%</b>	<b>10.815.111.994,00</b>	<b>100</b>	<b>92,3</b>	<b>56%</b>	<b>9.982.760.358,00</b>	<b>93,33</b>	<b>15,65</b>

1	2	3	4	5		6		7		8 = 7/6x100		9		10=9/5 x100	
				K	Rp	K	Rp	K	Rp	K	Rp	K	Rp	K	Rp
	<b>2.19.02.2.01</b>	<b>Penyadaran, Pemberdayaan, dan Pengembangan Pemuda dan Kepemudaan Terhadap Pemuda Pelopor Kabupaten/Kota, Wirausaha Muda Pemula, dan Pemuda Kader Kabupaten/Kota</b>	<b>Persentase Kapasitas Kepemudaan</b>	<b>64%</b>	<b>58.502.016.816,00</b>	<b>61%</b>	<b>9.218.558.358,00</b>	<b>61%</b>	<b>10.050.909.994,00</b>	<b>100</b>	<b>91,72</b>	<b>61%</b>	<b>9.218.558.358,00</b>	<b>95,31</b>	<b>15,76</b>
	2.19.02.2.01.01	Koordinasi, Sinkronisasi dan Penyelenggaraan Peningkatan Kapasitas Daya Saing Pemuda Pelopor	Jumlah Pemuda yang mengikuti peningkatan kapasitas daya saing Pemuda Pelopor	50 orang	61.051.000,00	0 orang	0	20 orang	0	0	0	0 orang	0	0	0
	2.19.02.2.01.02	Koordinasi, Sinkronisasi dan Penyelenggaraan Peningkatan Kapasitas Daya Saing Wira Usaha Pemula	Jumlah Pemuda yang mengikuti peningkatan kapasitas wira usaha pemula	1250 orang	1.305.255.000,00	340 orang	28.907.100,00	340 orang	28.907.100,00	100	100	340 orang	28.907.100,00	27,2	2,21
	2.19.02.2.01.03	Koordinasi, Sinkronisasi dan Penyelenggaraan Peningkatan Kapasitas Daya Saing Pemuda Kader Kabupaten/Kota	Jumlah Database Kepemudaan	5 Dokumen	610.510.000,00	0 Dokumen	0	1 Dokumen	0	0	0	0 Dokumen	0	0	0
			Jumlah Pemuda Berprestasi yang dikirim ke luar negeri	5 orang	122.102.000,00	0 orang	0	1 orang	0	0	0	0 orang	0	0	0
			Jumlah Pemuda yang dibina untuk Kader Inti Pemuda Anti Narkoba	50 orang	61.051.000,00	0 orang	0	10 orang	0	0	0	0 orang	0	0	0
			Jumlah Peserta Seleksi Duta Pemuda	250 orang	525.038.600,00	0 orang	0	50 orang	0	0	0	0 orang	0	0	0
	2.19.02.2.01.04	Pemenuhan Hak Setiap Pemuda melalui Perlindungan Pemuda, Advokasi, Akses Pengembangan Diri, Penggunaan Prasarana dan Sarana Tanpa Diskriminatif, Partisipasi Pemuda dalam Proses Perencanaan, Pelaksanaan Evaluasi dan Pengambilan Keputusan Program Strategis Kepemudaan	Jumlah kegiatan dalam rangka pemenuhan hak setiap pemuda	5 Dokumen	61.051.000,00	0 Dokumen	0	1 Dokumen	0	0	0	0 Dokumen	0	0	0
	2.19.02.2.01.05	Pelaksanaan Koordinasi Strategis Lintas Sektor Penyelenggaraan Pelayanan Kepemudaan melalui Implementasi Rencana Aksi Daerah/RAD Tingkat Kabupaten/Kota	Jumlah kegiatan dengan instansi lainnya terkait dengan Rencana Aksi Daerah/Rad Tingkat Kabupaten/Kota	5 Dokumen	30.525.500,00	0 Dokumen	0	1 Dokumen	0	0	0	0 Dokumen	0	0	0
	2.19.02.2.01.06	Perencanaan, Pengadaan, Pemanfaatan, Pemeliharaan, dan Pengawasan Prasarana dan Sarana Kepemudaan Kab/Kota	Jumlah pemeliharaan rutin pada sarana dan prasarana olahraga	114 unit	4.361.684.010,00	22 unit	3.674.674.768,00	22 unit	3.956.026.300,00	100	92,89	22 unit	3.674.674.768,00	19,3	84,25
			Jumlah Penyediaan dan Peningkatan Sarana dan Prasarana Kepemudaan dan Olahraga	1 unit	48.842.789.992,00	1 unit	4.699.335.590,00	1 unit	4.998.354.694,00	100	94,02	1 unit	4.699.335.590,00	100	9,62



1	2	3	4	5		6		7		8 = 7/6x100		9		10=9/5 x100	
				K	Rp	K	Rp	K	Rp	K	Rp	K	Rp	K	Rp
			Jumlah perencanaan, penyediaan dan pemeliharaan kebersihan dan keamanan	114 unit	500.170.614,00	22 unit	89.593.000,00	22 unit	89.593.000,00	100	100	22 unit	89.593.000,00	19,3	17,91
	2.19.02.2.01.07	Pemberian Penghargaan Pemuda dan Organisasi Pemuda yang Berjasa dan/ atau Berprestasi	Jumlah Pemuda berprestasi tingkat Kabupaten/ Propinsi/ Nasional	40 orang	97.681.600,00	0 orang	0	8 orang	0	0	0	0 orang	0	0	0
	2.19.02.2.01.08	Peningkatan Kepemimpinan, Kepeloporan dan Kesukarelawanan Pemuda	Jumlah Pemuda yang mengikut Kegiatan Peningkatan Kepemimpinan, Kepeloporan dan Kesukarelawanan Pemuda	30 orang	30.525.500,00	0 orang	0	6 orang	0	0	0	0 orang	0	0	0
	2.19.02.2.01.09	Penyelenggaraan Seleksi dan Pelatihan Pasukan Pengibar Bendera	Jumlah Peserta Seleksi dan Pelatihan Pasukan Pengibar Bendera	1250 orang	1.892.581.000,00	250 orang	726.047.900,00	250 orang	978.028.900,00	100	74,24	250 orang	726.047.900,00	20	38,36
	<b>2.19.02.2.02</b>	<b>Pemberdayaan dan Pengembangan Organisasi Kepemudaan Tingkat Daerah Kabupaten/Kota</b>	<b>Persentase Kapasitas Kepemudaan</b>	<b>64%</b>	<b>5.270.401.500,00</b>	<b>61%</b>	<b>764.202.000,00</b>	<b>61%</b>	<b>764.202.000,00</b>	<b>100</b>	<b>100</b>	<b>61%</b>	<b>764.202.000,00</b>	<b>95,31</b>	<b>14,5</b>
	2.19.02.2.02.01	Koordinasi, Sinkronisasi dan Pelaksanaan Pemberdayaan Pemuda atau Organisasi Kepemudaan melalui Kemitraan dengan Dunia Usaha	Jumlah Pemuda yang mengikuti pemberdayaan pemuda, organisasi kepemudaan melalui kemitraan dengan dunia usaha	50 orang	91.576.500,00	0 orang	0	10 orang	0	0	0	0 orang	0	0	0
	2.19.02.2.02.02	Peningkatan Kapasitas Pemuda dan Organisasi Kepemudaan Kabupaten/Kota	Jumlah Pemuda dan Organisasi Kepemudaan yang mengikuti pembinaan OKP	250 orang	4.578.825.000,00	105 orang	764.202.000,00	105 orang	764.202.000,00	100	100	105 orang	764.202.000,00	42	16,69
			Jumlah Pemuda yang ditingkatkan kapasitasnya	125 orang	600.000.000,00	0 orang	0	45 orang	0	0	0	0 orang	0	0	0
<b>112</b>	<b>2.19.03</b>	<b>PROGRAM PENGEMBANGAN KAPASITAS DAYA SAING KEOLAHRAGAAN</b>	<b>Persentase Pengembangan Kapasitas Daya Saing Keolahragaan</b>	<b>50%</b>	<b>27.662.848.971,00</b>	<b>30%</b>	<b>11.329.072.777,00</b>	<b>30%</b>	<b>11.476.312.117,00</b>	<b>100</b>	<b>98,72</b>	<b>30%</b>	<b>11.329.072.777,00</b>	<b>60</b>	<b>40,95</b>
	2.19.03.2.01	Pembinaan dan Pengembangan Olahraga Pendidikan pada Jenjang Pendidikan yang menjadi Kewenangan Daerah Kabupaten/Kota	Persentase Daya Saing Olahraga	50%	3.777.692.700,00	30%	49.982.000,00	30%	49.982.000,00	100	100	30%	49.982.000,00	60	1,32
			Persentase Penyediaan dan Peningkatan Sarana dan Prasarana Kepemudaan dan Olahraga	60%		56%		56%		100		56%		93,33	

1	2	3	4	5		6		7		8 = 7/6x100		9		10=9/5 x100	
				K	Rp	K	Rp	K	Rp	K	Rp	K	Rp	K	Rp
	2.19.03.2.01.01	Koordinasi, Sinkronisasi dan Pelaksanaan Pembentukan dan Pengembangan Pusat Pembinaan dan Pelatihan Olahraga serta Sekolah Olahraga yang diselenggarakan oleh Masyarakat dan Dunia Usaha	Jumlah Atlet yang dilatih/ dibina serta Sekolah Olahraga yang Diselenggarakan oleh Masyarakat dan Dunia Usaha	1750 atlet	1.030.397.700,00	0 atlet	0	350 atlet	0	0	0	0 atlet	0	0	0
	2.19.03.2.01.02	Koordinasi, Sinkronisasi dan Pelaksanaan Pemberdayaan Perkumpulan Olahraga dan Penyelenggaraan Kompetisi oleh Satuan Pendidikan Dasar	Jumlah Atlet yang mengikuti Kompetisi Satuan Pendidikan Dasar	2000 Atlet	2.442.040.000,00	0 Atlet	0	400 Atlet	0	0	0	0 Atlet	0	0	0
	2.19.03.2.01.03	Koordinasi, Sinkronisasi dan Pelaksanaan Penyediaan Sarana dan Prasarana Olahraga Kabupaten/Kota	Jumlah Koordinasi, Sinkronisasi dan Pelaksanaan Penyediaan Sarana dan Prasarana Olahraga Kabupaten/Kota	5 Dokumen	305.255.000,00	1 Dokumen	49.982.000,00	1 Dokumen	49.982.000,00	100	100	1 Dokumen	49.982.000,00	20	16,37
	<b>2.19.03.2.02</b>	<b>Penyelenggaraan Kejuaraan Olahraga Tingkat Daerah Kabupaten/Kota</b>	<b>Persentase Daya Saing Olahraga</b>	<b>50%</b>	<b>12.396.706.776,00</b>	<b>30%</b>	<b>9.519.603.610,00</b>	<b>30%</b>	<b>9.519.605.950,00</b>	<b>100</b>	<b>100</b>	<b>30%</b>	<b>9.519.603.610,00</b>	<b>60</b>	<b>76,79</b>
	2.19.03.2.02.01	Penyelenggaraan Kejuaraan Olahraga Multi Event dan Single Event Tingkat Kabupaten/Kota	Jumlah Atlet yang mengikuti Kejuaraan Olahraga Multi Event dan Single Event Tingkat Kabupaten/Kota	250 orang	1.982.325.970,00	0 orang	0	50 orang	0	0	0	0 orang	0	0	0
	2.19.03.2.02.02	Penyelenggaraan Kejuaraan dan Pekan Olahraga Tingkat Kabupaten/Kota	Jumlah atlet yang mengikuti penyelenggaraan kejuaraan daerah	125 orang	1.677.070.970,00	25 orang	3.150.000,00	25 orang	3.150.000,00	100	100	25 orang	3.150.000,00	20	0,19
	2.19.03.2.02.03	Partisipasi dan Keikutsertaan dalam Penyelenggaraan Kejuaraan	Jumlah atlet yang berpartisipasi dan keikutsertaan dalam Penyelenggaraan Kejuaraan	160 atlet	8.737.309.836,00	800 atlet	9.516.453.610,00	800 atlet	9.516.455.950,00	100	100	800 atlet	9.516.453.610,00	500	108,92
	<b>2.19.03.2.03</b>	<b>Pembinaan dan Pengembangan Olahraga Prestasi Tingkat Daerah Provinsi</b>	<b>Persentase Daya Saing Olahraga</b>	<b>50%</b>	<b>5.974.468.600,00</b>	<b>30%</b>	<b>1.175.803.000,00</b>	<b>30%</b>	<b>1.175.803.000,00</b>	<b>100</b>	<b>100</b>	<b>30%</b>	<b>1.175.803.000,00</b>	<b>60</b>	<b>19,68</b>
	2.19.03.2.03.01	Seleksi Atlet Daerah	Jumlah atlet yang mengikuti Seleksi Daerah	125 atlet	763.137.500,00	0 atlet	0	25 atlet	0	0	0	0 atlet	0	0	0
	2.19.03.2.03.02	Pemusatan Latihan Daerah, Ilmu Pengetahuan dan Teknologi Keolahragaan (Sport Science)	Jumlah peserta yang mengikuti Pemusatan Latihan Daerah, Ilmu Pengetahuan dan Teknologi Keolahragaan (Sport Science)	330 atlet	274.729.500,00	66 atlet	84.201.000,00	66 atlet	84.201.000,00	100	100	66 atlet	84.201.000,00	20	30,65
	2.19.03.2.03.03	Pembinaan dan Pengembangan Atlet Berprestasi Kabupaten/Kota	Jumlah pembinaan dan pengembangan atlet berprestasi	400 atlet	4.388.315.000,00	80 atlet	1.091.602.000,00	80 atlet	1.091.602.000,00	100	100	80 atlet	1.091.602.000,00	20	24,88
	2.19.03.2.03.04	Pemberian Penghargaan Olahraga Kabupaten/ Kota	Jumlah Atlet berprestasi yang menerima penghargaan	50 Atlit	145.350.000,00	0 Atlit	0	10 Atlit	0	0	0	0 Atlit	0	0	0

1	2	3	4	5		6		7		8 = 7/6x100		9		10=9/5 x100	
				K	Rp	K	Rp	K	Rp	K	Rp	K	Rp	K	Rp
	2.19.03.2.03.05	Koordinasi dan Sinkronisasi Penyediaan Data dan Informasi Sektoral Olahraga	Jumlah koordinasi dan Sinkronisasi data dan informasi sektoral Olahraga	5 Dokumen	402.936.600,00	0 Dokumen	0	1 Dokumen	0	0	0	0 Dokumen	0	0	0
	<b>2.19.03.2.04</b>	<b>Pembinaan dan Pengembangan Organisasi Olahraga</b>	<b>Persentase Daya Saing Olahraga</b>	<b>50%</b>	<b>3.214.029.895,00</b>	<b>50%</b>	<b>248.176.167,00</b>	<b>30%</b>	<b>248.176.167,00</b>	<b>166,7</b>	<b>100</b>	<b>50%</b>	<b>248.176.167,00</b>	<b>100</b>	<b>7,72</b>
	2.19.03.2.04.01	Standarisasi Organisasi Keolahragaan	Jumlah cabang olahraga yang mengikuti kegiatan standarisasi	60 Cabor	335.780.500,00	0 Cabor	0	12 Cabor	0	0	0	0 Cabor	0	0	0
	2.19.03.2.04.02	Pengembangan Organisasi Keolahragaan	Jumlah Pengembangan Organisasi Keolahragaan	250 Cabang Olahraga	1.554.968.970,00	50 Cabang Olahraga	248.176.167,00	50 Cabang Olahraga	248.176.167,00	100	100	50 Cabang Olahraga	248.176.167,00	20	15,96
	2.19.03.2.04.03	Peningkatan Kerja Sama Organisasi Keolahragaan Kabupaten/Kota Dengan Lembaga Terkait	Jumlah Cabang Olahraga yang melaksanakan Peningkatan Kerja sama Organisasi Keolahragaan Provinsi dengan Lembaga Terkait	12 cabor	366.306.000,00	0 cabor	0	12 cabor	0	0	0	0 cabor	0	0	0
	2.19.03.2.04.04	Pemberian Penghargaan bagi Organisasi Keolahragaan Berprestasi	Jumlah Pemberian Penghargaan Bagi Organisasi Keolahragaan Berprestasi	250 Cabor	956.974.425,00	0 Cabor	0	50 Cabor	0	0	0	0 Cabor	0	0	0
	<b>2.19.03.2.05</b>	<b>Pembinaan dan Pengembangan Olahraga Rekreasi</b>	<b>Persentase Daya Saing Olahraga</b>	<b>50%</b>	<b>2.299.951.000,00</b>	<b>30%</b>	<b>335.508.000,00</b>	<b>30%</b>	<b>482.745.000,00</b>	<b>100</b>	<b>69,5</b>	<b>30%</b>	<b>335.508.000,00</b>	<b>60</b>	<b>14,59</b>
			<b>Persentase Pembinaan dan Pengembangan Olahraga Rekreasi</b>	<b>50%</b>		<b>30%</b>		<b>30%</b>		<b>100</b>		<b>30%</b>		<b>60</b>	
	2.19.03.2.05.01	Penyelenggaraan, Pengembangan dan Pemasaran Festival dan Olahraga Rekreasi	Jumlah Orang yang berpartisipasi dalam Penyelenggaraan, Pengembangan dan Pemasaran Festival dan Olahraga Rekreasi	250 orang	457.882.500,00	50 orang	42.720.000,00	50 orang	42.720.000,00	100	100	50 orang	42.720.000,00	20	9,33
	2.19.03.2.05.02	Pemberdayaan Perkumpulan Olahraga Rekreasi	Jumlah Pemberdayaan Perkumpulan/organisasi olahraga Rekreasi	5 Organisasi	705.125.000,00	1 Organisasi	212.844.000,00	1 Organisasi	213.500.000,00	100	99,69	1 Organisasi	212.844.000,00	20	30,19
	2.19.03.2.05.03	Penyediaan, Pengembangan dan Pemeliharaan Sarana dan Prasarana Olahraga Rekreasi	Jumlah sarana dan Prasarana Olahraga Rekreasi	5 unit	427.357.000,00	1 unit	9.952.000,00	1 unit	9.952.000,00	100	100	1 unit	9.952.000,00	20	2,33
	2.19.03.2.05.04	Pengembangan Olahraga Wisata, Tantangan dan Petualangan	Jumlah Pengembangan olahraga tradisional Wisata, Tantangan dan Petualangan	10 event	659.586.500,00	2 event	46.472.000,00	2 event	190.673.000,00	100	24,37	2 event	46.472.000,00	20	7,05
	2.19.03.2.05.05	Pemanfaatan Olahraga Tradisional dalam Masyarakat	Jumlah Orang yang berpartisipasi dalam Pemanfaatan Olahraga Tradisional dalam Masyarakat	2 event	50.000.000,00	1 event	23.520.000,00	1 event	25.900.000,00	100	90,81	1 event	23.520.000,00	50	47,04
<b>113</b>	<b>2.19.04</b>	<b>PROGRAM PENGEMBANGAN KAPASITAS KEPRAMUKAAN</b>	<b>Persentase Pengembangan Kapasitas Kepramukaan</b>	<b>64%</b>	<b>2.860.239.350,00</b>	<b>60%</b>	<b>900.000.000,00</b>	<b>60%</b>	<b>900.000.000,00</b>	<b>100</b>	<b>100</b>	<b>60%</b>	<b>900.000.000,00</b>	<b>93,75</b>	<b>31,47</b>
	<b>2.19.04.2.01</b>	<b>Pembinaan dan Pengembangan Organisasi Kepramukaan</b>	<b>Persentase Kapasitas Kepemudaan</b>	<b>64%</b>	<b>2.860.239.350,00</b>	<b>61%</b>	<b>900.000.000,00</b>	<b>61%</b>	<b>900.000.000,00</b>	<b>100</b>	<b>100</b>	<b>61%</b>	<b>900.000.000,00</b>	<b>95,31</b>	<b>31,47</b>

1	2	3	4	5		6		7		8 = 7/6x100		9		10=9/5 x100	
				K	Rp	K	Rp	K	Rp	K	Rp	K	Rp	K	Rp
	2.19.04.2.01.01	Koordinasi dan Sinkronisasi Penyediaan Data dan Informasi Kepramukaan Berbasis Elektronik	Jumlah kegiatan Koordinasi dan Sinkronisasi Penyediaan Data dan Informasi Kepramukaan Berbasis Elektronik	1 Aplikasi	122.102.000,00	0 Aplikasi	0	1 Aplikasi	0	0	0	0 Aplikasi	0	0	0
	2.19.04.2.01.02	Peningkatan Kapasitas Organisasi Kepramukaan Tingkat Daerah	Jumlah Kwartir Ranting (Kwaran) yang ditingkatkan kapasitasnya	165 kwaran	100.734.150,00	0 kwaran	0	33 kwaran	0	0	0	0 kwaran	0	0	0
	2.19.04.2.01.03	Pengembangan Kapasitas SDM Kepramukaan Tingkat Daerah	Jumlah Pemuda yang mengikuti kegiatan Pengembangan Kapasitas SDM Kepramukaan Tingkat Daerah	240 orang	183.153.000,00	0 orang	0	48 orang	0	0	0	0 orang	0	0	0
	2.19.04.2.01.05	Penyelenggaraan Kegiatan Kepramukaan Tingkat Daerah	Jumlah pemuda yang mengikuti Penyelenggaraan Kegiatan Kepramukaan Tingkat Daerah	2500 orang	1.526.275.000,00	500 orang	900.000.000,00	500 orang	900.000.000,00	100	100	500 orang	900.000.000,00	20	58,97
	2.19.04.2.01.06	Penyediaan Prasarana dan Sarana Kepramukaan Tingkat Daerah	Jumlah prasarana Pramuka yang disediakan	10 Prasarana	152.627.500,00	0 Prasarana	0	2 Prasarana	0	0	0	0 Prasarana	0	0	0
	2.19.04.2.01.07	Perencanaan, Pengadaan, Pemanfaatan, Pemeliharaan, dan Pengawasan Prasarana dan Sarana Kepramukaan Tingkat Daerah	Jumlah kegiatan Perencanaan, Pengadaan, Pemanfaatan, Pemeliharaan, dan Pengawasan Prasarana dan Sarana Kepramukaan Tingkat Daerah	5 Dokumen	12.210.200,00	0 Dokumen	0	1 Dokumen	0	0	0	0 Dokumen	0	0	0
	2.19.04.2.01.08	Partisipasi dan Keikutsertaan dalam Kegiatan Kepramukaan	Jumlah anggota Pramuka yang berpartisipasi kegiatan Kepramukaan	500 orang	457.882.500,00	0 orang	0	100 orang	0	0	0	0 orang	0	0	0
			Jumlah anggota yang berpartisipasi kegiatan tingkat Regional/Internasional	50 orang	305.255.000,00	0 orang	0	10 orang	0	0	0	0 orang	0	0	0
	<b>2.20</b>	<b>URUSAN PEMERINTAHAN BIDANG STATISTIK</b>			<b>5.785.000.000,00</b>		<b>250.139.000,00</b>		<b>252.439.000,00</b>				<b>250.139.000,00</b>		
	<b>2.16.2.20.2.21.09.0000</b>	<b>DINAS KOMUNIKASI DAN INFORMATIKA</b>			<b>5.785.000.000,00</b>		<b>250.139.000,00</b>		<b>252.439.000,00</b>				<b>250.139.000,00</b>		
114	<b>2.20.02</b>	<b>PROGRAM PENYELENGGARAAN STATISTIK SEKTORAL</b>	<b>PERSENTASE PENYELENGGARAAN STATISTIK SEKTORAL</b>	100%	5.785.000.000,00	100%	250.139.000,00	100%	252.439.000,00	100	99,09	100%	250.139.000,00	100	4,32
	<b>2.20.02.2.01</b>	<b>Penyelenggaraan Statistik Sektoral di Lingkup Daerah Kabupaten/Kota</b>	<b>Jumlah penyelenggaraan statistik sektoral diperangkat daerah</b>	<b>102 Perangkat Daerah</b>	<b>5.785.000.000,00</b>	<b>107 Perangkat Daerah</b>	<b>250.139.000,00</b>	<b>10 Perangkat Daerah</b>	<b>252.439.000,00</b>	<b>####</b>	<b>99,09</b>	<b>107 Perangkat Daerah</b>	<b>250.139.000,00</b>	<b>104,9</b>	<b>4,32</b>
	2.20.02.2.01.01	Koordinasi dan Sinkronisasi Pengumpulan, Pengolahan, Analisis dan Diseminasi Data Statistik Sektoral	Jumlah buku data statistik sektoral Pemerintah Kabupaten Malang	4 buku	1.485.000.000,00	2 buku	69.000.000,00	2 buku	69.000.000,00	100	100	2 buku	69.000.000,00	50	4,65
	2.20.02.2.01.02	Peningkatan kapasitas SDM Pemerintah Daerah dalam Peningkatan Mutu Statistik Daerah yang Terintegrasi	Meningkatnya kualitas data sektoral Pemerintah Kabupaten Malang	100 data sektoral	550.000.000,00	20 data sektoral	50.000.000,00	20 data sektoral	50.000.000,00	100	100	20 data sektoral	50.000.000,00	20	9,09

1	2	3	4	5		6		7		8 = 7/6x100		9		10=9/5 x100	
				K	Rp	K	Rp	K	Rp	K	Rp	K	Rp	K	Rp
	2.20.02.2.01.03	Membangun Metadata Statistik Sektoral	Jumlah ketersediaan metadata statistik sektoral	100 Meta data	1.000.000.000,00	20 Meta data	33.439.000,00	20 Meta data	33.439.000,00	100	100	20 Meta data	33.439.000,00	20	3,34
	2.20.02.2.01.04	Peningkatan Kapasitas Kelembagaan Statistik Sektoral	Jumlah PD yang menggunakan Data Statistik Sektoral dalam Renmonev Pembangunan	100 PD	1.000.000.000,00	99 PD	47.700.000,00	20 PD	50.000.000,00	495	95,4	99 PD	47.700.000,00	99	4,77
	2.20.02.2.01.05	Pengembangan Infrastruktur	Jumlah akses data melalui portal satu data Kabupaten Malang	55 Data terkoneksi	1.750.000.000,00	14 Data terkoneksi	50.000.000,00	15 Data terkoneksi	50.000.000,00	93,33	100	14 Data terkoneksi	50.000.000,00	25,45	2,86
	<b>2.21</b>	<b>URUSAN PEMERINTAHAN BIDANG PERSANDIAN</b>			<b>1.999.446.648,00</b>		<b>181.568.872,00</b>		<b>193.105.537,00</b>				<b>181.568.872,00</b>		
	<b>2.16.2.20.2.21.09.0000</b>	<b>DINAS KOMUNIKASI DAN INFORMATIKA</b>			<b>1.999.446.648,00</b>		<b>181.568.872,00</b>		<b>193.105.537,00</b>				<b>181.568.872,00</b>		
115	<b>2.21.02</b>	<b>PROGRAM PENYELENGGARAAN PERSANDIAN UNTUK PENGAMANAN INFORMASI</b>	<b>Persentase penyelenggaraan persandian untuk pengamanan informasi pemerintah daerah</b>	<b>100%</b>	<b>1.999.446.648,00</b>	<b>85%</b>	<b>181.568.872,00</b>	<b>100%</b>	<b>193.105.537,00</b>	<b>85</b>	<b>94,03</b>	<b>85%</b>	<b>181.568.872,00</b>	<b>85</b>	<b>9,08</b>
	<b>2.21.02.2.01</b>	<b>Penyelenggaraan Persandian untuk Pengamanan Informasi Pemerintah Daerah Kabupaten/Kota</b>	<b>Persentase penyelenggaraan persandian untuk pengamanan informasi pemerintah daerah</b>	<b>100%</b>	<b>1.694.191.648,00</b>	<b>70%</b>	<b>131.874.132,00</b>	<b>100%</b>	<b>142.794.401,00</b>	<b>70</b>	<b>92,35</b>	<b>70%</b>	<b>131.874.132,00</b>	<b>70</b>	<b>7,78</b>
	2.21.02.2.01.01	Penetapan Kebijakan Tata Kelola Keamanan Informasi dan Jaring Komunikasi Sandi Pemerintah Daerah Kabupaten/ Kota	Jumlah dokumen regulasi yang dibuat	2 dokumen	625.799.148,00	1 dokumen	18.085.401,00	1 dokumen	24.094.401,00	100	75,06	1 dokumen	18.085.401,00	50	2,89
	2.21.02.2.01.02	Pelaksanaan Analisis Kebutuhan dan Pengelolaan Sumber Daya Keamanan Informasi Pemerintah Daerah Kabupaten/ Kota	Jumlah analisis sumberdaya keamanan informasi yang dimiliki	3 dokumen	305.255.000,00	3 dokumen	29.499.531,00	3 dokumen	30.000.000,00	100	98,33	3 dokumen	29.499.531,00	100	9,66
	2.21.02.2.01.03	Pelaksanaan Keamanan Informasi Pemerintahan Daerah Kabupaten/ Kota Berbasis Elektronik dan Non Elektronik	Jumlah sosialisasi keamanan informasi yang diselenggarakan	2 kali	457.882.500,00	2 kali	67.660.000,00	2 kali	67.700.000,00	100	99,94	2 kali	67.660.000,00	100	14,78
	2.21.02.2.01.04	Penyediaan Layanan Keamanan Informasi Pemerintah Daerah Kabupaten/ Kota	Jumlah layanan keamanan informasi yang digunakan oleh perangkat daerah	2 layanan	305.255.000,00	2 layanan	16.629.200,00	2 layanan	21.000.000,00	100	79,19	2 layanan	16.629.200,00	100	5,45
	<b>2.21.02.2.02</b>	<b>Penetapan Pola Hubungan Komunikasi Sandi Antar Perangkat Daerah Kabupaten/Kota</b>	<b>Persentase pola hubungan komunikasi sandi antar perangkat daerah</b>	<b>100%</b>	<b>305.255.000,00</b>	<b>90%</b>	<b>49.694.740,00</b>	<b>100%</b>	<b>50.311.136,00</b>	<b>90</b>	<b>98,77</b>	<b>90%</b>	<b>49.694.740,00</b>	<b>90</b>	<b>16,28</b>
	2.21.02.2.02.01	Operasionalisasi Jaring Komunikasi Sandi Pemerintah Daerah Kabupaten/ Kota	Jumlah laporan penyelenggaraan persandian yang disusun	4 laporan	305.255.000,00	4 laporan	49.694.740,00	4 laporan	50.311.136,00	100	98,77	4 laporan	49.694.740,00	100	16,28
	<b>2.22</b>	<b>URUSAN PEMERINTAHAN BIDANG KEBUDAYAAN</b>			<b>12.025.000.000,00</b>		<b>1.422.661.944,00</b>		<b>1.972.907.508,00</b>				<b>1.422.661.944,00</b>		
	<b>3.26.2.22.0.00.18.0000</b>	<b>DINAS PARIWISATA DAN KEBUDAYAAN</b>			<b>12.025.000.000,00</b>		<b>1.422.661.944,00</b>		<b>1.972.907.508,00</b>				<b>1.422.661.944,00</b>		
116	<b>2.22.02</b>	<b>PROGRAM PENGEMBANGAN KEBUDAYAAN</b>	<b>Prosentase pembinaan lembaga adat dibandingkan dengan jumlah lembaga adat</b>	<b>36%</b>	<b>3.050.000.000,00</b>	<b>33%</b>	<b>340.735.000,00</b>	<b>33%</b>	<b>341.590.000,00</b>	<b>100</b>	<b>99,75</b>	<b>33%</b>	<b>340.735.000,00</b>	<b>91,67</b>	<b>11,17</b>

1	2	3	4	5		6		7		8 = 7/6x100		9		10=9/5 x100	
				K	Rp	K	Rp	K	Rp	K	Rp	K	Rp	K	Rp
	2.22.02.2.03	Pembinaan Lembaga Adat yang Penganutnya dalam Daerah Kabupaten/Kota	Jumlah kegiatan pembinaan lembaga adat dan penganutnya	5 Kelompok	3.050.000.000,00	1 Kelompok	340.735.000,00	1 Kelompok	341.590.000,00	100	99,75	1 Kelompok	340.735.000,00	20	11,17
	2.22.02.2.03.02	Pembinaan Sumber Daya Manusia, Lembaga, dan Pranata Adat	Jumlah Pembinaan lembaga adat dan penganutnya	5 Kelompok	3.050.000.000,00	1 Kelompok	340.735.000,00	1 Kelompok	341.590.000,00	100	99,75	1 Kelompok	340.735.000,00	20	11,17
117	2.22.03	PROGRAM PENGEMBANGAN KESENIAN TRADISIONAL	Persentase kelompok kesenian yang dibina di Kab. Malang	36%	4.775.000.000,00	33%	388.565.000,00	33%	888.565.424,00	100	43,73	33%	388.565.000,00	91,67	8,14
	2.22.03.2.01	Pembinaan Kesenian yang Masyarakat Pelakunya dalam Daerah Kabupaten/Kota	Jumlah Pembinaan Kelompok Kesenian yang dibina	6 Kelompok	4.775.000.000,00	6 Kelompok	388.565.000,00	6 Kelompok	888.565.424,00	100	43,73	6 Kelompok	388.565.000,00	100	8,14
	2.22.03.2.01.01	Peningkatan Pendidikan dan Pelatihan Sumber Daya Manusia Kesenian Tradisional	Jumlah Kelompok Kesenian yang mengikuti pelatihan SDM Bidang Kesenian	6 Kelompok	4.775.000.000,00	6 Kelompok	388.565.000,00	6 Kelompok	888.565.424,00	100	43,73	6 Kelompok	388.565.000,00	100	8,14
118	2.22.06	PROGRAM PENGELOLAAN PERMUSEUMAN	Persentase jumlah koleksi yang dipamerkan dibanding dengan jumlah koleksi keseluruhan	70%	4.200.000.000,00	64.84 %	693.361.944,00	67%	742.752.084,00	96,78	93,35	64.84 %	693.361.944,00	92,63	16,51
	2.22.06.2.01	Pengelolaan Museum Kabupaten/Kota	Jumlah pengelolaan dan pengayaan koleksi museum	300 Koleksi	4.200.000.000,00	186 Koleksi	693.361.944,00	200 Koleksi	742.752.084,00	93	93,35	186 Koleksi	693.361.944,00	62	16,51
	2.22.06.2.01.01	Pelindungan, Pengembangan, dan Pemanfaatan Koleksi secara Terpadu	Jumlah koleksi yang dilindungi, dikembangkan dan dimanfaatkan secara terpadu	275 Koleksi	4.200.000.000,00	186 Koleksi	693.361.944,00	200 Koleksi	742.752.084,00	93	93,35	186 Koleksi	693.361.944,00	67,64	16,51
	2.23	URUSAN PEMERINTAHAN BIDANG PERPUSTAKAAN			4.813.851.660,00		381.977.500,00		390.984.500,00				381.977.500,00		
	2.23.2.24.0.00.26.0000	DINAS PERPUSTAKAAN DAN KEARSIPAN			4.813.851.660,00		381.977.500,00		390.984.500,00				381.977.500,00		
119	2.23.02	PROGRAM PEMBINAAN PERPUSTAKAAN	Rasio Ketercukupan Tenaga Perpustakaan dengan Penduduk	50 Rasio	3.710.915.060,00	10 Rasio	357.420.500,00	10 Rasio	365.483.500,00	100	97,79	10 Rasio	357.420.500,00	20	9,63
			Rasio Ketercukupan Koleksi Nasional dengan Jumlah Penduduk	50 Rasio		10 Rasio		10 Rasio		100		10 Rasio		20	
			Persentase Perpustakaan Sesuai dengan Standar Nasional Perpustakaan	50%		10%		10%		100		10%		20	
	2.23.02.2.01	Pengelolaan Perpustakaan Tingkat Daerah Kabupaten/Kota	Jumlah Peningkatan Kunjungan Perpustakaan Di Dinas Perpustakaan Dan Kearsipan Kabupaten /Kota	12500 Orang	3.710.915.060,00	12843 Orang	357.420.500,00	2500 Orang	365.483.500,00	513,7	97,79	15343 Orang	357.420.500,00	122,74	9,63
	2.23.02.2.01.02	Pengembangan Perpustakaan di Tingkat Daerah Kabupaten/Kota	Jumlah Pemustaka di Kabupaten/ Kota	83000 Orang	562.717.500,00	15316 Orang	23.046.000,00	12500 Orang	23.596.000,00	122,53	97,67	15316 Orang	23.046.000,00	18,45	4,1
			Jumlah pemustaka yang memanfaatkan kunjungan Mobil Perpustakaan Keliling	2500 orang	562.717.500,00	500 orang	31.366.000,00	500 orang	31.916.000,00	100	98,28	500 orang	31.366.000,00	20	5,57
	2.23.02.2.01.05	Pembinaan Perpustakaan Khusus Tingkat Kabupaten/Kota	Jumlah Perpustakaan Khusus yang Sesuai dengan Standar Nasional Perpustakaan	58 Instansi	389.977.500,00	5 Instansi	17.098.500,00	5 Instansi	17.149.000,00	100	99,71	5 Instansi	17.098.500,00	8,62	4,38

1	2	3	4	5		6		7		8 = 7/6x100		9		10=9/5 x100	
				K	Rp	K	Rp	K	Rp	K	Rp	K	Rp	K	Rp
			Jumlah Perpustakaan Khusus yang Terakreditasi	225 Instansi	389.977.500,00	25 Instansi	26.418.500,00	25 Instansi	26.469.000,00	100	99,81	25 Instansi	26.418.500,00	11,11	6,77
	2.23.02.2.01.06	Peningkatan Kapasitas Tenaga Perpustakaan dan Pustakawan Tingkat Daerah Kabupaten/Kota	Jumlah Tenaga Perpustakaan yang Ditingkatkan Kapasitasnya	500 Orang	709.960.000,00	60 Orang	18.657.000,00	60 Orang	18.682.000,00	100	99,87	60 Orang	18.657.000,00	12	2,63
	2.23.02.2.01.08	Pengembangan Bahan Pustaka	Jumlah Penambahan Koleksi Perpustakaan/ Bahan Pustaka yang Diadakan	3038 Eksemplar	637.982.880,00	2292 Eksemplar	200.317.700,00	300 Eksemplar	207.154.700,00	764	96,7	2292 Eksemplar	200.317.700,00	75,44	31,4
	2.23.02.2.01.09	Pengelolaan dan Pengembangan Bahan Pustaka	Jumlah Bahan Pustaka Yang Diolah	3875 Eksemplar	457.582.180,00	300 Eksemplar	40.516.800,00	300 Eksemplar	40.516.800,00	100	100	300 Eksemplar	40.516.800,00	7,74	8,85
120	2.23.03	<b>PROGRAM PELESTARIAN KOLEKSI NASIONAL DAN NASKAH KUNO</b>	<b>Persentase Koleksi Nasional dan Naskah Kuno yang Dilestarikan</b>	<b>25%</b>	<b>1.102.936.600,00</b>	<b>5%</b>	<b>24.557.000,00</b>	<b>5%</b>	<b>25.501.000,00</b>	<b>100</b>	<b>96,3</b>	<b>5%</b>	<b>24.557.000,00</b>	<b>20</b>	<b>2,23</b>
	2.23.03.2.01	<b>Pelestarian Naskah Kuno Milik Daerah Kabupaten/Kota</b>	<b>Jumlah Naskah Kuno yang Dilestarikan</b>	<b>5 Eksemplar</b>	<b>1.102.936.600,00</b>	<b>1 Eksemplar</b>	<b>24.557.000,00</b>	<b>1 Eksemplar</b>	<b>25.501.000,00</b>	<b>100</b>	<b>96,3</b>	<b>1 Eksemplar</b>	<b>24.557.000,00</b>	<b>20</b>	<b>2,23</b>
	2.23.03.2.01.01	Peningkatan Peran Serta Masyarakat dalam Penyimpanan, Perawatan, Pelestarian, dan Pendaftaran Naskah Kuno	Jumlah Koordinasi yang Dilakukan dalam rangka Peningkatan Peran Serta Masyarakat dalam Pelestarian Naskah Kuno	5 Dokumen	1.102.936.600,00	2 Dokumen	24.557.000,00	1 Dokumen	25.501.000,00	200	96,3	2 Dokumen	24.557.000,00	40	2,23
	2.24	<b>URUSAN PEMERINTAHAN BIDANG KEARSIPAN</b>			<b>41.055.965.440,00</b>		<b>7.521.698.982,00</b>		<b>8.363.533.791,00</b>				<b>7.521.698.982,00</b>		
	2.23.2.24.0.00.26.0000	<b>DINAS PERPUSTAKAAN DAN KEARSIPAN</b>			<b>41.055.965.440,00</b>		<b>7.521.698.982,00</b>		<b>8.363.533.791,00</b>				<b>7.521.698.982,00</b>		
121	2.24.01	<b>PROGRAM PENUNJANG URUSAN PEMERINTAHAN DAERAH KABUPATEN/KOTA</b>	<b>Persentase pemenuhan dukungan manajemen perkantoran dan penunjang kinerja perangkat daerah dalam satu tahun</b>	<b>100%</b>	<b>37.918.265.440,00</b>	<b>100%</b>	<b>7.320.720.025,00</b>	<b>100%</b>	<b>8.156.989.940,00</b>	<b>100</b>	<b>89,75</b>	<b>100%</b>	<b>7.320.720.025,00</b>	<b>100</b>	<b>19,31</b>
	2.24.01.2.01	<b>Perencanaan, Penganggaran, dan Evaluasi Kinerja Perangkat Daerah</b>	<b>Jumlah Dokumen Perencanaan Dan Penganggaran Dan Evaluasi Kinerja Yang Disusun Sesuai Aturan Dan Tepat Waktu</b>	<b>25 Dokumen</b>	<b>50.000.000,00</b>	<b>5 Dokumen</b>	<b>6.653.600,00</b>	<b>5 Dokumen</b>	<b>6.657.000,00</b>	<b>100</b>	<b>99,95</b>	<b>5 Dokumen</b>	<b>6.653.600,00</b>	<b>20</b>	<b>13,31</b>
	2.24.01.2.01.01	Penyusunan Dokumen Perencanaan Perangkat Daerah	Jumlah dokumen Rencana strategis dan/atau Rencana Kerja dan Perubahan Rencana strategis dan/atau Rencana Kerja yang disusun tepat waktu	10 Dokumen	25.000.000,00	2 Dokumen	3.248.600,00	2 Dokumen	3.252.000,00	100	99,9	2 Dokumen	3.248.600,00	20	12,99
	2.24.01.2.01.06	Koordinasi dan Penyusunan Laporan Capaian Kinerja dan Ikhtisar Realisasi Kinerja SKPD	Jumlah dokumen laporan capaian kinerja dan ikhtisar realisasi kinerja perangkat daerah	15 Dokumen	25.000.000,00	3 Dokumen	3.405.000,00	3 Dokumen	3.405.000,00	100	100	3 Dokumen	3.405.000,00	20	13,62
	2.24.01.2.02	<b>Administrasi Keuangan Perangkat Daerah</b>	<b>Jumlah Pemenuhan Kinerja Pelayanan Keuangan Perangkat Daerah Disusun Sesuai Aturan dan Tepat Waktu</b>	<b>15 Dokumen</b>	<b>34.932.265.440,00</b>	<b>3 Dokumen</b>	<b>6.692.632.116,00</b>	<b>3 Dokumen</b>	<b>7.505.699.666,00</b>	<b>100</b>	<b>89,17</b>	<b>3 Dokumen</b>	<b>6.692.632.116,00</b>	<b>20</b>	<b>19,16</b>

1	2	3	4	5		6		7		8 = 7/6x100		9		10=9/5 x100	
				K	Rp	K	Rp	K	Rp	K	Rp	K	Rp	K	Rp
	2.24.01.2.02.01	Penyediaan Gaji dan Tunjangan ASN	Jumlah ASN yang menerima gaji dan tunjangan dalam satu tahun	33 OB	28.913.273.440,00	39 OB	5.636.441.316,00	33 OB	6.446.788.866,00	118,18	87,43	39 OB	5.636.441.316,00	118,18	19,49
			Jumlah ASN yang menerima tunjangan dalam satu tahun	0 OB	0	0 OB	0	0 OB	0	0	0	0 OB	0	0	0
	2.24.01.2.02.02	Penyediaan Administrasi Pelaksanaan Tugas ASN	Jumlah pegawai pelaksana kegiatan dalam satu tahun (OB)	33 OB	6.018.992.000,00	33 OB	1.056.190.800,00	33 OB	1.058.910.800,00	100	99,74	33 OB	1.056.190.800,00	100	17,55
	2.24.01.2.02.05	Koordinasi dan Penyusunan Laporan Keuangan Akhir Tahun SKPD	Jumlah dokumen laporan keuangan akhir tahun disusun sesuai aturan	0 Dokumen	0	0 Dokumen	0	0 Dokumen	0	0	0	0 Dokumen	0	0	0
	<b>2.24.01.2.05</b>	<b>Administrasi Kepegawaian Perangkat Daerah</b>	<b>Jumlah Pemenuhan Kinerja Pelayanan Kepegawaian Perangkat Daerah yang Disusun Sesuai Aturan dan Teradministrasi dengan Benar</b>	<b>9 Dokumen</b>	<b>27.000.000,00</b>	<b>3 Dokumen</b>	<b>3.100.000,00</b>	<b>3 Dokumen</b>	<b>5.400.000,00</b>	<b>100</b>	<b>57,41</b>	<b>3 Dokumen</b>	<b>3.100.000,00</b>	<b>33,33</b>	<b>11,48</b>
	2.24.01.2.05.02	Pengadaan Pakaian Dinas Beserta Atribut Kelengkapannya	Jumlah pakaian dinas dan kelengkapannya yang disediakan	0 Stel	0	0 Stel	0	0 Stel	0	0	0	0 Stel	0	0	0
	2.24.01.2.05.09	Pendidikan dan Pelatihan Pegawai Berdasarkan Tugas dan Fungsi	Jumlah pegawai yang mengikuti pendidikan dan pelatihan sesuai tugas dan fungsi	30 Orang	27.000.000,00	4 Orang	3.100.000,00	6 Orang	5.400.000,00	66,67	57,41	4 Orang	3.100.000,00	13,33	11,48
	<b>2.24.01.2.06</b>	<b>Administrasi Umum Perangkat Daerah</b>	<b>Jumlah Pelayanan Pemenuhan Administrasi Umum Perangkat Daerah Disusun Sesuai Aturan Dan Teradministrasi Dengan Benar</b>	<b>45 Dokumen</b>	<b>1.522.000.000,00</b>	<b>9 Dokumen</b>	<b>394.620.606,00</b>	<b>9 Dokumen</b>	<b>403.201.930,00</b>	<b>100</b>	<b>97,87</b>	<b>18 Dokumen</b>	<b>394.620.606,00</b>	<b>40</b>	<b>25,93</b>
	2.24.01.2.06.01	Penyediaan Komponen Instalasi Listrik/Penerangan Bangunan Kantor	Jumlah komponen instalasi listrik/penerangan bangunan yang disediakan	300 Buah	20.000.000,00	50 Buah	3.940.500,00	50 Buah	3.940.500,00	100	100	50 Buah	3.940.500,00	16,67	19,7
	2.24.01.2.06.02	Penyediaan Peralatan dan Perlengkapan Kantor	Jumlah peralatan dan perlengkapan yang disediakan	0 Buah	0	0 Buah	0	0 Buah	0	0	0	0 Buah	0	0	0
	2.24.01.2.06.03	Penyediaan Peralatan Rumah Tangga	Jumlah peralatan rumah tangga yang disediakan	120 Buah	60.000.000,00	24 Buah	10.069.650,00	24 Buah	10.069.650,00	100	100	24 Buah	10.069.650,00	20	16,78
	2.24.01.2.06.04	Penyediaan Bahan Logistik Kantor	Jumlah bahan logistik kantor yang disediakan	120 Buah	12.000.000,00	24 Buah	1.045.000,00	24 Buah	1.480.000,00	100	70,61	24 Buah	1.045.000,00	20	8,71
	2.24.01.2.06.05	Penyediaan Barang Cetak dan Penggandaan	Jumlah barang cetakan dan penggandaan yang disediakan	750 Buah	150.000.000,00	250 Buah	30.387.000,00	250 Buah	30.481.000,00	100	99,69	250 Buah	30.387.000,00	33,33	20,26
	2.24.01.2.06.06	Penyediaan Bahan Bacaan dan Peraturan Perundang-undangan	Jumlah bahan bacaan dan peraturan perundang-undangan yang disediakan	1050 Eksemplar	30.000.000,00	210 Eksemplar	5.184.000,00	210 Eksemplar	5.184.000,00	100	100	210 Eksemplar	5.184.000,00	20	17,28
	2.24.01.2.06.07	Penyediaan Bahan/Material	Jumlah bahan/material yang disediakan	750 Buah	350.000.000,00	150 Buah	94.839.350,00	150 Buah	94.908.780,00	100	99,93	150 Buah	94.839.350,00	20	27,1
	2.24.01.2.06.08	Fasilitasi Kunjungan Tamu	Jumlah fasilitas kunjungan tamu yang disediakan	1500 HOK	100.000.000,00	300 HOK	18.942.000,00	300 HOK	18.800.000,00	100	100,76	300 HOK	18.942.000,00	20	18,94



1	2	3	4	5		6		7		8 = 7/6x100		9		10=9/5 x100	
				K	Rp	K	Rp	K	Rp	K	Rp	K	Rp	K	Rp
	2.24.01.2.06.09	Penyelenggaraan Rapat Koordinasi dan Konsultasi SKPD	Jumlah rapat koordinasi dan konsultasi yang difasilitasi	1250 HOK	800.000.000,00	250 HOK	230.213.106,00	250 HOK	238.338.000,00	100	96,59	250 HOK	230.213.106,00	20	28,78
	<b>2.24.01.2.07</b>	<b>Pengadaan Barang Milik Daerah Penunjang Urusan Pemerintah Daerah</b>	<b>Jumlah Pemenuhan Barang Milik Daerah Dalam Menunjang Oprasional Kantor Disusun Sesuai Aturan Aturan Dan Teradministrasi Dengan Benar</b>	<b>0 Dokumen</b>	<b>0</b>	<b>0 Dokumen</b>	<b>0</b>	<b>0 Dokumen</b>	<b>0</b>	<b>0</b>	<b>0</b>	<b>0 Dokumen</b>	<b>0</b>	<b>0</b>	<b>0</b>
	2.24.01.2.07.02	Pengadaan Kendaraan Dinas Operasional atau Lapangan	Jumlah kendaraan dinas operasional/lapangan yang diadakan	0 Unit	0	0 Unit	0	0 Unit	0	0	0	0 Unit	0	0	0
	2.24.01.2.07.10	Pengadaan Sarana dan Prasarana Gedung Kantor atau Bangunan Lainnya	Jumlah sarana dan prasarana gedung kantor atau bangunan lainnya yang diadakan	0 Unit	0	0 Unit	0	0 Unit	0	0	0	0 Unit	0	0	0
	<b>2.24.01.2.08</b>	<b>Penyediaan Jasa Penunjang Urusan Pemerintahan Daerah</b>	<b>Jumlah Penyediaan Jasa Penunjang Operasional Perkantoran yang Disusun Sesuai Aturan dan Teradministrasi dengan benar</b>	<b>15 Dokumen</b>	<b>462.000.000,00</b>	<b>3 Dokumen</b>	<b>73.531.676,00</b>	<b>3 Dokumen</b>	<b>82.800.000,00</b>	<b>100</b>	<b>88,81</b>	<b>3 Dokumen</b>	<b>73.531.676,00</b>	<b>20</b>	<b>15,92</b>
	2.24.01.2.08.01	Penyediaan Jasa Surat Menyurat	Jumlah jasa pengiriman surat menyurat yang disediakan	0 OK	0	0 OK	0	0 OK	0	0	0	0 OK	0	0	0
	2.24.01.2.08.02	Penyediaan Jasa Komunikasi, Sumber Daya Air dan Listrik	Jumlah rekening jasa komunikasi, sumber daya air dan listrik yang dibayarkan dalam 1 tahun	7 Rekening	450.000.000,00	7 Rekening	71.131.676,00	7 Rekening	80.400.000,00	100	88,47	7 Rekening	71.131.676,00	100	15,81
	2.24.01.2.08.04	Penyediaan Jasa Pelayanan Umum Kantor	Jumlah jasa pelayanan umum kantor yang disediakan	60 OB	12.000.000,00	12 OB	2.400.000,00	12 OB	2.400.000,00	100	100	24 OB	2.400.000,00	40	20
	<b>2.24.01.2.09</b>	<b>Pemeliharaan Barang Milik Daerah Penunjang Urusan Pemerintahan Daerah</b>	<b>Jumlah Pemenuhan Barang Milik Daerah dalam Menunjang Operasional Kantor Disusun Sesuai Aturan dan Teradministrasi dengan Benar</b>	<b>30 Dokumen</b>	<b>925.000.000,00</b>	<b>6 Dokumen</b>	<b>150.182.027,00</b>	<b>6 Dokumen</b>	<b>153.231.344,00</b>	<b>100</b>	<b>98,01</b>	<b>12 Dokumen</b>	<b>150.182.027,00</b>	<b>40</b>	<b>16,24</b>
	2.24.01.2.09.01	Penyediaan Jasa Pemeliharaan, Biaya Pemeliharaan dan Pajak Kendaraan Perorangan Dinas atau Kendaraan Dinas Jabatan	Jumlah jasa pemeliharaan, biaya pemeliharaan dan pajak kendaraan perorangan dinas atau kendaraan dinas jabatan dalam 1 tahun	1 Unit	150.000.000,00	1 Unit	21.102.627,00	1 Unit	22.582.214,00	100	93,45	2 Unit	21.102.627,00	200	14,07
	2.24.01.2.09.02	Penyediaan Jasa Pemeliharaan, Biaya Pemeliharaan, Pajak, dan Perizinan Kendaraan Dinas Operasional atau Lapangan	Jumlah jasa pemeliharaan, biaya pemeliharaan, pajak, dan perizinan kendaraan dinas operasional atau lapangan dalam 1 tahun	10 Unit	200.000.000,00	1 Unit	44.599.400,00	10 Unit	44.600.000,00	10	100	11 Unit	44.599.400,00	110	22,3
	2.24.01.2.09.06	Pemeliharaan Peralatan dan Mesin Lainnya	Jumlah peralatan dan mesin lainnya yang dipelihara	10 Unit	75.000.000,00	10 Unit	12.080.000,00	10 Unit	12.080.000,00	100	100	20 Unit	12.080.000,00	200	16,11
	2.24.01.2.09.09	Pemeliharaan/Rehabilitasi Gedung Kantor dan Bangunan Lainnya	Jumlah gedung kantor dan bangunan lainnya yang dipelihara	2 Unit	500.000.000,00	2 Unit	72.400.000,00	2 Unit	73.969.130,00	100	97,88	2 Unit	72.400.000,00	100	14,48

1	2	3	4	5		6		7		8 = 7/6x100		9		10=9/5 x100	
				K	Rp	K	Rp	K	Rp	K	Rp	K	Rp	K	Rp
122	2.24.02	<b>PROGRAM PENGELOLAAN ARSIP</b>	Persentase Tingkat ketersediaan arsip sebagai bahan akuntabilitas kinerja, alat bukti yang sah dan pertanggungjawaban nasional) Pasal 40 dan Pasal 59 Undang Undang Nomor 43 Tahun 2009 tentang Kearsipan	100%	3.137.700.000,00	20%	176.327.657,00	20%	181.892.551,00	100	96,94	20%	176.327.657,00	20	5,62
	2.24.02.2.01	<b>Pengelolaan Arsip Dinamis Daerah Kabupaten/Kota</b>	<b>Jumlah Arsip Aktif yang Telah Dibuatkan Daftar Arsip</b>	370 Nomor Arsip	1.003.000.000,00	74 Nomor Arsip	75.271.357,00	74 Nomor Arsip	77.624.851,00	100	96,97	74 Nomor Arsip	75.271.357,00	20	7,5
	2.24.02.2.01.01	Penciptaan dan Penggunaan Arsip Dinamis	Jumlah Arsip Inaktif yang Telah Dibuatkan Daftar Arsip	370 Nomor Arsip	210.000.000,00	74 Nomor Arsip	30.804.348,00	74 Nomor Arsip	30.942.400,00	100	99,55	74 Nomor Arsip	30.804.348,00	20	14,67
	2.24.02.2.01.03	Pengawasan Arsip Dinamis Kewenangan Kabupaten/Kota	Jumlah Perangkat Daerah yang Dilakukan Pengawasan	70 PD	793.000.000,00	13 PD	44.467.009,00	13 PD	46.682.451,00	100	95,25	13 PD	44.467.009,00	18,57	5,61
	2.24.02.2.02	<b>Pengelolaan Arsip Statis Daerah Kabupaten/Kota</b>	<b>Jumlah Arsip Statis yang Telah Dibuatkan Sarana Temu Balik</b>	31400 Nomor Arsip	1.091.200.000,00	8302 Nomor Arsip	31.183.890,00	5250 Nomor Arsip	31.196.500,00	158,1	99,96	8302 Nomor Arsip	31.183.890,00	26,44	2,86
	2.24.02.2.02.02	Akuisisi, Pengolahan, Preservasi, dan Akses Arsip Statis	Jumlah Arsip Statis yang Telah Diakuisisi	54 Meter Linier	116.700.000,00	10 Meter Linier	1.031.140,00	10 Meter Linier	1.035.500,00	100	99,58	10 Meter Linier	1.031.140,00	18,52	0,88
			Jumlah Arsip yang Dirawat dan Dilestarikan	906 Meter Linier	824.500.000,00	160 Meter Linier	15.076.000,00	160 Meter Linier	15.080.500,00	100	99,97	160 Meter Linier	15.076.000,00	17,66	1,83
			Jumlah Arsip Statis yang Telah Dibuatkan Sarana Temu Balik	31400 Nomor Arsip	150.000.000,00	5249 Nomor Arsip	15.076.750,00	5250 Nomor Arsip	15.080.500,00	99,98	99,98	5249 Nomor Arsip	15.076.750,00	16,72	10,05
	2.24.02.2.03	<b>Pengelolaan Simpul Jaringan Informasi Kearsipan Nasional Tingkat Kabupaten/Kota</b>	<b>Jumlah Arsip yang Dimasukkan ke dalam SIKN melalui JIKN</b>	350 Nomor Akses	1.043.500.000,00	50 Nomor Akses	69.872.410,00	50 Nomor Akses	73.071.200,00	100	95,62	50 Nomor Akses	69.872.410,00	14,29	6,7
	2.24.02.2.03.01	Penyediaan Informasi, Akses dan Layanan Kearsipan Tingkat Daerah Kabupaten/Kota melalui JIKN	Jumlah Arsip yang Bisa Diakses melalui SIKN/ JIKN	350 Nomor Akses	408.500.000,00	50 Nomor Akses	32.267.700,00	50 Nomor Akses	33.201.200,00	100	97,19	50 Nomor Akses	32.267.700,00	14,29	7,9
	2.24.02.2.03.02	Pemberdayaan Kapasitas Unit Kearsipan dan Lembaga Kearsipan Daerah Kabupaten/Kota	Jumlah Unit Kearsipan yang Dilakukan Supervisi Pendampingan di OPD	68 PD	359.000.000,00	68 PD	12.738.355,00	68 PD	13.871.000,00	100	91,83	68 PD	12.738.355,00	100	3,55
			Jumlah Koordinasi Penyusunan Peraturan Perundang-Undangan yang Disediakan	25 Dokumen	276.000.000,00	5 Dokumen	24.866.355,00	5 Dokumen	25.999.000,00	100	95,64	5 Dokumen	24.866.355,00	20	9,01
123	2.24.03	<b>PROGRAM PERLINDUNGAN DAN PENYELAMATAN ARSIP</b>	Persentase Tingkat keberadaan dan keutuhan arsip sebagai bahan pertanggungjawaban	0%	0	20%	24.651.300,00	20%	24.651.300,00	100	100	20%	24.651.300,00	0	0
	2.24.03.2.03	<b>Penyelamatan Arsip Perangkat Daerah Kabupaten/Kota yang Digabung dan/atau Dibubarkan, dan Pemekaran Daerah Kecamatan dan Desa/Kelurahan</b>	<b>Jumlah Penyelamatan Arsip Perangkat Daerah Kabupaten/Kota yang Digabung dan /Atau Dibubarkan dan Pemekaran DAerah Kecamatan Dan Desa/Kelurahan</b>	0 Dokumen	0	20 Dokumen	24.651.300,00	20 Dokumen	24.651.300,00	100	100	20 Dokumen	24.651.300,00	0	0

1	2	3	4	5		6		7		8 = 7/6x100		9		10=9/5 x100	
				K	Rp	K	Rp	K	Rp	K	Rp	K	Rp	K	Rp
	2.24.03.2.03.01	Pendataan, Penyusunan Daftar dan Penilaian serta Penyerahan atau Pemusnahan Arsip Bagi Penggabungan Perangkat Daerah Kabupaten/Kota	Jumlah kegiatan penyelamatan arsip statis	0 Kegiatan		0 1 Kegiatan	24.651.300,00	1 Kegiatan	24.651.300,00	100	100	1 Kegiatan	24.651.300,00	0	0
III	3	<b>URUSAN PEMERINTAHAN PILIHAN</b>			777.005.949.929,00		125.991.505.961,23		138.434.315.935,00				125.991.505.961,23		
	3.25	<b>URUSAN PEMERINTAHAN BIDANG KELAUTAN DAN PERIKANAN</b>			85.415.151.850,00		11.001.805.262,00		11.563.445.160,00				11.001.805.262,00		
	3.25.0.00.0.00.24.0000	<b>DINAS PERIKANAN</b>			85.415.151.850,00		11.001.805.262,00		11.563.445.160,00				11.001.805.262,00		
124	3.25.01	<b>PROGRAM PENUNJANG URUSAN PEMERINTAHAN DAERAH KABUPATEN/KOTA</b>	Persentase pemenuhan dukungan manajemen perkantoran dan penunjang kinerja perangkat daerah dalam satu tahun	100%	41.211.630.000,00	100%	7.450.741.231,00	100%	7.984.759.447,00	100	93,31	100%	7.450.741.231,00	100	18,08
	3.25.01.2.01	<i>Perencanaan, Penganggaran, dan Evaluasi Kinerja Perangkat Daerah</i>	<i>Jumlah dokumen perencanaan pegangaran dan evaluasi kinerja yang disusun sesuai aturan dan tepat waktu</i>	165 dokumen	189.000.000,00	33 dokumen	11.696.200,00	33 dokumen	11.846.287,00	100	98,73	33 dokumen	11.696.200,00	20	6,19
	3.25.01.2.01.01	Penyusunan Dokumen Perencanaan Perangkat Daerah	Jumlah dokumen rencana strategis dan/atau rencana kerja dan perubahan rencana strategis dan/atau rencana kerja yang disusun tepat waktu	15 dokumen	27.000.000,00	3 dokumen	1.436.000,00	3 dokumen	1.436.000,00	100	100	3 dokumen	1.436.000,00	20	5,32
	3.25.01.2.01.02	Koordinasi dan Penyusunan Dokumen RKA-SKPD	Jumlah dokumen RKA-SKPD disusun sesuai ketentuan dan tepat waktu	5 dokumen	27.000.000,00	1 dokumen	875.000,00	1 dokumen	875.000,00	100	100	1 dokumen	875.000,00	20	3,24
	3.25.01.2.01.03	Koordinasi dan Penyusunan Dokumen Perubahan RKA-SKPD	Jumlah dokumen Perubahan RKA-SKPD disusun sesuai ketentuan dan tepat waktu	5 dokumen	27.000.000,00	1 dokumen	875.000,00	1 dokumen	875.000,00	100	100	1 dokumen	875.000,00	20	3,24
	3.25.01.2.01.04	Koordinasi dan Penyusunan DPA-SKPD	Jumlah dokumen DPA-SKPD disusun sesuai ketentuan dan tepat waktu	5 dokumen	27.000.000,00	1 dokumen	875.000,00	1 dokumen	875.000,00	100	100	1 dokumen	875.000,00	20	3,24
	3.25.01.2.01.05	Koordinasi dan Penyusunan Perubahan DPA-SKPD	Jumlah dokumen Perubahan DPA-SKPD disusun sesuai ketentuan dan tepat waktu	5 dokumen	27.000.000,00	1 dokumen	875.000,00	1 dokumen	1.025.000,00	100	85,37	1 dokumen	875.000,00	20	3,24
	3.25.01.2.01.06	Koordinasi dan Penyusunan Laporan Capaian Kinerja dan Ikhtisar Realisasi Kinerja SKPD	Jumlah dokumen laporan capaian kinerja dan ikhtisar realisasi kinerja perangkat daerah	30 Dokumen	27.000.000,00	6 Dokumen	4.127.900,00	6 Dokumen	4.127.900,00	100	100	6 Dokumen	4.127.900,00	20	15,29
	3.25.01.2.01.07	Evaluasi Kinerja Perangkat Daerah	Jumlah dokumen laporan hasil evaluasi kinerja perangkat daerah	100 dokumen	27.000.000,00	20 dokumen	2.632.300,00	20 dokumen	2.632.387,00	100	100	20 dokumen	2.632.300,00	20	9,75

1	2	3	4	5		6		7		8 = 7/6x100		9		10=9/5 x100	
				K	Rp	K	Rp	K	Rp	K	Rp	K	Rp	K	Rp
	<b>3.25.01.2.02</b>	<b>Administrasi Keuangan Perangkat Daerah</b>	<b>Jumlah pemenuhan kinerja pelayanan keuangan perangkat daerah disusun sesuai aturan dan tepat waktu</b>	<b>30 dokumen</b>	<b>35.806.700.000,00</b>	<b>41 dokumen</b>	<b>6.524.130.074,00</b>	<b>41 dokumen</b>	<b>7.052.628.037,00</b>	<b>100</b>	<b>92,51</b>	<b>41 dokumen</b>	<b>6.524.130.074,00</b>	<b>136,67</b>	<b>18,22</b>
	3.25.01.2.02.01	Penyediaan Gaji dan Tunjangan ASN	Jumlah ASN yang menerima gaji dalam satu tahun	180 Orang / Bulan	13.760.000.000,00	34 Orang / Bulan	2.351.559.127,00	34 Orang / Bulan	2.457.850.370,00	100	95,68	34 Orang / Bulan	2.351.559.127,00	18,89	17,09
			Jumlah ASN yang menerima tunjangan dalam, satu tahun	180 Orang / Bulan	13.760.000.000,00	34 Orang / Bulan	3.073.904.051,00	36 Orang / Bulan	3.495.266.639,00	94,44	87,94	34 Orang / Bulan	3.073.904.051,00	18,89	22,34
	3.25.01.2.02.02	Penyediaan Administrasi Pelaksanaan Tugas ASN	Jumlah pegawai pelaksana kegiatan dalam satu tahun	340 OB	8.100.000.000,00	50 OB	1.091.547.896,00	51 OB	1.092.228.028,00	98,04	99,94	50 OB	1.091.547.896,00	14,71	13,48
	3.25.01.2.02.03	Pelaksanaan Penatausahaan dan Pengujian/Verifikasi Keuangan SKPD	Jumlah dokumen laporan verifikasi pengajuan pendanaan dan pelaporan pertanggungjawaban kegiatan	120 dokumen	108.000.000,00	12 dokumen	4.170.000,00	12 dokumen	4.258.000,00	100	97,93	12 dokumen	4.170.000,00	10	3,86
	3.25.01.2.02.05	Koordinasi dan Penyusunan Laporan Keuangan Akhir Tahun SKPD	Jumlah dokumen laporan keuangan akhir tahun disusun sesuai aturan	5 Dokumen	24.700.000,00	1 Dokumen	1.293.000,00	1 Dokumen	1.325.000,00	100	97,58	1 Dokumen	1.293.000,00	20	5,23
	3.25.01.2.02.07	Koordinasi dan Penyusunan Laporan Keuangan Bulanan/Triwulanan/Semesteran SKPD	Jumlah dokumen laporan keuangan bulanan, triwulanan dan semesteran disusun	80 dokumen	54.000.000,00	28 dokumen	1.656.000,00	28 dokumen	1.700.000,00	100	97,41	28 dokumen	1.656.000,00	35	3,07
	<b>3.25.01.2.03</b>	<b>Administrasi Barang Milik Daerah pada Perangkat Daerah</b>	<b>Jumlah dokumen Barang Milik daerah pada perangkat daerah disusun sesuai aturan dan teradministrasi dengan benar</b>	<b>25 dokumen</b>	<b>162.000.000,00</b>	<b>6 dokumen</b>	<b>3.796.000,00</b>	<b>6 dokumen</b>	<b>3.914.000,00</b>	<b>100</b>	<b>96,99</b>	<b>6 dokumen</b>	<b>3.796.000,00</b>	<b>24</b>	<b>2,34</b>
	3.25.01.2.03.01	Penyusunan Perencanaan Kebutuhan Barang Milik Daerah SKPD	Jumlah dokumen rencana kebutuhan barang dan rencana pemeliharaan barang milik daerah	5 dokumen	54.000.000,00	1 dokumen	800.000,00	1 dokumen	800.000,00	100	100	1 dokumen	800.000,00	20	1,48
	3.25.01.2.03.05	Rekonsiliasi dan Penyusunan Laporan Barang Milik Daerah pada SKPD	Jumlah dokumen laporan hasil rekonsiliasi barang milik daerah	10 dokumen	54.000.000,00	4 dokumen	800.000,00	4 dokumen	800.000,00	100	100	4 dokumen	800.000,00	40	1,48
	3.25.01.2.03.06	Penatausahaan Barang Milik Daerah pada SKPD	Jumlah dokumen laporan penatausahaan barang milik daerah yang dikelola dan teradministrasi dengan benar	10 dokumen	54.000.000,00	1 dokumen	2.196.000,00	1 dokumen	2.314.000,00	100	94,9	1 dokumen	2.196.000,00	10	4,07
	<b>3.25.01.2.05</b>	<b>Administrasi Kepegawaian Perangkat Daerah</b>	<b>Jumlah pemenuhan kinerja pelayanan kepegawaian perangkat daerah yang disusun sesuai aturan dan teradministrasi dengan benar</b>	<b>5 dokumen</b>	<b>592.200.000,00</b>	<b>18 dokumen</b>	<b>28.094.000,00</b>	<b>18 dokumen</b>	<b>28.539.200,00</b>	<b>100</b>	<b>98,44</b>	<b>18 dokumen</b>	<b>28.094.000,00</b>	<b>360</b>	<b>4,74</b>
	3.25.01.2.05.02	Pengadaan Pakaian Dinas Beserta Atribut Kelengkapannya	Jumlah pakaian dinas dan kelengkapannya yang disediakan	400 stel	398.000.000,00	0 stel	0	0 stel	0	0	0	0 stel	0	0	0

1	2	3	4	5		6		7		8 = 7/6x100		9		10=9/5 x100	
				K	Rp	K	Rp	K	Rp	K	Rp	K	Rp	K	Rp
	3.25.01.2.05.03	Pendataan dan Pengolahan Administrasi Kepegawaian	Jumlah dokumen data administrasi kepegawaian	25 dokumen	54.000.000,00	5 dokumen	4.612.000,00	5 dokumen	5.000.200,00	100	92,24	5 dokumen	4.612.000,00	20	8,54
	3.25.01.2.05.04	Koordinasi dan Pelaksanaan Sistem Informasi Kepegawaian	Jumlah dokumen hasil koordinasi dan pelaksanaan simpeg	5 dokumen	54.000.000,00	12 dokumen	4.900.000,00	12 dokumen	4.900.000,00	100	100	12 dokumen	4.900.000,00	240	9,07
	3.25.01.2.05.05	Monitoring, Evaluasi, dan Penilaian Kinerja Pegawai	Jumlah dokumen evaluasi dan penilaian kinerja pegawai	5 dokumen	54.000.000,00	1 dokumen	4.905.000,00	1 dokumen	4.962.000,00	100	98,85	1 dokumen	4.905.000,00	20	9,08
	3.25.01.2.05.09	Pendidikan dan Pelatihan Pegawai Berdasarkan Tugas dan Fungsi	Jumlah Pegawai yang mengikuti pendidikan dan pelatihan sesuai tugas dan fungsi	10 Orang	32.200.000,00	3 Orang	13.677.000,00	3 Orang	13.677.000,00	100	100	3 Orang	13.677.000,00	30	42,48
	<b>3.25.01.2.06</b>	<b>Administrasi Umum Perangkat Daerah</b>	<b>Jumlah pelayanan pemenuhan administrasi umum perangkat daerah disusun sesuai aturan dan teradministrasi dengan benar</b>	<b>5 dokumen</b>	<b>2.450.580.000,00</b>	<b>12 dokumen</b>	<b>532.750.663,00</b>	<b>12 dokumen</b>	<b>534.081.483,00</b>	<b>100</b>	<b>99,75</b>	<b>12 dokumen</b>	<b>532.750.663,00</b>	<b>240</b>	<b>21,74</b>
	3.25.01.2.06.01	Penyediaan Komponen Instalasi Listrik/Penerangan Bangunan Kantor	Jumlah komponen instalasi listrik / penerangan bangunan yang disediakan	25 buah/jenis	8.980.000,00	5 buah/jenis	8.786.000,00	5 buah/jenis	8.786.000,00	100	100	5 buah/jenis	8.786.000,00	20	97,84
	3.25.01.2.06.02	Penyediaan Peralatan dan Perlengkapan Kantor	Jumlah peralatan dan perlengkapan yang disediakan	225 buah/jenis	1.082.000.000,00	39 buah/jenis	55.247.180,00	39 buah/jenis	56.420.200,00	100	97,92	39 buah/jenis	55.247.180,00	17,33	5,11
	3.25.01.2.06.03	Penyediaan Peralatan Rumah Tangga	Jumlah peralatan rumah tangga yang disediakan	50 buah	108.000.000,00	3 buah	6.224.200,00	3 buah	6.302.000,00	100	98,77	3 buah	6.224.200,00	6	5,76
	3.25.01.2.06.04	Penyediaan Bahan Logistik Kantor	Jumlah bahan - bahan logistik kantor yang disediakan	60 Buah/Jenis	643.000.000,00	15 Buah/Jenis	126.448.000,00	15 Buah/Jenis	126.448.000,00	100	100	15 Buah/Jenis	126.448.000,00	25	19,67
	3.25.01.2.06.05	Penyediaan Barang Cetak dan Penggandaan	Jumlah barang cetakan dan penggandaan yang disediakan	35 buah/jenis	27.000.000,00	6 buah/jenis	17.014.283,00	6 buah/jenis	17.014.283,00	100	100	6 buah/jenis	17.014.283,00	17,14	63,02
	3.25.01.2.06.06	Penyediaan Bahan Bacaan dan Peraturan Perundang-undangan	Jumlah bahan bacaan dan peraturan perundang-undangan yang disediakan	1200 eksemplar	9.400.000,00	360 eksemplar	2.460.000,00	360 eksemplar	2.472.000,00	100	99,51	360 eksemplar	2.460.000,00	30	26,17
	3.25.01.2.06.08	Fasilitasi Kunjungan Tamu	Jumlah fasilitas kunjungan tamu yang disediakan	600 HOK	32.200.000,00	609 HOK	33.550.000,00	600 HOK	33.550.000,00	101,5	100	609 HOK	33.550.000,00	101,5	104,19
	3.25.01.2.06.09	Penyelenggaraan Rapat Koordinasi dan Konsultasi SKPD	Jumlah rapat koordinasi dan konsultasi yang difasilitasi	4300 HOK	540.000.000,00	643 HOK	283.021.000,00	600 HOK	283.089.000,00	107,17	99,98	643 HOK	283.021.000,00	14,95	52,41
	<b>3.25.01.2.07</b>	<b>Pengadaan Barang Milik Daerah Penunjang Urusan Pemerintah Daerah</b>	<b>Jumlah pemenuhan barang milik daerah dalam menunjang operasional kantor disusun sesuai aturan dan teradministrasi dengan benar</b>	<b>5 dokumen</b>	<b>1.134.000.000,00</b>	<b>1 dokumen</b>	<b>0</b>	<b>1 dokumen</b>	<b>0</b>	<b>100</b>	<b>0</b>	<b>1 dokumen</b>	<b>0</b>	<b>20</b>	<b>0</b>
	3.25.01.2.07.01	Pengadaan Kendaraan Perorangan Dinas atau Kendaraan Dinas Jabatan	Jumlah kendaraan dinas perorangan atau kendaraan dinas jabatan yang diadakan	5 unit	162.000.000,00	0 unit	0	0 unit	0	0	0	0 unit	0	0	0
	3.25.01.2.07.02	Pengadaan Kendaraan Dinas Operasional atau Lapangan	Jumlah kendaraan dinas operasional/lapangan yang diadakan	5 unit	162.000.000,00	0 unit	0	0 unit	0	0	0	0 unit	0	0	0
	3.25.01.2.07.05	Pengadaan Mebel	Jumlah mebel yang diadakan	25 unit	270.000.000,00	0 unit	0	0 unit	0	0	0	0 unit	0	0	0

1	2	3	4	5		6		7		8 = 7/6x100		9		10=9/5 x100	
				K	Rp	K	Rp	K	Rp	K	Rp	K	Rp	K	Rp
	3.25.01.2.07.06	Pengadaan Peralatan dan Mesin Lainnya	Jumlah peralatan dan mesin lainnya yang diadakan	10 unit	270.000.000,00	0 unit	0	0 unit	0	0	0	0 unit	0	0	0
	3.25.01.2.07.10	Pengadaan Sarana dan Prasarana Gedung Kantor atau Bangunan Lainnya	Jumlah sarana dan prasarana gedung kantor atau bangunan lainnya yang diadakan	5 unit	270.000.000,00	0 unit	0	0 unit	0	0	0	0 unit	0	0	0
	<b>3.25.01.2.08</b>	<b>Penyediaan Jasa Penunjang Urusan Pemerintahan Daerah</b>	<b>Jumlah penyediaan jasa penunjang operasional perkantoran yang disusun sesuai aturan dan teradministrasi dengan benar</b>	<b>5 dokumen</b>	<b>129.100.000,00</b>	<b>12 dokumen</b>	<b>61.433.863,00</b>	<b>12 dokumen</b>	<b>63.167.840,00</b>	<b>100</b>	<b>97,25</b>	<b>12 dokumen</b>	<b>61.433.863,00</b>	<b>240</b>	<b>47,59</b>
	3.25.01.2.08.01	Penyediaan Jasa Surat Menyurat	Jumlah jasa pengiriman surat menyurat yang disediakan	48 OK	2.700.000,00	24 OK	4.754.000,00	24 OK	4.920.000,00	100	96,63	24 OK	4.754.000,00	50	176,07
	3.25.01.2.08.02	Penyediaan Jasa Komunikasi, Sumber Daya Air dan Listrik	Jumlah rekening jasa komunikasi, sumberdaya air dan listrik yang dibayarkan dalam satu tahun	15 rekening	86.600.000,00	3 rekening	34.883.863,00	3 rekening	36.441.840,00	100	95,72	3 rekening	34.883.863,00	20	40,28
	3.25.01.2.08.03	Penyediaan Jasa Peralatan dan Perlengkapan Kantor	Jumlah jasa peralatan dan perlengkapan kantor yang disediakan	140 unit	27.000.000,00	35 unit	19.396.000,00	35 unit	19.406.000,00	100	99,95	35 unit	19.396.000,00	25	71,84
	3.25.01.2.08.04	Penyediaan Jasa Pelayanan Umum Kantor	Jumlah jasa pelayanan umum kantor yang disediakan	120 OK/OB	12.800.000,00	12 OK/OB	2.400.000,00	12 OK/OB	2.400.000,00	100	100	12 OK/OB	2.400.000,00	10	18,75
	<b>3.25.01.2.09</b>	<b>Pemeliharaan Barang Milik Daerah Penunjang Urusan Pemerintahan Daerah</b>	<b>Jumlah pemeliharaan barang milik daerah penunjang urusan pemerintahan daerah disusun sesuai aturan dan teradministrasi dengan benar</b>	<b>1 dokumen</b>	<b>748.050.000,00</b>	<b>12 dokumen</b>	<b>288.840.431,00</b>	<b>12 dokumen</b>	<b>290.582.600,00</b>	<b>100</b>	<b>99,4</b>	<b>12 dokumen</b>	<b>288.840.431,00</b>	<b>#####</b>	<b>38,61</b>
	3.25.01.2.09.01	Penyediaan Jasa Pemeliharaan, Biaya Pemeliharaan dan Pajak Kendaraan Perorangan Dinas atau Kendaraan Dinas Jabatan	Jumlah jasa pemeliharaan, biaya pemeliharaan dan pajak kendaraan perorangan dinas atau kendaraan dinas jabatan dalam 1 tahun	75 Unit	423.500.000,00	1 Unit	33.531.483,00	1 Unit	33.996.000,00	100	98,63	1 Unit	33.531.483,00	1,33	7,92
	3.25.01.2.09.02	Penyediaan Jasa Pemeliharaan, Biaya Pemeliharaan, Pajak, dan Perizinan Kendaraan Dinas Operasional atau Lapangan	Jumlah jasa pemeliharaan, biaya pemeliharaan, pajak, dan perizinan kendaraan dinas operasional atau lapangan dalam satu tahun	40 Unit	108.200.000,00	32 Unit	62.803.148,00	32 Unit	63.358.800,00	100	99,12	32 Unit	62.803.148,00	80	58,04
	3.25.01.2.09.06	Pemeliharaan Peralatan dan Mesin Lainnya	Jumlah peralatan dan mesin lainnya yang dipelihara	45 unit	27.000.000,00	0 unit	0	0 unit	0	0	0	0 unit	0	0	0
	3.25.01.2.09.09	Pemeliharaan/Rehabilitasi Gedung Kantor dan Bangunan Lainnya	Jumlah gedung kantor dan bangunan lainnya yang dipelihara	10 Unit	135.250.000,00	1 Unit	49.284.000,00	1 Unit	50.000.000,00	100	98,57	1 Unit	49.284.000,00	10	36,44
	3.25.01.2.09.10	Pemeliharaan/Rehabilitasi Sarana dan Prasarana Gedung Kantor atau Bangunan Lainnya	Jumlah sarana dan prasarana gedung kantor atau bangunan lainnya yang dipelihara	5 unit	54.100.000,00	6 unit	143.221.800,00	6 unit	143.227.800,00	100	100	6 unit	143.221.800,00	120	264,74

1	2	3	4	5		6		7		8 = 7/6x100		9		10=9/5 x100	
				K	Rp	K	Rp	K	Rp	K	Rp	K	Rp	K	Rp
125	3.25.03	PROGRAM PENGELOLAAN PERIKANAN TANGKAP	Persentase peningkatan jumlah produksi perikanan tangkap	15%	12.440.861.500,00	6.32 %	1.099.964.180,00	3%	1.107.893.000,00	210,7	99,28	6.32 %	1.099.964.180,00	42,13	8,84
	3.25.03.2.01	Pengelolaan Penangkapan Ikan di Wilayah Sungai, Danau, Waduk, Rawa, dan Genangan Air Lainnya yang dapat Diusahakan dalam 1 (satu) Daerah Kabupaten/ Kota	Jumlah produksi perikanan tangkap PUD	2.69 Ribu Ton	964.000.000,00	0.51 Ribu Ton	626.545.400,00	0.51 Ribu Ton	631.559.400,00	100	99,21	0.51 Ribu Ton	626.545.400,00	18,96	64,99
	3.25.03.2.01.01	Penyediaan Data dan Informasi Sumber Daya Ikan	Jumlah data dan informasi sumber daya ikan	12 dokumen	307.000.000,00	12 dokumen	41.546.400,00	12 dokumen	41.559.400,00	100	99,97	12 dokumen	41.546.400,00	100	13,53
	3.25.03.2.01.02	Penyediaan Prasarana Usaha Perikanan Tangkap	Jumlah prasarana usaha perikanan tangkap pada perairan umum daratan (PUD)	7 unit	307.000.000,00	1 unit	584.999.000,00	1 unit	590.000.000,00	100	99,15	1 unit	584.999.000,00	14,29	190,55
			Restocking sumberdaya ikan	5 paket	0	0 paket	0	0 paket	0	0	0	0 paket	0	0	0
	3.25.03.2.01.03	Penjaminan Ketersediaan Sarana Usaha Perikanan Tangkap	Jumlah sarana usaha perikanan tangkap pada perairan umum daratan (PUD)	14 unit	350.000.000,00	0 unit	0	0 unit	0	0	0	0 unit	0	0	0
	3.25.03.2.02	Pemberdayaan Nelayan Kecil dalam Daerah Kabupaten/Kota	Jumlah produksi perikanan tangkap laut	77.14 Ribu Ton	10.382.673.000,00	17.03 Ribu Ton	314.607.080,00	16.49 Ribu Ton	316.333.600,00	103,3	99,45	17.03 Ribu Ton	314.607.080,00	22,08	3,03
	3.25.03.2.02.01	Pengembangan Kapasitas Nelayan Kecil	Cakupan RTP nelayan yang melakukan diversifikasi usaha	60 persen	0	50 persen	36.328.080,00	50 persen	36.349.600,00	100	99,94	50 persen	36.328.080,00	83,33	0
			Jumlah peserta bimtek/ sosialisasi pengembangan kapasitas nelayan	700 orang	6.104.250.000,00	90 orang	27.266.000,00	90 orang	27.306.000,00	100	99,85	90 orang	27.266.000,00	12,86	0,45
	3.25.03.2.02.02	Pelaksanaan Fasilitasi Pembentukan dan Pengembangan Kelembagaan Nelayan Kecil	Jumlah sarana prasarana pengembangan usaha nelayan	5 paket	3.533.022.000,00	1 paket	151.013.000,00	1 paket	152.678.000,00	100	98,91	1 paket	151.013.000,00	20	4,27
			Jumlah peserta bimtek/ sosialisasi pembentukan dan pengembangan kelembagaan nelayan	700 orang	0	90 orang	100.000.000,00	90 orang	100.000.000,00	100	100	90 orang	100.000.000,00	12,86	0
	3.25.03.2.02.03	Pelaksanaan Fasilitasi Bantuan Pendanaan, Bantuan Pembiayaan, Kemitraan Usaha	Jumlah peserta sosialisasi bantuan pendanaan, pembiayaan dan kemitraan usaha	700 orang	745.401.000,00	0 orang	0	0 orang	0	0	0	0 orang	0	0	0
	3.25.03.2.03	Pengelolaan dan Penyelenggaraan Tempat Pelelangan Ikan (TPI)	Jumlah laporan pengelolaan dan penyelenggaraan pelelangan ikan	60 Dokumen	824.188.500,00	12 Dokumen	158.811.700,00	12 Dokumen	160.000.000,00	100	99,26	12 Dokumen	158.811.700,00	20	19,27
	3.25.03.2.03.02	Pelayanan Penyelenggaraan Tempat Pelelangan Ikan (TPI)	Jumlah pelayanan penyelenggaraan pelelangan ikan	60 bulan	824.188.500,00	12 bulan	89.802.800,00	12 bulan	89.870.800,00	100	99,92	12 bulan	89.802.800,00	20	10,9
			Jumlah retribusi tempat pelelangan ikan	17.5 milyar Rp	0	4.9 milyar Rp	69.008.900,00	3.3 milyar Rp	70.129.200,00	148,48	98,4	4.9 milyar Rp	69.008.900,00	28	0

1	2	3	4	5		6		7		8 = 7/6x100		9		10=9/5 x100	
				K	Rp	K	Rp	K	Rp	K	Rp	K	Rp	K	Rp
	3.25.03.2.04	Penerbitan Tanda Daftar Kapal Perikanan Berukuran sampai dengan 10 GT di Wilayah Sungai, Danau, Waduk, Rawa, dan Genangan Air Lainnya yang dapat Diusahakan dalam 1 (satu) Daerah Kabupaten/Kota	Jumlah tanda daftar kapal perikanan sampai dengan 10 GT yang diterbitkan dalam satu kabupaten	50 dokumen	270.000.000,00	0 dokumen	0	0 dokumen	0	0	0 dokumen	0	0	0	0
	3.25.03.2.04.02	Pelayanan Penerbitan Tanda Daftar Kapal Perikanan Berukuran sampai dengan 10 GT	Jumlah tanda daftar kapal perikanan sampai dengan 10 GT yang diterbitkan	50 dokumen	270.000.000,00	0 dokumen	0	0 dokumen	0	0	0 dokumen	0	0	0	0
126	3.25.04	<b>PROGRAM PENGELOLAAN PERIKANAN BUDIDAYA</b>	<b>Persentase peningkatan jumlah produksi perikanan budidaya</b>	15%	26.276.226.150,00	3.16 %	1.771.643.746,00	3%	1.790.679.213,00	105,3	98,94	3.16 %	1.771.643.746,00	21,07	6,74
	3.25.04.2.02	<b>Pemberdayaan Pembudi Daya Ikan Kecil</b>	<b>Jumlah pembudidaya ikan yang memperoleh kegiatan pemberdayaan</b>	2400 Orang	6.044.049.000,00	315 Orang	536.661.716,00	315 Orang	543.493.000,00	100	98,74	315 Orang	536.661.716,00	13,13	8,88
	3.25.04.2.02.01	Pengembangan Kapasitas Pembudi Daya Ikan Kecil	Jumlah peserta bimtek/sosialisasi pengembangan kapasitas pembudidaya	600 orang	1.953.632.000,00	75 orang	231.968.650,00	75 orang	234.663.000,00	100	98,85	75 orang	231.968.650,00	12,5	11,87
			Jumlah sarana prasarana budidaya bagi pemberdayaan pembudidaya kecil	70 unit	0	0 unit	0	0 unit	0	0	0 unit	0	0	0	0
	3.25.04.2.02.02	Pelaksanaan Fasilitasi Pembentukan dan Pengembangan Kelembagaan Pembudi Daya Ikan Kecil	Jumlah peserta bimtek/sosialisasi pembentukan dan pengembangan kelembagaan pembudidaya	600 orang	1.953.632.000,00	120 orang	225.569.528,00	120 orang	228.627.000,00	100	98,66	120 orang	225.569.528,00	20	11,55
			Jumlah sarana prasara budidaya ikan untuk peningkatan gizi keluarga	120 unit	0	0 unit	0	0 unit	0	0	0 unit	0	0	0	0
	3.25.04.2.02.03	Pelaksanaan Fasilitasi Bantuan Pendanaan, Bantuan Pembiayaan, Kemitraan Usaha	Jumlah peserta sosialisasi bantuan pendanaan, pembiayaan dan kemitraan usaha bagi pembudidaya	600 orang	1.984.157.500,00	0 orang	0	0 orang	0	0	0 orang	0 orang	0	0	0
	3.25.04.2.02.04	Pemberian Pendampingan, Kemudahan Akses Ilmu Pengetahuan, Teknologi dan Informasi, serta Penyelenggaraan Pendidikan dan Pelatihan	Jumlah peserta sosialisasi tentang akses ilmu pengetahuan, teknologi dan informasi bagi pembudidaya	600 orang	152.627.500,00	100 orang	79.123.538,00	100 orang	80.203.000,00	100	98,65	100 orang	79.123.538,00	16,67	51,84
	3.25.04.2.03	<b>Penerbitan Tanda Daftar bagi Pembudi Daya Ikan Kecil (TDPIK) dalam 1 (satu) Daerah Kabupaten/Kota</b>	<b>Jumlah tanda daftar bagi pembudidaya ikan kecil yang diterbitkan dalam satu kabupaten</b>	29 dokumen	112.820.000,00	0 dokumen	0	0 dokumen	0	0	0 dokumen	0	0	0	0
	3.25.04.2.03.02	Pelayanan Penerbitan Tanda Daftar bagi Pembudi Daya Ikan Kecil (TDPIK) dalam 1 (satu) Daerah Kabupaten/Kota	Jumlah tanda daftar bagi pembudidaya ikan kecil yang diterbitkan	29 dokumen	112.820.000,00	0 dokumen	0	0 dokumen	0	0	0 dokumen	0	0	0	0



1	2	3	4	5		6		7		8 = 7/6x100		9		10=9/5 x100	
				K	Rp	K	Rp	K	Rp	K	Rp	K	Rp	K	Rp
	<b>3.25.04.2.04</b>	<b>Pengelolaan Pembudidayaan Ikan</b>	<b>Jumlah produksi perikanan budidaya</b>	<b>62.92 Ribu Ton</b>	<b>20.119.357.150,00</b>	<b>11.96 Ribu Ton</b>	<b>1.234.982.030,00</b>	<b>11.94 Ribu Ton</b>	<b>1.247.186.213,00</b>	<b>100,2</b>	<b>99,02</b>	<b>11.96 Ribu Ton</b>	<b>1.234.982.030,00</b>	<b>19,01</b>	<b>6,14</b>
	3.25.04.2.04.01	Penyediaan Data dan Informasi Pembudidayaan Ikan dalam 1 (satu) Daerah Kabupaten/Kota	Jumlah data dan informasi pembudidayaan ikan	60 dokumen	610.510.000,00	12 dokumen	1.564.000,00	12 dokumen	1.564.000,00	100	100	12 dokumen	1.564.000,00	20	0,26
	3.25.04.2.04.02	Penyediaan Prasarana Pembudidayaan Ikan dalam 1 (satu) Daerah Kabupaten/Kota	Jumlah produksi benih ikan UPT Perbenihan	42 juta ekor	5.210.702.750,00	6.58 juta ekor	438.467.444,00	6.5 juta ekor	441.905.013,00	101,23	99,22	6.58 juta ekor	438.467.444,00	15,67	8,41
			Jumlah sarana prasarana UPT Perbenihan	8 unit	0	3 unit	0	3 unit	0	100	0	3 unit	0	37,5	0
	3.25.04.2.04.03	Penjaminan Ketersediaan Sarana Pembudidayaan Ikan dalam 1 (satu) Daerah Kabupaten/Kota	Jumlah peserta pembinaan teknis budidaya	2660 Orang	9.310.277.600,00	300 Orang	629.517.126,00	300 Orang	636.447.900,00	100	98,91	300 Orang	629.517.126,00	11,28	6,76
			Jumlah sarana prasarana produksi perikanan budidaya	57 Paket	0	0 Paket	0	0 Paket	0	0	0	0 Paket	0	0	0
	3.25.04.2.04.04	Pengelolaan Kesehatan Ikan dan Lingkungan Budidaya dalam 1 (satu) Daerah Kabupaten/Kota	Jumlah peserta bimbingan teknis kesehatan ikan dan lingkungan	1625 Orang	1.630.061.600,00	150 Orang	65.863.100,00	150 Orang	66.990.600,00	100	98,32	150 Orang	65.863.100,00	9,23	4,04
			Jumlah sarana prasarana kesehatan dan pakan ikan	22 Unit	0	0 Unit	0	0 Unit	0	0	0	0 Unit	0	0	0
	3.25.04.2.04.05	Pembinaan dan Pemantauan Pembudidayaan Ikan di Darat	Jumlah peserta pembinaan teknis budidaya dan pembenihan ikan	1565 Orang	3.357.805.200,00	170 Orang	44.974.300,00	210 Orang	45.523.300,00	80,95	98,79	170 Orang	44.974.300,00	10,86	1,34
			Jumlah produksi benih ikan UPR	779.22 juta ekor	0	147.2 juta ekor	54.596.060,00	146.77 juta ekor	54.755.400,00	100,29	99,71	147.2 juta ekor	54.596.060,00	18,89	0
			Jumlah sarana prasarana perbenihan	37 unit	0	0 unit	0	0 unit	0	0	0	0 unit	0	0	0
<b>127</b>	<b>3.25.05</b>	<b>PROGRAM PENGAWASAN SUMBER DAYA KELAUTAN DAN PERIKANAN</b>	<b>Cakupan wilayah yang dipantau dari kegiatan yang melanggar kelestarian sumber daya kelautan dan perikanan</b>	<b>75%</b>	<b>488.408.000,00</b>	<b>50%</b>	<b>253.448.905,00</b>	<b>50%</b>	<b>253.863.000,00</b>	<b>100</b>	<b>99,84</b>	<b>50%</b>	<b>253.448.905,00</b>	<b>66,67</b>	<b>51,89</b>
	<b>3.25.05.2.01</b>	<b>Pengawasan Sumber Daya Perikanan di Wilayah Sungai, Danau, Waduk, Rawa, dan Genangan Air Lainnya yang dapat Diusahakan Dalam Kabupaten/Kota</b>	<b>Jumlah dokumen pengawasan sumberdaya perikanan</b>	<b>120 dokumen</b>	<b>488.408.000,00</b>	<b>24 dokumen</b>	<b>253.448.905,00</b>	<b>24 dokumen</b>	<b>253.863.000,00</b>	<b>100</b>	<b>99,84</b>	<b>24 dokumen</b>	<b>253.448.905,00</b>	<b>20</b>	<b>51,89</b>
	3.25.05.2.01.01	Pengawasan Usaha Perikanan Tangkap di Wilayah Sungai, Danau, Waduk, Rawa, dan Genangan Air Lainnya yang dapat Diusahakan dalam Kabupaten/Kota	Jumlah dokumen laporan pengawasan usaha perikanan tangkap	60 dokumen	244.204.000,00	12 dokumen	221.582.405,00	12 dokumen	221.987.500,00	100	99,82	12 dokumen	221.582.405,00	20	90,74

1	2	3	4	5		6		7		8 = 7/6x100		9		10=9/5 x100	
				K	Rp	K	Rp	K	Rp	K	Rp	K	Rp	K	Rp
	3.25.05.2.01.02	Pengawasan Usaha Perikanan Bidang Pembudidayaan Ikan di Wilayah Sungai, Danau, Waduk, Rawa, dan Genangan Air Lainnya yang dapat Diusahakan dalam Kabupaten/Kota	Jumlah dokumen laporan pengawasan usaha perikanan budidaya	60 dokumen	244.204.000,00	12 dokumen	31.866.500,00	12 dokumen	31.875.500,00	100	99,97	12 dokumen	31.866.500,00	20	13,05
128	3.25.06	<b>PROGRAM PENGOLAHAN DAN PEMASARAN HASIL PERIKANAN</b>	<b>Persentase peningkatan jumlah produksi ikan olahan</b>	25%	4.998.026.200,00	5.95 %	426.007.200,00	5%	426.250.500,00	119	99,94	5.95 %	426.007.200,00	23,8	8,52
	3.25.06.2.01	<b>Penerbitan Tanda Daftar Usaha Pengolahan Hasil Perikanan Bagi Usaha Skala Mikro dan Kecil</b>	<b>Jumlah tanda daftar usaha pengolahan hasil perikanan yang diterbitkan</b>	10 dokumen	549.200.000,00	304 dokumen	50.483.600,00	300 dokumen	50.503.000,00	101,3	99,96	304 dokumen	50.483.600,00	#####	9,19
	3.25.06.2.01.01	Penyediaan Data dan Informasi Usaha Pemasaran dan Pengolahan Hasil Perikanan dalam 1 (satu) Daerah Kabupaten/Kota	Jumlah dokumen hasil updating data pelaku usaha perikanan dan rekomendasi usaha bagi pelaku usaha perikanan	65 dokumen	549.200.000,00	12 dokumen	11.610.900,00	12 dokumen	11.610.900,00	100	100	12 dokumen	11.610.900,00	18,46	2,11
			Jumlah peserta pembinaan/bimtek kelembagaan usaha perikanan dan sosialisasi/fasilitasi permodalan bagi pelaku usaha perikanan	850 Orang	0	180 Orang	38.872.700,00	180 Orang	38.892.100,00	100	99,95	180 Orang	38.872.700,00	21,18	0
	3.25.06.2.02	<b>Pembinaan Mutu dan Keamanan Hasil Perikanan Bagi Usaha Pengolahan dan Pemasaran Skala Mikro dan Kecil</b>	<b>Jumlah produksi ikan olahan</b>	55 Ribu Ton	2.247.500.000,00	11.3 Ribu Ton	148.492.100,00	11.21 Ribu Ton	148.519.800,00	100,8	99,98	11.3 Ribu Ton	148.492.100,00	20,55	6,61
	3.25.06.2.02.01	Pelaksanaan Bimbingan dan Penerapan Persyaratan atau Standar pada Usaha Pengolahan dan Pemasaran Skala Mikro dan Kecil	Jumlah peserta bimbingan teknis mutu dan pengolahan serta sosialisasi gemarikan	1350 Orang	2.247.500.000,00	175 Orang	148.492.100,00	175 Orang	148.519.800,00	100	99,98	175 Orang	148.492.100,00	12,96	6,61
			Jumlah sarana prasarana pengolahan ikan	19 Unit	0	0 Unit	0	0 Unit	0	0	0	0 Unit	0	0	0
	3.25.06.2.03	<b>Penyediaan dan Penyaluran Bahan Baku Industri Pengolahan Ikan dalam 1 (satu) Daerah Kabupaten/ Kota</b>	<b>Jumlah laporan penyaluran bahan baku industri pengolahan ikan</b>	60 dokumen	2.201.326.200,00	12 dokumen	227.031.500,00	12 dokumen	227.227.700,00	100	99,91	12 dokumen	227.031.500,00	20	10,31
	3.25.06.2.03.01	Peningkatan Ketersediaan Ikan untuk Konsumsi dan Usaha Pengolahan dalam 1 (satu) Daerah Kabupaten/Kota	Jumlah laporan updating harga pasar ikan dan laporan kegiatan promosi produk perikanan	55 Laporan	614.000.000,00	12 Laporan	186.236.500,00	12 Laporan	186.326.700,00	100	99,95	12 Laporan	186.236.500,00	21,82	30,33
			Jumlah peserta bimbingan teknis pemasaran	250 Orang	0	30 Orang	40.795.000,00	30 Orang	40.901.000,00	100	99,74	30 Orang	40.795.000,00	12	0
	3.25.06.2.03.02	Pemberian Fasilitas bagi Pelaku Usaha Perikanan Skala Mikro dan Kecil dalam 1 (satu) Daerah Kabupaten/Kota	Jumlah sarana prasarana pengembangan usaha perikanan skala mikro dan kecil	9 unit	1.587.326.200,00	0 unit	0	0 unit	0	0	0	0 unit	0	0	0

1	2	3	4	5		6		7		8 = 7/6x100		9		10=9/5 x100	
				K	Rp	K	Rp	K	Rp	K	Rp	K	Rp	K	Rp
	3.26	URUSAN PEMERINTAHAN BIDANG PARIWISATA			86.501.736.935,00		10.911.421.150,00		12.710.370.675,00				10.911.421.150,00		
	3.26.2.22.0.00.18.0000	DINAS PARIWISATA DAN KEBUDAYAAN			86.501.736.935,00		10.911.421.150,00		12.710.370.675,00				10.911.421.150,00		
129	3.26.01	PROGRAM PENUNJANG URUSAN PEMERINTAHAN DAERAH KABUPATEN/KOTA	Persentase pemenuhan dukungan manajemen perkantoran dan penunjang kinerja perangkat daerah dalam satu tahun (%)	100%	36.921.736.935,00	98%	6.540.832.154,00	100%	7.308.442.113,00	98	89,5	98%	6.540.832.154,00	98	17,72
	3.26.01.2.01	Perencanaan, Penganggaran, dan Evaluasi Kinerja Perangkat Daerah	Jumlah dokumen perencanaan penganggaran dan evaluasi kinerja yang disusun sesuai aturan dan tepat waktu	10 Dokumen	127.046.725,00	10 Dokumen	14.460.000,00	10 Dokumen	14.460.000,00	100	100	10 Dokumen	14.460.000,00	100	11,38
	3.26.01.2.01.06	Koordinasi dan Penyusunan Laporan Capaian Kinerja dan Ikhtisar Realisasi Kinerja SKPD	Jumlah Dokumen Laporan Capaian Kinerja dan Ikhtisar Realisasi Kinerja Perangkat Daerah	10 Dokumen	127.046.725,00	10 Dokumen	14.460.000,00	10 Dokumen	14.460.000,00	100	100	10 Dokumen	14.460.000,00	100	11,38
	3.26.01.2.02	Administrasi Keuangan Perangkat Daerah	Jumlah pemenuhan kinerja pelayanan keuangan perangkat daerah disusun sesuai aturan dan tepat waktu	24 OB	28.067.098.395,00	24 OB	5.481.059.941,00	24 OB	6.196.390.152,00	100	88,46	24 OB	5.481.059.941,00	100	19,53
	3.26.01.2.02.01	Penyediaan Gaji dan Tunjangan ASN	Jumlah ASN yang Menerima Gaji dalam Satu Tahun	12 OB	21.532.480.495,00	12 OB	4.366.128.723,00	12 OB	5.003.348.224,00	100	87,26	12 OB	4.366.128.723,00	100	20,28
			Jumlah ASN yang Menerima Tunjangan Dalam Satu Tahun	0 OB	0	0 OB	0	12 OB	0	0	0	0 OB	0	0	0
	3.26.01.2.02.02	Penyediaan Administrasi Pelaksanaan Tugas ASN	Jumlah Pegawai Pelaksana Kegiatan dalam Satu Tahun	12 OB	6.511.538.400,00	12 OB	1.110.315.318,00	12 OB	1.188.426.028,00	100	93,43	12 OB	1.110.315.318,00	100	17,05
	3.26.01.2.02.05	Koordinasi dan Penyusunan Laporan Keuangan Akhir Tahun SKPD	Jumlah Dokumen Laporan Keuangan Akhir Tahun disusun Sesuai Aturan	1 Dokumen	23.079.500,00	1 Dokumen	4.615.900,00	1 Dokumen	4.615.900,00	100	100	1 Dokumen	4.615.900,00	100	20
	3.26.01.2.05	Administrasi Kepegawaian Perangkat Daerah	Jumlah pemenuhan kinerja pelayanan kepegawaian perangkat daerah yang disusun sesuai aturan dan teradministrasi dengan benar	65 HOK	1.680.633.105,00	65 HOK	216.439.620,00	65 HOK	226.841.700,00	100	95,41	65 HOK	216.439.620,00	100	12,88
	3.26.01.2.05.02	Pengadaan Pakaian Dinas Beserta Atribut Kelengkapannya	Jumlah Pakaian Dinas dan Kelengkapannya yang Disediakan	130 Stel	726.825.000,00	130 Stel	98.896.920,00	130 Stel	108.299.000,00	100	91,32	130 Stel	98.896.920,00	100	13,61
	3.26.01.2.05.09	Pendidikan dan Pelatihan Pegawai Berdasarkan Tugas dan Fungsi	Jumlah Pegawai yang Mengikuti Pendidikan dan Pelatihan Sesuai Tugas dan Fungsi	4 orang	72.000.000,00	0 orang	0	4 orang	1.000.000,00	0	0	0 orang	0	0	0
	3.26.01.2.05.11	Bimbingan Teknis Implementasi Peraturan Perundang-Undangan	Jumlah Pegawai yang Mengikuti Bimbingan Teknis Peraturan Perundang-undangan	65 HOK	881.808.105,00	65 HOK	117.542.700,00	65 HOK	117.542.700,00	100	100	65 HOK	117.542.700,00	100	13,33

1	2	3	4	5		6		7		8 = 7/6x100		9		10=9/5 x100	
				K	Rp	K	Rp	K	Rp	K	Rp	K	Rp	K	Rp
	<b>3.26.01.2.06</b>	<b>Administrasi Umum Perangkat Daerah</b>	<b>Jumlah pelayanan pemenuhan administrasi umum perangkat daerah disusun sesuai aturan dan teradministrasi dengan benar</b>	<b>60 Buah</b>	<b>1.613.416.315,00</b>	<b>60 Buah</b>	<b>335.173.545,00</b>	<b>60 Buah</b>	<b>346.673.561,00</b>	<b>100</b>	<b>96,68</b>	<b>60 Buah</b>	<b>335.173.545,00</b>	<b>100</b>	<b>20,77</b>
	3.26.01.2.06.01	Penyediaan Komponen Instalasi Listrik/Penerangan Bangunan Kantor	Jumlah Komponen Instalasi listrik/Penerangan Bangunan Kantor yang Disediakan	5 Buah	36.405.000,00	30 Buah	6.261.350,00	30 Buah	9.793.800,00	100	63,93	30 Buah	6.261.350,00	600	17,2
	3.26.01.2.06.05	Penyediaan Barang Cetak dan Penggandaan	Jumlah Brang Cetak dan Penggandaan yang Disediakan	9 Buah	215.586.315,00	30 Buah	79.359.737,00	30 Buah	79.659.761,00	100	99,62	30 Buah	79.359.737,00	333,33	36,81
	3.26.01.2.06.08	Fasilitasi Kunjungan Tamu	Jumlah Fasilitas Kunjungan Tamu Yang Disediakan	360 HOK	120.600.000,00	470 HOK	18.870.500,00	470 HOK	20.141.000,00	100	93,69	470 HOK	18.870.500,00	130,56	15,65
	3.26.01.2.06.09	Penyelenggaraan Rapat Koordinasi dan Konsultasi SKPD	Jumlah Rapat Koordinasi dan Konsultasi yang Fasilitasi	396 HOK	1.240.825.000,00	60 HOK	230.681.958,00	60 HOK	237.079.000,00	100	97,3	60 HOK	230.681.958,00	15,15	18,59
	<b>3.26.01.2.07</b>	<b>Pengadaan Barang Milik Daerah Penunjang Urusan Pemerintah Daerah</b>	<b>Jumlah pemenuhan barang milik daerah dalam menunjang operasional kantor disusun sesuai aturan dan teradministrasi dengan benar</b>	<b>29 Unit</b>	<b>3.830.473.895,00</b>	<b>29 Unit</b>	<b>264.539.510,00</b>	<b>29 Unit</b>	<b>274.281.000,00</b>	<b>100</b>	<b>96,45</b>	<b>29 Unit</b>	<b>264.539.510,00</b>	<b>100</b>	<b>6,91</b>
	3.26.01.2.07.05	Pengadaan Mebel	Jumlah Mebel yang diadakan	2 unit	250.000.000,00	2 unit	83.887.140,00	2 unit	86.500.000,00	100	96,98	2 unit	83.887.140,00	100	33,55
	3.26.01.2.07.06	Pengadaan Peralatan dan Mesin Lainnya	Jumlah Peralatan dan Mesin Lainnya yang diadakan	25 unit	2.590.473.895,00	25 unit	133.616.870,00	25 unit	139.281.000,00	100	95,93	25 unit	133.616.870,00	100	5,16
	3.26.01.2.07.09	Pengadaan Gedung Kantor atau Bangunan Lainnya	Jumlah Gedung Kantor atau Bangunan yang dibangun	2 unit	990.000.000,00	2 unit	47.035.500,00	2 unit	48.500.000,00	100	96,98	2 unit	47.035.500,00	100	4,75
	<b>3.26.01.2.08</b>	<b>Penyediaan Jasa Penunjang Urusan Pemerintahan Daerah</b>	<b>Jumlah penyediaan jasa penunjang operasional perkantoran yang disusun sesuai aturan dan teradministrasi dengan benar</b>	<b>46 Rekening</b>	<b>197.500.000,00</b>	<b>22 Rekening</b>	<b>25.742.634,00</b>	<b>36 Rekening</b>	<b>36.138.000,00</b>	<b>61,11</b>	<b>71,23</b>	<b>22 Rekening</b>	<b>25.742.634,00</b>	<b>47,83</b>	<b>13,03</b>
	3.26.01.2.08.01	Penyediaan Jasa Surat Menyurat	Jumlah Jasa Pengiriman Surat Menyurat yang Disediakan	20 OK	4.000.000,00	20 OK	2.310.000,00	20 OK	2.310.000,00	100	100	20 OK	2.310.000,00	100	57,75
	3.26.01.2.08.02	Penyediaan Jasa Komunikasi, Sumber Daya Air dan Listrik	Jumlah Rekening Jasa Komunikasi, Sumber Daya air dan Listrik yang Dibayarkan Dalam Satu Tahun	36 Rekening	193.500.000,00	22 Rekening	23.432.634,00	36 Rekening	33.828.000,00	61,11	69,27	22 Rekening	23.432.634,00	61,11	12,11
	<b>3.26.01.2.09</b>	<b>Pemeliharaan Barang Milik Daerah Penunjang Urusan Pemerintahan Daerah</b>	<b>Jumlah pemeliharaan barang milik daerah penunjang urusan pemerintahan daerah disusun sesuai aturan dan teradministrasi dengan benar</b>	<b>31 Unit</b>	<b>1.405.568.500,00</b>	<b>31 Unit</b>	<b>203.416.904,00</b>	<b>31 Unit</b>	<b>213.657.700,00</b>	<b>100</b>	<b>95,21</b>	<b>31 Unit</b>	<b>203.416.904,00</b>	<b>100</b>	<b>14,47</b>

1	2	3	4	5		6		7		8 = 7/6x100		9		10=9/5 x100	
				K	Rp	K	Rp	K	Rp	K	Rp	K	Rp	K	Rp
	3.26.01.2.09.01	Penyediaan Jasa Pemeliharaan, Biaya Pemeliharaan dan Pajak Kendaraan Perorangan Dinas atau Kendaraan Dinas Jabatan	Jumlah Jasa Pemeliharaan, Biaya Pemeliharaan dan Pajak Kendaraan Perorangan Dinas atau Kendaraan Dinas Jabatan Dalam Satu Tahun	11 unit	287.100.000,00	11 unit	63.562.000,00	11 unit	65.571.000,00	100	96,94	11 unit	63.562.000,00	100	22,14
	3.26.01.2.09.06	Pemeliharaan Peralatan dan Mesin Lainnya	Jumlah Jasa Peralatan dan Mesin Lainnya yang Dipelihara	10 unit	134.860.000,00	10 unit	18.749.000,00	10 unit	19.029.000,00	100	98,53	10 unit	18.749.000,00	100	13,9
	3.26.01.2.09.09	Pemeliharaan/Rehabilitasi Gedung Kantor dan Bangunan Lainnya	Jumlah Gedung Kantor dan Bangunan Lainnya yang Dipelihara	10 unit	983.608.500,00	10 unit	121.105.904,00	10 unit	129.057.700,00	100	93,84	10 unit	121.105.904,00	100	12,31
130	<b>3.26.02</b>	<b>PROGRAM PENINGKATAN DAYA TARIK DESTINASI PARIWISATA</b>	<b>Presentase destinasi wisata yang berkembang</b>	<b>7.5 %</b>	<b>20.250.000.000,00</b>	<b>7.42 %</b>	<b>2.296.963.696,00</b>	<b>7.5 %</b>	<b>3.265.904.447,00</b>	<b>98,93</b>	<b>70,33</b>	<b>7.42 %</b>	<b>2.296.963.696,00</b>	<b>98,93</b>	<b>11,34</b>
	<b>3.26.02.2.03</b>	<b>Pengelolaan Destinasi Pariwisata Kabupaten/Kota</b>	<b>Jumlah daya tarik wisata yang berkembang</b>	<b>11 Pembinaan</b>	<b>20.250.000.000,00</b>	<b>11 Pembinaan</b>	<b>2.296.963.696,00</b>	<b>11 Pembinaan</b>	<b>3.265.904.447,00</b>	<b>100</b>	<b>70,33</b>	<b>11 Pembinaan</b>	<b>2.296.963.696,00</b>	<b>100</b>	<b>11,34</b>
	3.26.02.2.03.03	Pengembangan Destinasi Pariwisata Kabupaten/Kota	Jumlah Pengembangan Destinasi Pariwisata dan Daerah Tujuan Wisata	6 Pembinaan	2.250.000.000,00	6 Pembinaan	385.312.828,00	6 Pembinaan	1.297.382.584,00	100	29,7	6 Pembinaan	385.312.828,00	100	17,13
	3.26.02.2.03.06	Pemberdayaan Masyarakat dalam Pengelolaan Destinasi Pariwisata Kabupaten/Kota	Jumlah Pengembangan Desa Wisata dan Pokdarwis, jumlah kegiatan pemninaan desa wisata dan pokdarwis	5 Pembinaan	5.000.000.000,00	5 Pembinaan	1.804.330.468,00	5 Pembinaan	1.857.885.463,00	100	97,12	5 Pembinaan	1.804.330.468,00	100	36,09
	3.26.02.2.03.07	Penerapan Destinasi Pariwisata Berkelanjutan dalam pengelolaan Destinasi Pariwisata Kabupaten/Kota	Jumlah Pengelolaan dan Pemeliharaan UPT Taman Wisata Air Wendit	3 Lokasi	13.000.000.000,00	1 Lokasi	107.320.400,00	1 Lokasi	110.636.400,00	100	97	1 Lokasi	107.320.400,00	33,33	0,83
			Jumlah Terlaksananya fasilitasi, Sinergitas, Upacara Adat Budaya Masyarakat, Jumlah Terlaksananya Penilaian DTWdi Kabupaten Malang. Jumlah kader Pariwisata yang berperan aktif dalam pengembangan pariwisata	0 Fasilitasi	0	0 Fasilitasi	0	3 Fasilitasi	0	0	0	0 Fasilitasi	0	0	0
131	<b>3.26.03</b>	<b>PROGRAM PEMASARAN PARIWISATA</b>	<b>Persentase pemenuhan dukungan dalam menunjang Pemasaran Pariwisata</b>	<b>100%</b>	<b>11.750.000.000,00</b>	<b>100%</b>	<b>773.383.100,00</b>	<b>100%</b>	<b>785.620.640,00</b>	<b>100</b>	<b>98,44</b>	<b>100%</b>	<b>773.383.100,00</b>	<b>100</b>	<b>6,58</b>
	<b>3.26.03.2.01</b>	<b>Pemasaran Pariwisata Dalam dan Luar Negeri Daya Tarik, Destinasi dan Kawasan Strategis Pariwisata Kabupaten/Kota</b>	<b>Jumlah Dukungan Dalam menunjang media promosi, kegiatan pemsaran dan pengembangan pemasaran pariwisata.</b>	<b>1 Dokumen</b>	<b>11.750.000.000,00</b>	<b>1 Dokumen</b>	<b>773.383.100,00</b>	<b>1 Dokumen</b>	<b>785.620.640,00</b>	<b>100</b>	<b>98,44</b>	<b>1 Dokumen</b>	<b>773.383.100,00</b>	<b>100</b>	<b>6,58</b>
	3.26.03.2.01.01	Penguatan Promosi melalui Media Cetak, Elektronik, dan Media Lainnya Baik Dalam dan Luar Negeri	Jumlah Promosi Melalui Media Cetak, Elektronik dan Media Lainnya di dalam dan diluar negeri	4 media	4.375.000.000,00	4 media	256.232.000,00	4 media	262.493.140,00	100	97,61	4 media	256.232.000,00	100	5,86

1	2	3	4	5		6		7		8 = 7/6x100		9		10=9/5 x100	
				K	Rp	K	Rp	K	Rp	K	Rp	K	Rp	K	Rp
	3.26.03.2.01.02	Fasilitasi Kegiatan Pemasaran Pariwisata Baik Dalam dan Luar Negeri Pariwisata Kabupaten/Kota	Jumlah Fasilitasi Kegiatan Pemasaran Pariwisata baik didalam maupun luar negeri	4 Pameran	5.250.000.000,00	4 Pameran	355.083.100,00	4 Pameran	356.518.000,00	100	99,6	4 Pameran	355.083.100,00	100	6,76
	3.26.03.2.01.05	Monitoring dan Evaluasi Pengembangan Pemasaran Pariwisata	Jumlah Monitoring dan Evaluasi Pengembangan Pemasaran Pariwisata	1 Dokumen	2.125.000.000,00	1 Dokumen	162.068.000,00	1 Dokumen	166.609.500,00	100	97,27	1 Dokumen	162.068.000,00	100	7,63
132	3.26.05	<b>PROGRAM PENGEMBANGAN SUMBER DAYA PARIWISATA DAN EKONOMI KREATIF</b>	<b>Persentase pemenuhan dukungan manajemen perkantoran dan penunjang kinerja perangkat daerah dalam satu tahun (%)</b>	<b>100%</b>	<b>17.580.000.000,00</b>	<b>97,8 %</b>	<b>1.300.242.200,00</b>	<b>100%</b>	<b>1.350.403.475,00</b>	<b>97,8</b>	<b>96,29</b>	<b>97,8 %</b>	<b>1.300.242.200,00</b>	<b>97,8</b>	<b>7,4</b>
	3.26.05.2.01	<b>Pelaksanaan Peningkatan Kapasitas Sumber Daya Manusia Pariwisata dan Ekonomi Kreatif Tingkat Dasar</b>	<b>Jumlah Pelaksanaan Peningkatan Kapasitas Sumber Daya Manusia Pariwisata dan Ekonomi Kreatif tingkat dasar</b>	<b>0 Dokumen</b>	<b>17.580.000.000,00</b>	<b>15 Dokumen</b>	<b>1.300.242.200,00</b>	<b>15 Dokumen</b>	<b>1.350.403.475,00</b>	<b>100</b>	<b>96,29</b>	<b>15 Dokumen</b>	<b>1.300.242.200,00</b>	<b>0</b>	<b>7,4</b>
	3.26.05.2.01.01	Pengembangan Kompetensi SDM Pariwisata dan Ekonomi Kreatif Tingkat Dasar	Jumlah Kegiatan Peningkatan Kapasitas SDM Pariwisata dan Ekonomi Kreatif Tingkat Dasar	5 Dokumen	5.860.000.000,00	5 Dokumen	629.113.600,00	5 Dokumen	635.878.675,00	100	98,94	5 Dokumen	629.113.600,00	100	10,74
	3.26.05.2.01.02	Peningkatan Peran Serta Masyarakat dalam Pengembangan Kemitraan Pariwisata	Jumlah Pelaksanaan Kegiatan Masyarakat dalam pengembangan kemitraan pariwisata	5 Dokumen	5.860.000.000,00	5 Dokumen	224.867.300,00	5 Dokumen	266.643.500,00	100	84,33	5 Dokumen	224.867.300,00	100	3,84
	3.26.05.2.01.06	Fasilitasi Pengembangan Kompetensi Sumber Daya Manusia Ekonomi Kreatif	Jumlah Pelaksanaan Kegiatan SDM Ekonomi Kreatif	5 Dokumen	5.860.000.000,00	5 Dokumen	446.261.300,00	5 Dokumen	447.881.300,00	100	99,64	5 Dokumen	446.261.300,00	100	7,62
	3.27	<b>URUSAN PEMERINTAHAN BIDANG PERTANIAN</b>			<b>395.533.790.544,00</b>		<b>70.613.172.255,00</b>		<b>77.951.094.897,00</b>				<b>70.613.172.255,00</b>		
	3.27.0.00.0.00.22.0000	<b>DINAS TANAMAN PANGAN, HORTIKULTURA</b>			<b>257.554.760.498,00</b>		<b>53.330.669.580,00</b>		<b>59.834.645.049,00</b>				<b>53.330.669.580,00</b>		
133	3.27.01	<b>PROGRAM PENUNJANG URUSAN PEMERINTAHAN DAERAH KABUPATEN/KOTA</b>	<b>Persentase Dokumen Perencanaan, Laporan Keuangan dan Kinerja Perangkat Daerah yang Tepat Waktu (%)</b>	<b>100%</b>	<b>175.023.062.700,00</b>	<b>100%</b>	<b>26.671.723.955,00</b>	<b>100%</b>	<b>28.799.511.373,00</b>	<b>100</b>	<b>92,61</b>	<b>100%</b>	<b>26.671.723.955,00</b>	<b>100</b>	<b>15,24</b>
	3.27.01.2.01	<b>Perencanaan, Penganggaran, dan Evaluasi Kinerja Perangkat Daerah</b>	<b>Jumlah Dokumen Perencanaan, Penganggaran dan Evaluasi Kinerja yang Disusun Sesuai Aturan dan Tepat Waktu</b>	<b>90 Dokumen</b>	<b>110.000.000,00</b>	<b>18 Dokumen</b>	<b>28.790.558,00</b>	<b>18 Dokumen</b>	<b>28.790.798,00</b>	<b>100</b>	<b>100</b>	<b>18 Dokumen</b>	<b>28.790.558,00</b>	<b>20</b>	<b>26,17</b>
	3.27.01.2.01.06	Koordinasi dan Penyusunan Laporan Capaian Kinerja dan Ikhtisar Realisasi Kinerja SKPD	Jumlah Dokumen Laporan Capaian Kinerja dan Ikhtisar Realisasi Kinerja PD	90 Dokumen	110.000.000,00	18 Dokumen	28.790.558,00	18 Dokumen	28.790.798,00	100	100	18 Dokumen	28.790.558,00	20	26,17
	3.27.01.2.02	<b>Administrasi Keuangan Perangkat Daerah</b>	<b>Jumlah Pemenuhan Kinerja Pelayanan Keuangan Perangkat Daerah Disusun Sesuai Aturan dan Tepat Waktu</b>	<b>25 Dokumen</b>	<b>165.946.600.000,00</b>	<b>5 Dokumen</b>	<b>26.043.175.423,00</b>	<b>5 Dokumen</b>	<b>28.079.072.794,00</b>	<b>100</b>	<b>92,75</b>	<b>5 Dokumen</b>	<b>26.043.175.423,00</b>	<b>20</b>	<b>15,69</b>
	3.27.01.2.02.01	Penyediaan Gaji dan Tunjangan ASN	Jumlah ASN yang Menerima Gaji Dalam Satu Tahun	1220 Orang Bulan	63.920.211.120,00	244 Orang Bulan	13.509.563.841,00	244 Orang Bulan	14.144.148.159,00	100	95,51	244 Orang Bulan	13.509.563.841,00	20	21,14
			Jumlah ASN yang Menerima Tunjangan Dalam Satu Tahun	795 Orang Bulan	90.770.588.880,00	159 Orang Bulan	10.716.399.144,00	159 Orang Bulan	12.082.828.107,00	100	88,69	159 Orang Bulan	10.716.399.144,00	20	11,81

1	2	3	4	5		6		7		8 = 7/6x100		9		10=9/5 x100	
				K	Rp	K	Rp	K	Rp	K	Rp	K	Rp	K	Rp
	3.27.01.2.02.02	Penyediaan Administrasi Pelaksanaan Tugas ASN	Jumlah Pegawai Pelaksana Kegiatan Dalam Satu Tahun	11310 Orang Bulan	11.104.600.000,00	2262 Orang Bulan	1.812.095.438,00	2262 Orang Bulan	1.846.978.528,00	100	98,11	2262 Orang Bulan	1.812.095.438,00	20	16,32
	3.27.01.2.02.03	Pelaksanaan Penatausahaan dan Pengujian/Verifikasi Keuangan SKPD	Jumlah Dokumen Laporan Verifikasi Pengajuan Pendanaan dan Pelaporan Pertanggungjawaban Kegiatan	50 Dokumen	58.800.000,00	12 Dokumen	3.529.000,00	12 Dokumen	3.530.000,00	100	99,97	12 Dokumen	3.529.000,00	24	6
	3.27.01.2.02.05	Koordinasi dan Penyusunan Laporan Keuangan Akhir Tahun SKPD	Jumlah Dokumen Laporan Keuangan Akhir Tahun Disusun Sesuai Aturan	90 dokumen	25.600.000,00	1 dokumen	712.000,00	1 dokumen	712.000,00	100	100	1 dokumen	712.000,00	1,11	2,78
	3.27.01.2.02.07	Koordinasi dan Penyusunan Laporan Keuangan Bulanan/Triwulanan/Semesteran SKPD	Jumlah Dokumen Laporan Keuangan Bulanan, Triwulanan dan Semester Disusun	320 dokumen	66.800.000,00	18 dokumen	876.000,00	18 dokumen	876.000,00	100	100	18 dokumen	876.000,00	5,63	1,31
	<b>3.27.01.2.03</b>	<b>Administrasi Barang Milik Daerah pada Perangkat Daerah</b>	<b>Jumlah Dokumen Barang Milik Daerah Pada Perangkat Daerah Disusun Sesuai Aturan dan Tepat Waktu</b>	<b>15 Dokumen</b>	<b>4.300.000,00</b>	<b>3 Dokumen</b>	<b>677.050,00</b>	<b>3 Dokumen</b>	<b>699.900,00</b>	<b>100</b>	<b>96,74</b>	<b>3 Dokumen</b>	<b>677.050,00</b>	<b>20</b>	<b>15,75</b>
	3.27.01.2.03.01	Penyusunan Perencanaan Kebutuhan Barang Milik Daerah SKPD	Jumlah Dokumen Rencana Kebutuhan Barang dan Rencana Pemeliharaan Barang Milik Daerah	5 dokumen	1.900.000,00	1 dokumen	299.700,00	1 dokumen	299.900,00	100	99,93	1 dokumen	299.700,00	20	15,77
	3.27.01.2.03.05	Rekonsiliasi dan Penyusunan Laporan Barang Milik Daerah pada SKPD	Jumlah Dokumen Laporan Hasil Rekonsiliasi Barang Milik Daerah	10 dokumen	2.400.000,00	2 dokumen	377.350,00	2 dokumen	400.000,00	100	94,34	2 dokumen	377.350,00	20	15,72
	<b>3.27.01.2.05</b>	<b>Administrasi Kepegawaian Perangkat Daerah</b>	<b>Jumlah Pemenuhan Kinerja Pelayanan Kepegawaian Perangkat Daerah yang Disusun Sesuai Aturan dan Teradministrasi dengan Benar</b>	<b>25 Dokumen</b>	<b>1.927.360.000,00</b>	<b>5 Dokumen</b>	<b>3.933.900,00</b>	<b>5 Dokumen</b>	<b>3.939.900,00</b>	<b>100</b>	<b>99,85</b>	<b>5 Dokumen</b>	<b>3.933.900,00</b>	<b>20</b>	<b>0,2</b>
	3.27.01.2.05.02	Pengadaan Pakaian Dinas Beserta Atribut Kelengkapannya	Jumlah Pakaian Dinas dan Kelengkapannya yang Disediakan	10 Stel	860.610.000,00	0 Stel	0	0 Stel	0	0	0	0 Stel	0	0	0
	3.27.01.2.05.04	Koordinasi dan Pelaksanaan Sistem Informasi Kepegawaian	Jumlah Dokumen Hasil Koordinasi dan Pelaksanaan Simpeg	25 dokumen	68.000.000,00	3 dokumen	3.333.900,00	3 dokumen	3.339.900,00	100	99,82	3 dokumen	3.333.900,00	12	4,9
	3.27.01.2.05.05	Monitoring, Evaluasi, dan Penilaian Kinerja Pegawai	Jumlah Dokumen Evaluasi dan Penilaian Kinerja Pegawai	10 dokumen	178.750.000,00	0 dokumen	0	0 dokumen	0	0	0	0 dokumen	0	0	0
	3.27.01.2.05.09	Pendidikan dan Pelatihan Pegawai Berdasarkan Tugas dan Fungsi	Jumlah Pegawai yang Mengikuti Pendidikan dan Pelatihan Sesuai Tugas dan Fungsi	49 Orang	490.000.000,00	1 Orang	600.000,00	1 Orang	600.000,00	100	100	1 Orang	600.000,00	2,04	0,12
	3.27.01.2.05.10	Sosialisasi Peraturan Perundang-Undangan	Jumlah Pegawai yang Mengikuti Sosialisasi Peraturan Perundang-Undangan	425 Orang	330.000.000,00	0 Orang	0	0 Orang	0	0	0	0 Orang	0	0	0

1	2	3	4	5		6		7		8 = 7/6x100		9		10=9/5 x100	
				K	Rp	K	Rp	K	Rp	K	Rp	K	Rp	K	Rp
	<b>3.27.01.2.06</b>	<b>Administrasi Umum Perangkat Daerah</b>	<b>Jumlah Pelayanan Pemenuhan Administrasi Umum Perangkat Daerah Disusun Sesuai Aturan dan Teradministrasi dengan Benar</b>	<b>30 Dokumen</b>	<b>3.465.854.700,00</b>	<b>6 Dokumen</b>	<b>177.608.921,00</b>	<b>6 Dokumen</b>	<b>189.133.981,00</b>	<b>100</b>	<b>93,91</b>	<b>6 Dokumen</b>	<b>177.608.921,00</b>	<b>20</b>	<b>5,12</b>
	3.27.01.2.06.01	Penyediaan Komponen Instalasi Listrik/Penerangan Bangunan Kantor	Jumlah Komponen Instalasi Listrik/Penerangan Bangunan yang Disediakan	25 buah	30.547.000,00	5 buah	1.995.000,00	5 buah	1.997.600,00	100	99,87	5 buah	1.995.000,00	20	6,53
	3.27.01.2.06.02	Penyediaan Peralatan dan Perlengkapan Kantor	Jumlah Jasa Peralatan dan Perlengkapan yang Disediakan	40 jenis	279.300.700,00	8 jenis	27.160.600,00	8 jenis	27.710.181,00	100	98,02	8 jenis	27.160.600,00	20	9,72
	3.27.01.2.06.05	Penyediaan Barang Cetak dan Penggandaan	Jumlah Barang Cetak dan Penggandaan yang Disediakan	23 jenis	147.039.000,00	3 jenis	12.904.800,00	4 jenis	17.252.200,00	75	74,8	3 jenis	12.904.800,00	13,04	8,78
	3.27.01.2.06.06	Penyediaan Bahan Bacaan dan Peraturan Perundang-undangan	Jumlah Bahan Bacaan dan Peraturan Perundang-Undangan yang Disediakan	10 eksemplar	128.666.000,00	2 eksemplar	23.958.000,00	2 eksemplar	23.976.000,00	100	99,92	2 eksemplar	23.958.000,00	20	18,62
	3.27.01.2.06.08	Fasilitasi Kunjungan Tamu	Jumlah Fasilitas Kunjungan Tamu yang Disediakan	21900 HOK	720.302.000,00	1000 HOK	40.559.200,00	1000 HOK	40.656.000,00	100	99,76	1000 HOK	40.559.200,00	4,57	5,63
	3.27.01.2.06.09	Penyelenggaraan Rapat Koordinasi dan Konsultasi SKPD	Jumlah Rapat Koordinasi dan Konsultasi yang Difasilitasi	2910 HOK	2.160.000.000,00	562 HOK	71.031.321,00	563 HOK	77.542.000,00	99,82	91,6	562 HOK	71.031.321,00	19,31	3,29
	<b>3.27.01.2.07</b>	<b>Pengadaan Barang Milik Daerah Penunjang Urusan Pemerintah Daerah</b>	<b>Jumlah Pemenuhan Barang Milik Daerah Dalam Menunjang Operasional Kantor Disusun Sesuai Aturan dan Teradministrasi dengan Benar</b>	<b>7 Dokumen</b>	<b>415.050.000,00</b>	<b>3 Dokumen</b>	<b>65.168.000,00</b>	<b>3 Dokumen</b>	<b>93.578.000,00</b>	<b>100</b>	<b>69,64</b>	<b>3 Dokumen</b>	<b>65.168.000,00</b>	<b>42,86</b>	<b>15,7</b>
	3.27.01.2.07.05	Pengadaan Mebel	Jumlah Mebel yang Diadakan	50 Unit	27.900.000,00	0 Unit	0	0 Unit	0	0	0	0 Unit	0	0	0
	3.27.01.2.07.06	Pengadaan Peralatan dan Mesin Lainnya	Jumlah Peralatan dan Mesin Lainnya yang Diadakan	22 Unit	325.000.000,00	10 Unit	65.168.000,00	14 Unit	93.578.000,00	71,43	69,64	10 Unit	65.168.000,00	45,45	20,05
	3.27.01.2.07.10	Pengadaan Sarana dan Prasarana Gedung Kantor atau Bangunan Lainnya	Jumlah Sarana dan Prasarana Gedung Kantor atau Bangunan Lainnya yang Diadakan	1 Unit	62.150.000,00	0 Unit	0	0 Unit	0	0	0	0 Unit	0	0	0
	<b>3.27.01.2.08</b>	<b>Penyediaan Jasa Penunjang Urusan Pemerintahan Daerah</b>	<b>Jumlah Penyediaan Jasa Penunjang Operasional Perakntoran yang Disusun Sesuai Aturan dan Teradministrasi dengan Benar</b>	<b>15 Dokumen</b>	<b>1.184.603.000,00</b>	<b>3 Dokumen</b>	<b>127.167.903,00</b>	<b>3 Dokumen</b>	<b>156.240.000,00</b>	<b>100</b>	<b>81,39</b>	<b>3 Dokumen</b>	<b>127.167.903,00</b>	<b>20</b>	<b>10,74</b>
	3.27.01.2.08.01	Penyediaan Jasa Surat Menyurat	Jumlah Jasa Pengiriman Surat Menyurat yang Disediakan	250 Orang Kali	37.697.000,00	50 Orang Kali	4.983.000,00	50 Orang Kali	4.998.000,00	100	99,7	50 Orang Kali	4.983.000,00	20	13,22
	3.27.01.2.08.02	Penyediaan Jasa Komunikasi, Sumber Daya Air dan Listrik	Jumlah Rekening Jasa Komunikasi, Sumber Daya Air dan Listrik yang Dibayarkan Dalam Satu Tahun	180 rekening	990.000.000,00	36 rekening	101.421.403,00	36 rekening	130.200.000,00	100	77,9	36 rekening	101.421.403,00	20	10,24



1	2	3	4	5		6		7		8 = 7/6x100		9		10=9/5 x100	
				K	Rp	K	Rp	K	Rp	K	Rp	K	Rp	K	Rp
	3.27.01.2.08.04	Penyediaan Jasa Pelayanan Umum Kantor	Jumlah Jasa Pelayanan Umum Kantor yang Disediakan	60 Orang Kali	156.906.000,00	12 Orang Kali	20.763.500,00	12 Orang Kali	21.042.000,00	100	98,68	12 Orang Kali	20.763.500,00	20	13,23
	<b>3.27.01.2.09</b>	<b>Pemeliharaan Barang Milik Daerah Penunjang Urusan Pemerintahan Daerah</b>	<b>Jumlah Pemeliharaan Barang Milik Daerah Penunjang Urusan Pemerintahan Daerah Disusun Sesuai Aturan dan Teradministrasi dengan Benar</b>	<b>20 Dokumen</b>	<b>1.969.295.000,00</b>	<b>4 Dokumen</b>	<b>225.202.200,00</b>	<b>4 Dokumen</b>	<b>248.056.000,00</b>	<b>100</b>	<b>90,79</b>	<b>4 Dokumen</b>	<b>225.202.200,00</b>	<b>20</b>	<b>11,44</b>
	3.27.01.2.09.01	Penyediaan Jasa Pemeliharaan, Biaya Pemeliharaan dan Pajak Kendaraan Perorangan Dinas atau Kendaraan Dinas Jabatan	Jumlah Jasa Pemeliharaan, Biaya Pemeliharaan dan Pajak Kendaraan Perorangan Dinas/Kendaraan Dinas Jabatan Dalam Satu Tahun	10 Unit	270.000.000,00	2 Unit	5.046.800,00	2 Unit	7.310.000,00	100	69,04	2 Unit	5.046.800,00	20	1,87
	3.27.01.2.09.02	Penyediaan Jasa Pemeliharaan, Biaya Pemeliharaan, Pajak, dan Perizinan Kendaraan Dinas Operasional atau Lapangan	Jumlah Jasa Pemeliharaan, Biaya Pemeliharaan, Pajak dan Perizinan Kendaraan Dinas Operasional atau Lapangan dalam 1 Tahun	40 Unit	330.000.000,00	5 Unit	13.362.900,00	7 Unit	25.200.000,00	71,43	53,03	5 Unit	13.362.900,00	12,5	4,05
	3.27.01.2.09.06	Pemeliharaan Peralatan dan Mesin Lainnya	Jumlah Peralatan dan Mesin Lainnya yang Dipelihara	100 Unit	130.000.000,00	8 Unit	5.449.500,00	8 Unit	5.546.000,00	100	98,26	8 Unit	5.449.500,00	8	4,19
	3.27.01.2.09.09	Pemeliharaan/Rehabilitasi Gedung Kantor dan Bangunan Lainnya	Jumlah Gedung Kantor dan Bangunan Kantor Lainnya yang Dipelihara	25 Unit	1.239.295.000,00	1 Unit	201.343.000,00	1 Unit	210.000.000,00	100	95,88	1 Unit	201.343.000,00	4	16,25
<b>134</b>	<b>3.27.02</b>	<b>PROGRAM PENYEDIAAN DAN PENGEMBANGAN SARANA PERTANIAN</b>	<b>Persentase Penyediaan Sarana Pendukung Usaha Tani Pertanian/Perkebunan (%)</b>	<b>100%</b>	<b>37.046.687.923,00</b>	<b>90%</b>	<b>11.026.657.563,00</b>	<b>100%</b>	<b>12.580.835.219,00</b>	<b>90</b>	<b>87,65</b>	<b>0%</b>	<b>11.026.657.563,00</b>	<b>0</b>	<b>29,76</b>
	<b>3.27.02.2.01</b>	<b>Pengawasan Penggunaan Sarana Pertanian</b>	<b>Jumlah Kecamatan yang Difasilitasi Bantuan Sarana Pertanian</b>	<b>125 Kecamatan</b>	<b>20.248.097.961,00</b>	<b>15 Kecamatan</b>	<b>3.330.656.975,00</b>	<b>20 Kecamatan</b>	<b>4.692.320.219,00</b>	<b>75</b>	<b>70,98</b>	<b>15 Kecamatan</b>	<b>3.330.656.975,00</b>	<b>12</b>	<b>16,45</b>
	3.27.02.2.01.01	Pengawasan Penggunaan Sarana Pendukung Pertanian sesuai dengan Komoditas, Teknologi dan Spesifik Lokasi	Jumlah Bantuan Alat dan Mesin Pertanian	90 Jenis	2.331.240.000,00	22 Jenis	2.191.735.300,00	22 Jenis	2.402.385.000,00	100	91,23	22 Jenis	2.191.735.300,00	24,44	94,02
			Jumlah Data/Informasi Pertanian/Perkebunan	375 Data	198.515.500,00	75 Data	3.475.000,00	75 Data	3.520.000,00	100	98,72	75 Data	3.475.000,00	20	1,75
			Jumlah Dukungan Sarana dan Prasarana Usaha Tani Komoditas Tembakau	25 Paket	2.784.441.928,00	0 Paket	0	0 Paket	0	0	0	0 Paket	0	0	0
			Jumlah Kelompok Tani yang mengikuti Pelatihan Teknologi Pengolahan Hasil Tanaman Pangan	15 Poktan	1.280.000.000,00	1 Poktan	13.113.775,00	1 Poktan	13.542.000,00	100	96,84	1 Poktan	13.113.775,00	6,67	1,02
			Jumlah Kelompok Tani yang Mengikuti SL GHP Komoditas Hortikultura	5 Poktan	1.042.475.000,00	6 Poktan	3.174.200,00	6 Poktan	3.174.200,00	100	100	6 Poktan	3.174.200,00	120	0,3
			Jumlah Ketersediaan Bahan Kimia Laboratorium	20 Jenis	41.732.329,00	0 Jenis	0	0 Jenis	0	0	0	0 Jenis	0	0	0

1	2	3	4	5		6		7		8 = 7/6x100		9		10=9/5 x100	
				K	Rp	K	Rp	K	Rp	K	Rp	K	Rp	K	Rp
			Jumlah Kelompok Tani yang Mengikuti Pelatihan Pascapanen Komoditas Perkebunan	45 Poktan	1.024.226.457,00	0 Poktan	0	0 Poktan	0	0	0	0 Poktan	0	0	0
			Jumlah Pengumpulan Data Harga Pasar Komoditas Pertanian Setiap Hari	1825 Laporan	397.000.000,00	365 Laporan	14.854.500,00	365 Laporan	15.480.000,00	100	95,96	365 Laporan	14.854.500,00	20	3,74
			Jumlah Kelompok Tani yang Mengikuti Penyelenggaraan SL GHP Tanaman Perkebunan	5 Poktan	257.919.750,00	1 Poktan	26.431.000,00	1 Poktan	26.800.000,00	100	98,62	1 Poktan	26.431.000,00	20	10,25
			Jumlah Sosialisasi dan Evaluasi Terkait E-RDCK dan Kartu Tani	165 Kecamatan	233.749.000,00	33 Kecamatan	12.992.050,00	33 Kecamatan	13.149.000,00	100	98,81	33 Kecamatan	12.992.050,00	20	5,56
			Luas Intensifikasi Tembakau	1095 Ha	4.406.312.097,00	0 Ha	0	0 Ha	0	0	0	0 Ha	0	0	0
			Jumlah Pengawasan Penggunaan Sarana Pendukung Pertanian Sesuai dengan Komoditas, Teknologi, dan Spesifikasi Lokasi	0 Laporan	0	11 Laporan	670.699.450,00	11 Laporan	717.782.900,00	100	93,44	11 Laporan	670.699.450,00	0	0
	3.27.02.2.01.02	Pendampingan Penggunaan Sarana Pendukung Pertanian	Jumlah Pengadaan Gabah dan Beras	705475 Kg	6.250.485.900,00	41897 Kg	394.181.700,00	141095 Kg	1.496.487.119,00	29,69	26,34	41897 Kg	394.181.700,00	5,94	6,31
	<b>3.27.02.2.02</b>	<b>Pengelolaan Sumber Daya Genetik (SDG) Hewan, Tumbuhan, dan Mikro Organisme Kewenangan Kabupaten/Kota</b>	<b>Cakupan Pengelolaan Sumber Daya Genetik (SDG) Tanaman Pangan, Hortikultura dan Perkebunan</b>	<b>100%</b>	<b>16.798.589.962,00</b>	<b>100%</b>	<b>7.696.000.588,00</b>	<b>100%</b>	<b>7.888.515.000,00</b>	<b>100</b>	<b>97,56</b>	<b>100%</b>	<b>7.696.000.588,00</b>	<b>100</b>	<b>45,81</b>
	3.27.02.2.02.01	Penjaminan Kemurnian dan Kelestarian SDG Hewan/Tanaman	Jumlah Demplot Benih Unggul Tanaman Pangan	250 Ha	550.000.000,00	50 Ha	118.591.500,00	50 Ha	121.266.500,00	100	97,79	50 Ha	118.591.500,00	20	21,56
			Jumlah Kelompok Tani yang Mengikuti Pembinaan Penangkar Tanaman Perkebunan	5 Poktan	136.693.750,00	0 Poktan	0	0 Poktan	0	0	0	0 Poktan	0	0	0
			Jumlah Kelompok Tani yang Mengikuti Pertemuan Koordinasi Penerima Sarana Produksi Tanaman Pangan	125 Poktan	33.500.000,00	0 Poktan	0	0 Poktan	0	0	0	0 Poktan	0	0	0
			Jumlah Kelompok Tani yang Mengikuti Pertemuan Pembinaan Pelaksanaan Demplot Tanaman Pangan	125 Poktan	275.000.000,00	0 Poktan	0	0 Poktan	0	0	0	0 Poktan	0	0	0
			Jumlah Kelompok Tani yang Mengikuti Sertifikat Penangkar Tanaman Perkebunan	5 Poktan	213.710.000,00	0 Poktan	0	0 Poktan	0	0	0	0 Poktan	0	0	0
			Jumlah Kelompok Tani yang Mengikuti Temu Lapang Petani/Farmer Field Day Tanaman Pangan	5 Poktan	270.425.000,00	0 Poktan	0	0 Poktan	0	0	0	0 Poktan	0	0	0

1	2	3	4	5		6		7		8 = 7/6x100		9		10=9/5 x100	
				K	Rp	K	Rp	K	Rp	K	Rp	K	Rp	K	Rp
			Jumlah Komoditas Pembentukan BPMT (Blok Penggandaan Mata Tempel) yang telah didaftarkan Kementerian Pertanian	9 Komoditas	1.245.000.000,00	1 Komoditas	21.375.000,00	1 Komoditas	21.375.000,00	100	100	1 Komoditas	21.375.000,00	11,11	1,72
			Jumlah Komoditas yang difasilitasi Untuk Pendaftaran Varietas Hortikultura	9 Komoditas	1.245.000.000,00	1 Komoditas	49.049.400,00	1 Komoditas	49.983.000,00	100	98,13	1 Komoditas	49.049.400,00	11,11	3,94
			Jumlah Pelaksanaan Pelatihan Pengembangan Benih Sistem Kultur Jaringan	25 Kecamatan	445.000.000,00	2 Kecamatan	12.000.000,00	2 Kecamatan	12.000.000,00	100	100	2 Kecamatan	12.000.000,00	8	2,7
			Luas Perbanyak Bibit/Benih Tanaman Perkebunan	218.2 Ha	751.663.557,00	0 Ha	0	0 Ha	0	0	0	0 Ha	0	0	0
3.27.02.2.02.02		Peningkatan Kualitas SDG Hewan/Tanaman	Jumlah Keikutsertaan Promosi Hasil Produksi Hortikultura Unggul Daerah	5 Kali	886.104.000,00	0 Kali	0	0 Kali	0	0	0	0 Kali	0	0	0
			Jumlah Keikutsertaan Promosi Hasil Produksi Perkebunan Unggul Daerah	15 Kali	725.209.176,00	1 Kali	41.000.000,00	1 Kali	41.000.000,00	100	100	1 Kali	41.000.000,00	6,67	5,65
			Jumlah Keikutsertaan Promosi Hasil Produksi Tanaman Pangan Unggul Daerah	15 Kali	969.000.000,00	1 Kali	1.000.000,00	1 Kali	1.000.000,00	100	100	1 Kali	1.000.000,00	6,67	0,1
			Jumlah Lokasi Sosialisasi Gemar Makan Sayur dan Buah Untuk Anak Usia Sekolah	50 Desa	332.500.000,00	10 Desa	62.107.800,00	10 Desa	66.215.300,00	100	93,8	10 Desa	62.107.800,00	20	18,68
3.27.02.2.02.03		Pemanfaatan SDG Hewan/Tanaman	Jumlah Gerakan Tanam/Panen Raya Komoditas Tanaman Pangan	5 Kecamatan	170.000.000,00	0 Kecamatan	0	0 Kecamatan	0	0	0	0 Kecamatan	0	0	0
			Jumlah Kajian Ilmiah sebagai Dasar Pengembangan Kawasan Pertanian/Perkebunan	5 Paket	525.000.000,00	1 Paket	6.566.000,00	1 Paket	6.566.000,00	100	100	1 Paket	6.566.000,00	20	1,25
			Jumlah Kelompok Tani yang Mengikuti Pelatihan Teknologi Budidaya Tanaman Hortikultura	15 Poktan	665.000.000,00	0 Poktan	0	0 Poktan	0	0	0	0 Poktan	0	0	0
			Jumlah Kelompok Tani yang Mengikuti Pertemuan Pembinaan Pengembangan Intensifikasi Tanaman Pangan	100 Poktan	400.000.000,00	0 Poktan	0	0 Poktan	0	0	0	0 Poktan	0	0	0
			Jumlah Lokasi Pengembangan LERD (Local Economic Resource Development)	5 Kecamatan	868.000.000,00	0 Kecamatan	0	0 Kecamatan	0	0	0	0 Kecamatan	0	0	0
			Jumlah Pelaksanaan Lomba Provitas Padi	5 Kali	250.000.000,00	0 Kali	0	0 Kali	0	0	0	0 Kali	0	0	0

1	2	3	4	5		6		7		8 = 7/6x100		9		10=9/5 x100	
				K	Rp	K	Rp	K	Rp	K	Rp	K	Rp	K	Rp
			Luas Intensifikasi, Rehabilitasi dan Diversifikasi Tanaman Perkebunan	835 Ha	1.756.726.937,00	0 Ha	0	0 Ha	8.000,00	0	0	0 Ha	0	0	0
			Luas Pengembangan Intensifikasi, Diversifikasi dan Rehabilitasi Komoditas Hortikultura	265 Ha	3.127.000.000,00	100 Ha	7.332.456.000,00	100 Ha	7.516.500.000,00	100	97,55	100 Ha	7.332.456.000,00	37,74	234,49
			Luas Pengembangan Intensifikasi Tanaman Pangan	485 Ha	958.057.542,00	2 Ha	51.854.888,00	2 Ha	52.601.200,00	100	98,58	2 Ha	51.854.888,00	0,41	5,41
135	3.27.03	<b>PROGRAM PENYEDIAAN DAN PENGEMBANGAN PRASARANA PERTANIAN</b>	<b>Persentase Penyediaan Prasarana Pendukung Usaha Tani Pertanian/Perkebunan (%)</b>	<b>100%</b>	<b>34.875.065.400,00</b>	<b>87%</b>	<b>14.219.446.242,00</b>	<b>100%</b>	<b>16.348.880.300,00</b>	<b>87</b>	<b>86,98</b>	<b>87%</b>	<b>14.219.446.242,00</b>	<b>87</b>	<b>40,77</b>
	3.27.03.2.01	<b>Pengembangan Prasarana Pertanian</b>	<b>Jumlah Kecamatan yang Difasilitasi Prasarana Usaha Tani Pertanian dan Perkebunan</b>	<b>64 Kecamatan</b>	<b>820.162.500,00</b>	<b>0 Kecamatan</b>	<b>0</b>	<b>10 Kecamatan</b>	<b>0</b>	<b>0</b>	<b>0</b>	<b>0 Kecamatan</b>	<b>0</b>	<b>0</b>	<b>0</b>
	3.27.03.2.01.03	Koordinasi dan Sinkronisasi Prasarana Pendukung Pertanian lainnya	Jumlah Kelompok Tani yang Mengikuti Pelatihan Pascapanen Komoditas Tembakau	25 Poktan	820.162.500,00	0 Poktan	0	0 Poktan	0	0	0	0 Poktan	0	0	0
	3.27.03.2.02	<b>Pembangunan Prasarana Pertanian</b>	<b>Jumlah Pembangunan Prasarana Pertanian</b>	<b>35 Jenis</b>	<b>34.054.902.900,00</b>	<b>6 Jenis</b>	<b>14.219.446.242,00</b>	<b>7 Jenis</b>	<b>16.348.880.300,00</b>	<b>85,71</b>	<b>86,98</b>	<b>6 Jenis</b>	<b>14.219.446.242,00</b>	<b>17,14</b>	<b>41,75</b>
	3.27.03.2.02.01	Pembangunan, Rehabilitasi dan Pemeliharaan Jaringan Irigasi Usaha Tani	Jumlah Pembangunan, Rehabilitasi dan Pemeliharaan Irigasi Air Tanah Dangkal	27 paket	7.980.000.000,00	1 paket	116.740.779,00	1 paket	116.740.779,00	100	100	1 paket	116.740.779,00	3,7	1,46
			Jumlah Pembangunan, Rehabilitasi dan Pemeliharaan Irigasi Perpipaan	17 paket	3.492.902.900,00	14 paket	1.680.000.000,00	14 paket	1.680.000.000,00	100	100	14 paket	1.680.000.000,00	82,35	48,1
			Jumlah Pembangunan, Rehabilitasi dan Pemeliharaan Irigasi Perpompaan	16 paket	3.152.000.000,00	0 paket	0	0 paket	0	0	0	0 paket	0	0	0
			Jumlah Pembangunan, Rehabilitasi dan Pemeliharaan Jaringan Irigasi Usaha Tani	20 paket	3.360.000.000,00	1 paket	81.000.000,00	1 paket	81.000.000,00	100	100	1 paket	81.000.000,00	5	2,41
			Jumlah Pembangunan, Rehabilitasi dan Pemeliharaan Irigasi Air Tanah Dalam	0 Paket	0	1 Paket	306.000.000,00	1 Paket	306.000.000,00	100	100	1 Paket	306.000.000,00	0	0
	3.27.03.2.02.02	Pembangunan, Rehabilitasi dan Pemeliharaan Embung Pertanian	Jumlah Pembangunan, Rehabilitasi dan Pemeliharaan Embung Pertanian	33 paket	5.320.000.000,00	1 paket	200.000.000,00	1 paket	200.000.000,00	100	100	1 paket	200.000.000,00	3,03	3,76
	3.27.03.2.02.03	Pembangunan, Rehabilitasi dan Pemeliharaan Jalan Usaha Tani	Jumlah Pembangunan, Rehabilitasi dan Pemeliharaan Jalan Usaha Tani	33 paket	6.660.000.000,00	33 paket	6.029.556.000,00	33 paket	6.039.500.000,00	100	99,84	33 paket	6.029.556.000,00	100	90,53
			Jumlah Pembangunan, Rehabilitasi dan Pemeliharaan Jalan Produksi	0 Paket	0	2 Paket	308.834.000,00	2 Paket	310.500.000,00	100	99,46	2 Paket	308.834.000,00	0	0

1	2	3	4	5		6		7		8 = 7/6x100		9		10=9/5 x100	
				K	Rp	K	Rp	K	Rp	K	Rp	K	Rp	K	Rp
	3.27.03.2.02.04	Pembangunan, Rehabilitasi dan Pemeliharaan DAM Parit	Jumlah Pembangunan, Rehabilitasi dan Pemeliharaan DAM Parit	32 Paket	3.840.000.000,00	0 Paket	0	0 Paket	0	0	0	0 Paket	0	0	0
	3.27.03.2.02.09	Pembangunan, Rehabilitasi dan Pemeliharaan Prasarana Pertanian Lainnya	Jumlah Lahan Sawah yang Mendapatkan Akses Asuransi Pertanian	500 Ha	250.000.000,00	50 Ha	11.941.900,00	50 Ha	11.943.121,00	100	99,99	50 Ha	11.941.900,00	10	4,78
			Jumlah Prasarana Pertanian Lainnya yang Dibangun, Direhabilitasi, dan Dipelihara	0 Paket	0	35 Paket	5.485.373.563,00	46 Paket	7.603.196.400,00	76,09	72,15	35 Paket	5.485.373.563,00	0	0
<b>136</b>	<b>3.27.05</b>	<b>PROGRAM PENGENDALIAN DAN PENANGGULANGAN BENCANA PERTANIAN</b>	<b>Persentase Pengendalian dan Penanggulangan Bencana Pertanian (%)</b>	<b>100%</b>	<b>3.269.330.423,00</b>	<b>100%</b>	<b>186.152.656,00</b>	<b>100%</b>	<b>191.681.800,00</b>	<b>100</b>	<b>97,12</b>	<b>100%</b>	<b>186.152.656,00</b>	<b>100</b>	<b>5,69</b>
	<b>3.27.05.2.01</b>	<b>Pengendalian dan Penanggulangan Bencana Pertanian Kabupaten/Kota</b>	<b>Cakupan Pengendalian Bencana Pertanian</b>	<b>100%</b>	<b>3.269.330.423,00</b>	<b>100%</b>	<b>186.152.656,00</b>	<b>100%</b>	<b>191.681.800,00</b>	<b>100</b>	<b>97,12</b>	<b>100%</b>	<b>186.152.656,00</b>	<b>100</b>	<b>5,69</b>
	3.27.05.2.01.01	Pengendalian Organisme Pengganggu Tumbuhan (OPT) Tanaman Pangan, Hortikultura, dan Perkebunan	Jumlah Gerakan Pengendalian Serangan OPT Tanaman Pangan	120 Lokasi	15.000.000,00	3 Lokasi	35.253.800,00	3 Lokasi	35.695.800,00	100	98,76	3 Lokasi	35.253.800,00	2,5	235,03
			Jumlah Kelompok Tani yang mengikti SL MBTS Tanaman Pangan	10 Poktan	241.775.000,00	0 Poktan	0	0 Poktan	0	0	0	0 Poktan	0	0	0
			Jumlah Kelompok Tani yang mendapat Bantuan Alat Untuk PPAH Komoditas Hortikultura	30 Poktan	530.000.000,00	1 Poktan	1.993.000,00	1 Poktan	1.993.000,00	100	100	1 Poktan	1.993.000,00	3,33	0,38
			Jumlah Kelompok Tani yang mengikuti Gerdal Komoditas Hortikultura	25 Poktan	490.000.000,00	5 Poktan	16.071.125,00	5 Poktan	16.285.000,00	100	98,69	5 Poktan	16.071.125,00	20	3,28
			Jumlah Kelompok Tani yang Mengikuti Pelatihan Pembuatan dan Pemanfaatan Agensi Hayati Tanaman Pangan	5 Poktan	42.510.000,00	0 Poktan	0	0 Poktan	0	0	0	0 Poktan	0	0	0
			Jumlah Kelompok Tani yang mengikuti Penyelenggaraan SLPHT Tanaman Perkebunan	10 Poktan	595.625.423,00	1 Poktan	2.320.000,00	1 Poktan	2.534.000,00	100	91,55	1 Poktan	2.320.000,00	10	0,39
			Jumlah Kelompok Tani yang mengikuti SLPHT Komoditas Hortikultura	10 Poktan	1.250.000.000,00	2 Poktan	1.425.606,00	2 Poktan	1.540.000,00	100	92,57	2 Poktan	1.425.606,00	20	0,11
			Jumlah Kelompok Tani yang Mengikuti Sosialisasi Pengendalian Serangan OPT Tanaman Pangan	10 Poktan	78.020.000,00	0 Poktan	0	0 Poktan	0	0	0	0 Poktan	0	0	0
			Jumlah Pertemuan Koordinasi Petugas OPT Tanaman Pangan	20 Kali	26.400.000,00	0 Kali	0	0 Kali	0	0	0	0 Kali	0	0	0
			Jumlah Luas Serangan OPT Tanaman Pangan, Hortikultura dan Perkebunan yang Dikendalikan	0 Ha	0	30 Ha	129.089.125,00	30 Ha	133.634.000,00	100	96,6	30 Ha	129.089.125,00	0	0

1	2	3	4	5		6		7		8 = 7/6x100		9		10=9/5 x100	
				K	Rp	K	Rp	K	Rp	K	Rp	K	Rp	K	Rp
137	3.27.07	PROGRAM PENYULUHAN PERTANIAN	Persentase Kelembagaan Petani yang Meningkatkan Kapasitasnya	100%	7.340.614.052,00	98%	1.226.689.164,00	100%	1.913.736.357,00	98	64,1	98%	1.226.689.164,00	98	16,71
	3.27.07.2.01	Pelaksanaan Penyuluhan Pertanian	Jumlah Kelembagaan Petani yang Meningkatkan Kapasitasnya	395 Poktan	7.340.614.052,00	78 Poktan	1.226.689.164,00	79 Poktan	1.913.736.357,00	98,73	64,1	78 Poktan	1.226.689.164,00	19,75	16,71
	3.27.07.2.01.01	Peningkatan Kapasitas Kelembagaan Penyuluhan Pertanian di Kecamatan dan Desa	Jumlah Bimbingan Teknis Peningkatan Kapasitas Penyuluhan	165 Kecamatan	915.352.500,00	33 Kecamatan	122.250.000,00	33 Kecamatan	122.250.000,00	100	100	33 Kecamatan	122.250.000,00	20	13,36
			Jumlah Dokumen Program Penyuluhan	165 Kecamatan	786.469.500,00	0 Kecamatan	0	33 Kecamatan	862.057,00	0	0	0 Kecamatan	0	0	0
			Jumlah Kelompok Tani yang Mengakses Permodalan Usaha Tani Melalui Program UPLAND	65 Poktan	2.500.000.000,00	0 Poktan	0	13 Poktan	500.000.000,00	0	0	0 Poktan	0	0	0
			Jumlah Pelaksanaan Penyuluhan dan Pendampingan Petani	15 Kecamatan	125.177.500,00	3 Kecamatan	3.250.000,00	3 Kecamatan	3.250.000,00	100	100	3 Kecamatan	3.250.000,00	20	2,6
			Jumlah Peningkatan Pelaksanaan Kapasitas Penyuluh Pertanian	50 Kecamatan	125.490.000,00	33 Kecamatan	316.252.027,00	33 Kecamatan	349.602.000,00	100	90,46	33 Kecamatan	316.252.027,00	66	252,01
	3.27.07.2.01.02	Pengembangan Kapasitas Kelembagaan Petani di Kecamatan dan Desa	Jumlah Kelompok Tani yang Mengikuti Bimbingan Teknis Komoditas Tembakau	20 Poktan	1.074.328.124,00	0 Poktan	0	0 Poktan	0	0	0	0 Poktan	0	0	0
			Jumlah Kelompok Tani yang Mengikuti Pembinaan dan Pelatihan Kelembagaan Kelompok Tani/Asosiasi	20 Poktan	84.596.428,00	0 Poktan	0	0 Poktan	0	0	0	0 Poktan	0	0	0
			Jumlah Kelembagaan Petani di Kecamatan dan Desa yang Ditingkatkan Kapasitasnya	0 Unit	0	11 Unit	342.980.850,00	11 Unit	388.105.300,00	100	88,37	11 Unit	342.980.850,00	0	0
	3.27.07.2.01.03	Penyediaan dan Pemanfaatan Sarana dan Prasarana Penyuluhan Pertanian	Jumlah Ketersediaan Bahan Operasional Penunjang Penyusunan Data Kostratani Tingkat Kecamatan	165 BPP	1.729.200.000,00	1 BPP	441.956.287,00	1 BPP	549.667.000,00	100	80,4	1 BPP	441.956.287,00	0,61	25,56
	3.27.0.00.0.00.23.0000	<b>DINAS PETERNAKAN DAN KESEHATAN</b>			137.979.030.046,00		17.282.502.675,00		18.116.449.848,00				17.282.502.675,00		
138	3.27.01	PROGRAM PENUNJANG URUSAN PEMERINTAHAN DAERAH KABUPATEN/KOTA	Persentase pemenuhan dukungan manajemen perkantoran dan penunjang kinerja perangkat daerah dalam satu tahun (%)	100%	63.299.613.298,00	100%	11.818.869.171,00	100%	12.335.922.737,00	100	95,81	100%	11.818.869.171,00	100	18,67
	3.27.01.2.01	Perencanaan, Penganggaran, dan Evaluasi Kinerja Perangkat Daerah	Jumlah dokumen perencanaan penganggaran dan evaluasi kinerja yang disusun sesuai aturan dan tepat waktu	25 dokumen	85.604.506,00	5 dokumen	8.784.900,00	5 dokumen	8.784.900,00	100	100	5 dokumen	8.784.900,00	20	10,26
	3.27.01.2.01.06	Koordinasi dan Penyusunan Laporan Capaian Kinerja dan Ikhtisar Realisasi Kinerja SKPD	Jumlah dokumen laporan capaian kinerja dan ikhtisar	25 dokumen	85.604.506,00	4 dokumen	8.784.900,00	4 dokumen	8.784.900,00	100	100	4 dokumen	8.784.900,00	16	10,26

1	2	3	4	5		6		7		8 = 7/6x100		9		10=9/5 x100	
				K	Rp	K	Rp	K	Rp	K	Rp	K	Rp	K	Rp
	<b>3.27.01.2.02</b>	<b>Administrasi Keuangan Perangkat Daerah</b>	<b>Jumlah pemenuhan kinerja pelayanan keuangan perangkat daerah disusun sesuai aturan dan tepat waktu</b>	<b>15 dokumen</b>	<b>56.737.842.442,00</b>	<b>3 dokumen</b>	<b>10.268.807.071,00</b>	<b>3 dokumen</b>	<b>10.693.710.669,00</b>	<b>100</b>	<b>96,03</b>	<b>3 dokumen</b>	<b>10.268.807.071,00</b>	<b>20</b>	<b>18,1</b>
	3.27.01.2.02.01	Penyediaan Gaji dan Tunjangan ASN	Jumlah ASN yang menerima gaji dalam satu tahun	3500 OB	21.267.639.372,00	700 OB	3.507.894.302,00	700 OB	3.564.491.043,00	100	98,41	700 OB	3.507.894.302,00	20	16,49
			Jumlah ASN yang menerima tunjangan dalam satu tahun	3500 OB	19.774.766.076,00	700 OB	4.261.314.394,00	700 OB	4.628.046.594,00	100	92,08	700 OB	4.261.314.394,00	20	21,55
	3.27.01.2.02.02	Penyediaan Administrasi Pelaksanaan Tugas ASN	Jumlah pegawai pelaksana kegiatan dalam satu tahun (OB)disusun sesuai aturan	19370 OB	15.684.845.268,00	3271 OB	2.499.598.375,00	3271 OB	2.501.173.032,00	100	99,94	3271 OB	2.499.598.375,00	16,89	15,94
	3.27.01.2.02.05	Koordinasi dan Penyusunan Laporan Keuangan Akhir Tahun SKPD	Jumlah dokumen laporan keuangan akhir tahun disusun sesuai aturan	5 dokumen	10.591.726,00	0 dokumen	0	0 dokumen	0	0	0	0 dokumen	0	0	0
	<b>3.27.01.2.05</b>	<b>Administrasi Kepegawaian Perangkat Daerah</b>	<b>Jumlah pemenuhan kinerja pelayanan kepegawaian perangkat daerah yang disusun sesuai aturan dan teradministrasi dengan benar</b>	<b>10 dokumen</b>	<b>419.793.878,00</b>	<b>2 dokumen</b>	<b>26.350.000,00</b>	<b>2 dokumen</b>	<b>36.538.000,00</b>	<b>100</b>	<b>72,12</b>	<b>2 dokumen</b>	<b>26.350.000,00</b>	<b>20</b>	<b>6,28</b>
	3.27.01.2.05.09	Pendidikan dan Pelatihan Pegawai Berdasarkan Tugas dan Fungsi	Jumlah pegawai yang mengikuti pendidikan dan pelatihan sesuai tugas dan fungsi	10 orang	38.225.778,00	0 orang	0	2 orang	7.200.000,00	0	0	0 orang	0	0	0
	3.27.01.2.05.10	Sosialisasi Peraturan Perundang-Undangan	Jumlah pegawai yang mengikuti sosialisasi peraturan perundang-undanganpelatihan sesuai tugas dan fungsi	270 orang	381.568.100,00	50 orang	26.350.000,00	50 orang	29.338.000,00	100	89,82	50 orang	26.350.000,00	18,52	6,91
	<b>3.27.01.2.06</b>	<b>Administrasi Umum Perangkat Daerah</b>	<b>Jumlah pelayanan pemenuhan administrasi umum perangkat daerah disusun sesuai aturan dan teradministrasi dengan benar</b>	<b>45 dokumen</b>	<b>2.800.877.254,00</b>	<b>9 dokumen</b>	<b>301.253.103,00</b>	<b>9 dokumen</b>	<b>318.885.168,00</b>	<b>100</b>	<b>94,47</b>	<b>9 dokumen</b>	<b>301.253.103,00</b>	<b>20</b>	<b>10,76</b>
	3.27.01.2.06.01	Penyediaan Komponen Instalasi Listrik/Penerangan Bangunan Kantor	Jumlah komponen instalasi listrik/penerangan bangunan	224 buah	14.170.083,00	65 buah	2.779.000,00	65 buah	2.780.000,00	100	99,96	65 buah	2.779.000,00	29,02	19,61
	3.27.01.2.06.02	Penyediaan Peralatan dan Perlengkapan Kantor	Jumlah peralatan dan perlengkapan yang disediakan	5950 buah	162.869.687,00	734 buah	29.078.700,00	734 buah	29.081.300,00	100	99,99	734 buah	29.078.700,00	12,34	17,85
	3.27.01.2.06.03	Penyediaan Peralatan Rumah Tangga	Jumlah peralatan rumah tangga yang disediakan	5 buah	47.615.727,00	0 buah	0	0 buah	0	0	0	0 buah	0	0	0
	3.27.01.2.06.04	Penyediaan Bahan Logistik Kantor	Jumlah bahan logistik kantor yang disediakan	250 buah	48.217.572,00	31 buah	5.795.000,00	31 buah	5.795.000,00	100	100	31 buah	5.795.000,00	12,4	12,02
	3.27.01.2.06.05	Penyediaan Barang Cetak dan Penggandaan	Jumlah barang cetakan dan penggandaan yang disediakan	101865 buah	908.832.652,00	215 buah	85.736.200,00	215 buah	86.018.868,00	100	99,67	215 buah	85.736.200,00	0,21	9,43
	3.27.01.2.06.06	Penyediaan Bahan Bacaan dan Peraturan Perundang-undangan	Jumlah Bahan Bacaan dan Peraturan Perundang-Undangan yang disediakan	300 eksemplar	28.669.334,00	60 eksemplar	6.180.000,00	60 eksemplar	6.180.000,00	100	100	60 eksemplar	6.180.000,00	20	21,56

1	2	3	4	5		6		7		8 = 7/6x100		9		10=9/5 x100	
				K	Rp	K	Rp	K	Rp	K	Rp	K	Rp	K	Rp
	3.27.01.2.06.07	Penyediaan Bahan/Material	Jumlah bahan/material yang disediakan	840 buah	548.934.700,00	0 buah	0	0 buah	0	0	0	0 buah	0	0	0
	3.27.01.2.06.08	Fasilitasi Kunjungan Tamu	Jumlah fasilitas kunjungan tamu yang disediakan	2750 HOK	128.481.086,00	340 HOK	12.490.500,00	340 HOK	14.960.000,00	100	83,49	340 HOK	12.490.500,00	12,36	9,72
	3.27.01.2.06.09	Penyelenggaraan Rapat Koordinasi dan Konsultasi SKPD	Jumlah rapat koordinasi dan konsultasi yang difasilitasi	4075 HOK	913.086.413,00	927 HOK	159.193.703,00	927 HOK	174.070.000,00	100	91,45	927 HOK	159.193.703,00	22,75	17,43
	<b>3.27.01.2.07</b>	<b>Pengadaan Barang Milik Daerah Penunjang Urusan Pemerintah Daerah</b>	<b>Jumlah pemenuhan barang milik daerah dalam menunjang operasional kantor disusun sesuai aturan dan teradministrasi dengan benar</b>	<b>15 dokumen</b>	<b>1.236.777.025,00</b>	<b>3 dokumen</b>	<b>923.450.900,00</b>	<b>3 dokumen</b>	<b>937.582.000,00</b>	<b>100</b>	<b>98,49</b>	<b>3 dokumen</b>	<b>923.450.900,00</b>	<b>20</b>	<b>74,67</b>
	3.27.01.2.07.02	Pengadaan Kendaraan Dinas Operasional atau Lapangan	Jumlah kendaraan dinas operasional/lapangan yang diadakan	6 unit	160.024.921,00	3 unit	802.800.000,00	3 unit	813.186.000,00	100	98,72	3 unit	802.800.000,00	50	501,67
	3.27.01.2.07.05	Pengadaan Mebel	Jumlah mebel yang diadakan	50 unit	622.035.240,00	6 unit	39.503.000,00	6 unit	39.750.000,00	100	99,38	6 unit	39.503.000,00	12	6,35
	3.27.01.2.07.10	Pengadaan Sarana dan Prasarana Gedung Kantor atau Bangunan Lainnya	Jumlah sarana dan prasarana pendukung gedung kantor	25 unit	454.716.864,00	7 unit	81.147.900,00	7 unit	84.646.000,00	100	95,87	7 unit	81.147.900,00	28	17,85
	<b>3.27.01.2.08</b>	<b>Penyediaan Jasa Penunjang Urusan Pemerintahan Daerah</b>	<b>Jumlah penyediaan jasa penunjang operasional perkantoran yang disusun sesuai aturan dan teradministrasi dengan benar</b>	<b>15 dokumen</b>	<b>960.899.429,00</b>	<b>3 dokumen</b>	<b>152.852.297,00</b>	<b>3 dokumen</b>	<b>176.850.000,00</b>	<b>100</b>	<b>86,43</b>	<b>3 dokumen</b>	<b>152.852.297,00</b>	<b>20</b>	<b>15,91</b>
	3.27.01.2.08.01	Penyediaan Jasa Surat Menyurat	Jumlah jasa pengiriman surat menyurat yang disediakan	1800 OK	35.517.057,00	259 OK	2.849.000,00	259 OK	2.850.000,00	100	99,96	259 OK	2.849.000,00	14,39	8,02
	3.27.01.2.08.02	Penyediaan Jasa Komunikasi, Sumber Daya Air dan Listrik	Jumlah rekening jasa komunikasi, sumber daya air dan listrik yang dibayarkan dalam 1 tahun	40 rekening	791.592.150,00	8 rekening	124.803.297,00	8 rekening	148.800.000,00	100	83,87	8 rekening	124.803.297,00	20	15,77
	3.27.01.2.08.04	Penyediaan Jasa Pelayanan Umum Kantor	Jumlah jasa pelayanan umum kantor yang disediakan	60 OB	133.790.222,00	12 OB	25.200.000,00	12 OB	25.200.000,00	100	100	12 OB	25.200.000,00	20	18,84
	<b>3.27.01.2.09</b>	<b>Pemeliharaan Barang Milik Daerah Penunjang Urusan Pemerintahan Daerah</b>	<b>Jumlah pemeliharaan barang milik daerah penunjang urusan pemerintahan daerah disusun sesuai aturan dan teradministrasi dengan benar</b>	<b>15 dokumen</b>	<b>1.057.818.764,00</b>	<b>3 dokumen</b>	<b>137.370.900,00</b>	<b>3 dokumen</b>	<b>163.572.000,00</b>	<b>100</b>	<b>83,98</b>	<b>3 dokumen</b>	<b>137.370.900,00</b>	<b>20</b>	<b>12,99</b>
	3.27.01.2.09.01	Penyediaan Jasa Pemeliharaan, Biaya Pemeliharaan dan Pajak Kendaraan Perorangan Dinas atau Kendaraan Dinas Jabatan	Jumlah kendaraan roda empat dan kendaraan roda dua yang dipelihara rutin dan berkala	60 OB	364.843.812,00	12 OB	38.842.900,00	12 OB	63.630.000,00	100	61,04	12 OB	38.842.900,00	20	10,65
	3.27.01.2.09.09	Pemeliharaan/Rehabilitasi Gedung Kantor dan Bangunan Lainnya	Jumlah gedung kantor dan bangunan lainnya yang dipelihara/direhabilitasi	5 jenis	596.879.594,00	2 jenis	84.650.000,00	2 jenis	86.057.000,00	100	98,37	2 jenis	84.650.000,00	40	14,18
	3.27.01.2.09.10	Pemeliharaan/Rehabilitasi Sarana dan Prasarana Gedung Kantor atau Bangunan Lainnya	Jumlah sarana dan prasarana gedung kantor atau bangunan lainnya yang diadakan	45 unit	96.095.358,00	19 unit	13.878.000,00	19 unit	13.885.000,00	100	99,95	19 unit	13.878.000,00	42,22	14,44



1	2	3	4	5		6		7		8 = 7/6x100		9		10=9/5 x100	
				K	Rp	K	Rp	K	Rp	K	Rp	K	Rp	K	Rp
139	3.27.02	PROGRAM PENYEDIAAN DAN PENGEMBANGAN SARANA PERTANIAN	Peningkatan efisiensi produksi dan peningkatan produktivitas peternakan	100%	27.452.301.265,00	100%	106.209.448,00	100%	107.096.000,00	100	99,17	100%	106.209.448,00	100	0,39
	3.27.02.2.03	Peningkatan Mutu dan Peredaran Benih/Bibit Ternak dan Tanaman Pakan Ternak serta Pakan dalam Daerah Kabupaten/Kota	Jumlah peredaran benih/bibit ternak	5 dokumen	838.932.991,00	1 dokumen	31.478.323,00	1 dokumen	31.640.200,00	100	99,49	1 dokumen	31.478.323,00	20	3,75
	3.27.02.2.03.01	Pengawasan Mutu Benih/Bibit Ternak, Bahan Pakan/Pakan/Tanaman Skala Kecil	Jumlah pengadaan N2 cair	15600 liter	162.400.000,00	0 liter	0	0 liter	0	0	0	0 liter	0	0	0
			Jumlah peserta temu koordinasi perbibitan ternak	1000 orang	387.600.000,00	0 orang	0	0 orang	0	0	0	0 orang	0	0	0
			Jumlah rekomendasi pengeluaran ternak	120 dokumen	14.853.600,00	24 dokumen	31.478.323,00	24 dokumen	31.640.200,00	100	99,49	24 dokumen	31.478.323,00	20	211,92
			Jumlah sarana dan prasarana pelayanan IB	20 jenis	274.079.391,00	0 jenis	0	0 jenis	0	0	0	0 jenis	0	0	0
	3.27.02.2.04	Pengawasan Obat Hewan di Tingkat Pengecer	Jumlah pengawasan obat hewan di tingkat pengecer	90 kali	159.274.074,00	18 kali	13.079.825,00	18 kali	13.632.000,00	100	95,95	18 kali	13.079.825,00	20	8,21
	3.27.02.2.04.01	Pemeriksaan Mutu, Khasiat dan Keamanan Peredaran Obat Hewan	Jumlah Pengawasan obat hewan di Poultry Shop/Toko Obat Hewan	60 kali	65.761.000,00	12 kali	8.928.000,00	12 kali	8.928.000,00	100	100	12 kali	8.928.000,00	20	13,58
			Jumlah Pengawasan Unit Pelayanan Kesehatan Hewan	30 kali	54.583.454,00	6 kali	4.151.825,00	6 kali	4.704.000,00	100	88,26	6 kali	4.151.825,00	20	7,61
			Jumlah peserta Sosialisasi Peredaran Obat Hewan	100 orang	38.929.620,00	0 orang	0	0 orang	0	0	0	0 orang	0	0	0
	3.27.02.2.05	Pengendalian dan Pengawasan Penyediaan dan Peredaran Benih/Bibit Ternak, dan Hijauan Pakan Ternak dalam Daerah Kabupaten/Kota	Jumlah pakan ternak yang didistribusikan kepada masyarakat	70000 kg	2.541.569.800,00	0 kg	22.491.500,00	14000 kg	22.664.000,00	0	99,24	0 kg	22.491.500,00	0	0,88
	3.27.02.2.05.06	Pengawasan Produksi Benih/Bibit Ternak dan HPT, Bahan Pakan/Pakan	Jumlah pengadaan bibit HMT	135000 stek	107.000.000,00	0 stek	0	0 stek	0	0	0	0 stek	0	0	0
			Jumlah pengadaan pakan ternak	70000 kg	727.200.000,00	0 kg	0	0 kg	0	0	0	0 kg	0	0	0
			Jumlah pengawasan produsen pakan ternak	60 kali	31.775.800,00	0 kali	0	0 kali	0	0	0	0 kali	0	0	0
			Jumlah pengujian kualitas pakan ternak	70 kali	69.000.000,00	0 kali	0	0 kali	0	0	0	0 kali	0	0	0
			Jumlah peserta pertemuan Bimtek pakan ternak	2620 orang	1.509.644.000,00	0 orang	0	0 orang	0	0	0	0 orang	0	0	0
			Jumlah peserta pertemuan koordinasi pakan ternak	280 orang	96.950.000,00	20 orang	22.491.500,00	20 orang	22.664.000,00	100	99,24	20 orang	22.491.500,00	7,14	23,2
	3.27.02.2.06	Penyediaan Benih/Bibit Ternak dan Hijauan Pakan Ternak yang Sumbernya dalam 1 (satu) Daerah Kabupaten/Kota Lain	Jumlah ternak yang didistribusikan kepada masyarakat	17496 ekor	23.912.524.400,00	0 ekor	39.159.800,00	3145 ekor	39.159.800,00	0	100	0 ekor	39.159.800,00	0	0,16

1	2	3	4	5		6		7		8 = 7/6x100		9		10=9/5 x100	
				K	Rp	K	Rp	K	Rp	K	Rp	K	Rp	K	Rp
	3.27.02.2.06.01	Pengadaan Benih/Bibit Ternak yang Sumbernya dari Daerah Kabupaten/Kota Lain	Jumlah pengadaan bibit Domba	594 ekor	1.473.768.000,00	0 ekor	0	0 ekor	0	0	0	0 ekor	0	0	0
			Jumlah pengadaan bibit kambing	1672 ekor	5.622.632.000,00	0 ekor	0	0 ekor	0	0	0	0 ekor	0	0	0
			Jumlah pengadaan bibit kelinci	3180 ekor	729.492.000,00	0 ekor	0	0 ekor	0	0	0	0 ekor	0	0	0
			Jumlah pengadaan bibit sapi perah	270 ekor	7.128.000.000,00	0 ekor	0	0 ekor	0	0	0	0 ekor	0	0	0
			Jumlah pengadaan bibit sapi potong	280 ekor	5.600.000.000,00	0 ekor	0	0 ekor	0	0	0	0 ekor	0	0	0
			Jumlah pengadaan kandang kelinci	1060 unit	602.080.000,00	0 unit	0	0 unit	0	0	0	0 unit	0	0	0
			Jumlah pengadaan Unggas lokal	11500 ekor	1.582.400.000,00	0 ekor	0	0 ekor	0	0	0	0 ekor	0	0	0
			Jumlah pertemuan monitoring hibah ternak	660 orang	204.652.400,00	132 orang	39.159.800,00	132 orang	39.159.800,00	100	100	132 orang	39.159.800,00	20	19,13
			Jumlah peserta temu koordinasi budidaya ternak	2800 orang	969.500.000,00	0 orang	0	0 orang	0	0	0	0 orang	0	0	0
<b>140</b>	<b>3.27.03</b>	<b>PROGRAM PENYEDIAAN DAN PENGEMBANGAN PRASARANA PERTANIAN</b>	<b>Persentase Penyediaan dan Pengembangan Prasarana Peternakan</b>	<b>100%</b>	<b>29.966.274.969,00</b>	<b>100%</b>	<b>2.872.172.670,00</b>	<b>100%</b>	<b>2.953.695.981,00</b>	<b>100</b>	<b>97,24</b>	<b>100%</b>	<b>2.872.172.670,00</b>	<b>100</b>	<b>9,58</b>
	<b>3.27.03.2.01</b>	<b>Pengembangan Prasarana Pertanian</b>	<b>Jumlah pengembangan prasarana peternakan</b>	<b>5 paket</b>	<b>3.937.132.265,00</b>	<b>1 paket</b>	<b>87.406.200,00</b>	<b>1 paket</b>	<b>93.444.434,00</b>	<b>100</b>	<b>93,54</b>	<b>1 paket</b>	<b>87.406.200,00</b>	<b>20</b>	<b>2,22</b>
	3.27.03.2.01.02	Penyusunan Peta Lahan Pertanian Pangan Berkelanjutan/LP2B	Jumlah data hasil-hasil pembangunan peternakan	20 kali	526.745.567,00	4 kali	29.821.200,00	4 kali	30.284.434,00	100	98,47	4 kali	29.821.200,00	20	5,66
			Jumlah informasi peternakan	5 paket	421.200.000,00	1 paket	47.835.000,00	1 paket	53.250.000,00	100	89,83	1 paket	47.835.000,00	20	11,36
			Jumlah kegiatan kontes ternak dan ekspo agribisnis peternakan	5 kali	2.766.186.698,00	0 kali	0	0 kali	0	0	0	0 kali	0	0	0
			Jumlah publikasi kegiatan peternakan di Media Massa	5 paket	223.000.000,00	2 paket	9.750.000,00	2 paket	9.910.000,00	100	98,39	2 paket	9.750.000,00	40	4,37
	<b>3.27.03.2.02</b>	<b>Pembangunan Prasarana Pertanian</b>	<b>Jumlah penyediaan prasarana peternakan</b>	<b>54 jenis</b>	<b>16.387.430.204,00</b>	<b>11 jenis</b>	<b>1.175.768.800,00</b>	<b>11 jenis</b>	<b>1.191.560.047,00</b>	<b>100</b>	<b>98,67</b>	<b>11 jenis</b>	<b>1.175.768.800,00</b>	<b>20,37</b>	<b>7,17</b>
	3.27.03.2.02.07	Pembangunan, Rehabilitasi dan Pemeliharaan Rumah Potong Hewan	Jumlah pembangunan RPH	5 unit	9.200.000.000,00	0 unit	0	0 unit	0	0	0	0 unit	0	0	0
			Jumlah rehabilitasi RPH	7 Unit	1.200.000.000,00	0 Unit	0	0 Unit	0	0	0	0 Unit	0	0	0
	3.27.03.2.02.09	Pembangunan, Rehabilitasi dan Pemeliharaan Prasarana Pertanian Lainnya	Jumlah prasarana sarana kelompok	39 Jenis	5.545.790.697,00	9 Jenis	1.175.768.800,00	9 Jenis	1.191.560.047,00	100	98,67	9 Jenis	1.175.768.800,00	23,08	21,2
			Jumlah Rumah Kompos dan APPO	12 Unit	441.639.507,00	0 Unit	0	0 Unit	0	0	0	0 Unit	0	0	0
	<b>3.27.03.2.03</b>	<b>Pengelolaan Wilayah Sumber Bibit Ternak dan Rumpun/Galur Ternak dalam Daerah Kabupaten/Kota</b>	<b>Jumlah sumber bibit di UPT PPHP</b>	<b>35 ekor</b>	<b>9.641.712.500,00</b>	<b>7 ekor</b>	<b>1.608.997.670,00</b>	<b>7 ekor</b>	<b>1.668.691.500,00</b>	<b>100</b>	<b>96,42</b>	<b>7 ekor</b>	<b>1.608.997.670,00</b>	<b>20</b>	<b>16,69</b>
	3.27.03.2.03.01	Pelestarian dan Pemanfaatan Wilayah Sumber Bibit Ternak dan Rumpun/Galur Ternak	Jumlah bahan dan peralatan pengolahan keju	40 jenis	590.000.000,00	8 jenis	165.251.080,00	8 jenis	193.479.400,00	100	85,41	8 jenis	165.251.080,00	20	28,01
			Jumlah bahan obat-obatan hewan	50 jenis	200.000.000,00	8 jenis	31.186.900,00	8 jenis	37.138.000,00	100	83,98	8 jenis	31.186.900,00	16	15,59

1	2	3	4	5		6		7		8 = 7/6x100		9		10=9/5 x100	
				K	Rp	K	Rp	K	Rp	K	Rp	K	Rp	K	Rp
			Jumlah bahan pakan hijauan	5900000 kg	5.900.000.000,00	1332000 kg	908.850.390,00	1332000 kg	934.364.800,00	100	97,27	1332000 kg	908.850.390,00	22,58	15,4
			Jumlah pakan konsentrat	520000 kg	2.600.000.000,00	92350 kg	503.709.300,00	92350 kg	503.709.300,00	100	100	92350 kg	503.709.300,00	17,76	19,37
			Jumlah peralatan di budidaya sapi perah	20 jenis	351.712.500,00	0 jenis	0	0 jenis	0	0	0	0 jenis	0	0	0
141	3.27.04	<b>PROGRAM PENGENDALIAN KESEHATAN HEWAN DAN KESEHATAN MASYARAKAT VETERINER</b>	<b>Persentase Pengendalian Kesehatan Hewan dan Kesehatan Masyarakat Veteriner</b>	<b>100%</b>	<b>14.842.524.606,00</b>	<b>100%</b>	<b>2.332.379.736,00</b>	<b>100%</b>	<b>2.556.561.230,00</b>	<b>100</b>	<b>91,23</b>	<b>100%</b>	<b>2.332.379.736,00</b>	<b>100</b>	<b>15,71</b>
	3.27.04.2.01	<b>Penjaminan Kesehatan Hewan, Penutupan dan Pembukaan Daerah Wabah Penyakit Hewan Menular Dalam Daerah Kabupaten/Kota</b>	<b>Jumlah penjaminan kesehatan hewan penutupan dan pembukaan daerah wabah penyakit hewan menular dalam daerah kabupaten/kota</b>	<b>15 dokumen</b>	<b>5.493.724.838,00</b>	<b>3 dokumen</b>	<b>1.642.462.223,00</b>	<b>3 dokumen</b>	<b>1.782.299.330,00</b>	<b>100</b>	<b>92,15</b>	<b>3 dokumen</b>	<b>1.642.462.223,00</b>	<b>20</b>	<b>29,9</b>
	3.27.04.2.01.01	Pengendalian dan Penanggulangan Penyakit Hewan dan Zoonosis	Jumlah pengamatan penyakit ternak	200 kali	261.155.633,00	36 kali	23.760.900,00	36 kali	23.760.900,00	100	100	36 kali	23.760.900,00	18	9,1
			Jumlah pengambilan sampel parasit	7500 sampel	202.500.000,00	500 sampel	6.159.500,00	500 sampel	9.353.500,00	100	65,85	500 sampel	6.159.500,00	6,67	3,04
			Jumlah pengobatan pada ternak	37500 ekor	1.411.648.562,00	5000 ekor	7.060.000,00	5000 ekor	7.060.000,00	100	100	5000 ekor	7.060.000,00	13,33	0,5
			Jumlah peserta penyegaran Ilmu Penyakit Hewan untuk Petugas	250 orang	289.090.844,00	48 orang	1.500.000,00	48 orang	1.500.000,00	100	100	48 orang	1.500.000,00	19,2	0,52
	3.27.04.2.01.02	Pembebasan Penyakit Hewan Menular dalam 1 (satu) Daerah Kabupaten/Kota	Jumlah peserta bimtek management peternakan dan kesehatan hewan	1260 orang	654.107.529,00	60 orang	27.198.500,00	60 orang	30.406.500,00	100	89,45	60 orang	27.198.500,00	4,76	4,16
			Jumlah sosialisasi penyakit hewan menular	2400 orang	913.760.372,00	100 orang	18.564.350,00	100 orang	21.024.500,00	100	88,3	100 orang	18.564.350,00	4,17	2,03
	3.27.04.2.01.03	Penanggulangan Daerah Terdampak Wabah Penyakit Hewan Menular	Jumlah Desinfektan	1500 liter	272.820.632,00	1170 liter	1.458.101.973,00	1170 liter	1.588.707.230,00	100	91,78	1170 liter	1.458.101.973,00	78	534,45
			Jumlah vaksinasi AI	675000 dosis	379.320.633,00	15000 dosis	56.147.000,00	15000 dosis	56.341.700,00	100	99,65	15000 dosis	56.147.000,00	2,22	14,8
			Jumlah vaksinasi Brucellosis	5000 dosis	1.109.320.633,00	100 dosis	43.970.000,00	100 dosis	44.145.000,00	100	99,6	100 dosis	43.970.000,00	2	3,96
	3.27.04.2.02	<b>Pengawasan Pemasukan dan Pengeluaran Hewan dan Produk Hewan Daerah Kabupaten/Kota</b>	<b>Jumlah pembinaan dan pengawasan pemasukan/pengeluaran ternak dan produk hewan</b>	<b>400 kali</b>	<b>2.220.992.020,00</b>	<b>72 kali</b>	<b>108.759.900,00</b>	<b>72 kali</b>	<b>164.723.400,00</b>	<b>100</b>	<b>66,03</b>	<b>72 kali</b>	<b>108.759.900,00</b>	<b>18</b>	<b>4,9</b>
	3.27.04.2.02.02	Pengawasan atas Penerapan Persyaratan Teknis untuk Pemasukan dan/atau Pengeluaran Hewan dan Produk Hewan	Pembinaan dan Pengawasan pemasukan/pengeluaran ternak dan produk hewan	400 kali	2.220.992.020,00	72 kali	108.759.900,00	72 kali	164.723.400,00	100	66,03	72 kali	108.759.900,00	18	4,9
	3.27.04.2.03	<b>Pengelolaan Pelayanan Jasa Laboratorium dan Jasa Medik Veteriner dalam Daerah Kabupaten/Kota</b>	<b>Jumlah pelayanan jasa laboratorium dan jasa veteriner</b>	<b>12500 ekor</b>	<b>769.824.692,00</b>	<b>2500 ekor</b>	<b>56.958.580,00</b>	<b>2500 ekor</b>	<b>63.528.000,00</b>	<b>100</b>	<b>89,66</b>	<b>2500 ekor</b>	<b>56.958.580,00</b>	<b>20</b>	<b>7,4</b>
	3.27.04.2.03.01	Penyediaan Pelayanan Jasa Laboratorium	Jumlah Pelayanan Jasa Laboratorium Puskesmas Sumberpucung	250 Sampel	51.302.000,00	25 Sampel	5.652.000,00	25 Sampel	6.050.000,00	100	93,42	25 Sampel	5.652.000,00	10	11,02

1	2	3	4	5		6		7		8 = 7/6x100		9		10=9/5 x100	
				K	Rp	K	Rp	K	Rp	K	Rp	K	Rp	K	Rp
			Jumlah Pelayanan Jasa Laboratorium Puskesmas Turen	500 Sampel	102.662.938,00	50 Sampel	8.524.000,00	50 Sampel	9.038.000,00	100	94,31	50 Sampel	8.524.000,00	10	8,3
	3.27.04.2.03.02	Penyediaan Pelayanan Jasa Medik Veteriner	Jumlah Pelayanan Jasa Medik Veteriner Puskesmas Sumberpucung	5000 Ekor	246.300.000,00	1000 Ekor	14.291.580,00	1000 Ekor	19.949.000,00	100	71,64	1000 Ekor	14.291.580,00	20	5,8
			Jumlah Pelayanan Jasa Medik Veteriner Puskesmas Turen	7500 Ekor	369.559.754,00	1500 Ekor	28.491.000,00	1500 Ekor	28.491.000,00	100	100	1500 Ekor	28.491.000,00	20	7,71
	<b>3.27.04.2.04</b>	<b>Penerapan dan Pengawasan Persyaratan Teknis Kesehatan Masyarakat Veteriner</b>	<b>Jumlah penerapan dan pengawasan persyaratan teknis kesehatan masyarakat veteriner</b>	<b>20 dokumen</b>	<b>6.013.001.924,00</b>	<b>4 dokumen</b>	<b>430.930.277,00</b>	<b>4 dokumen</b>	<b>446.010.600,00</b>	<b>100</b>	<b>96,62</b>	<b>4 dokumen</b>	<b>430.930.277,00</b>	<b>20</b>	<b>7,17</b>
	3.27.04.2.04.01	Pendampingan Unit Usaha Hewan dan Produk Hewan	Jumlah pendampingan unit usaha hewan dan produk hewan	365 kali	3.973.357.240,00	75 kali	257.557.945,00	75 kali	264.313.100,00	100	97,44	75 kali	257.557.945,00	20,55	6,48
	3.27.04.2.04.02	Pengawasan Peredaran Hewan dan Produk Hewan	Jumlah layanan penerbitan SKKPAH	1250 berkas	5.000.000,00	250 berkas	5.181.342,00	250 berkas	5.625.000,00	100	92,11	250 berkas	5.181.342,00	20	103,63
			Jumlah pemeriksaan bahan asal hewan (telur)	60 kali	182.412.494,00	12 kali	4.125.000,00	12 kali	4.125.000,00	100	100	12 kali	4.125.000,00	20	2,26
			Jumlah pengawasan dan pembinaan penjual BAH di pasar tradisional	60 kali	295.838.320,00	15 kali	63.570.990,00	15 kali	65.817.000,00	100	96,59	15 kali	63.570.990,00	25	21,49
			Jumlah peserta bimtek juru sembelih halal	250 orang	128.481.087,00	40 orang	13.931.000,00	40 orang	14.410.000,00	100	96,68	40 orang	13.931.000,00	16	10,84
	3.27.04.2.04.03	Penetapan Pemenuhan Persyaratan Teknis	Jumlah pembinaan dan pengawasan unit usaha untuk mendapatkan NKV	60 kali	355.712.099,00	15 kali	16.558.000,00	15 kali	16.803.000,00	100	98,54	15 kali	16.558.000,00	25	4,65
			Jumlah pengawasan & pembinaan KUD susu	50 kali	339.784.692,00	10 kali	5.137.000,00	10 kali	5.302.000,00	100	96,89	10 kali	5.137.000,00	20	1,51
			Jumlah pengawasan RPH dan pembinaan	55 kali	107.689.980,00	12 kali	4.826.000,00	12 kali	5.776.000,00	100	83,55	12 kali	4.826.000,00	21,82	4,48
			Jumlah peserta keurmater	100 orang	82.397.788,00	40 orang	4.128.000,00	40 orang	4.227.000,00	100	97,66	40 orang	4.128.000,00	40	5,01
			Jumlah peserta temu koordinasi pengolahan RPH	100 orang	87.706.924,00	40 orang	4.128.000,00	40 orang	4.227.000,00	100	97,66	40 orang	4.128.000,00	40	4,71
	3.27.04.2.04.04	Pengujian Laboratorium Kesehatan Masyarakat Veteriner	Jumlah pemeriksaan bahan asal hewan daging	1500 sampel	226.328.460,00	700 sampel	39.942.000,00	700 sampel	41.403.500,00	100	96,47	700 sampel	39.942.000,00	46,67	17,65
			Jumlah pemeriksaan bahan asal hewan susu	1500 sampel	228.292.840,00	300 sampel	11.845.000,00	300 sampel	13.982.000,00	100	84,72	300 sampel	11.845.000,00	20	5,19
	<b>3.27.04.2.05</b>	<b>Penerapan dan Pengawasan Persyaratan Teknis Kesejahteraan Hewan</b>	<b>Jumlah penerapan dan pengawasan persyaratan teknis kesejahteraan hewan</b>	<b>10 dokumen</b>	<b>344.981.132,00</b>	<b>2 dokumen</b>	<b>93.268.756,00</b>	<b>2 dokumen</b>	<b>99.999.900,00</b>	<b>100</b>	<b>93,27</b>	<b>2 dokumen</b>	<b>93.268.756,00</b>	<b>20</b>	<b>27,04</b>
	3.27.04.2.05.01	Pendampingan Penerapan Unit Kesejahteraan Hewan	Jumlah monev pemotongan PRPH dan TPH	210 Kali	190.432.861,00	42 Kali	81.541.756,00	42 Kali	85.781.900,00	100	95,06	42 Kali	81.541.756,00	20	42,82
	3.27.04.2.05.02	Penanganan atas Pelanggaran Kesejahteraan Hewan sesuai Kewenangannya	Jumlah Peralatan PRPH	35 Jenis	154.548.271,00	7 Jenis	11.727.000,00	7 Jenis	14.218.000,00	100	82,48	7 Jenis	11.727.000,00	20	7,59
<b>142</b>	<b>3.27.06</b>	<b>PROGRAM PERIZINAN USAHA PERTANIAN</b>	<b>Persentase Izin Usaha Peternakan</b>	<b>100%</b>	<b>1.038.642.166,00</b>	<b>100%</b>	<b>88.667.900,00</b>	<b>100%</b>	<b>95.151.400,00</b>	<b>100</b>	<b>93,19</b>	<b>100%</b>	<b>88.667.900,00</b>	<b>100</b>	<b>8,54</b>
	<b>3.27.06.2.01</b>	<b>Penerbitan Izin Usaha Pertanian yang Kegiatan Usahanya dalam Daerah Kabupaten/Kota</b>	<b>Jumlah izin usaha pertanian yang kegiatan usahanya dalam daerah kabupaten/kota</b>	<b>385 kali</b>	<b>1.038.642.166,00</b>	<b>75 kali</b>	<b>88.667.900,00</b>	<b>75 kali</b>	<b>95.151.400,00</b>	<b>100</b>	<b>93,19</b>	<b>75 kali</b>	<b>88.667.900,00</b>	<b>19,48</b>	<b>8,54</b>

1	2	3	4	5		6		7		8 = 7/6x100		9		10=9/5 x100	
				K	Rp	K	Rp	K	Rp	K	Rp	K	Rp	K	Rp
	3.27.06.2.01.02	Penilaian Kelayakan dan Pemberian Pertimbangan Teknis Izin Usaha Pertanian	Jumlah pembinaan, penilaian kelayakan dan pemberian pertimbangan teknis izin usaha pertanian	385 kali	1.038.642.166,00	75 kali	88.667.900,00	75 kali	95.151.400,00	100	93,19	75 kali	88.667.900,00	19,48	8,54
143	3.27.07	<b>PROGRAM PENYULUHAN PERTANIAN</b>	<b>Persentase Pelaksanaan Penyuluhan Peternakan</b>	100%	1.379.673.742,00	100%	64.203.750,00	100%	68.022.500,00	100	94,39	100%	64.203.750,00	100	4,65
	3.27.07.2.01	<b>Pelaksanaan Penyuluhan Pertanian</b>	<b>Jumlah penyuluhan peternakan</b>	4325 orang	1.379.673.742,00	205 orang	64.203.750,00	205 orang	68.022.500,00	100	94,39	205 orang	64.203.750,00	4,74	4,65
	3.27.07.2.01.02	Pengembangan Kapasitas Kelembagaan Petani di Kecamatan dan Desa	Jumlah peserta yang mengikuti pembinaan kelompok berprestasi	1700 orang	299.503.360,00	45 orang	10.872.000,00	45 orang	10.900.000,00	100	99,74	45 orang	10.872.000,00	2,65	3,63
			Jumlah peserta bimbingan teknis kelompok	2075 orang	428.503.620,00	100 orang	29.500.500,00	100 orang	32.053.500,00	100	92,04	100 orang	29.500.500,00	4,82	6,88
	3.27.07.2.01.03	Penyediaan dan Pemanfaatan Sarana dan Prasarana Penyuluhan Pertanian	Jumlah dokumen yang disusun dalam program penyuluh peternakan	50 dokumen	397.171.620,00	7 dokumen	15.108.850,00	7 dokumen	16.346.600,00	100	92,43	7 dokumen	15.108.850,00	14	3,8
			Jumlah pengadaan demplot pengembangan peternakan	300 orang	108.152.176,00	0 orang	0	0 orang	0	0	0	0 orang	0	0	0
			Jumlah peserta kegiatan temu teknis penyuluh	250 orang	146.342.966,00	60 orang	8.722.400,00	60 orang	8.722.400,00	100	100	60 orang	8.722.400,00	24	5,96
	3.30	<b>URUSAN PEMERINTAHAN BIDANG PERDAGANGAN</b>			40.437.500.000,00		4.648.630.997,00		5.097.138.900,00				4.648.630.997,00		
	3.31.3.30.0.00.25.0000	<b>DINAS PERINDUSTRIAN DAN PERDAGANGAN</b>			40.437.500.000,00		4.648.630.997,00		5.097.138.900,00				4.648.630.997,00		
144	3.30.02	<b>PROGRAM PERIZINAN DAN PENDAFTARAN PERUSAHAAN</b>	<b>Prosentase Pelaku Usaha yang mendapat fasilitas pelayanan penerbitan perizinan dan pendaftaran perusahaan</b>	0%	500.000.000,00	100%	92.278.200,00	100%	96.126.100,00	100	96	100%	92.278.200,00	0	18,46
	3.30.02.2.01	<b>Penerbitan Izin Pengelolaan Pasar Rakyat, Pusat Perbelanjaan, dan Izin Usaha Toko Swalayan</b>	<b>Persentase Pemenuhan Layanan Internal Perangkat Daerah</b>	0%	500.000.000,00	100%	92.278.200,00	100%	96.126.100,00	100	96	100%	92.278.200,00	0	18,46
	3.30.02.2.01.01	Fasilitasi Pemenuhan Komitmen Perolehan Perizinan Pasar Rakyat, Pusat Perbelanjaan, dan Toko Swalayan melalui Sistem Pelayanan Perizinan Berusaha Terintegrasi Secara Elektronik	Jumlah kegiatan sosialisasi Fasilitasi Pemenuhan Komitmen Perolehan Perizinan Pasar Rakyat, Pusat Perbelanjaan, dan Toko Swalayan melalui Sistem Pelayanan Perizinan Berusaha Terintegrasi Secara Elektronik	10 Kali	500.000.000,00	2 Kali	92.278.200,00	2 Kali	96.126.100,00	100	96	2 Kali	92.278.200,00	20	18,46
			Jumlah Dokumen Kebijakan tentang Izin Pengelolaan Pasar Rakyat, Pusat Perbelanjaan, dan Toko Swalayan	0 Dokumen	0	1 Dokumen	0	1 Dokumen	0	100	0	1 Dokumen	0	0	0
145	3.30.03	<b>PROGRAM PENINGKATAN SARANA DISTRIBUSI PERDAGANGAN</b>	<b>Prosentase Peningkatan Sarana Distribusi Perdagangan</b>	0%	14.500.000.000,00	171.52 %	3.835.729.500,00	100%	4.243.863.800,00	171,5	90,38	171.52 %	3.835.729.500,00	0	26,45

1	2	3	4	5		6		7		8 = 7/6x100		9		10=9/5 x100	
				K	Rp	K	Rp	K	Rp	K	Rp	K	Rp	K	Rp
	<b>3.30.03.2.01</b>	<b>Pembangunan dan Pengelolaan Sarana Distribusi Perdagangan</b>	<b>Persentase Pemenuhan Layanan Internal Perangkat Daerah</b>	0%	12.625.000.000,00	172,42 %	3.640.783.600,00	100%	4.043.650.800,00	172,4	90,04	172,42 %	3.640.783.600,00	0	28,84
	3.30.03.2.01.01	Penyediaan Sarana Distribusi Perdagangan	Jumlah pemeliharaan pasar tradisional di Kabupaten Malang	46 Unit Pasar	11.500.000.000,00	10 Unit Pasar	2.953.754.000,00	10 Unit Pasar	3.013.651.000,00	100	98,01	10 Unit Pasar	2.953.754.000,00	21,74	25,68
	3.30.03.2.01.02	Fasilitasi Pengelolaan Sarana Distribusi Perdagangan	Jumlah pedagang memiliki Hak Penempatan Berjualan	13806 Dokumen	125.000.000,00	500 Dokumen	687.029.600,00	500 Dokumen	1.029.999.800,00	100	66,7	500 Dokumen	687.029.600,00	3,62	549,62
			Jumlah persediaan karcis retribusi pelayanan Pasar Daerah	33875 Bendel	1.000.000.000,00	172800 Bendel	0	100000 Bendel	0	172,8	0	172800 Bendel	0	510,11	0
	<b>3.30.03.2.02</b>	<b>Pembinaan Terhadap Pengelola Sarana Distribusi Perdagangan Masyarakat di Wilayah Kerjanya</b>	<b>Persentase Pemenuhan Layanan Internal Perangkat Daerah</b>	0%	1.875.000.000,00	100%	194.945.900,00	100%	200.213.000,00	100	97,37	100%	194.945.900,00	0	10,4
	3.30.03.2.02.01	Pembinaan dan Pengendalian Pengelola Sarana Distribusi Perdagangan	Jumlah SDM pengelola Pasar Daerah dalam pemenuhan aspek pengelolaan pasar daerah	1000 Orang/Hari/Kali	250.000.000,00	400 Orang/Hari/Kali	94.733.000,00	400 Orang/Hari/Kali	100.000.000,00	100	94,73	400 Orang/Hari/Kali	94.733.000,00	40	37,89
	3.30.03.2.02.02	Pemberdayaan Pengelola Sarana Distribusi Perdagangan	Jumlah SDM Pengelola Pasar Daerah dan Resi Gudang dalam Peningkatan Sarana Distribusi Perdagangan	400 Orang/Hari/Kali	1.625.000.000,00	150 Orang/Hari/Kali	100.212.900,00	150 Orang/Hari/Kali	100.213.000,00	100	100	150 Orang/Hari/Kali	100.212.900,00	37,5	6,17
146	<b>3.30.04</b>	<b>PROGRAM STABILISASI HARGA BARANG KEBUTUHAN POKOK DAN BARANG PENTING</b>	<b>Prosentase Stabilitas Harga Barang Kebutuhan Pokok dan Barang Penting</b>	0%	5.487.500.000,00	100%	155.128.000,00	100%	155.283.000,00	100	99,9	100%	155.128.000,00	0	2,83
	<b>3.30.04.2.01</b>	<b>Menjamin Ketersediaan Barang Kebutuhan Pokok dan Barang Penting di Tingkat Daerah Kabupaten/Kota</b>	<b>Persentase Pemenuhan Layanan Internal Perangkat Daerah</b>	0%	2.500.000.000,00	100%	5.250.000,00	100%	5.250.000,00	100	100	100%	5.250.000,00	0	0,21
	3.30.04.2.01.01	Koordinasi dan Sinkronisasi Ketersediaan Barang Kebutuhan Pokok dan Barang Penting di Tingkat Agen dan Pasar Rakyat	Jumlah produsen dan distributor yang mengikuti rapat koordinasi ketersediaan Sembilan Bahan Pokok dan Kebutuhan penting lainnya	20 Kali	1.500.000.000,00	4 Kali	500.000,00	4 Kali	500.000,00	100	100	4 Kali	500.000,00	20	0,03
	3.30.04.2.01.02	Koordinasi dan Sinkronisasi Peningkatan Aksesibilitas Barang Kebutuhan Pokok dan Barang Penting di Tingkat Agen dan Pasar Rakyat	Jumlah agen yang mengikuti rapat koordinasi ketersediaan Sembilan Bahan Pokok dan Kebutuhan penting lainnya	10 Kali	750.000.000,00	4 Kali	500.000,00	4 Kali	500.000,00	100	100	4 Kali	500.000,00	40	0,07
	3.30.04.2.01.03	Pengendalian Ketersediaan Barang Kebutuhan Pokok dan Barang Penting di Tingkat Agen dan Pasar Rakyat	Jumlah kegiatan pengendalian untuk ketersediaan Barang Kebutuhan Pokok dan Barang Penting Lainnya di Tingkat Agen dan Pasar Rakyat	250 Orang/Hari/Kali	250.000.000,00	34 Orang/Hari/Kali	4.250.000,00	34 Orang/Hari/Kali	4.250.000,00	100	100	34 Orang/Hari/Kali	4.250.000,00	13,6	1,7
	<b>3.30.04.2.02</b>	<b>Pengendalian Harga, dan Stok Barang Kebutuhan Pokok dan Barang Penting di Tingkat Pasar Kabupaten/Kota</b>	<b>Persentase Pemenuhan Layanan Internal Perangkat Daerah</b>	0%	2.900.000.000,00	100%	148.378.000,00	100%	148.533.000,00	100	99,9	100%	148.378.000,00	0	5,12

1	2	3	4	5		6		7		8 = 7/6x100		9		10=9/5 x100	
				K	Rp	K	Rp	K	Rp	K	Rp	K	Rp	K	Rp
	3.30.04.2.02.01	Pemantauan Harga dan Stok Barang Kebutuhan Pokok dan Barang Penting pada Pelaku Usaha Distribusi Barang dalam 1 (satu) Kabupaten/Kota	Jumlah pasar lebaran	5 Kegiatan	975.000.000,00	1 Kegiatan	56.306.000,00	1 Kegiatan	56.397.000,00	100	99,84	1 Kegiatan	56.306.000,00	20	5,77
			Jumlah pasar murah	15 Kegiatan	675.000.000,00	3 Kegiatan	0	3 Kegiatan	0	100	0	3 Kegiatan	0	20	0
	3.30.04.2.02.02	Pemantauan Harga dan Stok Barang Kebutuhan Pokok dan Barang Penting pada Pasar Rakyat yang Terintegrasi dalam Sistem Informasi Perdagangan	Jumlah Dokumen Laporan pemantauan harga Pasar Rakyat yang Terintegrasi dalam Sistem Informasi Perdagangan	365 Dokumen	50.000.000,00	365 Dokumen	91.572.000,00	365 Dokumen	91.636.000,00	100	99,93	365 Dokumen	91.572.000,00	100	183,14
	3.30.04.2.02.03	Pelaksanaan Operasi Pasar Reguler dan Pasar Khusus yang Berdampak dalam 1 (satu) Kabupaten/Kota	Jumlah Pelaksanaan Operasi Pasar Reguler dan Pasar	10 Kegiatan	1.200.000.000,00	2 Kegiatan	500.000,00	2 Kegiatan	500.000,00	100	100	2 Kegiatan	500.000,00	20	0,04
	<b>3.30.04.2.03</b>	<b>Pengawasan Pupuk dan Pestisida Bersubsidi di Tingkat Daerah Kabupaten/Kota</b>	<b>Persentase Pemenuhan Layanan Internal Perangkat Daerah</b>	<b>0%</b>	<b>87.500.000,00</b>	<b>100%</b>	<b>1.500.000,00</b>	<b>100%</b>	<b>1.500.000,00</b>	<b>100</b>	<b>100</b>	<b>100%</b>	<b>1.500.000,00</b>	<b>0</b>	<b>1,71</b>
	3.30.04.2.03.01	Pemeriksaan Kelengkapan Legalitas Dokumen Perizinan	Jumlah Dokumen Laporan Pemeriksaan Kelengkapan Legalitas Dokumen Perizinan	20 Laporan	7.500.000,00	4 Laporan	500.000,00	4 Laporan	500.000,00	100	100	4 Laporan	500.000,00	20	6,67
	3.30.04.2.03.02	Pengawasan Pengadaan Pupuk dan Pestisida Bersubsidi	Jumlah Pengawasan Pengadaan Pupuk dan Pestisida Bersubsidi	120 Kegiatan	30.000.000,00	4 Kegiatan	500.000,00	4 Kegiatan	500.000,00	100	100	4 Kegiatan	500.000,00	3,33	1,67
	3.30.04.2.03.03	Pengawasan Penyaluran dan Penggunaan Pupuk dan Pestisida Bersubsidi	Jumlah Pengawasan Penyaluran dan Penggunaan Pupuk dan Pestisida Bersubsidi	150 Kegiatan	50.000.000,00	4 Kegiatan	500.000,00	4 Kegiatan	500.000,00	100	100	4 Kegiatan	500.000,00	2,67	1
<b>147</b>	<b>3.30.05</b>	<b>PROGRAM PENGEMBANGAN EKSPOR</b>	<b>Persentase Pembinaan pelaku usaha ekspor</b>	<b>0%</b>	<b>9.625.000.000,00</b>	<b>100%</b>	<b>249.692.730,00</b>	<b>100%</b>	<b>256.866.000,00</b>	<b>100</b>	<b>97,21</b>	<b>100%</b>	<b>249.692.730,00</b>	<b>0</b>	<b>2,59</b>
	<b>3.30.05.2.01</b>	<b>Penyelenggaraan Promosi Dagang melalui Pameran Dagang dan Misi Dagang bagi Produk Ekspor Unggulan yang terdapat pada 1 (satu) Daerah Kabupaten/Kota</b>	<b>Persentase Pemenuhan Layanan Internal Perangkat Daerah</b>	<b>0%</b>	<b>9.625.000.000,00</b>	<b>100%</b>	<b>249.692.730,00</b>	<b>100%</b>	<b>256.866.000,00</b>	<b>100</b>	<b>97,21</b>	<b>100%</b>	<b>249.692.730,00</b>	<b>0</b>	<b>2,59</b>
	3.30.05.2.01.01	Pembinaan dan Pengembangan Usaha Produk Ekspor Unggulan Kabupaten/Kota	Jumlah pelaksanaan temu usaha bagi pelaku ekspor	10 Kegiatan	1.500.000.000,00	2 Kegiatan	3.000.000,00	2 Kegiatan	3.000.000,00	100	100	2 Kegiatan	3.000.000,00	20	0,2
	3.30.05.2.01.02	Pameran Dagang Nasional	Jumlah keikutsertaan Pameran Dagang Nasional	25 Kegiatan	3.250.000.000,00	2 Kegiatan	242.826.730,00	2 Kegiatan	250.000.000,00	100	97,13	2 Kegiatan	242.826.730,00	8	7,47
	3.30.05.2.01.03	Pameran Dagang Lokal	Jumlah Pameran Dagang Lokal	10 Kegiatan	625.000.000,00	2 Kegiatan	3.000.000,00	2 Kegiatan	3.000.000,00	100	100	2 Kegiatan	3.000.000,00	20	0,48
	3.30.05.2.01.04	Misi Dagang Bagi Produk Ekspor Unggulan	Jumlah pelaksanaan Misi Dagang bagi Produk Ekspor Unggulan	15 Kali	1.125.000.000,00	1 Kali	866.000,00	1 Kali	866.000,00	100	100	1 Kali	866.000,00	6,67	0,08
	3.30.05.2.01.05	Peningkatan Citra Produk Ekspor	Jumlah Keikutsertaan pameran Internasional (dalam dan luar negeri)	5 Kali	2.500.000.000,00	0 Kali	0	0 Kali	0	0	0	0 Kali	0	0	0
	3.30.05.2.01.06	Pembinaan Pelaku Usaha Ekspor	Jumlah Kegiatan sosialisasi ekspor dan impor	10 Kali	625.000.000,00	0 Kali	0	0 Kali	0	0	0	0 Kali	0	0	0

1	2	3	4	5		6		7		8 = 7/6x100		9		10=9/5 x100	
				K	Rp	K	Rp	K	Rp	K	Rp	K	Rp	K	Rp
148	3.30.06	<b>PROGRAM STANDARDISASI DAN PERLINDUNGAN KONSUMEN</b>	Persentase alat^a alat ukur, takar, timbang dan perlengkapannya (UTTP) bertanda tera sah yang berlaku	0%	3.175.000.000,00	100%	315.802.567,00	100%	345.000.000,00	100	91,54	100%	315.802.567,00	0	9,95
	3.30.06.2.01	<i>Pelaksanaan Metrologi Legal, Berupa Tera, Tera Ulang, dan Pengawasan</i>	<i>Persentase Pemenuhan Layanan Internal Perangkat Daerah</i>	0%	3.175.000.000,00	100%	315.802.567,00	100%	345.000.000,00	100	91,54	100%	315.802.567,00	0	9,95
	3.30.06.2.01.01	Pelaksanaan Metrologi Legal, Berupa Tera, Tera Ulang	Jumlah Kegiatan Tera dan Tera Ulang terhadap alat ukur, takar, timbang dan perlengkapannya (UTTP)	950 Kali	1.625.000.000,00	180 Kali	305.802.567,00	180 Kali	335.000.000,00	100	91,28	180 Kali	305.802.567,00	18,95	18,82
	3.30.06.2.01.02	Pengawasan/ Penyuluhan Metrologi Legal	Pengawasan UTTP dan BDKTn	970 Lokasi	500.000.000,00	194 Lokasi	10.000.000,00	194 Lokasi	10.000.000,00	100	100	194 Lokasi	10.000.000,00	20	2
			Penyuluhan kemetrolagian	165 Lokasi	1.000.000.000,00	33 Lokasi	0	33 Lokasi	0	100	0	33 Lokasi	0	20	0
	3.30.06.2.01.03	Penyidikan Metrologi Legal	Jumlah Kegiatan dalam rangka penyidikan kepada WTU	170 Kali	50.000.000,00	0 Kali	0	0 Kali	0	0	0	0 Kali	0	0	0
149	3.30.07	<b>PROGRAM PENGGUNAAN DAN PEMASARAN PRODUK DALAM NEGERI</b>	<b>Persentase Pelaksanaan Promosi penggunaan produk dalam negeri di tingkat kabupaten/kota</b>	0%	7.150.000.000,00	0%	0	100%	0	0	0	0%	0	0	0
	3.30.07.2.01	<i>Pelaksanaan Promosi, Pemasaran dan Peningkatan Penggunaan Produk Dalam Negeri</i>	<i>Persentase Pemenuhan Layanan Internal Perangkat Daerah</i>	0%	7.150.000.000,00	0%	0	100%	0	0	0	0%	0	0	0
	3.30.07.2.01.01	Pelaksanaan Promosi Penggunaan Produk Dalam Negeri di Tingkat Kabupaten/Kota	Jumlah Pelaksanaan pameran dalam provinsi	5 Kali	5.000.000.000,00	0 Kali	0	0 Kali	0	0	0	0 Kali	0	0	0
	3.30.07.2.01.02	Pemasaran dan Peningkatan Penggunaan Produk Dalam Negeri di Tingkat Kabupaten/Kota	Jumlah keikutsertaan Pemasaran dan Peningkatan Penggunaan Produk Dalam Negeri di Tingkat Kabupaten/Kota	10 Kali	1.150.000.000,00	0 Kali	0	0 Kali	0	0	0	0 Kali	0	0	0
	3.30.07.2.01.03	Peningkatan Sistem dan Jaringan Informasi Perdagangan	Jumlah Peningkatan Sistem dan Jaringan Informasi Perdagangan	5 Kali	1.000.000.000,00	0 Kali	0	0 Kali	0	0	0	0 Kali	0	0	0
	3.31	<b>URUSAN PEMERINTAHAN BIDANG PERINDUSTRIAN</b>			166.126.271.600,00		28.718.118.297,23		31.012.126.303,00				28.718.118.297,23		
	3.31.3.30.0.00.25.0000	<b>DINAS PERINDUSTRIAN DAN PERDAGANGAN</b>			166.126.271.600,00		28.718.118.297,23		31.012.126.303,00				28.718.118.297,23		
150	3.31.01	<b>PROGRAM PENUNJANG URUSAN PEMERINTAHAN DAERAH KABUPATEN/KOTA</b>	<b>Presentase pemenuhan dukungan Menejemen Perkatoran dan Penunjang Kinerja Perangat Daerah dalam Satuan (%)</b>	0%	138.976.271.600,00	100%	23.927.218.817,23	100%	25.314.765.103,00	100	94,52	100%	23.927.218.817,23	0	17,22
	3.31.01.2.01	<i>Perencanaan, Penganggaran, dan Evaluasi Kinerja Perangkat Daerah</i>	<i>Persentase Pemenuhan Layanan Internal Perangkat Daerah</i>	100%	375.000.000,00	100%	27.494.800,00	100%	27.499.800,00	100	99,98	100%	27.494.800,00	100	7,33
	3.31.01.2.01.06	Koordinasi dan Penyusunan Laporan Capaian Kinerja dan Ikhtisar Realisasi Kinerja SKPD	Jumlah Dokumen Laporan Capaian Kinerja dan Ikhtisar Realisasi Kinerja SKPD	50 buku	375.000.000,00	10 buku	27.494.800,00	10 buku	27.499.800,00	100	99,98	10 buku	27.494.800,00	20	7,33



1	2	3	4	5		6		7		8 = 7/6x100		9		10=9/5 x100	
				K	Rp	K	Rp	K	Rp	K	Rp	K	Rp	K	Rp
	<b>3.31.01.2.02</b>	<b>Administrasi Keuangan Perangkat Daerah</b>	<b>Persentase Pemenuhan Layanan Internal Perangkat Daerah</b>	0%	126.759.233.400,00	97.38 %	23.041.888.645,00	100%	24.412.349.534,00	97,38	94,39	97.38 %	23.041.888.645,00	0	18,18
	3.31.01.2.02.01	Penyediaan Gaji dan Tunjangan ASN	Jumlah gaji, tunjangan dan tambahan penghasilan ASN yang terbayar	12600 Orang/Hari/Kali	93.835.259.320,00	1863 Orang/Hari/Kali	16.966.507.845,00	2136 Orang/Hari/Kali	18.190.875.498,00	87,22	93,27	1863 Orang/Hari/Kali	16.966.507.845,00	14,79	18,08
	3.31.01.2.02.02	Penyediaan Administrasi Pelaksanaan Tugas ASN	Jumlah pejabat pengelola administrasi keuangan	28715 Orang/Hari/Kali	32.910.225.080,00	2098 Orang/Hari/Kali	6.074.477.300,00	2632 Orang/Hari/Kali	6.220.570.536,00	79,71	97,65	2098 Orang/Hari/Kali	6.074.477.300,00	7,31	18,46
	3.31.01.2.02.05	Koordinasi dan Penyusunan Laporan Keuangan Akhir Tahun SKPD	Jumlah dokumen laporan keuangan akhir	5 buku	7.125.000,00	5 buku	638.500,00	5 buku	638.500,00	100	100	5 buku	638.500,00	100	8,96
	3.31.01.2.02.08	Penyusunan Pelaporan dan Analisis Prognosis Realisasi Anggaran	Jumlah dokumen laporan prognosis realisasi anggaran	5 buku	6.624.000,00	5 buku	265.000,00	5 buku	265.000,00	100	100	5 buku	265.000,00	100	4
	<b>3.31.01.2.05</b>	<b>Administrasi Kepegawaian Perangkat Daerah</b>	<b>Persentase Pemenuhan Layanan Internal Perangkat Daerah</b>	0%	1.172.999.000,00	123.84 %	127.612.400,00	100%	130.012.800,00	123,8	98,15	123.84 %	127.612.400,00	0	10,88
	3.31.01.2.05.10	Sosialisasi Peraturan Perundang-Undangan	Jumlah pegawai yang mengikuti Sosialisasi Perundang-Undangan	650 Orang/Hari/Kali	1.172.999.000,00	161 Orang/Hari/Kali	127.612.400,00	130 Orang/Hari/Kali	130.012.800,00	123,85	98,15	161 Orang/Hari/Kali	127.612.400,00	24,77	10,88
	<b>3.31.01.2.06</b>	<b>Administrasi Umum Perangkat Daerah</b>	<b>Persentase Pemenuhan Layanan Internal Perangkat Daerah</b>	0%	7.049.099.200,00	104.95 %	358.309.288,00	100%	358.924.969,00	105	99,83	104.95 %	358.309.288,00	0	5,08
	3.31.01.2.06.01	Penyediaan Komponen Instalasi Listrik/Penerangan Bangunan Kantor	Jumlah penyediaan komponen alat-alat listrik dan elektronik	9 Jenis	50.020.000,00	10 Jenis	10.125.500,00	10 Jenis	10.125.500,00	100	100	10 Jenis	10.125.500,00	111,11	20,24
	3.31.01.2.06.02	Penyediaan Peralatan dan Perlengkapan Kantor	Jumlah alat tulis kantor yang tersedia	23 Jenis	4.683.635.000,00	23 Jenis	74.791.588,00	23 Jenis	75.105.000,00	100	99,58	23 Jenis	74.791.588,00	100	1,6
	3.31.01.2.06.04	Penyediaan Bahan Logistik Kantor	Jumlah bahan logistik kantor yang disediakan	9 Jenis	1.248.966.000,00	4 Jenis	22.012.000,00	4 Jenis	22.028.000,00	100	99,93	4 Jenis	22.012.000,00	44,44	1,76
	3.31.01.2.06.05	Penyediaan Barang Cetak dan Penggandaan	Jumlah Barang Cetak dan Penggandaan	25 Jenis	236.858.200,00	6 Jenis	38.840.200,00	6 Jenis	38.840.469,00	100	100	6 Jenis	38.840.200,00	24	16,4
	3.31.01.2.06.09	Penyelenggaraan Rapat Koordinasi dan Konsultasi SKPD	Jumlah rapat koordinasi dan konsultasi yang difasilitasi	2514 Hari/Orang/Kali	829.620.000,00	1484 Hari/Orang/Kali	212.540.000,00	1484 Hari/Orang/Kali	212.826.000,00	100	99,87	1484 Hari/Orang/Kali	212.540.000,00	59,03	25,62
	<b>3.31.01.2.08</b>	<b>Penyediaan Jasa Penunjang Urusan Pemerintahan Daerah</b>	<b>Persentase Pemenuhan Layanan Internal Perangkat Daerah</b>	0%	1.039.800.000,00	100%	93.649.683,00	100%	100.200.000,00	100	93,46	100%	93.649.683,00	0	9,01
	3.31.01.2.08.02	Penyediaan Jasa Komunikasi, Sumber Daya Air dan Listrik	Jumlah Penyediaan Listrik, Air Minum/Air Bersih, Telekomunikasi dan Internet	12 Bulan	1.039.800.000,00	12 Bulan	93.649.683,00	12 Bulan	100.200.000,00	100	93,46	12 Bulan	93.649.683,00	100	9,01
	<b>3.31.01.2.09</b>	<b>Pemeliharaan Barang Milik Daerah Penunjang Urusan Pemerintahan Daerah</b>	<b>Persentase Pemenuhan Layanan Internal Perangkat Daerah</b>	0%	2.580.140.000,00	100%	278.264.001,23	100%	285.778.000,00	100	97,37	100%	278.264.001,23	0	10,78
	3.31.01.2.09.02	Penyediaan Jasa Pemeliharaan, Biaya Pemeliharaan, Pajak, dan Perizinan Kendaraan Dinas Operasional atau Lapangan	Jumlah Kendaraan roda empat dan roda dua yang dipelihara dan STNK serta uji KIR yang diurus	570 Unit	263.500.000,00	114 Unit	68.588.800,00	114 Unit	73.190.000,00	100	93,71	114 Unit	68.588.800,00	20	26,03
			Jumlah Kendaraan roda empat dan roda dua yang dipelihara rutin dan berkala	570 Unit	442.500.000,00	114 Unit	0	114 Unit	0	100	0	114 Unit	0	20	0
	3.31.01.2.09.09	Pemeliharaan/Rehabilitasi Gedung Kantor dan Bangunan Lainnya	Jumlah Gedung Kantor yang dipelihara Rutin/Berkala	1 Jenis	1.499.250.000,00	1 Jenis	197.087.201,23	1 Jenis	200.000.000,00	100	98,54	1 Jenis	197.087.201,23	100	13,15

1	2	3	4	5		6		7		8 = 7/6x100		9		10=9/5 x100	
				K	Rp	K	Rp	K	Rp	K	Rp	K	Rp	K	Rp
	3.31.01.2.09.10	Pemeliharaan/Rehabilitasi Sarana dan Prasarana Gedung Kantor atau Bangunan Lainnya	Jumlah Peralatan Gedung Kantor yang dipelihara Rutin/Berkala	5 Jenis	374.890.000,00	5 Jenis	12.588.000,00	5 Jenis	12.588.000,00	100	100	5 Jenis	12.588.000,00	100	3,36
151	<b>3.31.02</b>	<b>PROGRAM PERENCANAAN DAN PEMBANGUNAN INDUSTRI</b>	<b>Persentase pemenuhan dukungan perencanaan dan pembangunan industri dalam satu tahun</b>	<b>0%</b>	<b>25.090.000.000,00</b>	<b>100%</b>	<b>4.681.711.480,00</b>	<b>100%</b>	<b>5.587.500.200,00</b>	<b>100</b>	<b>83,79</b>	<b>100%</b>	<b>4.681.711.480,00</b>	<b>0</b>	<b>18,66</b>
	<b>3.31.02.2.01</b>	<b>Penyusunan dan Evaluasi Rencana Pembangunan Industri Kabupaten/Kota</b>	<b>Persentase Pemenuhan Layanan Internal Perangkat Daerah</b>	<b>0%</b>	<b>25.090.000.000,00</b>	<b>100%</b>	<b>4.681.711.480,00</b>	<b>100%</b>	<b>5.587.500.200,00</b>	<b>100</b>	<b>83,79</b>	<b>100%</b>	<b>4.681.711.480,00</b>	<b>0</b>	<b>18,66</b>
	3.31.02.2.01.01	Penyusunan Rencana Pembangunan Industri Kabupaten/ Kota	Jumlah alat produksi hasil tembakau yang didata	0 Unit	150.000.000,00	0 Unit	101.052.122,00	0 Unit	102.500.200,00	0	98,59	0 Unit	101.052.122,00	0	67,37
			Jumlah Dokumen Rencana Pembangunan Industri Kabupaten Malang (RPIK)	1 Dokumen	150.000.000,00	1 Dokumen	0	1 Dokumen	0	100	0	1 Dokumen	0	100	0
	3.31.02.2.01.02	Koordinasi, Sinkronisasi, dan Pelaksanaan Kebijakan Percepatan Pengembangan, Penyebaran dan Perwilayahan Industri	Jumlah Kegiatan Hasil Koordinasi, Sinkronisasi dan Pelaksanaan Kebijakan Percepatan Pengembangan, Penyebaran dan Perwilayahan Industri	17 Kegiatan	210.000.000,00	1 Kegiatan	275.486.376,00	1 Kegiatan	500.000.000,00	100	55,1	1 Kegiatan	275.486.376,00	5,88	131,18
	3.31.02.2.01.03	Koordinasi, Sinkronisasi, dan pelaksanaan Pembangunan Sumber Daya Industri	Jumlah Fasilitas Sertifikasi Peningkatan Mutu Produk	500 Unit Usaha	1.920.000.000,00	140 Unit Usaha	429.600.000,00	140 Unit Usaha	430.000.000,00	100	99,91	140 Unit Usaha	429.600.000,00	28	22,38
			Jumlah Kegiatan Koordinasi, Sinkronisasi dan Pelaksanaan Pembangunan Sumber Daya Industri	5 Kegiatan	200.000.000,00	0 Kegiatan	0	0 Kegiatan	0	0	0	0 Kegiatan	0	0	0
	3.31.02.2.01.04	Koordinasi, Sinkronisasi, dan Pelaksanaan Pembangunan Sarana dan Prasarana Industri	Jumlah Kegiatan Koordinasi, Sinkronisasi dan Pelaksanaan Pembangunan Sarana dan Prasarana Industri	5 Kegiatan	250.000.000,00	3 Kegiatan	79.475.500,00	3 Kegiatan	100.000.000,00	100	79,48	3 Kegiatan	79.475.500,00	60	31,79
			Jumlah Dokumen Perencanaan Pembangunan Sarana dan Prasarana Industri	3 Dokumen	0	1 Dokumen	0	1 Dokumen	0	100	0	1 Dokumen	0	33,33	0
	3.31.02.2.01.05	Koordinasi, Sinkronisasi, dan Pelaksanaan Pemberdayaan Industri dan Peran Serta Masyarakat	Jumlah Kegiatan Koordinasi, Sinkronisasi dan Pelaksanaan Pemberdayaan Industri dan Peran Serta Masyarakat	9 Kegiatan	400.000.000,00	0 Kegiatan	3.796.097.482,00	0 Kegiatan	4.455.000.000,00	0	85,21	0 Kegiatan	3.796.097.482,00	0	949,02
			Jumlah peserta pembinaan dan pelatihan industri bagi Masyarakat	200 Orang	320.000.000,00	0 Orang	0	0 Orang	0	0	0	0 Orang	0	0	0
			Jumlah peserta pembinaan dan pelatihan ketrampilan kerja bagi tenaga kerja dan masyarakat sektor industri aneka dan desain produk	2600 Orang	4.000.000.000,00	30 Orang	0	30 Orang	0	100	0	30 Orang	0	1,15	0

1	2	3	4	5		6		7		8 = 7/6x100		9		10=9/5 x100	
				K	Rp	K	Rp	K	Rp	K	Rp	K	Rp	K	Rp
			Jumlah peserta pembinaan dan pelatihan ketrampilan kerja bagi tenaga kerja dan masyarakat sektor industri hasil pertanian dan kehutanan	1600 Orang	2.700.000.000,00	60 Orang	0	60 Orang	0	100	0	60 Orang	0	3,75	0
			Jumlah peserta pembinaan dan pelatihan ketrampilan kerja bagi tenaga kerja dan masyarakat sektor industri logam dan kimia	1880 Orang	3.040.000.000,00	60 Orang	0	60 Orang	0	100	0	60 Orang	0	3,19	0
			Jumlah peserta pembinaan dan pelatihan ketrampilan kerja bagi tenaga kerja dan masyarakat sektor industri mesin, alat transportasi, elektronika dan telematika	2400 Orang	3.750.000.000,00	50 Orang	0	50 Orang	0	100	0	50 Orang	0	2,08	0
			jumlah peserta pembinaan dan pelatihan ketrampilan kerja bagi tenaga kerja dan masyarakat sektor industri minuman dan tembakau	2600 Orang	3.900.000.000,00	538 Orang	0	560 Orang	0	96,07	0	538 Orang	0	20,69	0
			Jumlah peserta pembinaan dan pelatihan ketrampilan kerja bagi tenaga kerja dan masyarakat sektor industri olahan makanan	2600 Orang	3.900.000.000,00	60 Orang	0	60 Orang	0	100	0	60 Orang	0	2,31	0
	3.31.02.2.01.06	Evaluasi Terhadap Pelaksanaan Rencana Pembangunan Industri	Jumlah Dokumen Hasil Evaluasi Pelaksanaan Rencana Pembangunan Industri Kabupaten Malang (RPIK)	2 Dokumen	200.000.000,00	0 Dokumen	0	0 Dokumen	0	0	0	0 Dokumen	0	0	0
152	3.31.03	<b>PROGRAM PENGENDALIAN IZIN USAHA INDUSTRI KABUPATEN/KOTA</b>	<b>Persentase Pengendalian Izin Usaha Industri dalam satu tahun</b>	<b>0%</b>	<b>1.140.000.000,00</b>	<b>100%</b>	<b>19.194.800,00</b>	<b>100%</b>	<b>19.361.000,00</b>	<b>100</b>	<b>99,14</b>	<b>100%</b>	<b>19.194.800,00</b>	<b>0</b>	<b>1,68</b>
	3.31.03.2.01	<b>Penerbitan Izin Usaha Industri (IUI), Izin Perluasan Usaha Industri (IPUI), Izin Usaha Kawasan Industri (IUKI) dan Izin Perluasan Kawasan Industri (IPKI) Kewenangan Kabupaten/Kota</b>	<b>Persentase Pemenuhan Layanan Internal Perangkat Daerah</b>	<b>0%</b>	<b>1.140.000.000,00</b>	<b>100%</b>	<b>19.194.800,00</b>	<b>100%</b>	<b>19.361.000,00</b>	<b>100</b>	<b>99,14</b>	<b>100%</b>	<b>19.194.800,00</b>	<b>0</b>	<b>1,68</b>

1	2	3	4	5		6		7		8 = 7/6x100		9		10=9/5 x100	
				K	Rp	K	Rp	K	Rp	K	Rp	K	Rp	K	Rp
	3.31.03.2.01.01	Fasilitasi Pemenuhan Komitmen perolehan IUI, IPUI, IUKI dan IPKI Kewenangan Kabupaten/Kota dalam Sistem Informasi Industri Nasional (SIINas) yang Terintegrasi dengan Sistem Pelayanan Perizinan Berusaha Terintegrasi secara Elektronik	Jumlah Perusahaan yang mendapatkan Fasilitasi Pemenuhan Komitmen Perolehan IUI, IPUI, IUKI dan IPKI Kewenangan Kabupaten/Kota dalam Sistem Informasi Industri Nasional (SIINas) yang Terintegrasi dengan Sistem Pelayanan Perizinan Berusaha Terintegrasi Secara Elektronik Berbasis Sistem Informasi Industri Nasional (SIINAS)	360 Perusahaan	205.000.000,00	30 Perusahaan	11.861.000,00	30 Perusahaan	11.861.000,00	100	100	30 Perusahaan	11.861.000,00	8,33	5,79
	3.31.03.2.01.02	Koordinasi dan Sinkronisasi Pengawasan Perizinan di Bidang Industri Dalam Lingkup IUI, IPUI, IUKI dan IPKI Kewenangan Kabupaten/ Kota	Jumlah Kegiatan Koordinasi dan Sinkronisasi Pengawasan Perizinan di Bidang Industri dalam Lingkup IUI, IPUI, IUKI dan IPKI Kewenangan Kabupaten/ Kota Berbasis Sistem Informasi Industri Nasional (SIINAS)	18 Kegiatan	935.000.000,00	1 Kegiatan	7.333.800,00	1 Kegiatan	7.500.000,00	100	97,78	1 Kegiatan	7.333.800,00	5,56	0,78
153	3.31.04	<b>PROGRAM PENGELOLAAN SISTEM INFORMASI INDUSTRI NASIONAL</b>	<b>Persentase pemenuhan dukungan Pengelolaan Sistem Informasi Industri Nasional dalam satu tahun (%)</b>	0%	920.000.000,00	100%	89.993.200,00	100%	90.500.000,00	100	99,44	100%	89.993.200,00	0	9,78
	3.31.04.2.01	<b>Penyediaan Informasi Industri untuk Informasi Industri untuk IUI, IPUI, IUKI dan IPKI Kewenangan Kabupaten/Kota</b>	<b>Persentase Pemenuhan Layanan Internal Perangkat Daerah</b>	0%	920.000.000,00	100%	89.993.200,00	100%	90.500.000,00	100	99,44	100%	89.993.200,00	0	9,78
	3.31.04.2.01.01	Fasilitasi Pengumpulan, Pengolahan dan Analisis Data Industri, Data Kawasan Industri serta Data Lain Lingkup Kabupaten/ Kota melalui Sistem Informasi Industri Nasional (SIINas)	Jumlah kegiatan Fasilitasi input data Industri Kabupaten/ Kota melalui Sistem Informasi Industri Nasional (SIINas)	160 Kegiatan	120.000.000,00	20 Kegiatan	79.993.200,00	20 Kegiatan	80.500.000,00	100	99,37	20 Kegiatan	79.993.200,00	12,5	66,66
	3.31.04.2.01.02	Diseminasi, Publikasi Data Informasi dan Analisa Industri Kabupaten/ Kota melalui SIINas	Jumlah Sistem Aplikasi Industri Kabupaten Malang yang terintegrasi dalam SIINas	5 Unit	750.000.000,00	0 Unit	0	0 Unit	0	0	0	0 Unit	0	0	0
	3.31.04.2.01.03	Pemantauan dan Evaluasi Kepatuhan Perusahaan Industri dan Perusahaan Kawasan Industri Lingkup Kabupaten/ Kota dalam Penyampaian Data ke SIINas	Jumlah kegiatan Monitoring dan Evaluasi Perusahaan Industri Kabupaten Malang yang terintegrasi dalam SIINas	60 Kegiatan	50.000.000,00	12 Kegiatan	10.000.000,00	12 Kegiatan	10.000.000,00	100	100	12 Kegiatan	10.000.000,00	20	20
	3.32	<b>URUSAN PEMERINTAHAN BIDANG TRANSMIGRASI</b>			2.991.499.000,00		98.358.000,00		100.140.000,00				98.358.000,00		

1	2	3	4	5		6		7		8 = 7/6x100		9		10=9/5 x100	
				K	Rp	K	Rp	K	Rp	K	Rp	K	Rp	K	Rp
	2.07.3.32.0.00.15.0000	<b>DINAS TENAGA KERJA</b>			2.991.499.000,00		98.358.000,00		100.140.000,00				98.358.000,00		
154	3.32.03	<b>PROGRAM PEMBANGUNAN KAWASAN TRANSMIGRASI</b>	Persentase Pembangunan Kawasan Transmigrasi dalam satu tahun (%)	100%	2.991.499.000,00	100%	98.358.000,00	100%	100.140.000,00	100	98,22	100%	98.358.000,00	100	3,29
	3.32.03.2.01	<i>Penataan Persebaran Penduduk yang Berasal dari 1 (satu) Daerah Kabupaten/Kota</i>	<i>Jumlah pelayanan penempatan transmigran ke lokasi tujuan yang disusun sesuai aturan dan teradministrasi dengan benar</i>	20 Dokumen	2.991.499.000,00	4 Dokumen	98.358.000,00	4 Dokumen	100.140.000,00	100	98,22	4 Dokumen	98.358.000,00	20	3,29
	3.32.03.2.01.01	Koordinasi dan Sinkronisasi Kerjasama Pembangunan Transmigrasi yang Berasal dari 1 (satu) Daerah Kabupaten/Kota	Jumlah lokasi kerjasama disesuaikan dengan sebaran lokasi yang ditetapkan dari Kementerian	10 Lokasi	610.510.000,00	1 Lokasi	21.411.000,00	1 Lokasi	22.687.000,00	100	94,38	1 Lokasi	21.411.000,00	10	3,51
	3.32.03.2.01.04	Pemindahan dan Penempatan Transmigran yang berasal dari 1 (satu) Daerah Kabupaten/Kota	Jumlah dokumen monitoring disesuaikan dengan lokasi penempatan tahun sebelumnya	5 Dokumen	244.204.000,00	0 Dokumen	0	0 Dokumen	0	0	0	0 Dokumen	0	0	0
			Jumlah penempatan transmigrasi disesuaikan dengan penetapan kuota dari Provinsi	20 KK	1.221.020.000,00	1 KK	67.461.000,00	1 KK	67.653.000,00	100	99,72	1 KK	67.461.000,00	5	5,52
	3.32.03.2.01.05	Penyuluhan Transmigrasi	Jumlah peserta yang mengikuti penyuluhan	2480 Orang	610.510.000,00	20 Orang	7.278.000,00	20 Orang	7.300.000,00	100	99,7	20 Orang	7.278.000,00	0,81	1,19
	3.32.03.2.01.06	Pelatihan Transmigrasi	Jumlah Calon Transmigran yang mengikuti Kegiatan Pelatihan	95 Orang	305.255.000,00	1 Orang	2.208.000,00	1 Orang	2.500.000,00	100	88,32	1 Orang	2.208.000,00	1,05	0,72
4		<b>UNSUR PENDUKUNG URUSAN PEMERINTAHAN</b>			841.589.954.661,00		134.545.615.848,00		149.521.147.073,00				134.545.615.848,00		
4.01		<b>SEKRETARIAT DAERAH</b>			400.150.741.964,00		63.790.951.597,00		67.959.616.793,00				63.790.951.597,00		
	4.01.0.00.0.00.86.0000	<b>SEKRETARIAT DAERAH</b>			400.150.741.964,00		63.790.951.597,00		67.959.616.793,00				63.790.951.597,00		
155	4.01.01	<b>PROGRAM PENUNJANG URUSAN PEMERINTAHAN DAERAH KABUPATEN/KOTA</b>	Persentase pemenuhan dukungan manajemen perkantoran dan penunjang kinerja perangkat daerah dalam satu tahun	100%	342.626.599.291,00	100%	55.945.413.820,00	100%	60.033.379.141,00	100	93,19	100%	55.945.413.820,00	100	16,33
			Persentase pemenuhan pelayanan Tata Usaha Pimpinan, Staf Ahli dan Fasilitasi Kerumahtangaan Setda dalam satu tahun	100%		100%		100%		100		100%		100	
			Persentase bahan Perumusan, Pemantauan dan Evaluasi Kebijakan Bidang Organisasi dan Ketatalaksanaan dalam satu tahun	100%		100%		100%		100		100%		100	
			Persentase pemenuhan Pelayanan bidang Protokol dan Komunikasi Pimpinan dalam satu tahun	100%		100%		100%		100		100%		100	

1	2	3	4	5		6		7		8 = 7/6x100		9		10=9/5 x100	
				K	Rp	K	Rp	K	Rp	K	Rp	K	Rp	K	Rp
	<b>4.01.01.2.01</b>	<b>Perencanaan, Penganggaran, dan Evaluasi Kinerja Perangkat Daerah</b>	<b>Jumlah dokumen Perencanaan, Penganggaran dan Evaluasi Kinerja yang disusun sesuai aturan dan tepat waktu</b>	<b>20 dok</b>	<b>3.174.925.492,00</b>	<b>4 dok</b>	<b>314.998.700,00</b>	<b>4 dok</b>	<b>319.786.900,00</b>	<b>100</b>	<b>98,5</b>	<b>4 dok</b>	<b>314.998.700,00</b>	<b>20</b>	<b>9,92</b>
	4.01.01.2.01.01	Penyusunan Dokumen Perencanaan Perangkat Daerah	Jumlah dokumen Rencana strategis dan/atau Rencana Kerja dan Perubahan Rencana strategis dan/atau Rencana Kerja yang disusun tepat waktu	12 dok	505.678.594,00	2 dok	124.275.200,00	2 dok	125.886.000,00	100	98,72	2 dok	124.275.200,00	16,67	24,58
	4.01.01.2.01.02	Koordinasi dan Penyusunan Dokumen RKA-SKPD	Jumlah dokumen RKA-SKPD disusun sesuai ketentuan dan tepat waktu	5 dok	505.678.594,00	1 dok	11.937.000,00	1 dok	12.221.000,00	100	97,68	1 dok	11.937.000,00	20	2,36
	4.01.01.2.01.03	Koordinasi dan Penyusunan Dokumen Perubahan RKA-SKPD	Jumlah dokumen Perubahan RKA-SKPD disusun sesuai ketentuan dan tepat waktu	5 dok	505.678.594,00	1 dok	16.312.000,00	1 dok	16.643.000,00	100	98,01	1 dok	16.312.000,00	20	3,23
	4.01.01.2.01.04	Koordinasi dan Penyusunan DPA-SKPD	Jumlah dokumen DPA - SKPD disusun sesuai ketentuan dan tepat waktu	5 dok	505.678.594,00	1 dok	7.534.000,00	1 dok	7.534.000,00	100	100	1 dok	7.534.000,00	20	1,49
	4.01.01.2.01.05	Koordinasi dan Penyusunan Perubahan DPA-SKPD	Jumlah dokumen Perubahan DPA - SKPD disusun sesuai ketentuan dan tepat waktu	5 dok	505.678.594,00	1 dok	11.546.000,00	1 dok	11.582.000,00	100	99,69	1 dok	11.546.000,00	20	2,28
	4.01.01.2.01.06	Koordinasi dan Penyusunan Laporan Capaian Kinerja dan Ikhtisar Realisasi Kinerja SKPD	Jumlah dokumen laporan capaian kinerja dan ikhtisar realisasi kinerja perangkat daerah	20 dok	477.972.991,00	4 dok	108.257.600,00	4 dok	109.515.800,00	100	98,85	4 dok	108.257.600,00	20	22,65
	4.01.01.2.01.07	Evaluasi Kinerja Perangkat Daerah	Jumlah dokumen laporan hasil evaluasi kinerja perangkat daerah	10 dok	168.559.531,00	2 dok	35.136.900,00	2 dok	36.405.100,00	100	96,52	2 dok	35.136.900,00	20	20,85
	<b>4.01.01.2.02</b>	<b>Administrasi Keuangan Perangkat Daerah</b>	<b>Jumlah Pemenuhan Kinerja Pelayanan Keuangan Perangkat Daerah disusun sesuai aturan dan tepat waktu</b>	<b>60 dok</b>	<b>192.385.296.933,00</b>	<b>12 dok</b>	<b>31.628.296.459,00</b>	<b>12 dok</b>	<b>34.359.763.626,00</b>	<b>100</b>	<b>92,05</b>	<b>12 dok</b>	<b>31.628.296.459,00</b>	<b>20</b>	<b>16,44</b>
	4.01.01.2.02.01	Penyediaan Gaji dan Tunjangan ASN	Jumlah ASN yang menerima gaji dalam satu tahun	2100 orang	62.210.857.960,00	2100 orang	10.001.512.198,00	2100 orang	10.365.917.661,00	100	96,48	2100 orang	10.001.512.198,00	100	16,08
			Jumlah ASN yang menerima tunjangan dalam satu tahun	2100 orang	71.421.717.008,00	2100 orang	13.347.117.133,00	2100 orang	15.656.246.301,00	100	85,25	2100 orang	13.347.117.133,00	100	18,69
	4.01.01.2.02.02	Penyediaan Administrasi Pelaksanaan Tugas ASN	Jumlah pegawai pelaksana kegiatan dalam satu tahun	15120 ob	57.433.044.140,00	3024 ob	7.385.306.983,00	3024 ob	7.438.574.004,00	100	99,28	3024 ob	7.385.306.983,00	20	12,86
	4.01.01.2.02.03	Pelaksanaan Penatausahaan dan Pengujian/Verifikasi Keuangan SKPD	Jumlah dokumen laporan verifikasi pengajuan pendanaan dan pelaporan pertanggungjawaban kegiatan	60 dok	248.653.406,00	12 dok	393.677.923,00	12 dok	394.449.460,00	100	99,8	12 dok	393.677.923,00	20	158,32

1	2	3	4	5		6		7		8 = 7/6x100		9		10=9/5 x100	
				K	Rp	K	Rp	K	Rp	K	Rp	K	Rp	K	Rp
	4.01.01.2.02.04	Koordinasi dan Pelaksanaan Akuntansi SKPD	Jumlah dokumen hasil pelaksanaan akuntansi perangkat daerah	60 dok	165.768.938,00	12 dok	443.662.900,00	12 dok	444.431.000,00	100	99,83	12 dok	443.662.900,00	20	267,64
	4.01.01.2.02.05	Koordinasi dan Penyusunan Laporan Keuangan Akhir Tahun SKPD	Jumlah dokumen laporan keuangan akhir tahun disusun sesuai aturan	5 dok	209.965.248,00	1 dok	1.620.000,00	1 dok	2.120.000,00	100	76,42	1 dok	1.620.000,00	20	0,77
	4.01.01.2.02.06	Pengelolaan dan Penyiapan Bahan Tanggapan Pemeriksaan	Jumlah dokumen laporan bahan tanggapan pemeriksaan yang disiapkan	10 dok	165.768.938,00	2 dok	1.937.200,00	2 dok	1.937.200,00	100	100	2 dok	1.937.200,00	20	1,17
	4.01.01.2.02.07	Koordinasi dan Penyusunan Laporan Keuangan Bulanan/Triwulanan/Semesteran SKPD	Jumlah dokumen laporan keuangan bulanan, triwulanan dan semesteran disusun	90 dok	363.141.847,00	0 dok	0	0 dok	0	0	0	0 dok	0	0	0
	4.01.01.2.02.08	Penyusunan Pelaporan dan Analisis Prognosis Realisasi Anggaran	Jumlah dokumen laporan analisis prognosis realisasi anggaran	10 dok	166.379.448,00	2 dok	53.462.122,00	2 dok	56.088.000,00	100	95,32	2 dok	53.462.122,00	20	32,13
	<b>4.01.01.2.03</b>	<b>Administrasi Barang Milik Daerah pada Perangkat Daerah</b>	<b>Jumlah Dokumen Barang Milik Daerah Pada Perangkat Daerah Disusun Sesuai Aturan dan Teradministrasi Dengan Benar</b>	<b>10 dok</b>	<b>287.246.092,00</b>	<b>2 dok</b>	<b>88.750.000,00</b>	<b>2 dok</b>	<b>89.543.000,00</b>	<b>100</b>	<b>99,11</b>	<b>2 dok</b>	<b>88.750.000,00</b>	<b>20</b>	<b>30,9</b>
	4.01.01.2.03.01	Penyusunan Perencanaan Kebutuhan Barang Milik Daerah SKPD	jumlah dokumen rencana kebutuhan barang dan rencana pemeliharaan barang milik daerah	5 dok	41.035.156,00	1 dok	500.000,00	1 dok	500.000,00	100	100	1 dok	500.000,00	20	1,22
	4.01.01.2.03.02	Pengamanan Barang Milik Daerah SKPD	jumlah barang milik daerah yang dikuasai secara fisik dan teradministratif sesuai aturan	29896 unit	41.035.156,00	0 unit	0	0 unit	0	0	0	0 unit	0	0	0
	4.01.01.2.03.03	Koordinasi dan Penilaian Barang Milik Daerah SKPD	jumlah dokumen hasil penilaian barang milik daerah	5 dok	41.035.156,00	1 dok	60.250.000,00	1 dok	60.250.000,00	100	100	1 dok	60.250.000,00	20	146,83
	4.01.01.2.03.04	Pembinaan, Pengawasan, dan Pengendalian Barang Milik Daerah pada SKPD	jumlah peserta yang mengikuti pembinaan, pengawasan dan pengendalian BMD pada perangkat daerah	20 hok	41.035.156,00	0 hok	0	0 hok	0	0	0	0 hok	0	0	0
	4.01.01.2.03.05	Rekonsiliasi dan Penyusunan Laporan Barang Milik Daerah pada SKPD	jumlah dokumen laporan hasil rekonsiliasi barang milik daerah	10 dok	41.035.156,00	2 dok	5.000.000,00	2 dok	5.360.000,00	100	93,28	2 dok	5.000.000,00	20	12,18
	4.01.01.2.03.06	Penatausahaan Barang Milik Daerah pada SKPD	jumlah barang pada perangkat daerah yang dikelola dan teradministrasi dengan benar	5 dok	41.035.156,00	1 dok	23.000.000,00	1 dok	23.433.000,00	100	98,15	1 dok	23.000.000,00	20	56,05
	4.01.01.2.03.07	Pemanfaatan Barang Milik Daerah SKPD	jumlah barang milik daerah yang dimanfaatkan perangkat daerah	2 unit	41.035.156,00	0 unit	0	0 unit	0	0	0	0 unit	0	0	0

1	2	3	4	5		6		7		8 = 7/6x100		9		10=9/5 x100	
				K	Rp	K	Rp	K	Rp	K	Rp	K	Rp	K	Rp
	<b>4.01.01.2.05</b>	<b>Administrasi Kepegawaian Perangkat Daerah</b>	<b>Jumlah Pemenuhan Kinerja Pelayanan Kepegawaian Perangkat Daerah Yang Disusun Sesuai Aturan dan Teradministrasi Dengan Benar</b>	<b>4 dok</b>	<b>2.950.006.327,00</b>	<b>4 dok</b>	<b>445.211.950,00</b>	<b>4 dok</b>	<b>502.171.100,00</b>	<b>100</b>	<b>88,66</b>	<b>4 dok</b>	<b>445.211.950,00</b>	<b>100</b>	<b>15,09</b>
	4.01.01.2.05.01	Peningkatan Sarana dan Prasarana Disiplin Pegawai	jumlah sarana prasarana disiplin pegawai yang disediakan	1 unit	192.000.000,00	0 unit	0	0 unit	0	0	0	0 unit	0	0	0
	4.01.01.2.05.02	Pengadaan Pakaian Dinas Beserta Atribut Kelengkapannya	Jumlah pakaian dinas dan kelengkapannya yang disediakan	450 stell	1.577.336.939,00	272 stell	376.575.450,00	272 stell	404.778.100,00	100	93,03	272 stell	376.575.450,00	60,44	23,87
	4.01.01.2.05.03	Pendataan dan Pengolahan Administrasi Kepegawaian	jumlah dokumen data administrasi kepegawaian	1 dok	111.000.000,00	0 dok	0	0 dok	0	0	0	0 dok	0	0	0
	4.01.01.2.05.04	Koordinasi dan Pelaksanaan Sistem Informasi Kepegawaian	jumlah koordinasi dan pelaksanaan simpeg	1 dok	111.000.000,00	0 dok	0	0 dok	0	0	0	0 dok	0	0	0
	4.01.01.2.05.05	Monitoring, Evaluasi, dan Penilaian Kinerja Pegawai	jumlah dokumen evaluasi dan penilaian kinerja pegawai	1 dok	111.000.000,00	0 dok	0	0 dok	0	0	0	0 dok	0	0	0
	4.01.01.2.05.06	Pemulangan Pegawai yang Pensiun	jumlah pegawai yang pensiun yang terfasilitasi	15 orang	111.000.000,00	0 orang	0	0 orang	0	0	0	0 orang	0	0	0
	4.01.01.2.05.07	Pemulangan Pegawai yang Meninggal dalam Melaksanakan Tugas	jumlah pemulangan pegawai yang meninggal dalam melaksanakan tugas yang terfasilitasi	5 orang	111.000.000,00	0 orang	0	0 orang	0	0	0	0 orang	0	0	0
	4.01.01.2.05.08	Pemindahan Tugas ASN	jumlah ASN yang terfasilitasi dalam pindah tugas	50 orang	71.000.000,00	0 orang	0	1 orang	1.000.000,00	0	0	0 orang	0	0	0
	4.01.01.2.05.09	Pendidikan dan Pelatihan Pegawai Berdasarkan Tugas dan Fungsi	Jumlah pegawai yang mengikuti pendidikan dan pelatihan sesuai tugas dan fungsi	120 orang	203.090.260,00	73 orang	68.636.500,00	73 orang	96.393.000,00	100	71,2	73 orang	68.636.500,00	60,83	33,8
	4.01.01.2.05.10	Sosialisasi Peraturan Perundang-Undangan	Jumlah pegawai yang mengikuti sosialisasi peraturanperundang-undangan	120 hok	227.689.128,00	0 hok	0	0 hok	0	0	0	0 hok	0	0	0
	4.01.01.2.05.11	Bimbingan Teknis Implementasi Peraturan Perundang-Undangan	Jumlah pegawai yang mengikuti bimbingan teknis implementasi peraturan perundang-undangan	120 hok	123.890.000,00	0 hok	0	0 hok	0	0	0	0 hok	0	0	0
	<b>4.01.01.2.06</b>	<b>Administrasi Umum Perangkat Daerah</b>	<b>Jumlah Pelayanan Pemenuhan Administrasi Umum Perangkat Daerah Disusun Sesuai Aturan dan Teradministrasi Dengan Benar</b>	<b>12 dok</b>	<b>21.856.874.653,00</b>	<b>12 dok</b>	<b>3.043.698.723,00</b>	<b>12 dok</b>	<b>3.452.304.959,00</b>	<b>100</b>	<b>88,16</b>	<b>12 dok</b>	<b>3.043.698.723,00</b>	<b>100</b>	<b>13,93</b>
	4.01.01.2.06.01	Penyediaan Komponen Instalasi Listrik/Penerangan Bangunan Kantor	Jumlah komponen instalasi listrik/penerangan bangunan yang disediakan	1000 buah	1.580.286.900,00	1000 buah	188.348.025,00	1000 buah	188.715.589,00	100	99,81	1000 buah	188.348.025,00	100	11,92
	4.01.01.2.06.02	Penyediaan Peralatan dan Perlengkapan Kantor	Jumlah peralatan dan perlengkapan yang disediakan	4000 buah	1.579.890.869,00	4000 buah	208.657.676,00	4000 buah	213.554.354,00	100	97,71	4000 buah	208.657.676,00	100	13,21



1	2	3	4	5		6		7		8 = 7/6x100		9		10=9/5 x100	
				K	Rp	K	Rp	K	Rp	K	Rp	K	Rp	K	Rp
	4.01.01.2.06.03	Penyediaan Peralatan Rumah Tangga	jumlah peralatan rumah tangga yang disediakan	40 buah	292.544.300,00	0 buah	0	0 buah	0	0	0	0 buah	0	0	0
	4.01.01.2.06.04	Penyediaan Bahan Logistik Kantor	Jumlah bahan logistik kantor yang disediakan	7 buah	752.558.000,00	7 buah	17.366.900,00	7 buah	17.371.000,00	100	99,98	7 buah	17.366.900,00	100	2,31
	4.01.01.2.06.05	Penyediaan Barang Cetak dan Penggandaan	Jumlah barang cetakan dan penggandaan yang disediakan	10 buah	898.699.151,00	10 buah	159.185.400,00	10 buah	186.235.216,00	100	85,48	10 buah	159.185.400,00	100	17,71
	4.01.01.2.06.06	Penyediaan Bahan Bacaan dan Peraturan Perundang-undangan	Jumlah bahan bacaan dan peraturan perundang-undangan yang disediakan	654 eksemplar	370.142.800,00	654 eksemplar	26.897.000,00	654 eksemplar	28.598.400,00	100	94,05	654 eksemplar	26.897.000,00	100	7,27
	4.01.01.2.06.07	Penyediaan Bahan/Material	jumlah bahan/material yang disediakan	20 buah	231.000.000,00	0 buah	0	0 buah	0	0	0	0 buah	0	0	0
	4.01.01.2.06.08	Fasilitasi Kunjungan Tamu	Jumlah fasilitas kunjungan tamu yang disediakan	90000 hok	3.747.029.000,00	196 hok	84.672.432,00	196 hok	84.700.000,00	100	99,97	196 hok	84.672.432,00	0,22	2,26
	4.01.01.2.06.09	Penyelenggaraan Rapat Koordinasi dan Konsultasi SKPD	Jumlah rapat koordinasi dan konsultasi yang difasilitasi	3350 hok	12.214.223.633,00	670 hok	2.358.571.290,00	670 hok	2.733.130.400,00	100	86,3	670 hok	2.358.571.290,00	20	19,31
	4.01.01.2.06.10	Penatausahaan Arsip Dinamis pada SKPD	jumlah dokumen arsip dinamis pada perangkat daerah	2 dok	79.500.000,00	0 dok	0	0 dok	0	0	0	0 dok	0	0	0
	4.01.01.2.06.11	Dukungan Pelaksanaan Sistem Pemerintahan Berbasis Elektronik pada SKPD	jumlah sistem pemerintahan berbasis elektronik yang dibangun	1 aplikasi	111.000.000,00	0 aplikasi	0	0 aplikasi	0	0	0	0 aplikasi	0	0	0
	<b>4.01.01.2.07</b>	<b>Pengadaan Barang Milik Daerah Penunjang Urusan Pemerintah Daerah</b>	<b>Jumlah Pemenuhan Barang Milik Daerah Dalam Menunjang Operasional Kantor Disusun Sesuai Aturan dan Teradministrasi Dengan Benar</b>	<b>50 dok</b>	<b>9.125.730.614,00</b>	<b>10 dok</b>	<b>2.580.743.259,00</b>	<b>10 dok</b>	<b>2.842.447.823,00</b>	<b>100</b>	<b>90,79</b>	<b>10 dok</b>	<b>2.580.743.259,00</b>	<b>20</b>	<b>28,28</b>
	4.01.01.2.07.01	Pengadaan Kendaraan Perorangan Dinas atau Kendaraan Dinas Jabatan	jumlah kendaraan dinas perorangan atau kendaraan dinas jabatan yang diadakan	3 unit	1.227.024.000,00	0 unit	0	0 unit	0	0	0	0 unit	0	0	0
	4.01.01.2.07.02	Pengadaan Kendaraan Dinas Operasional atau Lapangan	jumlah kendaraan dinas operasional/lapangan yang diadakan	5 unit	522.000.000,00	4 unit	614.385.000,00	1 unit	657.120.000,00	400	93,5	4 unit	614.385.000,00	80	117,7
	4.01.01.2.07.04	Pengadaan Alat Angkutan Darat Tak Bermotor	jumlah alat angkut darat tak bermotor yang diadakan	5 unit	625.000.000,00	0 unit	0	0 unit	0	0	0	0 unit	0	0	0
	4.01.01.2.07.05	Pengadaan Mebel	jumlah mebel yang diadakan	25 unit	1.175.000.000,00	50 unit	420.322.172,00	45 unit	450.121.800,00	111,11	93,38	50 unit	420.322.172,00	200	35,77
	4.01.01.2.07.06	Pengadaan Peralatan dan Mesin Lainnya	jumlah peralatan dan mesin lainnya yang diadakan	10 unit	650.000.000,00	117 unit	1.376.776.935,00	110 unit	1.562.342.673,00	106,36	88,12	117 unit	1.376.776.935,00	1.170,00	211,81
	4.01.01.2.07.07	Pengadaan Aset Tetap Lainnya	jumlah aset tetap lainnya yang diadakan	10 unit	600.000.000,00	0 unit	0	0 unit	0	0	0	0 unit	0	0	0
	4.01.01.2.07.08	Pengadaan Aset Tak Berwujud	jumlah aset tak berwujud yang diadakan	10 unit	600.000.000,00	0 unit	0	0 unit	0	0	0	0 unit	0	0	0
	4.01.01.2.07.09	Pengadaan Gedung Kantor atau Bangunan Lainnya	jumlah gedung kantor atau bangunan yang dibangun	5 unit	216.000.000,00	0 unit	0	0 unit	0	0	0	0 unit	0	0	0
	4.01.01.2.07.10	Pengadaan Sarana dan Prasarana Gedung Kantor atau Bangunan Lainnya	Jumlah sarana dan prasarana gedung kantor atau bangunan lainnya yang diadakan	50 unit	2.004.706.614,00	3 unit	169.259.152,00	3 unit	172.863.350,00	100	97,92	3 unit	169.259.152,00	6	8,44

1	2	3	4	5		6		7		8 = 7/6x100		9		10=9/5 x100	
				K	Rp	K	Rp	K	Rp	K	Rp	K	Rp	K	Rp
	4.01.01.2.07.11	Pengadaan Sarana dan Prasarana Pendukung Gedung Kantor atau Bangunan Lainnya	Jumlah sarana dan prasarana pendukung gedung kantor atau bangunan lainnya yang diadakan	50 unit	1.506.000.000,00	0 unit	0	0 unit	0	0	0	0 unit	0	0	0
	<b>4.01.01.2.08</b>	<b>Penyediaan Jasa Penunjang Urusan Pemerintahan Daerah</b>	<b>Jumlah Penyediaan Jasa Penunjang Operasional Perkantoran Yang Disusun Sesuai Aturan dan Teradministrasi Dengan Benar</b>	<b>60 dok</b>	<b>1.234.734.810,00</b>	<b>12 dok</b>	<b>415.390.842,00</b>	<b>12 dok</b>	<b>423.078.200,00</b>	<b>100</b>	<b>98,18</b>	<b>12 dok</b>	<b>415.390.842,00</b>	<b>20</b>	<b>33,64</b>
	4.01.01.2.08.01	Penyediaan Jasa Surat Menyurat	Jumlah jasa pengiriman surat menyurat yang disediakan	120 ok	521.650.000,00	24 ok	128.750.000,00	24 ok	131.191.000,00	100	98,14	24 ok	128.750.000,00	20	24,68
	4.01.01.2.08.02	Penyediaan Jasa Komunikasi, Sumber Daya Air dan Listrik	Jumlah rekening jasa komunikasi, sumber daya air dan listrik yang dibayarkan dalam 1 tahun	3 rekening	378.100.000,00	3 rekening	59.816.142,00	3 rekening	64.425.000,00	100	92,85	3 rekening	59.816.142,00	100	15,82
	4.01.01.2.08.03	Penyediaan Jasa Peralatan dan Perlengkapan Kantor	jumlah jasa peralatan dan perlengkapan kantor yang disediakan	60 unit	142.000.000,00	0 unit	0	0 unit	0	0	0	0 unit	0	0	0
	4.01.01.2.08.04	Penyediaan Jasa Pelayanan Umum Kantor	Jumlah jasa pelayanan umum kantor yang disediakan	60 ok	192.984.810,00	12 ok	226.824.700,00	12 ok	227.462.200,00	100	99,72	12 ok	226.824.700,00	20	117,54
	<b>4.01.01.2.09</b>	<b>Pemeliharaan Barang Milik Daerah Penunjang Urusan Pemerintahan Daerah</b>	<b>Jumlah Pemeliharaan Barang Milik Daerah Penunjang Urusan Pemerintahan Daerah disusun sesuai aturan dan teradministrasi dengan benar</b>	<b>60 dok</b>	<b>25.497.820.408,00</b>	<b>12 dok</b>	<b>3.540.277.305,00</b>	<b>12 dok</b>	<b>3.678.250.880,00</b>	<b>100</b>	<b>96,25</b>	<b>12 dok</b>	<b>3.540.277.305,00</b>	<b>20</b>	<b>13,88</b>
	4.01.01.2.09.01	Penyediaan Jasa Pemeliharaan, Biaya Pemeliharaan dan Pajak Kendaraan Perorangan Dinas atau Kendaraan Dinas Jabatan	Jumlah jasa pemeliharaan, biaya pemeliharaan dan pajak kendaraan perorangan dinas atau kendaraan dinas jabatan dalam 1 tahun	21 unit	3.355.666.000,00	21 unit	579.219.350,00	21 unit	613.415.000,00	100	94,43	21 unit	579.219.350,00	100	17,26
	4.01.01.2.09.02	Penyediaan Jasa Pemeliharaan, Biaya Pemeliharaan, Pajak, dan Perizinan Kendaraan Dinas Operasional atau Lapangan	Jumlah jasa pemeliharaan, biaya pemeliharaan, pajak, dan perizinan kendaraan dinas operasional atau lapangan dalam 1 tahun	76 unit	7.840.000.000,00	76 unit	1.069.535.320,00	76 unit	1.106.595.500,00	100	96,65	76 unit	1.069.535.320,00	100	13,64
	4.01.01.2.09.03	Penyediaan Jasa Pemeliharaan, Biaya Pemeliharaan dan Perizinan Alat Besar	jumlah jasa pemeliharaan, biaya pemeliharaan dan perizinan alat besar dalam 1 tahun	1 unit	338.000.000,00	0 unit	0	0 unit	0	0	0	0 unit	0	0	0
	4.01.01.2.09.04	Penyediaan Jasa Pemeliharaan, Biaya Pemeliharaan dan Perizinan Alat Angkutan Darat Tak Bermotor	jumlah jasa pemeliharaan, biaya pemeliharaan dan perizinan alat angkutan darat tak bermotor dalam 1 tahun	1 unit	325.000.000,00	0 unit	0	0 unit	0	0	0	0 unit	0	0	0
	4.01.01.2.09.05	Pemeliharaan Mebel	Jumlah mebel yang dipelihara	20 unit	326.500.000,00	0 unit	0	0 unit	0	0	0	0 unit	0	0	0

1	2	3	4	5		6		7		8 = 7/6x100		9		10=9/5 x100	
				K	Rp	K	Rp	K	Rp	K	Rp	K	Rp	K	Rp
	4.01.01.2.09.06	Pemeliharaan Peralatan dan Mesin Lainnya	jumlah peralatan dan mesin lainnya yang dipelihara	1 unit	325.000.000,00	0 unit	0	0 unit	0	0	0	0 unit	0	0	0
	4.01.01.2.09.07	Pemeliharaan Aset Tetap Lainnya	jumlah aset tetap lainnya yang dipelihara	1 unit	320.000.000,00	0 unit	0	0 unit	0	0	0	0 unit	0	0	0
	4.01.01.2.09.08	Pemeliharaan Aset Tak Berwujud	jumlah aset tak berwujud yang dipelihara	1 unit	105.000.000,00	0 unit	0	0 unit	0	0	0	0 unit	0	0	0
	4.01.01.2.09.09	Pemeliharaan/Rehabilitasi Gedung Kantor dan Bangunan Lainnya	Jumlah gedung kantor dan bangunan lainnya yang dipelihara	6 unit	4.373.674.783,00	3 unit	1.486.816.885,00	3 unit	1.549.806.880,00	100	95,94	3 unit	1.486.816.885,00	50	33,99
	4.01.01.2.09.10	Pemeliharaan/Rehabilitasi Sarana dan Prasarana Gedung Kantor atau Bangunan Lainnya	Jumlah sarana dan prasarana gedung kantor atau bangunan lainnya yang dipelihara	111 unit	4.145.425.125,00	111 unit	37.049.900,00	111 unit	38.120.000,00	100	97,19	111 unit	37.049.900,00	100	0,89
	4.01.01.2.09.11	Pemeliharaan/Rehabilitasi Sarana dan Prasarana Pendukung Gedung Kantor atau Bangunan Lainnya	Jumlah sarana dan prasarana pendukung gedung kantor atau bangunan lainnya yang dipelihara	118 unit	4.043.554.500,00	124 unit	367.655.850,00	118 unit	370.313.500,00	105,08	99,28	124 unit	367.655.850,00	105,08	9,09
	<b>4.01.01.2.11</b>	<b>Administrasi Keuangan dan Operasional Kepala Daerah dan Wakil Kepala Daerah</b>	<b>Jumlah Pelayanan Administrasi Keuangan dan Operasional Kepala Daerah dan Wakil Kepala Daerah</b>	<b>60 dok</b>	<b>11.840.855.625,00</b>	<b>12 dok</b>	<b>3.563.160.302,00</b>	<b>12 dok</b>	<b>3.585.651.017,00</b>	<b>100</b>	<b>99,37</b>	<b>12 dok</b>	<b>3.563.160.302,00</b>	<b>20</b>	<b>30,09</b>
	4.01.01.2.11.01	Penyediaan Gaji dan Tunjangan Kepala Daerah dan Wakil Kepala Daerah	terbayarnya gaji dan tunjangan kepala daerah dan wakil kepala daerah	12 bulan	1.578.876.625,00	12 bulan	245.646.000,00	12 bulan	252.624.925,00	100	97,24	12 bulan	245.646.000,00	100	15,56
	4.01.01.2.11.02	Penyediaan Pakaian Dinas dan Atribut Kelengkapan Kepala Daerah dan Wakil Kepala Daerah	tersedianya pakaian dinas dan atribut kelengkapan kepala daerah dan wakil kepala daerah	40 stell	440.000.000,00	8 stell	38.850.000,00	8 stell	39.971.000,00	100	97,2	8 stell	38.850.000,00	20	8,83
	4.01.01.2.11.03	Pelaksanaan Medical Check Up Kepala Daerah dan Wakil Kepala Daerah	terbayarnya medical check up kepala daerah dan wakil kepala daerah	12 bulan	443.200.000,00	2 bulan	5.054.500,00	2 bulan	7.716.000,00	100	65,51	2 bulan	5.054.500,00	16,67	1,14
	4.01.01.2.11.04	Penyediaan Dana Penunjang Operasional Kepala Daerah dan Wakil Kepala Daerah	Tersedianya penunjang operasional Kepala daerah dan wakil kepala daerah	12 bulan	9.378.779.000,00	12 bulan	3.273.609.802,00	12 bulan	3.285.339.092,00	100	99,64	12 bulan	3.273.609.802,00	100	34,9
	<b>4.01.01.2.12</b>	<b>Fasilitas Kerumahtanggaan Sekretariat Daerah</b>	<b>Jumlah Fasilitas Kerumahtanggaan Sekretariat Daerah</b>	<b>12 dok</b>	<b>49.409.222.811,00</b>	<b>12 dok</b>	<b>7.023.345.120,00</b>	<b>12 dok</b>	<b>7.408.732.779,00</b>	<b>100</b>	<b>94,8</b>	<b>12 dok</b>	<b>7.023.345.120,00</b>	<b>100</b>	<b>14,21</b>
	4.01.01.2.12.01	Penyediaan Kebutuhan Rumah Tangga Kepala Daerah	Jumlah Fasilitas urusan rumah tangga Bupati	6 keg	2.730.739.300,00	6 keg	360.020.020,00	6 keg	430.593.200,00	100	83,61	6 keg	360.020.020,00	100	13,18
	4.01.01.2.12.02	Penyediaan Kebutuhan Rumah Tangga Wakil Kepala Daerah	Jumlah Fasilitas urusan rumah tangga Wakil Bupati	7 keg	2.293.147.800,00	7 keg	576.312.950,00	7 keg	640.797.250,00	100	89,94	7 keg	576.312.950,00	100	25,13
	4.01.01.2.12.03	Penyediaan Kebutuhan Rumah Tangga Sekretariat Daerah	jumlah fasilitas urusan rumah tangga Sekda	18 keg	44.385.335.711,00	18 keg	6.087.012.150,00	18 keg	6.337.342.329,00	100	96,05	18 keg	6.087.012.150,00	100	13,71
	<b>4.01.01.2.13</b>	<b>Penataan Organisasi</b>	<b>Jumlah Penataan Organisasi dan Ketatalaksanaan yang dilaksanakan</b>	<b>7 keg</b>	<b>6.282.721.959,00</b>	<b>7 keg</b>	<b>858.573.807,00</b>	<b>7 keg</b>	<b>926.245.957,00</b>	<b>100</b>	<b>92,69</b>	<b>7 keg</b>	<b>858.573.807,00</b>	<b>100</b>	<b>13,67</b>
	4.01.01.2.13.01	Pengelolaan Kelembagaan dan Analisis Jabatan	jumlah kematangan kelembagaan Perangkat Daerah	10 PD	774.478.521,00	10 PD	114.670.250,00	10 PD	117.494.600,00	100	97,6	10 PD	114.670.250,00	100	14,81
			Jumlah PD yang menyusun data anjab ABK	71 PD	774.478.521,00	71 PD	114.670.250,00	71 PD	117.494.600,00	100	97,6	71 PD	114.670.250,00	100	14,81

1	2	3	4	5		6		7		8 = 7/6x100		9		10=9/5 x100	
				K	Rp	K	Rp	K	Rp	K	Rp	K	Rp	K	Rp
	4.01.01.2.13.02	Fasilitasi Pelayanan Publik dan Tata Laksana	jumlah inovasi perangkat daerah yang aktif	40 inovasi	1.413.977.660,00	32 inovasi	115.691.550,00	25 inovasi	132.422.000,00	128	87,37	32 inovasi	115.691.550,00	80	8,18
	4.01.01.2.13.03	Peningkatan Kinerja dan Reformasi Birokrasi	jumlah penguatan rencana aksi reformasi birokrasi perangkat daerah	71 PD	1.091.329.418,00	8 PD	181.757.400,00	8 PD	195.520.700,00	100	92,96	8 PD	181.757.400,00	11,27	16,65
	4.01.01.2.13.04	Monitoring, Evaluasi dan Pengendalian Kualitas Pelayanan Publik dan Tata Laksana	jumlah PD yang menyusun dokumen pelayanan publik dan tata laksana (SP,SKM,SOP)	71 PD	539.252.439,00	43 PD	64.204.750,00	30 PD	65.329.950,00	143,33	98,28	43 PD	64.204.750,00	60,56	11,91
			Nilai minimal indeks penyelenggaraan pelayanan publik untuk unit penyelenggara pelayanan publik di Kabupaten Malang	4.01 indeks	539.252.439,00	4.24 indeks	64.204.750,00	3.51 indeks	65.329.950,00	120,8	98,28	4.24 indeks	64.204.750,00	105,74	11,91
	4.01.01.2.13.05	Koordinasi dan Penyusunan Laporan Kinerja Pemerintah Daerah	Jumlah Perangkat Daerah yang mendapat Nilai Sakip minimal B	60 PD	1.149.952.961,00	36 PD	203.374.857,00	52 PD	232.654.157,00	69,23	87,42	36 PD	203.374.857,00	60	17,69
	<b>4.01.01.2.14</b>	<b>Pelaksanaan Protokol dan Komunikasi Pimpinan</b>	<b>Jumlah Laporan Fasilitas Keprotokolan dan Komunikasi Pimpinan</b>	<b>12 laporan</b>	<b>18.581.163.567,00</b>	<b>12 laporan</b>	<b>2.442.967.353,00</b>	<b>12 laporan</b>	<b>2.445.402.900,00</b>	<b>100</b>	<b>99,9</b>	<b>12 laporan</b>	<b>2.442.967.353,00</b>	<b>100</b>	<b>13,15</b>
	4.01.01.2.14.01	Fasilitasi Keprotokolan	Jumlah Fasilitasi Keprotokolan yang Terpenuhi	12 laporan	5.272.993.185,00	12 laporan	476.131.400,00	12 laporan	476.466.400,00	100	99,93	12 laporan	476.131.400,00	100	9,03
	4.01.01.2.14.02	Fasilitasi Komunikasi Pimpinan	jumlah fasilitasi komunikasi pimpinan yang terpenuhi	12 laporan	9.915.267.162,00	12 laporan	1.078.730.078,00	12 laporan	1.078.972.100,00	100	99,98	12 laporan	1.078.730.078,00	100	10,88
	4.01.01.2.14.03	Pendokumentasian Tugas Pimpinan	Jumlah fasilitasi dokumentasi tugas pimpinan yang terpenuhi	12 laporan	3.392.903.220,00	12 laporan	888.105.875,00	12 laporan	889.964.400,00	100	99,79	12 laporan	888.105.875,00	100	26,18
<b>156</b>	<b>4.01.02</b>	<b>PROGRAM PEMERINTAHAN DAN KESEJAHTERAAN RAKYAT</b>	<b>Persentase Laporan Pelaksanaan Pemerintahan, Kesejahteraan Rakyat yang terfasilitasi dengan baik</b>	<b>100%</b>	<b>19.231.249.968,00</b>	<b>95.24 %</b>	<b>4.299.757.526,00</b>	<b>100%</b>	<b>4.326.693.199,00</b>	<b>95,24</b>	<b>99,38</b>	<b>95.24 %</b>	<b>4.299.757.526,00</b>	<b>95,24</b>	<b>22,36</b>
			<b>Persentase Fasilitasi Pelaksanaan Kebijakan dan Evaluasi Bidang Kesejahteraan Rakyat dalam satu tahun</b>	<b>100%</b>		<b>100%</b>		<b>100%</b>		<b>100</b>		<b>100%</b>		<b>100</b>	
			<b>Persentase Bahan Perumusan, Pemantauan dan Evaluasi Kebijakan Bidang Hukum dalam satu tahun</b>	<b>100%</b>		<b>118.65 %</b>		<b>100%</b>		<b>118,7</b>		<b>118.65 %</b>		<b>118,65</b>	
			<b>Persentase Kerja Sama dalam Negeri dan Luar Negeri yang terfasilitasi</b>	<b>80%</b>		<b>103.52 %</b>		<b>80%</b>		<b>129,4</b>		<b>103.52 %</b>		<b>129,4</b>	
	<b>4.01.02.2.01</b>	<b>Administrasi Tata Pemerintahan</b>	<b>Jumlah Pelaksanaan Administrasi Tata Pemerintahan Yang Terlaporkan Dalam Satu Tahun</b>	<b>107 Laporan</b>	<b>4.640.753.268,00</b>	<b>20 Laporan</b>	<b>1.068.562.531,00</b>	<b>21 Laporan</b>	<b>1.073.309.304,00</b>	<b>95,24</b>	<b>99,56</b>	<b>20 Laporan</b>	<b>1.068.562.531,00</b>	<b>18,69</b>	<b>23,03</b>

1	2	3	4	5		6		7		8 = 7/6x100		9		10=9/5 x100	
				K	Rp	K	Rp	K	Rp	K	Rp	K	Rp	K	Rp
	4.01.02.2.01.01	Penataan Administrasi Pemerintahan	Jumlah laporan penyelenggaraan kegiatan administrasi pemerintahan	21 laporan	1.432.000.000,00	3 laporan	194.187.759,00	4 laporan	197.814.601,00	75	98,17	3 laporan	194.187.759,00	14,29	13,56
	4.01.02.2.01.02	Pengelolaan Administrasi Kewilayahan	jumlah laporan pelaksanaan pengelolaan administrasi kewilayahan	40 laporan	1.359.394.965,00	8 laporan	464.951.000,00	8 laporan	465.409.000,00	100	99,9	8 laporan	464.951.000,00	20	34,2
	4.01.02.2.01.03	Fasilitasi Pelaksanaan Otonomi Daerah	Jumlah laporan penyelenggaraan kegiatan otonomi daerah	46 laporan	1.849.358.303,00	9 laporan	409.423.772,00	9 laporan	410.085.703,00	100	99,84	9 laporan	409.423.772,00	19,57	22,14
	<b>4.01.02.2.02</b>	<b>Pelaksanaan Kebijakan Kesejahteraan Rakyat</b>	<b>Jumlah Dokumen Fasilitasi Pelaksanaan Kebijakan dan Evaluasi Bidang Kesejahteraan Rakyat</b>	<b>40 dok</b>	<b>5.529.108.800,00</b>	<b>7 dok</b>	<b>839.891.295,00</b>	<b>7 dok</b>	<b>849.945.800,00</b>	<b>100</b>	<b>98,82</b>	<b>7 dok</b>	<b>839.891.295,00</b>	<b>17,5</b>	<b>15,19</b>
	4.01.02.2.02.01	Fasilitasi Pengelolaan Bina Mental Spiritual	Jumlah Pelaksanaan Fasilitasi Pengelolaan Bina Mental Spiritual	20 keg	2.552.468.800,00	3 keg	434.974.420,00	3 keg	435.486.000,00	100	99,88	3 keg	434.974.420,00	15	17,04
	4.01.02.2.02.02	Pelaksanaan Kebijakan, Evaluasi, dan Capaian Kinerja terkait Kesejahteraan Sosial	jumlah evaluasi, pelaksanaan kebijakan dan capaian kinerja terkait kesejahteraan sosial	10 dok	1.488.320.000,00	2 dok	229.995.075,00	2 dok	231.008.000,00	100	99,56	2 dok	229.995.075,00	20	15,45
	4.01.02.2.02.03	Pelaksanaan Kebijakan, Evaluasi, dan Capaian Kinerja terkait Kesejahteraan Masyarakat	jumlah evaluasi, pelaksanaan kebijakan dan capaian kinerja terkait kesejahteraan masyarakat	10 dok	1.488.320.000,00	2 dok	174.921.800,00	2 dok	183.451.800,00	100	95,35	2 dok	174.921.800,00	20	11,75
	<b>4.01.02.2.03</b>	<b>Fasilitasi dan Koordinasi Hukum</b>	<b>Jumlah Penerbitan Produk Hukum Daerah, Penanganan Perkara dan Penyuluhan Hukum serta Jumlah Produk Hukum Daerah Yang Dipublikasikan dan Diupload Melalui JDIIH</b>	<b>1388 Produk hukum</b>	<b>6.726.090.900,00</b>	<b>1647 Produk hukum</b>	<b>1.957.251.550,00</b>	<b>1388 Produk hukum</b>	<b>1.968.463.095,00</b>	<b>118,7</b>	<b>99,43</b>	<b>1647 Produk hukum</b>	<b>1.957.251.550,00</b>	<b>118,66</b>	<b>29,1</b>
	4.01.02.2.03.01	Fasilitasi Penyusunan Produk Hukum Daerah	Jumlah penerbitan produk hukum daerah	740 produk hukum	1.599.240.561,00	998 produk hukum	648.646.067,00	740 produk hukum	656.387.695,00	134,86	98,82	998 produk hukum	648.646.067,00	134,86	40,56
	4.01.02.2.03.02	Fasilitasi Bantuan Hukum	Jumlah penanganan perkara	10 kasus	1.831.530.000,00	5 kasus	245.157.000,00	5 kasus	245.157.000,00	100	100	5 kasus	245.157.000,00	50	13,39
			Jumlah penyuluhan hukum yang dilaksanakan	40 desa	2.806.912.339,00	40 desa	805.924.000,00	40 desa	807.418.000,00	100	99,81	40 desa	805.924.000,00	100	28,71
	4.01.02.2.03.03	Pendokumentasian Produk Hukum dan Pengelolaan Informasi Hukum	Jumlah produk hukum yang dipublikasikan	400 buku	244.204.000,00	400 buku	76.998.517,00	400 buku	77.000.000,00	100	100	400 buku	76.998.517,00	100	31,53
			Jumlah produk hukum yang diupload melalui JDIIH	200 dok	244.204.000,00	203 dok	180.525.966,00	203 dok	182.500.400,00	100	98,92	203 dok	180.525.966,00	101,5	73,92
	<b>4.01.02.2.04</b>	<b>Fasilitasi Kerjasama Daerah</b>	<b>Jumlah Permohonan Kerja Sama Yang Terfasilitasi Menjadi Naskah Kerja Sama</b>	<b>295 Naskah</b>	<b>2.335.297.000,00</b>	<b>59 Naskah</b>	<b>434.052.150,00</b>	<b>57 Naskah</b>	<b>434.975.000,00</b>	<b>103,5</b>	<b>99,79</b>	<b>59 Naskah</b>	<b>434.052.150,00</b>	<b>20</b>	<b>18,59</b>
	4.01.02.2.04.01	Fasilitasi Kerja Sama Dalam Negeri	Jumlah permohonan kerjasama dalam negeri yang terfasilitasi menjadi naskah kerjasama	290 Naskah	818.083.000,00	58 Naskah	143.570.500,00	56 Naskah	143.653.200,00	103,57	99,94	58 Naskah	143.570.500,00	20	17,55

1	2	3	4	5		6		7		8 = 7/6x100		9		10=9/5 x100	
				K	Rp	K	Rp	K	Rp	K	Rp	K	Rp	K	Rp
	4.01.02.2.04.02	Fasilitasi Kerja Sama Luar Negeri	Jumlah permohonan kerjasama luar negeri yang terfasilitasi menjadi naskah kerjasama	5 naskah	778.610.000,00	1 naskah	131.236.000,00	1 naskah	131.552.900,00	100	99,76	1 naskah	131.236.000,00	20	16,86
	4.01.02.2.04.03	Evaluasi Pelaksanaan Kerja Sama	jumlah laporan pelaksanaan evaluasi kerjasama tahun lalu	10 laporan	738.604.000,00	2 laporan	159.245.650,00	2 laporan	159.768.900,00	100	99,67	2 laporan	159.245.650,00	20	21,56
157	4.01.03	<b>PROGRAM PEREKONOMIAN DAN PEMBANGUNAN</b>	<b>Persentase bahan perumusan, pemantauan dan evaluasi kebijakan bidang Perekonomian dalam satu tahun</b>	100%	38.292.892.705,00	100%	3.545.780.251,00	100%	3.599.544.453,00	100	98,51	100%	3.545.780.251,00	100	9,26
			<b>Persentase bahan perumusan, pemantauan dan Evaluasi Kebijakan bidang Administrasi Pembangunan yang tersusun tepat waktu</b>	100%		100%		100%		100		100%		100	
			<b>Persentase Layanan dan fasilitasi Pengadaan Barang/Jasa yang dilaksanakan</b>	100%		124.85 %		100%		124,9		124.85 %		124,85	
			<b>Persentase bahan perumusan, pemantauan dan evaluasi Kebijakan Bidang Sumber Daya Alam dalam satu tahun</b>	100%		100%		100%		100		100%		100	
	4.01.03.2.01	<b>Pelaksanaan Kebijakan Perekonomian</b>	<b>Jumlah Bahan Penyusunan Evaluasi Pelaksanaan Kebijakan Perekonomian</b>	35 dok	8.528.074.124,00	6 dok	436.471.228,00	6 dok	454.019.261,00	100	96,13	6 dok	436.471.228,00	17,14	5,12
	4.01.03.2.01.01	Koordinasi, Sinkronisasi, Monitoring dan Evaluasi Kebijakan Pengelolaan BUMD dan BLUD	Jumlah dokumen laporan koordinasi, sinkronisasi dan evaluasi kebijakan pengelolaan BUMD dan BLUD	10 dok	1.316.702.671,00	2 dok	138.291.958,00	2 dok	153.093.000,00	100	90,33	2 dok	138.291.958,00	20	10,5
	4.01.03.2.01.02	Pengendalian dan Distribusi Perekonomian	Jumlah dokumen laporan pengendalian dan distribusi perekonomian	10 dok	2.145.663.396,00	2 dok	146.411.724,00	2 dok	149.007.261,00	100	98,26	2 dok	146.411.724,00	20	6,82
			Jumlah dokumen laporan pengendalian dan distribusi perekonomian kegiatan operasi pemberantasan barang kena cukai ilegal	5 dok	3.750.000.000,00	0 dok	0	0 dok	0	0	0	0 dok	0	0	0
	4.01.03.2.01.03	Perencanaan dan Pengawasan Ekonomi Mikro kecil	jumlah dokumen laporan perencanaan dan pengawasan ekonomi mikro kecil	2 dok	1.315.708.057,00	2 dok	151.767.546,00	2 dok	151.919.000,00	100	99,9	2 dok	151.767.546,00	100	11,54
	4.01.03.2.02	<b>Pelaksanaan Administrasi Pembangunan</b>	<b>Jumlah Dokumen pelaksanaan Administrasi Pembangunan</b>	7 dok	3.508.219.133,00	7 dok	1.182.948.524,00	7 dok	1.196.897.162,00	100	98,83	7 dok	1.182.948.524,00	100	33,72

1	2	3	4	5		6		7		8 = 7/6x100		9		10=9/5 x100	
				K	Rp	K	Rp	K	Rp	K	Rp	K	Rp	K	Rp
	4.01.03.2.02.01	Fasilitasi Penyusunan Program Pembangunan	jumlah dokumen fasilitasi penyusunan program pembangunan	3 dok	1.740.864.381,00	3 dok	763.288.174,00	3 dok	766.538.332,00	100	99,58	3 dok	763.288.174,00	100	43,85
	4.01.03.2.02.02	Pengendalian dan Evaluasi Program Pembangunan	jumlah dokumen pengendalian dan evaluasi program pembangunan	2 dok	883.677.376,00	2 dok	154.898.600,00	2 dok	155.084.100,00	100	99,88	2 dok	154.898.600,00	100	17,53
	4.01.03.2.02.03	Pengelolaan Evaluasi dan Pelaporan Pelaksanaan Pembangunan	jumlah dokumen pengelolaan evaluasi dan pelaporan pelaksanaan pembangunan	2 dok	883.677.376,00	2 dok	264.761.750,00	2 dok	275.274.730,00	100	96,18	2 dok	264.761.750,00	100	29,96
	<b>4.01.03.2.03</b>	<b>Pengelolaan Pengadaan Barang dan Jasa</b>	<b>Jumlah layanan dan fasilitasi Pengadaan Barang/ Jasa yang dilaksanakan</b>	<b>18228 Paket</b>	<b>6.358.501.364,00</b>	<b>4042 Paket</b>	<b>973.499.048,00</b>	<b>3228 Paket</b>	<b>992.882.300,00</b>	<b>125,2</b>	<b>98,05</b>	<b>4042 Paket</b>	<b>973.499.048,00</b>	<b>22,17</b>	<b>15,31</b>
	4.01.03.2.03.01	Pengelolaan Pengadaan Barang dan Jasa	Jumlah paket yang diproses melalui tender	1125 paket	3.245.206.840,00	240 paket	467.923.542,00	225 paket	475.806.000,00	106,67	98,34	240 paket	467.923.542,00	21,33	14,42
	4.01.03.2.03.02	Pengelolaan Layanan Pengadaan Secara Elektronik	Jumlah paket pengadaan yang terfasilitasi	17100 paket	1.534.460.718,00	3787 paket	305.828.406,00	3000 paket	316.297.400,00	126,23	96,69	3787 paket	305.828.406,00	22,15	19,93
	4.01.03.2.03.03	Pembinaan dan Advokasi Pengadaan Barang dan Jasa	Jumlah dokumen pembinaan dan advokasi barang/jasa yang tersusun	3 dok	1.578.833.806,00	3 dok	199.747.100,00	3 dok	200.778.900,00	100	99,49	3 dok	199.747.100,00	100	12,65
	<b>4.01.03.2.04</b>	<b>Pemantauan Kebijakan Sumber Daya Alam</b>	<b>Jumlah tersusunnya Bahan Evaluasi Kebijakan Sumber Daya Alam</b>	<b>6 dok</b>	<b>19.898.098.084,00</b>	<b>3 dok</b>	<b>952.861.451,00</b>	<b>3 dok</b>	<b>955.745.730,00</b>	<b>100</b>	<b>99,7</b>	<b>3 dok</b>	<b>952.861.451,00</b>	<b>50</b>	<b>4,79</b>
	4.01.03.2.04.01	Koordinasi, Sinkronisasi, dan Evaluasi Kebijakan Pertanian, Kehutanan, Kelautan, dan Perikanan	jumlah dokumen laporan koordinasi, sinkronisasi dan evaluasi kegiatan monitoring dan evaluasi dana bagi hasil cukai hasil tembakau (DBHCHT)	5 dok	1.000.000.000,00	0 dok	128.881.800,00	0 dok	128.881.800,00	0	100	0 dok	128.881.800,00	0	12,89
			jumlah dokumen laporan koordinasi, sinkronisasi dan evaluasi kegiatan pengumpulan informasi peredaran barang kena cukai ilegal	5 dok	3.750.000.000,00	0 dok	275.592.000,00	0 dok	275.592.000,00	0	100	0 dok	275.592.000,00	0	7,35
			Jumlah dokumen laporan koordinasi, sinkronisasi dan evaluasi kegiatan pemberian BLT kepada buruh tani tembakau dan/atau buruh pabrik rokok	5 dok	12.500.000.000,00	0 dok	0	0 dok	0	0	0	0 dok	0	0	0
			Tersusunnya bahan evaluasi kebijakan pertanian, kehutanan, kelautan dan perikanan	5 dok	867.822.400,00	1 dok	221.001.250,00	1 dok	222.989.632,00	100	99,11	1 dok	221.001.250,00	20	25,47
	4.01.03.2.04.02	Koordinasi, Sinkronisasi, dan Evaluasi Kebijakan Pertambangan dan Lingkungan Hidup	Tersusunnya bahan evaluasi kebijakan pertambangan dan lingkungan hidup	5 dok	870.316.344,00	1 dok	121.620.120,00	1 dok	122.270.998,00	100	99,47	1 dok	121.620.120,00	20	13,97
	4.01.03.2.04.03	Koordinasi, Sinkronisasi, dan Evaluasi Kebijakan Energi dan Air	Tersusunnya bahan evaluasi kebijakan energi dan air	5 dok	909.959.340,00	1 dok	205.766.281,00	1 dok	206.011.300,00	100	99,88	1 dok	205.766.281,00	20	22,61

1	2	3	4	5		6		7		8 = 7/6x100		9		10=9/5 x100	
				K	Rp	K	Rp	K	Rp	K	Rp	K	Rp	K	Rp
	4.02	SEKRETARIAT DPRD			441.439.212.697,00		70.754.664.251,00		81.561.530.280,00				70.754.664.251,00		
	4.02.0.00.0.00.34.0000	SEKRETARIAT DPRD			441.439.212.697,00		70.754.664.251,00		81.561.530.280,00				70.754.664.251,00		
158	4.02.01	PROGRAM PENUNJANG URUSAN PEMERINTAHAN DAERAH KABUPATEN/KOTA	Persentase pemenuhan dukungan manajemen perkantoran dan penunjang kinerja perangkat daerah dalam satu tahun	100%	256.054.501.966,00	68%	41.709.826.084,00	100%	43.027.187.276,00	68	96,94	68%	41.709.826.084,00	68	16,29
			Persentase layanan administrasi DPRD dalam satu tahun	100%		100%		100%		100		100%		100	
	4.02.01.2.01	Perencanaan, Penganggaran, dan Evaluasi Kinerja Perangkat Daerah	Jumlah dokumen perencanaan, penganggaran dan evaluasi kinerja yang disusun sesuai aturan dan tepat waktu	5 Dokumen	1.160.382.559,00	1 Dokumen	134.959.200,00	1 Dokumen	167.518.500,00	100	80,56	1 Dokumen	134.959.200,00	20	11,63
	4.02.01.2.01.01	Penyusunan Dokumen Perencanaan Perangkat Daerah	Jumlah dokumen Rencana Strategis dan/atau Rencana Kerja dan Perubahan Rencana Strategis dan/atau Rencana Kerja yang disusun tepat waktu	60 Dokumen	552.563.125,00	12 Dokumen	85.824.000,00	12 Dokumen	105.059.000,00	100	81,69	12 Dokumen	85.824.000,00	20	15,53
	4.02.01.2.01.02	Koordinasi dan Penyusunan Dokumen RKA-SKPD	Jumlah dokumen RKA SKPD disusun sesuai ketentuan dan tepat waktu	5 Dokumen	82.884.468,00	1 Dokumen	6.837.500,00	1 Dokumen	10.984.500,00	100	62,25	1 Dokumen	6.837.500,00	20	8,25
	4.02.01.2.01.03	Koordinasi dan Penyusunan Dokumen Perubahan RKA-SKPD	Jumlah dokumen Perubahan RKA-SKPD disusun sesuai ketentuan dan tepat waktu	5 Dokumen	82.884.468,00	2 Dokumen	7.931.800,00	2 Dokumen	12.858.500,00	100	61,69	2 Dokumen	7.931.800,00	40	9,57
	4.02.01.2.01.04	Koordinasi dan Penyusunan DPA-SKPD	Jumlah dokumen DPA-SKPD disusun sesuai ketentuan dan tepat waktu	5 Dokumen	82.884.468,00	1 Dokumen	3.576.500,00	1 Dokumen	3.633.500,00	100	98,43	1 Dokumen	3.576.500,00	20	4,32
	4.02.01.2.01.05	Koordinasi dan Penyusunan Perubahan DPA-SKPD	Jumlah dokumen Perubahan DPA-SKPD disusun sesuai ketentuan dan tepat waktu	5 Dokumen	82.884.468,00	2 Dokumen	5.826.900,00	2 Dokumen	6.408.500,00	100	90,92	2 Dokumen	5.826.900,00	40	7,03
	4.02.01.2.01.06	Koordinasi dan Penyusunan Laporan Capaian Kinerja dan Ikhtisar Realisasi Kinerja SKPD	Jumlah dokumen laporan capaian kinerja dan ikhtisar realisasi kinerja perangkat daerah	80 Dokumen	276.281.562,00	16 Dokumen	24.962.500,00	16 Dokumen	28.574.500,00	100	87,36	16 Dokumen	24.962.500,00	20	9,04
	4.02.01.2.02	Administrasi Keuangan Perangkat Daerah	Jumlah pemenuhan kinerja pelayanan keuangan perangkat daerah disusun sesuai aturan dan tepat waktu	5 Dokumen	41.880.212.348,00	1 Dokumen	6.959.807.677,00	1 Dokumen	7.456.608.676,00	100	93,34	1 Dokumen	6.959.807.677,00	20	16,62
	4.02.01.2.02.01	Penyediaan Gaji dan Tunjangan ASN	Jumlah ASN yang menerima gaji dalam satu tahun	195 OB	31.205.617.961,00	35 OB	5.360.118.504,00	35 OB	5.816.108.236,00	100	92,16	0 OB	5.360.118.504,00	0	17,18
			Jumlah ASN yang menerima tunjangan dalam satu tahun	195 OB	0	35 OB	0	35 OB	0	100	0	0 OB	0	0	0



1	2	3	4	5		6		7		8 = 7/6x100		9		10=9/5 x100	
				K	Rp	K	Rp	K	Rp	K	Rp	K	Rp	K	Rp
	4.02.01.2.02.02	Penyediaan Administrasi Pelaksanaan Tugas ASN	Jumlah pegawai pelaksana kegiatan dalam satu tahun	267 OB	10.260.172.042,00	54 OB	1.549.895.273,00	54 OB	1.585.877.740,00	100	97,73	0 OB	1.549.895.273,00	0	15,11
	4.02.01.2.02.03	Pelaksanaan Penatausahaan dan Pengujian/Verifikasi Keuangan SKPD	Jumlah dokumen laporan verifikasi pendanaan dan pelaporan pertanggungjawaban kegiatan	60 Dokumen	82.884.469,00	12 Dokumen	17.016.700,00	12 Dokumen	19.372.000,00	100	87,84	12 Dokumen	17.016.700,00	20	20,53
	4.02.01.2.02.04	Koordinasi dan Pelaksanaan Akuntansi SKPD	Jumlah dokumen hasil pelaksanaan akuntansi perangkat daerah	60 Dokumen	82.884.469,00	12 Dokumen	25.669.200,00	12 Dokumen	26.349.000,00	100	97,42	12 Dokumen	25.669.200,00	20	30,97
	4.02.01.2.02.05	Koordinasi dan Penyusunan Laporan Keuangan Akhir Tahun SKPD	Jumlah dokumen laporan keuangan akhir tahun disusun sesuai aturan	5 Dokumen	82.884.469,00	1 Dokumen	2.586.000,00	1 Dokumen	3.379.700,00	100	76,52	1 Dokumen	2.586.000,00	20	3,12
	4.02.01.2.02.07	Koordinasi dan Penyusunan Laporan Keuangan Bulanan/Triwulanan/Semesteran SKPD	Jumlah dokumen laporan keuangan bulanan, triwulanan dan semesteran yang disusun	60 Dokumen	82.884.469,00	12 Dokumen	2.237.000,00	12 Dokumen	2.737.000,00	100	81,73	12 Dokumen	2.237.000,00	20	2,7
	4.02.01.2.02.08	Penyusunan Pelaporan dan Analisis Prognosis Realisasi Anggaran	Jumlah dokumen laporan analisis prognosis realisasi anggaran	10 Dokumen	82.884.469,00	2 Dokumen	2.285.000,00	2 Dokumen	2.785.000,00	100	82,05	2 Dokumen	2.285.000,00	20	2,76
	<b>4.02.01.2.03</b>	<b>Administrasi Barang Milik Daerah pada Perangkat Daerah</b>	<b>Jumlah dokumen barang milik daerah pada perangkat daerah disusun sesuai aturan dan teradministrasi dengan benar</b>	<b>5 Dokumen</b>	<b>248.653.405,00</b>	<b>1 Dokumen</b>	<b>29.528.600,00</b>	<b>1 Dokumen</b>	<b>29.528.600,00</b>	<b>100</b>	<b>100</b>	<b>1 Dokumen</b>	<b>29.528.600,00</b>	<b>20</b>	<b>11,88</b>
	4.02.01.2.03.01	Penyusunan Perencanaan Kebutuhan Barang Milik Daerah SKPD	Jumlah dokumen rencana kebutuhan barang dan rencana pemeliharaan barang milik daerah	5 Dokumen	138.140.781,00	1 Dokumen	807.800,00	1 Dokumen	807.800,00	100	100	1 Dokumen	807.800,00	20	0,58
	4.02.01.2.03.02	Pengamanan Barang Milik Daerah SKPD	Jumlah barang milik daerah yang dikuasai secara fisik dan teradministrasi sesuai aturan	27768 Unit	27.628.156,00	5548 Unit	9.333.600,00	5548 Unit	9.333.600,00	100	100	5548 Unit	9.333.600,00	19,98	33,78
	4.02.01.2.03.05	Rekonsiliasi dan Penyusunan Laporan Barang Milik Daerah pada SKPD	Jumlah dokumen laporan hasil rekonsiliasi barang milik daerah	10 Dokumen	27.628.156,00	2 Dokumen	9.693.600,00	2 Dokumen	9.693.600,00	100	100	2 Dokumen	9.693.600,00	20	35,09
	4.02.01.2.03.06	Penatausahaan Barang Milik Daerah pada SKPD	Jumlah barang pada perangkat daerah yang dikelola dan teradministrasi dengan benar	10 Unit	55.256.312,00	2 Unit	9.693.600,00	2 Unit	9.693.600,00	100	100	2 Unit	9.693.600,00	20	17,54
	<b>4.02.01.2.05</b>	<b>Administrasi Kepegawaian Perangkat Daerah</b>	<b>Jumlah pemenuhan kinerja pelayanan kepegawaian perangkat daerah yang disusun sesuai aturan dan teradministrasi dengan benar</b>	<b>5 Dokumen</b>	<b>3.398.245.217,00</b>	<b>1 Dokumen</b>	<b>674.732.585,00</b>	<b>1 Dokumen</b>	<b>713.166.000,00</b>	<b>100</b>	<b>94,61</b>	<b>1 Dokumen</b>	<b>674.732.585,00</b>	<b>20</b>	<b>19,86</b>
	4.02.01.2.05.01	Peningkatan Sarana dan Prasarana Disiplin Pegawai	Jumlah sarana prasarana disiplin pegawai yang disediakan	950 Unit	55.238.313,00	0 Unit	0	0 Unit	0	0	0	0 Unit	0	0	0

1	2	3	4	5		6		7		8 = 7/6x100		9		10=9/5 x100	
				K	Rp	K	Rp	K	Rp	K	Rp	K	Rp	K	Rp
	4.02.01.2.05.02	Pengadaan Pakaian Dinas Beserta Atribut Kelengkapannya	Jumlah pakaian dinas dan kelengkapannya yang disediakan	453 Stel	828.844.687,00	93 Stel	133.626.000,00	93 Stel	136.843.800,00	100	97,65	93 Stel	133.626.000,00	20,53	16,12
	4.02.01.2.05.03	Pendataan dan Pengolahan Administrasi Kepegawaian	Jumlah dokumen data administrasi kepegawaian	450 Dokumen	82.884.469,00	87 Dokumen	3.693.600,00	90 Dokumen	3.693.600,00	96,67	100	87 Dokumen	3.693.600,00	19,33	4,46
	4.02.01.2.05.04	Koordinasi dan Pelaksanaan Sistem Informasi Kepegawaian	Jumlah dokumen hasil koordinasi dan pelaksanaan simpeg	240 dokumen	55.256.312,00	33 dokumen	3.693.600,00	48 dokumen	3.693.600,00	68,75	100	33 dokumen	3.693.600,00	13,75	6,68
	4.02.01.2.05.05	Monitoring, Evaluasi, dan Penilaian Kinerja Pegawai	Jumlah dokumen evaluasi dan penilaian kinerja pegawai	450 dokumen	27.628.156,00	87 dokumen	7.693.600,00	90 dokumen	9.693.600,00	96,67	79,37	87 dokumen	7.693.600,00	19,33	27,85
	4.02.01.2.05.09	Pendidikan dan Pelatihan Pegawai Berdasarkan Tugas dan Fungsi	Jumlah pegawai yang mengikuti pendidikan dan pelatihan sesuai tugas dan fungsi	25 Orang	276.281.562,00	5 Orang	74.955.985,00	5 Orang	104.125.000,00	100	71,99	5 Orang	74.955.985,00	20	27,13
	4.02.01.2.05.10	Sosialisasi Peraturan Perundang-Undangan	Jumlah pegawai yang mengikuti sosialisasi peraturan perundang-undangan	450 HOK	138.140.781,00	87 HOK	33.027.800,00	90 HOK	37.034.400,00	96,67	89,18	87 HOK	33.027.800,00	19,33	23,91
	4.02.01.2.05.11	Bimbingan Teknis Implementasi Peraturan Perundang-Undangan	Jumlah pegawai yang mengikuti bimbingan teknis implementasi peraturan perundang-undangan	350 HOK	1.933.970.937,00	70 HOK	418.042.000,00	70 HOK	418.082.000,00	100	99,99	70 HOK	418.042.000,00	20	21,62
	<b>4.02.01.2.06</b>	<b>Administrasi Umum Perangkat Daerah</b>	<b>Jumlah pelayanan pemenuhan administrasi umum perangkat daerah disusun sesuai aturan dan teradministrasi dengan benar</b>	<b>5 Dokumen</b>	<b>45.811.944.927,00</b>	<b>1 Dokumen</b>	<b>2.279.417.786,00</b>	<b>1 Dokumen</b>	<b>2.386.133.700,00</b>	<b>100</b>	<b>95,53</b>	<b>1 Dokumen</b>	<b>2.279.417.786,00</b>	<b>20</b>	<b>4,98</b>
	4.02.01.2.06.01	Penyediaan Komponen Instalasi Listrik/Penerangan Bangunan Kantor	Jumlah komponen instalasi listrik/penerangan bangunan yang disediakan	4000 Buah	1.765.461.287,00	800 Buah	249.565.600,00	800 Buah	250.018.000,00	100	99,82	800 Buah	249.565.600,00	20	14,14
	4.02.01.2.06.02	Penyediaan Peralatan dan Perlengkapan Kantor	Jumlah peralatan dan perlengkapan yang disediakan	49000 Buah	3.320.904.381,00	10310 Buah	255.867.400,00	9800 Buah	255.876.400,00	105,2	100	10310 Buah	255.867.400,00	21,04	7,7
	4.02.01.2.06.03	Penyediaan Peralatan Rumah Tangga	Jumlah peralatan rumah tangga yang disediakan	400 Buah	828.844.688,00	87 Buah	136.808.400,00	80 Buah	141.405.400,00	108,75	96,75	87 Buah	136.808.400,00	21,75	16,51
	4.02.01.2.06.04	Penyediaan Bahan Logistik Kantor	Jumlah bahan logistik kantor yang disediakan	24000 Buah	1.088.549.356,00	4800 Buah	183.935.400,00	4800 Buah	183.935.400,00	100	100	4800 Buah	183.935.400,00	20	16,9
	4.02.01.2.06.05	Penyediaan Barang Cetak dan Penggandaan	Jumlah barang cetakan dan penggandaan yang disediakan	230500 Buah	3.285.573.495,00	7296 Buah	158.192.000,00	46100 Buah	158.403.000,00	15,83	99,87	7296 Buah	158.192.000,00	3,17	4,81
	4.02.01.2.06.06	Penyediaan Bahan Bacaan dan Peraturan Perundang-undangan	Jumlah bahan bacaan dan peraturan perundang-undangan yang disediakan	19000 Eksemplar	1.221.457.365,00	44184 Eksemplar	194.502.000,00	45000 Eksemplar	196.000.000,00	98,19	99,24	44184 Eksemplar	194.502.000,00	232,55	15,92
	4.02.01.2.06.07	Penyediaan Bahan/Material	Jumlah bahan /material yang disediakan	350 Buah	414.422.344,00	412 Buah	195.568.000,00	70 Buah	195.909.000,00	588,57	99,83	412 Buah	195.568.000,00	117,71	47,19
	4.02.01.2.06.08	Fasilitasi Kunjungan Tamu	Jumlah fasilitas kunjungan tamu yang disediakan	39500 HOK	5.375.356.182,00	9956 HOK	530.376.240,00	7900 HOK	530.534.500,00	126,03	99,97	9956 HOK	530.376.240,00	25,21	9,87
	4.02.01.2.06.09	Penyelenggaraan Rapat Koordinasi dan Konsultasi SKPD	Jumlah rapat koordinasi dan konsultasi yang difasilitasi	26500 HOK	28.373.235.048,00	616 HOK	374.602.746,00	5300 HOK	474.052.000,00	11,62	79,02	616 HOK	374.602.746,00	2,32	1,32

1	2	3	4	5		6		7		8 = 7/6x100		9		10=9/5 x100	
				K	Rp	K	Rp	K	Rp	K	Rp	K	Rp	K	Rp
	4.02.01.2.06.11	Dukungan Pelaksanaan Sistem Pemerintahan Berbasis Elektronik pada SKPD	Jumlah sistem pemerintahan berbasis elektronik yang dibangun	5 Aplikasi	138.140.781,00	0 Aplikasi	0	0 Aplikasi	0	0	0	0 Aplikasi	0	0	0
	<b>4.02.01.2.07</b>	<b>Pengadaan Barang Milik Daerah Penunjang Urusan Pemerintah Daerah</b>	<b>Jumlah pemenuhan Barang Milik Daerah dalam menunjang operasional kantor disusun sesuai aturan dan teradministrasi dengan benar</b>	<b>5 Dokumen</b>	<b>3.453.519.532,00</b>	<b>1 Dokumen</b>	<b>1.248.052.400,00</b>	<b>1 Dokumen</b>	<b>1.363.568.000,00</b>	<b>100</b>	<b>91,53</b>	<b>1 Dokumen</b>	<b>1.248.052.400,00</b>	<b>20</b>	<b>36,14</b>
	4.02.01.2.07.01	Pengadaan Kendaraan Perorangan Dinas atau Kendaraan Dinas Jabatan	Jumlah kendaraan dinas perorangan atau kendaraan dinas jabatan yang diadakan	10 Unit	1.381.407.813,00	0 Unit	0	0 Unit	0	0	0	0 Unit	0	0	0
	4.02.01.2.07.02	Pengadaan Kendaraan Dinas Operasional atau Lapangan	Jumlah kendaraan dinas operasional/lapangan yang diadakan	5 Unit	138.140.781,00	0 Unit	0	0 Unit	0	0	0	0 Unit	0	0	0
	4.02.01.2.07.05	Pengadaan Mebel	Jumlah mebel yang diadakan	300 Unit	1.105.126.250,00	0 Unit	0	0 Unit	0	0	0	0 Unit	0	0	0
	4.02.01.2.07.06	Pengadaan Peralatan dan Mesin Lainnya	Jumlah peralatan dan mesin lainnya yang diadakan	300 Unit	828.844.688,00	33 Unit	1.248.052.400,00	60 Unit	1.363.568.000,00	55	91,53	33 Unit	1.248.052.400,00	11	150,58
	<b>4.02.01.2.08</b>	<b>Penyediaan Jasa Penunjang Urusan Pemerintahan Daerah</b>	<b>Jumlah penyediaan jasa penunjang operasional perkantoran yang disusun sesuai aturan dan teradministrasi dengan benar</b>	<b>5 Dokumen</b>	<b>4.390.732.900,00</b>	<b>1 Dokumen</b>	<b>625.483.979,00</b>	<b>1 Dokumen</b>	<b>625.920.000,00</b>	<b>100</b>	<b>99,93</b>	<b>1 Dokumen</b>	<b>625.483.979,00</b>	<b>20</b>	<b>14,25</b>
	4.02.01.2.08.01	Penyediaan Jasa Surat Menyurat	Jumlah jasa pengiriman surat menyurat yang disediakan	2400 OK	414.422.344,00	480 OK	60.000.000,00	480 OK	60.000.000,00	100	100	480 OK	60.000.000,00	20	14,48
	4.02.01.2.08.02	Penyediaan Jasa Komunikasi, Sumber Daya Air dan Listrik	Jumlah rekening jasa komunikasi, sumber daya air dan listrik yang dibayarkan dalam 1 tahun	300 Rekening	160.464.332,00	51 Rekening	22.603.979,00	60 Rekening	23.040.000,00	85	98,11	51 Rekening	22.603.979,00	17	14,09
	4.02.01.2.08.03	Penyediaan Jasa Peralatan dan Perlengkapan Kantor	Jumlah jasa peralatan dan perlengkapan kantor yang disediakan	5500 Unit	500.467.474,00	1100 Unit	263.952.000,00	1100 Unit	263.952.000,00	100	100	1100 Unit	263.952.000,00	20	52,74
	4.02.01.2.08.04	Penyediaan Jasa Pelayanan Umum Kantor	Jumlah jasa pelayanan umum kantor yang disediakan	5500 OB	3.315.378.750,00	1100 OB	278.928.000,00	1100 OB	278.928.000,00	100	100	1100 OB	278.928.000,00	20	8,41
	<b>4.02.01.2.09</b>	<b>Pemeliharaan Barang Milik Daerah Penunjang Urusan Pemerintahan Daerah</b>	<b>Jumlah pemeliharaan barang milik daerah penunjang urusan pemerintahan daerah disusun sesuai aturan dan teradministrasi dengan benar</b>	<b>5 Dokumen</b>	<b>13.592.667.187,00</b>	<b>1 Dokumen</b>	<b>1.492.208.279,00</b>	<b>1 Dokumen</b>	<b>1.624.845.400,00</b>	<b>100</b>	<b>91,84</b>	<b>1 Dokumen</b>	<b>1.492.208.279,00</b>	<b>20</b>	<b>10,98</b>
	4.02.01.2.09.01	Penyediaan Jasa Pemeliharaan, Biaya Pemeliharaan dan Pajak Kendaraan Perorangan Dinas atau Kendaraan Dinas Jabatan	Jumlah jasa pemeliharaan, biaya pemeliharaan dan pajak perorangan dinas atau kendaraan dinas jabatan dalam 1 tahun	38 Unit	4.066.864.600,00	18 Unit	363.502.700,00	18 Unit	459.271.000,00	100	79,15	18 Unit	363.502.700,00	47,37	8,94

1	2	3	4	5		6		7		8 = 7/6x100		9		10=9/5 x100	
				K	Rp	K	Rp	K	Rp	K	Rp	K	Rp	K	Rp
	4.02.01.2.09.02	Penyediaan Jasa Pemeliharaan, Biaya Pemeliharaan, Pajak, dan Perizinan Kendaraan Dinas Operasional atau Lapangan	Jumlah jasa pemeliharaan, biaya pemeliharaan, pajak dan perizinan kendaraan dinas operasional atau lapangan dalam 1 tahun	210 Unit	265.230.300,00	34 Unit	139.964.350,00	42 Unit	151.552.000,00	80,95	92,35	34 Unit	139.964.350,00	16,19	52,77
	4.02.01.2.09.05	Pemeliharaan Mebel	Jumlah mebel yang dipelihara	500 Unit	552.563.125,00	122 Unit	35.079.600,00	100 Unit	35.079.600,00	122	100	122 Unit	35.079.600,00	24,4	6,35
	4.02.01.2.09.06	Pemeliharaan Peralatan dan Mesin Lainnya	Jumlah peralatan dan mesin lainnya yang dipelihara	500 Unit	828.844.688,00	102 Unit	409.055.000,00	100 Unit	409.325.200,00	102	99,93	102 Unit	409.055.000,00	20,4	49,35
	4.02.01.2.09.09	Pemeliharaan/Rehabilitasi Gedung Kantor dan Bangunan Lainnya	Jumlah gedung kantor dan bangunan lainnya yang dipelihara	5 Unit	1.381.407.813,00	1 Unit	197.680.000,00	1 Unit	197.790.000,00	100	99,94	1 Unit	197.680.000,00	20	14,31
	4.02.01.2.09.10	Pemeliharaan/Rehabilitasi Sarana dan Prasarana Gedung Kantor atau Bangunan Lainnya	Jumlah sarana dan prasarana gedung kantor atau bangunan lainnya yang dipelihara	15 Unit	3.236.787.697,00	3 Unit	198.920.000,00	3 Unit	199.500.000,00	100	99,71	3 Unit	198.920.000,00	20	6,15
	4.02.01.2.09.11	Pemeliharaan/Rehabilitasi Sarana dan Prasarana Pendukung Gedung Kantor atau Bangunan Lainnya	Jumlah sarana dan prasarana pendukung gedung kantor atau bangunan lainnya yang dipelihara	15 Unit	3.260.968.964,00	3 Unit	148.006.629,00	3 Unit	172.327.600,00	100	85,89	3 Unit	148.006.629,00	20	4,54
	<b>4.02.01.2.15</b>	<b>Layanan Keuangan dan Kesejahteraan DPRD</b>	<b>Jumlah layanan keuangan dan kesejahteraan DPRD sesuai aturan dan tepat waktu</b>	<b>5 Dokumen</b>	<b>140.736.736.078,00</b>	<b>1 Dokumen</b>	<b>27.974.499.578,00</b>	<b>1 Dokumen</b>	<b>28.368.762.400,00</b>	<b>100</b>	<b>98,61</b>	<b>1 Dokumen</b>	<b>27.974.499.578,00</b>	<b>20</b>	<b>19,88</b>
	4.02.01.2.15.01	Penyelenggaraan Administrasi Keuangan DPRD	Jumlah Pimpinan dan Anggota DPRD yang menerima gaji dan tunjangan dalam 1 tahun	250 OB	135.976.918.640,00	50 OB	27.112.604.606,00	50 OB	27.441.520.400,00	100	98,8	0 OB	27.112.604.606,00	0	19,94
	4.02.01.2.15.02	Penyediaan Pakaian Dinas dan Atribut DPRD	Jumlah pakaian dinas dan atribut untuk Pimpinan dan Anggota DPRD yang disediakan	1000 Stel	4.048.630.017,00	198 Stel	822.782.000,00	200 Stel	825.032.000,00	99	99,73	198 Stel	822.782.000,00	19,8	20,32
	4.02.01.2.15.03	Pelaksanaan Medical Check Up DPRD	Jumlah Pimpinan dan Anggota DPRD yang melaksanakan Medical Check Up	250 Orang	711.187.421,00	28 Orang	39.112.972,00	50 Orang	102.210.000,00	56	38,27	28 Orang	39.112.972,00	11,2	5,5
	<b>4.02.01.2.16</b>	<b>Layanan Administrasi DPRD</b>	<b>Jumlah Layanan Administrasi DPRD yang sesuai aturan</b>	<b>5 Dokumen</b>	<b>1.381.407.813,00</b>	<b>1 Dokumen</b>	<b>291.136.000,00</b>	<b>1 Dokumen</b>	<b>291.136.000,00</b>	<b>100</b>	<b>100</b>	<b>1 Dokumen</b>	<b>291.136.000,00</b>	<b>20</b>	<b>21,08</b>
	4.02.01.2.16.01	Penyelenggaraan Administrasi Keanggotaan DPRD	Jumlah administrasi keanggotaan DPRD yang disediakan	250 OB	138.140.781,00	0 OB	0	0 OB	0	0	0	0 OB	0	0	0
	4.02.01.2.16.02	Fasilitasi Fraksi DPRD	Jumlah kebutuhan fraksi DPRD yang difasilitasi	2450 OB	414.422.344,00	50 OB	95.512.000,00	50 OB	95.512.000,00	100	100	50 OB	95.512.000,00	2,04	23,05
	4.02.01.2.16.03	Fasilitasi Rapat Koordinasi dan Konsultasi DPRD	Jumlah rapat koordinasi dan konsultasi DPRD yang difasilitasi	24920 HOK	828.844.688,00	4984 HOK	195.624.000,00	4984 HOK	195.624.000,00	100	100	4984 HOK	195.624.000,00	20	23,6
<b>159</b>	<b>4.02.02</b>	<b>PROGRAM DUKUNGAN PELAKSANAAN TUGAS DAN FUNGSI DPRD</b>	<b>Persentase Pemenuhan Pelaksanaan Tugas dan Fungsi DPRD dalam satu tahun</b>	<b>100%</b>	<b>185.384.710.731,00</b>	<b>87%</b>	<b>29.044.838.167,00</b>	<b>100%</b>	<b>38.534.343.004,00</b>	<b>87</b>	<b>75,37</b>	<b>87%</b>	<b>29.044.838.167,00</b>	<b>87</b>	<b>15,67</b>
	<b>4.02.02.2.01</b>	<b>Pembentukan Peraturan Daerah dan Peraturan DPRD</b>	<b>Jumlah Pembentukan Peraturan Daerah dan Peraturan DPRD</b>	<b>5 Dokumen</b>	<b>18.626.902.945,00</b>	<b>1 Dokumen</b>	<b>1.765.219.934,00</b>	<b>1 Dokumen</b>	<b>2.436.987.600,00</b>	<b>100</b>	<b>72,43</b>	<b>1 Dokumen</b>	<b>1.765.219.934,00</b>	<b>20</b>	<b>9,48</b>

1	2	3	4	5		6		7		8 = 7/6x100		9		10=9/5 x100	
				K	Rp	K	Rp	K	Rp	K	Rp	K	Rp	K	Rp
	4.02.02.2.01.01	Penyusunan dan Pembahasan Program Pembentukan Peraturan Daerah	Jumlah kegiatan propempera yang dilaksanakan	1466 Keg	414.422.344,00	16 Keg	287.370.816,00	24 Keg	405.977.600,00	66,67	70,78	16 Keg	287.370.816,00	1,09	69,34
	4.02.02.2.01.02	Pembahasan Rancangan Peraturan Daerah	Jumlah raperda yang akan dibahas	43 Dokumen	14.068.257.163,00	8 Dokumen	1.291.356.978,00	11 Dokumen	1.747.589.800,00	72,73	73,89	8 Dokumen	1.291.356.978,00	18,6	9,18
	4.02.02.2.01.03	Penyelenggaraan Kajian Perundang-Undangan	Jumlah kajian perundang-perundangan yang dilaksanakan	43 Dokumen	828.844.688,00	8 Dokumen	87.689.140,00	11 Dokumen	119.661.400,00	72,73	73,28	8 Dokumen	87.689.140,00	18,6	10,58
	4.02.02.2.01.04	Fasilitasi Penyusunan Penjelasan/Keterangan dan/atau Naskah Akademik	Jumlah naskah akademik yang difasilitasi	10 Dokumen	1.105.126.250,00	2 Dokumen	98.803.000,00	2 Dokumen	150.000.000,00	100	65,87	2 Dokumen	98.803.000,00	20	8,94
	4.02.02.2.01.05	Penyusunan Tata Tertib DPRD	Jumlah tata tertib yang disusun	5 Dokumen	2.210.252.500,00	0 Dokumen	0	1 Dokumen	13.758.800,00	0	0	0 Dokumen	0	0	0
	<b>4.02.02.2.02</b>	<b>Pembahasan Kebijakan Anggaran</b>	<b>Jumlah pembahasan Kebijakan Anggaran yang sesuai aturan dan tepat waktu</b>	<b>5 Dokumen</b>	<b>1.381.407.812,00</b>	<b>1 Dokumen</b>	<b>942.258.070,00</b>	<b>1 Dokumen</b>	<b>1.284.879.900,00</b>	<b>100</b>	<b>73,33</b>	<b>1 Dokumen</b>	<b>942.258.070,00</b>	<b>20</b>	<b>68,21</b>
	4.02.02.2.02.01	Pembahasan KUA dan PPAS	Jumlah rapat-rapat KUA dan PPAS yang dibahas	1206 OK	138.140.781,00	284 OK	347.211.920,00	284 OK	351.475.500,00	100	98,79	284 OK	347.211.920,00	23,55	251,35
	4.02.02.2.02.02	Pembahasan Perubahan KUA dan Perubahan PPAS	Jumlah rapat-rapat perubahan KUA dan PPAS yang dibahas	1206 OK	138.140.781,00	284 OK	43.752.000,00	284 OK	43.852.000,00	100	99,77	284 OK	43.752.000,00	23,55	31,67
	4.02.02.2.02.03	Pembahasan APBD	Jumlah rapat-rapat APBD yang dibahas	4010 OK	414.422.344,00	1245 OK	423.773.254,00	355 OK	740.825.000,00	350,7	57,2	1245 OK	423.773.254,00	31,05	102,26
	4.02.02.2.02.04	Pembahasan APBD Perubahan	Jumlah rapat-rapat Perubahan APBD yang dibahas	4010 OK	414.422.344,00	425 OK	51.920.500,00	355 OK	69.392.000,00	119,72	74,82	425 OK	51.920.500,00	10,6	12,53
	4.02.02.2.02.05	Pembahasan Laporan Semester	Jumlah rapat-rapat Pembahasan Laporan semester yang dibahas	603 OK	138.140.781,00	0 OK	0	102 OK	1.893.400,00	0	0	0 OK	0	0	0
	4.02.02.2.02.06	Pembahasan Pertanggungjawaban APBD	Jumlah rapat-rapat Pertanggungjawaban APBD yang dibahas	610 OK	138.140.781,00	195 OK	75.600.396,00	213 OK	77.442.000,00	91,55	97,62	195 OK	75.600.396,00	31,97	54,73
	<b>4.02.02.2.03</b>	<b>Pengawasan Penyelenggaraan Pemerintahan</b>	<b>Jumlah Pengawasan Penyelenggaraan Pemerintahan yang sesuai aturan</b>	<b>5 Dokumen</b>	<b>1.712.945.688,00</b>	<b>1 Dokumen</b>	<b>15.360.944.929,00</b>	<b>1 Dokumen</b>	<b>19.743.234.400,00</b>	<b>100</b>	<b>77,8</b>	<b>1 Dokumen</b>	<b>15.360.944.929,00</b>	<b>20</b>	<b>896,8</b>
	4.02.02.2.03.01	Pengawasan Urusan Pemerintahan bidang Pemerintahan dan Hukum	Jumlah rapat-rapat Urusan Pemerintahan bidang Pemerintahan dan Hukum yang dilaksanakan	4040 OK	414.422.344,00	667 OK	3.783.931.893,00	720 OK	5.082.203.000,00	92,64	74,45	667 OK	3.783.931.893,00	16,51	913,06
	4.02.02.2.03.02	Pengawasan Urusan Pemerintahan Bidang Infrastruktur	Jumlah rapat-rapat Urusan Pemerintahan bidang Infrastruktur yang dilaksanakan	4040 OK	414.422.344,00	710 OK	4.169.489.135,00	720 OK	5.082.703.000,00	98,61	82,03	710 OK	4.169.489.135,00	17,57	#####
	4.02.02.2.03.03	Pengawasan Urusan Pemerintahan Bidang Kesejahteraan Rakyat	Jumlah rapat-rapat Urusan Pemerintahan bidang Kesejahteraan Rakyat yang dilaksanakan	4040 OK	414.422.344,00	722 OK	3.643.808.192,00	680 OK	4.744.604.000,00	106,18	76,8	722 OK	3.643.808.192,00	17,87	879,25
	4.02.02.2.03.04	Pengawasan Urusan Pemerintahan Bidang Perekonomian	Jumlah rapat-rapat Urusan Pemerintahan bidang Perekonomian yang dilaksanakan	4040 OK	414.422.344,00	641 OK	3.674.891.709,00	680 OK	4.744.604.000,00	94,26	77,45	641 OK	3.674.891.709,00	15,87	886,75
	4.02.02.2.03.06	Pengawasan Tindak Lanjut Hasil Pemeriksaan Laporan Keuangan oleh Badan Pemeriksa Keuangan	Jumlah rapat-rapat Tindak lanjut Hasil Pemeriksaan Laporan Keuangan Oleh BPK yang dilaksanakan	603 OK	27.628.156,00	50 OK	3.329.000,00	50 OK	3.329.400,00	100	99,99	50 OK	3.329.000,00	8,29	12,05

1	2	3	4	5		6		7		8 = 7/6x100		9		10=9/5 x100	
				K	Rp	K	Rp	K	Rp	K	Rp	K	Rp	K	Rp
	4.02.02.2.03.08	Pembahasan Laporan Keterangan Pertanggungjawaban Kepala Daerah	Jumlah rapat-rapat laporan keterangan pertanggungjawaban Kepala Daerah yang dibahas	1206 OK	27.628.156,00	360 OK	85.495.000,00	360 OK	85.791.000,00	100	99,65	360 OK	85.495.000,00	29,85	309,45
	<b>4.02.02.2.04</b>	<b>Peningkatan Kapasitas DPRD</b>	<b>Jumlah Peningkatan Kapasitas DPRD yang sesuai aturan</b>	<b>5 Dokumen</b>	<b>20.743.385.482,00</b>	<b>1 Dokumen</b>	<b>3.603.601.669,00</b>	<b>1 Dokumen</b>	<b>5.448.556.504,00</b>	<b>100</b>	<b>66,14</b>	<b>1 Dokumen</b>	<b>3.603.601.669,00</b>	<b>20</b>	<b>17,37</b>
	4.02.02.2.04.01	Orientasi DPRD	Jumlah orientasi yang dilaksanakan Pimpinan dan Anggota DPRD	63 OK	552.563.125,00	0 OK	0	0 OK	0	0	0	0 OK	0	0	0
	4.02.02.2.04.02	Bimbingan Teknis DPRD	Jumlah bimbingan teknis yang dilaksanakan Pimpinan dan Anggota DPRD	1500 HOK	10.924.172.981,00	337 HOK	1.993.016.098,00	300 HOK	3.510.566.400,00	112,33	56,77	337 HOK	1.993.016.098,00	22,47	18,24
	4.02.02.2.04.03	Publikasi dan Dokumentasi Dewan	Jumlah publikasi dan dokumentasi Dewan yang difasilitasi	332 Kegiatan	2.547.316.006,00	2 Kegiatan	99.033.600,00	2 Kegiatan	119.150.400,00	100	83,12	2 Kegiatan	99.033.600,00	0,6	3,89
	4.02.02.2.04.04	Penyediaan Kelompok Pakar dan Tim Ahli	Jumlah kelompok pakar dan tim ahli yang disediakan	120 OB	2.387.072.700,00	16 OB	181.279.600,00	24 OB	181.357.504,00	66,67	99,96	16 OB	181.279.600,00	13,33	7,59
	4.02.02.2.04.05	Penyediaan Tenaga Ahli Fraksi	Jumlah tenaga ahli fraksi yang disediakan	300 OB	1.160.382.563,00	60 OB	210.000.000,00	60 OB	210.000.000,00	100	100	60 OB	210.000.000,00	20	18,1
	4.02.02.2.04.06	Penyelenggaraan Hubungan Masyarakat	Jumlah pengaduan masyarakat yang difasilitasi, jumlah dialog dengan masyarakat serta pejabat pemerintah yang dilaksanakan DPRD	6250 OK	414.422.344,00	270 OK	597.216.400,00	620 OK	881.340.000,00	43,55	67,76	270 OK	597.216.400,00	4,32	144,11
	4.02.02.2.04.07	Penyusunan Program Kerja DPRD	Jumlah dokumen rencana kerja DPRD yang disusun	1000 OHK	2.757.455.763,00	200 OHK	523.055.971,00	200 OHK	546.142.200,00	100	95,77	200 OHK	523.055.971,00	20	18,97
	<b>4.02.02.2.05</b>	<b>Penyerapan dan Penghimpunan Aspirasi Masyarakat</b>	<b>Jumlah Penyerapan dan Penghimpunan Aspirasi Masyarakat yang sesuai aturan</b>	<b>5 Dokumen</b>	<b>20.360.998.537,00</b>	<b>1 Dokumen</b>	<b>3.064.773.300,00</b>	<b>1 Dokumen</b>	<b>3.482.318.000,00</b>	<b>100</b>	<b>88,01</b>	<b>1 Dokumen</b>	<b>3.064.773.300,00</b>	<b>20</b>	<b>15,05</b>
	4.02.02.2.05.01	Kunjungan Kerja dalam Daerah	Jumlah kunjungan kerja yang dilaksanakan Pimpinan dan Anggota DPRD	42000 OHK	6.100.151.023,00	8021 OHK	292.732.000,00	8400 OHK	306.131.000,00	95,49	95,62	8021 OHK	292.732.000,00	19,1	4,8
	4.02.02.2.05.02	Penyusunan Pokok-Pokok Pikiran DPRD	Jumlah dokumen Pokok-Pokok Pikiran DPRD	1500 Dokumen	414.422.344,00	300 Dokumen	32.302.500,00	300 Dokumen	33.096.000,00	100	97,6	300 Dokumen	32.302.500,00	20	7,79
	4.02.02.2.05.03	Pelaksanaan Reses	Jumlah kegiatan reses yang dilaksanakan anggota DPRD	30 Kegiatan	13.846.425.170,00	6 Kegiatan	2.739.738.800,00	6 Kegiatan	3.143.091.000,00	100	87,17	6 Kegiatan	2.739.738.800,00	20	19,79
	<b>4.02.02.2.06</b>	<b>Pelaksanaan dan Pengawasan Kode Etik DPRD</b>	<b>Jumlah Pelaksanaan dan Pengawasan kode etik yang disusun</b>	<b>5 Dokumen</b>	<b>2.542.232.426,00</b>	<b>1 Dokumen</b>	<b>127.394.309,00</b>	<b>1 Dokumen</b>	<b>162.970.400,00</b>	<b>100</b>	<b>78,17</b>	<b>1 Dokumen</b>	<b>127.394.309,00</b>	<b>20</b>	<b>5,01</b>
	4.02.02.2.06.01	Penyusunan Kode Etik DPRD	Jumlah dokumen kode etik DPRD yang disusun	60 Dokumen	2.486.534.063,00	0 Dokumen	0	1 Dokumen	3.890.400,00	0	0	0 Dokumen	0	0	0
	4.02.02.2.06.02	Pengawasan Kode Etik DPRD	Jumlah rapat-rapat kode etik DPRD yang dilaksanakan	300 OK	55.698.363,00	79 OK	127.394.309,00	94 OK	159.080.000,00	84,04	80,08	79 OK	127.394.309,00	26,33	228,72
	<b>4.02.02.2.08</b>	<b>Fasilitasi Tugas DPRD</b>	<b>Jumlah Fasilitasi Tugas DPRD yang sesuai aturan</b>	<b>5 Dokumen</b>	<b>120.016.837.841,00</b>	<b>1 Dokumen</b>	<b>4.180.645.956,00</b>	<b>1 Dokumen</b>	<b>5.975.396.200,00</b>	<b>100</b>	<b>69,96</b>	<b>1 Dokumen</b>	<b>4.180.645.956,00</b>	<b>20</b>	<b>3,48</b>

1	2	3	4	5		6		7		8 = 7/6x100		9		10=9/5 x100	
				K	Rp	K	Rp	K	Rp	K	Rp	K	Rp	K	Rp
	4.02.02.2.08.01	Koordinasi dan Konsultasi Pelaksanaan Tugas DPRD	Jumlah koordinasi dan konsultasi pelaksanaan tugas DPRD baik dalam daerah maupun luar daerah yang dilaksanakan	18000 HOK	109.683.780.313,00	1200 HOK	29.179.800,00	3600 HOK	58.160.600,00	33,33	50,17	1200 HOK	29.179.800,00	6,67	0,03
	4.02.02.2.08.02	Penyusunan Laporan Kinerja DPRD	Jumlah dokumen laporan kinerja yang disusun	5 Dokumen	276.281.563,00	1 Dokumen	1.265.488.660,00	1 Dokumen	1.520.425.200,00	100	83,23	1 Dokumen	1.265.488.660,00	20	458,04
	4.02.02.2.08.03	Fasilitasi Pelaksanaan Tugas Badan Musyawarah	Jumlah rapat-rapat Badan Musyawarah yang dilaksanakan	120 OK	552.563.125,00	21 OK	563.969.628,00	24 OK	740.755.200,00	87,5	76,13	21 OK	563.969.628,00	17,5	102,06
	4.02.02.2.08.04	Fasilitasi Tugas Pimpinan DPRD	Jumlah rapat-rapat paripurna yang dilaksanakan	251 Kegiatan	0	49 Kegiatan	0	51 Kegiatan	0	96,08	0	49 Kegiatan	0	19,52	0
			Jumlah rapat-rapat Pimpinan DPRD yang difasilitasi	160 Kegiatan	9.504.212.840,00	16 Kegiatan	2.322.007.868,00	60 Kegiatan	3.656.055.200,00	26,67	63,51	16 Kegiatan	2.322.007.868,00	10	24,43
	<b>5</b>	<b>UNSUR PENUNJANG URUSAN PEMERINTAHAN</b>			<b>5.071.398.172.142,03</b>		<b>883.283.327.923,50</b>		<b>921.931.697.162,00</b>				<b>883.283.327.923,50</b>		
	<b>5.01</b>	<b>PERENCANAAN</b>			<b>77.423.673.343,00</b>		<b>13.976.432.010,00</b>		<b>14.550.149.939,00</b>				<b>13.976.432.010,00</b>		
	<b>5.01.0.00.0.00.27.0000</b>	<b>BADAN PERENCANAAN PEMBANGUNAN</b>			<b>77.423.673.343,00</b>		<b>13.976.432.010,00</b>		<b>14.550.149.939,00</b>				<b>13.976.432.010,00</b>		
<b>160</b>	<b>5.01.01</b>	<b>PROGRAM PENUNJANG URUSAN PEMERINTAHAN DAERAH KABUPATEN/KOTA</b>	<b>Persentase Pemenuhan Dukungan Manajemen Perkantoran Dan Penunjang Kinerja Perangkat Daerah</b>	<b>100%</b>	<b>48.331.029.717,00</b>	<b>100%</b>	<b>10.983.297.048,00</b>	<b>100%</b>	<b>11.524.220.961,00</b>	<b>100</b>	<b>95,31</b>	<b>100%</b>	<b>10.983.297.048,00</b>	<b>100</b>	<b>22,73</b>
	<b>5.01.01.2.01</b>	<b>Perencanaan, Penganggaran, dan Evaluasi Kinerja Perangkat Daerah</b>	<b>Jumlah Dokumen Perencanaan, Penganggaran dan Evaluasi Kinerja Perangkat Daerah yang Disusun Sesuai Aturan dan Tepat Waktu</b>	<b>12 Dokumen</b>	<b>138.140.774,00</b>	<b>4 Dokumen</b>	<b>26.214.300,00</b>	<b>4 Dokumen</b>	<b>26.664.000,00</b>	<b>100</b>	<b>98,31</b>	<b>4 Dokumen</b>	<b>26.214.300,00</b>	<b>33,33</b>	<b>18,98</b>
	5.01.01.2.01.01	Penyusunan Dokumen Perencanaan Perangkat Daerah	Jumlah dokumen Rencana Strategis dan/atau Rencana Kerja dan Perubahan Rencana Strategis dan/atau Rencana Kerja yang disusun tepat waktu (dokumen)	12 dokumen	44.205.050,00	2 dokumen	6.683.300,00	2 dokumen	6.683.500,00	100	100	2 dokumen	6.683.300,00	16,67	15,12
	5.01.01.2.01.02	Koordinasi dan Penyusunan Dokumen RKA-SKPD	Jumlah dokumen RKA-SKPD disusun sesuai ketentuan dan tepat waktu (dokumen)	5 dokumen	22.102.525,00	1 dokumen	2.455.000,00	1 dokumen	2.455.000,00	100	100	1 dokumen	2.455.000,00	20	11,11
	5.01.01.2.01.03	Koordinasi dan Penyusunan Dokumen Perubahan RKA-SKPD	Jumlah dokumen perubahan RKA-SKPD disusun sesuai ketentuan dan tepat waktu (dokumen)	5 dokumen	22.102.520,00	1 dokumen	3.212.000,00	1 dokumen	3.471.500,00	100	92,52	1 dokumen	3.212.000,00	20	14,53
	5.01.01.2.01.04	Koordinasi dan Penyusunan DPA-SKPD	Jumlah dokumen DPA-SKPD disusun sesuai ketentuan dan tepat waktu (dokumen)	5 dokumen	11.051.260,00	1 dokumen	2.064.000,00	1 dokumen	2.064.000,00	100	100	1 dokumen	2.064.000,00	20	18,68
	5.01.01.2.01.05	Koordinasi dan Penyusunan Perubahan DPA-SKPD	Jumlah dokumen perubahan DPA-SKPD disusun sesuai ketentuan dan tepat waktu (dokumen)	5 dokumen	11.051.263,00	1 dokumen	2.302.000,00	1 dokumen	2.302.000,00	100	100	1 dokumen	2.302.000,00	20	20,83

1	2	3	4	5		6		7		8 = 7/6x100		9		10=9/5 x100	
				K	Rp	K	Rp	K	Rp	K	Rp	K	Rp	K	Rp
	5.01.01.2.01.06	Koordinasi dan Penyusunan Laporan Capaian Kinerja dan Ikhtisar Realisasi Kinerja SKPD	Jumlah dokumen laporan capaian kinerja dan ikhtisar realisasi kinerja perangkat daerah (dokumen)	20 dokumen	13.814.078,00	4 dokumen	4.609.000,00	4 dokumen	4.609.000,00	100	100	4 dokumen	4.609.000,00	20	33,36
	5.01.01.2.01.07	Evaluasi Kinerja Perangkat Daerah	Jumlah dokumen laporan hasil evaluasi kinerja perangkat daerah (dokumen)	10 Dokumen	13.814.078,00	2 Dokumen	4.889.000,00	2 Dokumen	5.079.000,00	100	96,26	2 Dokumen	4.889.000,00	20	35,39
	<b>5.01.01.2.02</b>	<b>Administrasi Keuangan Perangkat Daerah</b>	<b>Jumlah Pemenuhan Kinerja Pelayanan Keuangan Perangkat Daerah yang disusun sesuai aturan dan tepat waktu</b>	<b>5 Dokumen</b>	<b>42.575.016.410,00</b>	<b>1 Dokumen</b>	<b>7.984.064.988,00</b>	<b>1 Dokumen</b>	<b>8.465.470.596,00</b>	<b>100</b>	<b>94,31</b>	<b>1 Dokumen</b>	<b>7.984.064.988,00</b>	<b>20</b>	<b>18,75</b>
	5.01.01.2.02.01	Penyediaan Gaji dan Tunjangan ASN	Jumlah ASN yang menerima gaji dan tunjangan dalam satu tahun	265 Orang	41.072.044.709,00	47 Orang	6.581.409.436,00	53 Orang	7.055.810.076,00	88,68	93,28	47 Orang	6.581.409.436,00	17,74	16,02
	5.01.01.2.02.02	Penyediaan Administrasi Pelaksanaan Tugas ASN	Jumlah pegawai pelaksana kegiatan dalam satu tahun	90 OB	1.381.407.813,00	35 OB	1.383.672.052,00	35 OB	1.387.866.400,00	100	99,7	35 OB	1.383.672.052,00	38,89	100,16
	5.01.01.2.02.03	Pelaksanaan Penatausahaan dan Pengujian/Verifikasi Keuangan SKPD	Jumlah dokumen laporan verifikasi pengajuan pendanaan dan pelaporan pertanggungjawaban kegiatan	500 dokumen	27.628.156,00	100 dokumen	3.280.000,00	100 dokumen	3.457.000,00	100	94,88	100 dokumen	3.280.000,00	20	11,87
	5.01.01.2.02.04	Koordinasi dan Pelaksanaan Akuntansi SKPD	Jumlah dokumen hasil pelaksanaan akuntansi perangkat daerah	75 dokumen	16.576.894,00	15 dokumen	2.877.000,00	15 dokumen	3.127.000,00	100	92,01	15 dokumen	2.877.000,00	20	17,36
	5.01.01.2.02.05	Koordinasi dan Penyusunan Laporan Keuangan Akhir Tahun SKPD	Jumlah dokumen laporan keuangan akhir tahun disusun sesuai aturan	5 dokumen	27.628.156,00	1 dokumen	3.544.000,00	1 dokumen	3.544.000,00	100	100	1 dokumen	3.544.000,00	20	12,83
	5.01.01.2.02.06	Pengelolaan dan Penyiapan Bahan Tanggapan Pemeriksaan	Jumlah dokumen laporan bahan tanggapan pemeriksaan yang disiapkan	5 dokumen	16.576.894,00	1 dokumen	758.500,00	1 dokumen	3.127.000,00	100	24,26	1 dokumen	758.500,00	20	4,58
	5.01.01.2.02.07	Koordinasi dan Penyusunan Laporan Keuangan Bulanan/Triwulanan/Semesteran SKPD	Jumlah dokumen laporan keuangan bulanan, triwulan dan semesteran	150 dokumen	16.576.894,00	30 dokumen	4.295.000,00	30 dokumen	4.310.000,00	100	99,65	30 dokumen	4.295.000,00	20	25,91
	5.01.01.2.02.08	Penyusunan Pelaporan dan Analisis Prognosis Realisasi Anggaran	Jumlah dokumen laporan analisis prognosis realisasi anggaran	10 dokumen	16.576.894,00	2 dokumen	4.229.000,00	2 dokumen	4.229.120,00	100	100	2 dokumen	4.229.000,00	20	25,51
	<b>5.01.01.2.03</b>	<b>Administrasi Barang Milik Daerah pada Perangkat Daerah</b>	<b>Jumlah dokumen barang milik daerah pada perangkat daerah yang disusun sesuai aturan dan teradministrasi dengan benar</b>	<b>5 Dokumen</b>	<b>221.025.252,00</b>	<b>1 Dokumen</b>	<b>25.888.000,00</b>	<b>1 Dokumen</b>	<b>33.255.000,00</b>	<b>100</b>	<b>77,85</b>	<b>1 Dokumen</b>	<b>25.888.000,00</b>	<b>20</b>	<b>11,71</b>
	5.01.01.2.03.01	Penyusunan Perencanaan Kebutuhan Barang Milik Daerah SKPD	Jumlah dokumen rencana kebutuhan barang dan rencana pemeliharaan barang milik daerah	5 dokumen	16.576.894,00	1 dokumen	2.502.000,00	1 dokumen	3.002.000,00	100	83,34	1 dokumen	2.502.000,00	20	15,09



1	2	3	4	5		6		7		8 = 7/6x100		9		10=9/5 x100	
				K	Rp	K	Rp	K	Rp	K	Rp	K	Rp	K	Rp
	5.01.01.2.03.02	Pengamanan Barang Milik Daerah SKPD	Jumlah barang milik daerah yang dikuasai secara fisik dan teradministratif sesuai aturan	1035 unit	16.576.894,00	1035 unit	4.418.000,00	1035 unit	5.650.000,00	100	78,19	1035 unit	4.418.000,00	100	26,65
	5.01.01.2.03.03	Koordinasi dan Penilaian Barang Milik Daerah SKPD	Jumlah dokumen hasil penilaian barang milik daerah	10 dokumen	33.153.788,00	2 dokumen	4.676.000,00	2 dokumen	4.752.000,00	100	98,4	2 dokumen	4.676.000,00	20	14,1
	5.01.01.2.03.04	Pembinaan, Pengawasan, dan Pengendalian Barang Milik Daerah pada SKPD	Jumlah peserta yang mengikuti pembinaan, pengawasan, dan pengendalian barang milik daerah pada perangkat daerah	15 OHK	55.256.313,00	3 OHK	2.127.000,00	3 OHK	7.127.000,00	100	29,84	3 OHK	2.127.000,00	20	3,85
	5.01.01.2.03.05	Rekonsiliasi dan Penyusunan Laporan Barang Milik Daerah pada SKPD	Jumlah dokumen laporan hasil rekonsiliasi barang milik daerah	10 dokumen	33.153.788,00	2 dokumen	5.972.000,00	2 dokumen	5.972.000,00	100	100	2 dokumen	5.972.000,00	20	18,01
	5.01.01.2.03.06	Penatausahaan Barang Milik Daerah pada SKPD	Jumlah dokumen laporan penatausahaan barang milik daerah yang dikelola dan teradministrasi dengan benar	5 dokumen	66.307.575,00	1 dokumen	6.193.000,00	1 dokumen	6.752.000,00	100	91,72	1 dokumen	6.193.000,00	20	9,34
	<b>5.01.01.2.05</b>	<b>Administrasi Kepegawaian Perangkat Daerah</b>	<b>Jumlah pemenuhan kinerja pelayanan kepegawaian perangkat daerah yang disusun sesuai aturan dan teradministrasi dengan benar</b>	<b>5 Dokumen</b>	<b>638.762.974,00</b>	<b>1 Dokumen</b>	<b>111.914.500,00</b>	<b>1 Dokumen</b>	<b>127.416.500,00</b>	<b>100</b>	<b>87,83</b>	<b>1 Dokumen</b>	<b>111.914.500,00</b>	<b>20</b>	<b>17,52</b>
	5.01.01.2.05.01	Peningkatan Sarana dan Prasarana Disiplin Pegawai	Jumlah sarana prasarana disiplin pegawai yang disediakan	25 unit	82.884.469,00	0 unit	0	0 unit	0	0	0	0 unit	0	0	0
	5.01.01.2.05.02	Pengadaan Pakaian Dinas Beserta Atribut Kelengkapannya	Jumlah pakaian dinas dan kelengkapannya yang disediakan	450 stel	169.084.316,00	83 stel	20.999.000,00	83 stel	22.000.000,00	100	95,45	83 stel	20.999.000,00	18,44	12,42
	5.01.01.2.05.03	Pendataan dan Pengolahan Administrasi Kepegawaian	Jumlah dokumen data administrasi kepegawaian	15 dokumen	16.576.894,00	3 dokumen	215.500,00	3 dokumen	215.500,00	100	100	3 dokumen	215.500,00	20	1,3
	5.01.01.2.05.04	Koordinasi dan Pelaksanaan Sistem Informasi Kepegawaian	Jumlah koordinasi dan pelaksanaan simpeg	5 dokumen	11.051.263,00	1 dokumen	221.000,00	1 dokumen	221.000,00	100	100	1 dokumen	221.000,00	20	2
	5.01.01.2.05.05	Monitoring, Evaluasi, dan Penilaian Kinerja Pegawai	Jumlah dokumen evaluasi dan penilaian kinerja pegawai	5 dokumen	11.051.263,00	0 dokumen	0	1 dokumen	0	0	0	0 dokumen	0	0	0
	5.01.01.2.05.09	Pendidikan dan Pelatihan Pegawai Berdasarkan Tugas dan Fungsi	Jumlah pegawai yang mengikuti pendidikan dan pelatihan sesuai tugas dan fungsi	15 HOK	33.153.788,00	300 HOK	85.820.000,00	300 HOK	91.220.000,00	100	94,08	300 HOK	85.820.000,00	2.000,00	258,85
	5.01.01.2.05.10	Sosialisasi Peraturan Perundang-Undangan	Jumlah pegawai yang mengikuti sosialisasi peraturan perundang-undangan	256 HOK	110.512.625,00	46 HOK	1.403.000,00	180 HOK	6.880.000,00	25,56	20,39	46 HOK	1.403.000,00	17,97	1,27
	5.01.01.2.05.11	Bimbingan Teknis Implementasi Peraturan Perundang-Undangan	Jumlah pegawai yang mengikuti bimbingan teknis implementasi peraturan perundang-undangan	530 HOK	204.448.356,00	73 HOK	3.256.000,00	330 HOK	6.880.000,00	22,12	47,33	73 HOK	3.256.000,00	13,77	1,59

1	2	3	4	5		6		7		8 = 7/6x100		9		10=9/5 x100	
				K	Rp	K	Rp	K	Rp	K	Rp	K	Rp	K	Rp
	<b>5.01.01.2.06</b>	<b>Administrasi Umum Perangkat Daerah</b>	<b>Jumlah pelayanan pemenuhan administrasi umum perangkat daerah disusun sesuai aturan dan teradministrasi dengan benar</b>	<b>5 Dokumen</b>	<b>2.829.401.816,00</b>	<b>1 Dokumen</b>	<b>475.572.099,00</b>	<b>1 Dokumen</b>	<b>478.923.470,00</b>	<b>100</b>	<b>99,3</b>	<b>1 Dokumen</b>	<b>475.572.099,00</b>	<b>20</b>	<b>16,81</b>
	5.01.01.2.06.01	Penyediaan Komponen Instalasi Listrik/Penerangan Bangunan Kantor	jumlah komponen instalasi listrik/penerangan bangunan yang disediakan	300 buah	16.576.894,00	60 buah	3.900.500,00	60 buah	3.900.500,00	100	100	60 buah	3.900.500,00	20	23,53
	5.01.01.2.06.02	Penyediaan Peralatan dan Perlengkapan Kantor	Jumlah peralatan dan perlengkapan yang disediakan	1000 buah	133.998.890,00	300 buah	39.198.400,00	300 buah	39.204.551,00	100	99,98	300 buah	39.198.400,00	30	29,25
	5.01.01.2.06.03	Penyediaan Peralatan Rumah Tangga	Jumlah peralatan rumah tangga yang disediakan	180 buah	39.784.545,00	5 buah	200.000,00	5 buah	200.000,00	100	100	5 buah	200.000,00	2,78	0,5
	5.01.01.2.06.04	Penyediaan Bahan Logistik Kantor	Jumlah bahan logistik kantor yang disediakan	1000 buah	66.307.575,00	100 buah	5.139.000,00	100 buah	5.139.000,00	100	100	100 buah	5.139.000,00	10	7,75
	5.01.01.2.06.05	Penyediaan Barang Cetak dan Penggandaan	Jumlah barang cetak dan penggandaan yang disediakan	1000 buah	33.153.788,00	500 buah	25.415.500,00	500 buah	25.494.940,00	100	99,69	500 buah	25.415.500,00	50	76,66
	5.01.01.2.06.06	Penyediaan Bahan Bacaan dan Peraturan Perundang-undangan	Jumlah bahan bacaan dan peraturan perundang-undangan yang disediakan	60 eksemplar	19.892.273,00	24 eksemplar	6.972.000,00	24 eksemplar	6.972.000,00	100	100	24 eksemplar	6.972.000,00	40	35,05
	5.01.01.2.06.08	Fasilitasi Kunjungan Tamu	Jumlah fasilitas kunjungan tamu yang disediakan	60 HOK	33.153.788,00	110 HOK	10.880.000,00	110 HOK	12.960.000,00	100	83,95	110 HOK	10.880.000,00	183,33	32,82
	5.01.01.2.06.09	Penyelenggaraan Rapat Koordinasi dan Konsultasi SKPD	Jumlah rapat koordinasi dan konsultasi yang difasilitasi	1215 HOK	1.933.970.938,00	413 HOK	383.648.699,00	413 HOK	384.834.479,00	100	99,69	413 HOK	383.648.699,00	33,99	19,84
	5.01.01.2.06.10	Penatausahaan Arsip Dinamis pada SKPD	Jumlah dokumen arsip dinamis pada perangkat daerah	10 dokumen	27.628.156,00	2 dokumen	218.000,00	2 dokumen	218.000,00	100	100	2 dokumen	218.000,00	20	0,79
	5.01.01.2.06.11	Dukungan Pelaksanaan Sistem Pemerintahan Berbasis Elektronik pada SKPD	Jumlah sistem pemerintahan berbasis elektronik yang dibangun	5 aplikasi	524.934.969,00	0 aplikasi	0	0 aplikasi	0	0	0	0 aplikasi	0	0	0
	<b>5.01.01.2.07</b>	<b>Pengadaan Barang Milik Daerah Penunjang Urusan Pemerintah Daerah</b>	<b>Jumlah pemenuhan barang milik daerah dalam menunjang operasional kantor disusun sesuai aturan dan teradministrasi dengan benar</b>	<b>5 Dokumen</b>	<b>994.613.625,00</b>	<b>1 Dokumen</b>	<b>1.996.357.266,00</b>	<b>1 Dokumen</b>	<b>2.008.550.896,00</b>	<b>100</b>	<b>99,39</b>	<b>1 Dokumen</b>	<b>1.996.357.266,00</b>	<b>20</b>	<b>200,7</b>
	5.01.01.2.07.01	Pengadaan Kendaraan Perorangan Dinas atau Kendaraan Dinas Jabatan	Jumlah kendaraan dinas perorangan atau kendaraan dinas jabatan yang diadakan	10 unit	331.537.875,00	8 unit	1.812.395.896,00	8 unit	1.812.395.896,00	100	100	8 unit	1.812.395.896,00	80	546,66
	5.01.01.2.07.05	Pengadaan Mebel	Jumlah mebel yang diadakan	25 unit	27.628.156,00	5 unit	2.299.920,00	5 unit	2.300.000,00	100	100	5 unit	2.299.920,00	20	8,32
	5.01.01.2.07.06	Pengadaan Peralatan dan Mesin Lainnya	Jumlah peralatan dan mesin lainnya yang diadakan	25 unit	55.256.313,00	0 unit	0	5 unit	1.980.000,00	0	0	0 unit	0	0	0
	5.01.01.2.07.10	Pengadaan Sarana dan Prasarana Gedung Kantor atau Bangunan Lainnya	Jumlah sarana dan prasarana gedung kantor atau bangunan lainnya yang diadakan	5 unit	27.628.156,00	10 unit	181.661.450,00	10 unit	191.875.000,00	100	94,68	10 unit	181.661.450,00	200	657,52

1	2	3	4	5		6		7		8 = 7/6x100		9		10=9/5 x100	
				K	Rp	K	Rp	K	Rp	K	Rp	K	Rp	K	Rp
	5.01.01.2.07.11	Pengadaan Sarana dan Prasarana Pendukung Gedung Kantor atau Bangunan Lainnya	Jumlah sarana dan prasarana pendukung gedung kantor atau bangunan lainnya yang diadakan	50 unit	552.563.125,00	0 unit	0	0 unit	0	0	0	0 unit	0	0	0
	<b>5.01.01.2.08</b>	<b>Penyediaan Jasa Penunjang Urusan Pemerintahan Daerah</b>	<b>Jumlah penyediaan jasa penunjang operasional perkantoran yang disusun sesuai aturan dan teradministrasi dengan benar</b>	<b>5 Dokumen</b>	<b>160.480.490,00</b>	<b>1 Dokumen</b>	<b>52.394.500,00</b>	<b>1 Dokumen</b>	<b>56.730.499,00</b>	<b>100</b>	<b>92,36</b>	<b>1 Dokumen</b>	<b>52.394.500,00</b>	<b>20</b>	<b>32,65</b>
	5.01.01.2.08.01	Penyediaan Jasa Surat Menyurat	Jumlah jasa pengiriman surat menyurat yang disediakan	100 OK	110.512.625,00	30 OK	50.954.500,00	30 OK	51.090.499,00	100	99,73	30 OK	50.954.500,00	30	46,11
	5.01.01.2.08.02	Penyediaan Jasa Komunikasi, Sumber Daya Air dan Listrik	Jumlah Penyediaan Listrik, Air Minum/Air Bersih, Telekomunikasi dan Internet	5 SST	3.000.000,00	0 SST	0	1 SST	4.200.000,00	0	0	0 SST	0	0	0
	5.01.01.2.08.03	Penyediaan Jasa Peralatan dan Perlengkapan Kantor	Jumlah jasa peralatan dan perlengkapan kantor yang disediakan	50 unit	27.628.156,00	0 unit	1.440.000,00	0 unit	1.440.000,00	0	100	0 unit	1.440.000,00	0	5,21
	5.01.01.2.08.04	Penyediaan Jasa Pelayanan Umum Kantor	Jumlah jasa pelayanan umum kantor yang disediakan	25 OB	19.339.709,00	0 OB	0	0 OB	0	0	0	0 OB	0	0	0
	<b>5.01.01.2.09</b>	<b>Pemeliharaan Barang Milik Daerah Penunjang Urusan Pemerintahan Daerah</b>	<b>Jumlah pemeliharaan barang milik daerah penunjang urusan pemerintahan daerah disusun sesuai aturan dan teradministrasi dengan benar</b>	<b>5 Dokumen</b>	<b>773.588.376,00</b>	<b>1 Dokumen</b>	<b>310.891.395,00</b>	<b>1 Dokumen</b>	<b>327.210.000,00</b>	<b>100</b>	<b>95,01</b>	<b>1 Dokumen</b>	<b>310.891.395,00</b>	<b>20</b>	<b>40,19</b>
	5.01.01.2.09.01	Penyediaan Jasa Pemeliharaan, Biaya Pemeliharaan dan Pajak Kendaraan Perorangan Dinas atau Kendaraan Dinas Jabatan	Jumlah jasa pemeliharaan, biaya pemeliharaan dan pajak kendaraan perorangan dinas atau kendaraan dinas jabatan dalam 1 tahun	28 unit	386.794.188,00	22 unit	54.342.395,00	28 unit	63.589.000,00	78,57	85,46	22 unit	54.342.395,00	78,57	14,05
	5.01.01.2.09.05	Pemeliharaan Mebel	Jumlah mebel yang dipelihara	50 unit	110.512.625,00	50 unit	920.000,00	50 unit	956.000,00	100	96,23	50 unit	920.000,00	100	0,83
	5.01.01.2.09.06	Pemeliharaan Peralatan dan Mesin Lainnya	Jumlah peralatan dan mesin lainnya yang dipelihara	50 unit	110.512.625,00	0 unit	0	50 unit	0	0	0	0 unit	0	0	0
	5.01.01.2.09.09	Pemeliharaan/Rehabilitasi Gedung Kantor dan Bangunan Lainnya	Jumlah gedung kantor dan bangunan lainnya yang dipelihara	2 unit	82.884.469,00	2 unit	43.228.000,00	2 unit	44.354.000,00	100	97,46	2 unit	43.228.000,00	100	52,15
	5.01.01.2.09.10	Pemeliharaan/Rehabilitasi Sarana dan Prasarana Gedung Kantor atau Bangunan Lainnya	Jumlah sarana dan prasarana gedung kantor atau bangunan lainnya yang dipelihara	5 unit	27.628.156,00	5 unit	193.005.000,00	5 unit	197.853.000,00	100	97,55	5 unit	193.005.000,00	100	698,58
	5.01.01.2.09.11	Pemeliharaan/Rehabilitasi Sarana dan Prasarana Pendukung Gedung Kantor atau Bangunan Lainnya	Jumlah sarana dan prasarana pendukung gedung kantor atau bangunan lainnya yang dipelihara	10 jenis	55.256.313,00	5 jenis	19.396.000,00	5 jenis	20.458.000,00	100	94,81	5 jenis	19.396.000,00	50	35,1
<b>161</b>	<b>5.01.02</b>	<b>PROGRAM PERENCANAAN, PENGENDALIAN DAN EVALUASI PEMBANGUNAN DAERAH</b>	<b>Persentase Dokumen Perencanaan Pembangunan Daerah Yang Ditetapkan Sesuai Aturan Perundang-undangan</b>	<b>100%</b>	<b>16.328.435.438,00</b>	<b>100%</b>	<b>796.194.850,00</b>	<b>100%</b>	<b>805.492.528,00</b>	<b>100</b>	<b>98,85</b>	<b>100%</b>	<b>796.194.850,00</b>	<b>100</b>	<b>4,88</b>

1	2	3	4	5		6		7		8 = 7/6x100		9		10=9/5 x100	
				K	Rp	K	Rp	K	Rp	K	Rp	K	Rp	K	Rp
			<b>Persentase Dokumen Pengendalian Evaluasi Pembangunan Daerah yang Disusun Tepat Waktu</b>	100%		100%		100%		100		100%		100	
	<b>5.01.02.2.01</b>	<b>Penyusunan Perencanaan dan Pendanaan</b>	<b>Jumlah dokumen perencanaan pembangunan Daerah yang ditetapkan sesuai peraturan perundang-undangan</b>	<b>11 Dokumen</b>	<b>8.921.396.375,00</b>	<b>2 Dokumen</b>	<b>459.783.700,00</b>	<b>2 Dokumen</b>	<b>465.223.526,00</b>	<b>100</b>	<b>98,83</b>	<b>2 Dokumen</b>	<b>459.783.700,00</b>	<b>18,18</b>	<b>5,15</b>
	5.01.02.2.01.01	Analisis Kondisi Daerah, Permasalahan, dan Isu Strategis Pembangunan Daerah	Jumlah Dokumen Rumusan Permasalahan dan Isu Strategis Pembangunan Daerah	5 Dokumen	828.844.688,00	1 Dokumen	3.356.000,00	1 Dokumen	5.803.500,00	100	57,83	1 Dokumen	3.356.000,00	20	0,4
	5.01.02.2.01.02	Koordinasi Penelaahan Dokumen Perencanaan Pembangunan Daerah dengan Dokumen Kebijakan Lainnya	Jumlah Dokumen Rumusan Konsistensi Program dan Kerangka Pendanaan Dokumen Perencanaan Pembangunan Daerah	5 Dokumen	828.844.688,00	1 Dokumen	7.066.000,00	1 Dokumen	8.276.900,00	100	85,37	1 Dokumen	7.066.000,00	20	0,85
	5.01.02.2.01.04	Koordinasi Pelaksanaan Forum SKPD/Lintas SKPD	Jumlah Dokumen Rumusan Kegiatan Forum Perangkat Daerah Tervalidasi	5 Dokumen	1.355.126.250,00	1 Dokumen	60.418.500,00	1 Dokumen	60.418.500,00	100	100	1 Dokumen	60.418.500,00	20	4,46
	5.01.02.2.01.05	Pelaksanaan Musrenbang Kabupaten/Kota	Jumlah Dokumen Berita Acara Kesepakatan Musrenbang RKPD	5 Dokumen	1.097.241.781,00	1 Dokumen	38.485.200,00	1 Dokumen	38.485.200,00	100	100	1 Dokumen	38.485.200,00	20	3,51
	5.01.02.2.01.06	Penyiapan Bahan Koordinasi Musrenbang Kecamatan	Jumlah Dokumen Rumusan Program/Kegiatan/Sub Kegiatan Musrenbang RKPD di Kecamatan	5 Dokumen	1.078.844.688,00	1 Dokumen	18.053.000,00	1 Dokumen	18.053.000,00	100	100	1 Dokumen	18.053.000,00	20	1,67
	5.01.02.2.01.07	Koordinasi Penyusunan dan Penetapan Dokumen Perencanaan Pembangunan Daerah Kabupaten/Kota	Jumlah Dokumen Perencanaan Pembangunan Daerah yang Disusun	12 Dokumen	3.732.494.280,00	2 Dokumen	332.405.000,00	2 Dokumen	334.186.426,00	100	99,47	2 Dokumen	332.405.000,00	16,67	8,91
	<b>5.01.02.2.02</b>	<b>Analisis Data dan Informasi Pemerintahan Daerah Bidang Perencanaan Pembangunan Daerah</b>	<b>Jumlah dokumen analisis data dan informasi pemerintahan daerah bidang perencanaan pembangunan daerah</b>	<b>5 Dokumen</b>	<b>2.486.534.064,00</b>	<b>1 Dokumen</b>	<b>82.299.000,00</b>	<b>1 Dokumen</b>	<b>85.251.252,00</b>	<b>100</b>	<b>96,54</b>	<b>1 Dokumen</b>	<b>82.299.000,00</b>	<b>20</b>	<b>3,31</b>
	5.01.02.2.02.01	Analisis Data dan Informasi Perencanaan Pembangunan Daerah	Jumlah Dokumen Data dan Informasi Perencanaan Pembangunan Daerah yang disusun	5 Dokumen	828.844.688,00	1 Dokumen	65.408.500,00	1 Dokumen	68.352.000,00	100	95,69	1 Dokumen	65.408.500,00	20	7,89
	5.01.02.2.02.02	Pembinaan dan Pemanfaatan Data dan Informasi Perencanaan Pembangunan SKPD	Jumlah Dokumen Data dan Informasi Perencanaan Perangkat Daerah	5 Dokumen	828.844.688,00	0 Dokumen	0	1 Dokumen	0	0	0	0 Dokumen	0	0	0
	5.01.02.2.02.03	Penyusunan Profil Pembangunan Daerah Kabupaten/Kota	Jumlah Dokumen Profil Pembangunan Daerah yang disusun	5 Dokumen	828.844.688,00	1 Dokumen	16.890.500,00	1 Dokumen	16.899.252,00	100	99,95	1 Dokumen	16.890.500,00	20	2,04
	<b>5.01.02.2.03</b>	<b>Pengendalian, Evaluasi dan Pelaporan Bidang Perencanaan Pembangunan Daerah</b>	<b>Jumlah laporan pengendalian, evaluasi dan pelaporan bidang perencanaan pembangunan daerah</b>	<b>10 Laporan</b>	<b>4.920.504.999,00</b>	<b>3 Laporan</b>	<b>254.112.150,00</b>	<b>2 Laporan</b>	<b>255.017.750,00</b>	<b>150</b>	<b>99,64</b>	<b>3 Laporan</b>	<b>254.112.150,00</b>	<b>30</b>	<b>5,16</b>

1	2	3	4	5		6		7		8 = 7/6x100		9		10=9/5 x100	
				K	Rp	K	Rp	K	Rp	K	Rp	K	Rp	K	Rp
	5.01.02.2.03.01	Koordinasi Pengendalian Perencanaan dan Pelaksanaan Pembangunan Daerah di Kabupaten/Kota	Jumlah Laporan Pengendalian Perencanaan Perangkat Daerah	5 Laporan	2.473.393.280,00	1 Laporan	99.470.400,00	1 Laporan	100.214.900,00	100	99,26	1 Laporan	99.470.400,00	20	4,02
			Jumlah penyusunan dokumen perencanaan tahunan perangkat daerah yang terfasilitasi	0 Dokumen	0	142 Dokumen	0	142 Dokumen	0	100	0	142 Dokumen	0	0	0
	5.01.02.2.03.03	Monitoring, Evaluasi dan Penyusunan Laporan Berkala Pelaksanaan Pembangunan Daerah	Jumlah Laporan Evaluasi Pelaksanaan Perencanaan Pembangunan Daerah	30 Laporan	2.447.111.719,00	6 Laporan	154.641.750,00	6 Laporan	154.802.850,00	100	99,9	6 Laporan	154.641.750,00	20	6,32
162	5.01.03	<b>PROGRAM KOORDINASI DAN SINKRONISASI PERENCANAAN PEMBANGUNAN DAERAH</b>	<b>Persentase Kesesuaian Renja Terhadap RKPD Bidang Pemerintahan dan Pembangunan Manusia</b>	<b>100%</b>	<b>12.764.208.188,00</b>	<b>100%</b>	<b>2.196.940.112,00</b>	<b>100%</b>	<b>2.220.436.450,00</b>	<b>100</b>	<b>98,94</b>	<b>100%</b>	<b>2.196.940.112,00</b>	<b>100</b>	<b>17,21</b>
			<b>Persentase Kesesuaian Renja Terhadap RKPD Bidang Perekonomian Dan SDA (Sumber Daya Alam)</b>	<b>100%</b>		<b>100%</b>		<b>100%</b>		<b>100</b>		<b>100%</b>		<b>100</b>	
			<b>Persentase Kesesuaian Renja Terhadap RKPD Bidang Infrastruktur dan Kewilayahan</b>	<b>100%</b>		<b>100%</b>		<b>100%</b>		<b>100</b>		<b>100%</b>		<b>100</b>	
	5.01.03.2.01	<i>Koordinasi Perencanaan Bidang Pemerintahan dan Pembangunan Manusia</i>	<i>Jumlah Dokumen Perencanaan Bidang Pemerintahan dan Pembangunan Manusia (Lingkup Pemerintahan)</i>	<i>12 Dokumen</i>	<i>3.978.454.500,00</i>	<i>2 Dokumen</i>	<i>681.109.500,00</i>	<i>2 Dokumen</i>	<i>682.130.500,00</i>	<i>100</i>	<i>99,85</i>	<i>2 Dokumen</i>	<i>681.109.500,00</i>	<i>16,67</i>	<i>17,12</i>
			<i>Jumlah Dokumen Perencanaan Bidang Pemerintahan dan Pembangunan Manusia (Lingkup Pembangunan Manusia)</i>	<i>12 Dokumen</i>		<i>2 Dokumen</i>		<i>2 Dokumen</i>		<i>100</i>		<i>2 Dokumen</i>		<i>16,67</i>	
			<i>Jumlah Dokumen Perencanaan Bidang Pemerintahan dan Pembangunan Manusia (Lingkup Kesejahteraan Rakyat)</i>	<i>12 Dokumen</i>		<i>2 Dokumen</i>		<i>2 Dokumen</i>		<i>100</i>		<i>2 Dokumen</i>		<i>16,67</i>	
	5.01.03.2.01.01	Koordinasi Penyusunan Dokumen Perencanaan Pembangunan Daerah Bidang Pemerintahan (RPJPD, RPJMD dan RKPD)	Jumlah Dokumen Perencanaan Pembangunan Daerah Bidang Pemerintahan (Lingkup Pemerintahan)	12 Dokumen	379.472.725,00	2 Dokumen	64.125.400,00	2 Dokumen	64.125.400,00	100	100	2 Dokumen	64.125.400,00	16,67	16,9
	5.01.03.2.01.02	Asistensi Penyusunan Dokumen Perencanaan Pembangunan Perangkat Daerah Bidang Pemerintahan	Jumlah Dokumen Hasil Asistensi Penyusunan Dokumen Perencanaan Pembangunan Perangkat Daerah Bidang Pemerintahan (Lingkup Pemerintahan)	12 Dokumen	43.514.346,00	2 Dokumen	7.875.000,00	2 Dokumen	7.875.000,00	100	100	2 Dokumen	7.875.000,00	16,67	18,1

1	2	3	4	5		6		7		8 = 7/6x100		9		10=9/5 x100	
				K	Rp	K	Rp	K	Rp	K	Rp	K	Rp	K	Rp
	5.01.03.2.01.03	Pelaksanaan Monitoring dan Evaluasi Penyusunan Dokumen Perencanaan Pembangunan Perangkat Daerah Bidang Pemerintahan	Jumlah Dokumen Monitoring dan Evaluasi hasil Pelaksanaan Perencanaan Pembangunan Perangkat Daerah Bidang Pemerintahan (Lingkup Pemerintahan)	20 Dokumen	596.768.175,00	4 Dokumen	74.479.600,00	4 Dokumen	74.594.600,00	100	99,85	4 Dokumen	74.479.600,00	20	12,48
	5.01.03.2.01.04	Koordinasi Pelaksanaan Sinergitas dan Harmonisasi Perencanaan Pembangunan Daerah Bidang Pemerintahan	Jumlah Dokumen hasil Pelaksanaan Sinergitas dan Harmonisasi Perencanaan Pembangunan Daerah Bidang Pemerintahan (Lingkup Pemerintahan)	12 Dokumen	168.255.472,00	2 Dokumen	84.626.000,00	2 Dokumen	84.896.000,00	100	99,68	2 Dokumen	84.626.000,00	16,67	50,3
	5.01.03.2.01.05	Koordinasi Penyusunan Dokumen Perencanaan Pembangunan Daerah Bidang Pembangunan Manusia (RPJPD, RPJMD dan RKPd)	Jumlah Dokumen Perencanaan Pembangunan Daerah Bidang Pembangunan Manusia (Lingkup Kesejahteraan Rakyat)	12 Dokumen	397.113.304,00	2 Dokumen	96.436.500,00	2 Dokumen	96.436.500,00	100	100	2 Dokumen	96.436.500,00	16,67	24,28
			Jumlah Dokumen Perencanaan Pembangunan Daerah Bidang Pembangunan Manusia (Lingkup Pembangunan Manusia)	12 Dokumen	397.113.304,00	2 Dokumen	0	2 Dokumen	0	100	0	2 Dokumen	0	16,67	0
	5.01.03.2.01.06	Asistensi Penyusunan Dokumen Perencanaan Pembangunan Perangkat Daerah Bidang Pembangunan Manusia	Jumlah Dokumen Hasil Asistensi Penyusunan Dokumen Perencanaan Pembangunan Perangkat Daerah Bidang Pembangunan Manusia (Lingkup Kesejahteraan Rakyat)	12 Dokumen	91.725.479,00	2 Dokumen	7.010.000,00	2 Dokumen	7.010.000,00	100	100	2 Dokumen	7.010.000,00	16,67	7,64
			Jumlah Dokumen Hasil Asistensi Penyusunan Dokumen Perencanaan Pembangunan Perangkat Daerah Bidang Pembangunan Manusia (Lingkup Pembangunan Manusia)	12 Dokumen	91.725.479,00	2 Dokumen	0	2 Dokumen	0	100	0	2 Dokumen	0	16,67	0
	5.01.03.2.01.07	Pelaksanaan Monitoring dan Evaluasi Penyusunan Dokumen Perencanaan Pembangunan Perangkat Daerah Bidang Pembangunan Manusia	Jumlah Dokumen Monitoring dan Evaluasi hasil Pelaksanaan Perencanaan Pembangunan Perangkat Daerah Bidang Pembangunan Manusia (Lingkup Kesejahteraan Rakyat)	20 Dokumen	608.720.115,00	4 Dokumen	151.472.000,00	4 Dokumen	151.474.000,00	100	100	4 Dokumen	151.472.000,00	20	24,88

1	2	3	4	5		6		7		8 = 7/6x100		9		10=9/5 x100	
				K	Rp	K	Rp	K	Rp	K	Rp	K	Rp	K	Rp
			Jumlah Dokumen Monitoring dan Evaluasi hasil Pelaksanaan Perencanaan Pembangunan Perangkat Daerah Bidang Pembangunan Manusia (Lingkup Pembangunan Manusia)	20 Dokumen	608.720.115,00	4 Dokumen	0	4 Dokumen	0	100	0	4 Dokumen	0	20	0
5.01.03.2.01.08	Koordinasi Pelaksanaan Sinergitas dan Harmonisasi Perencanaan Pembangunan Daerah Bidang Pembangunan Manusia		Jumlah Dokumen hasil Pelaksanaan Sinergitas dan Harmonisasi Perencanaan Pembangunan Daerah Bidang Pembangunan Manusia (Lingkup Kesejahteraan Rakyat)	12 Dokumen	297.662.993,00	2 Dokumen	195.085.000,00	2 Dokumen	195.719.000,00	100	99,68	2 Dokumen	195.085.000,00	16,67	65,54
			Jumlah Dokumen hasil Pelaksanaan Sinergitas dan Harmonisasi Perencanaan Pembangunan Daerah Bidang Pembangunan Manusia (Lingkup Pembangunan Manusia)	12 Dokumen	297.662.993,00	2 Dokumen	0	2 Dokumen	0	100	0	2 Dokumen	0	16,67	0
<b>5.01.03.2.02</b>	<b>Koordinasi Perencanaan Bidang Perekonomian dan SDA (Sumber Daya Alam)</b>		<b>Jumlah Dokumen Perencanaan Bidang Perekonomian dan SDA (Sumber Daya Alam) (Lingkup Pariwisata, Perdagangan, Perindustrian, Tenaga Kerja dan Transmigrasi)</b>	<b>12 Dokumen</b>	<b>3.702.172.938,00</b>	<b>2 Dokumen</b>	<b>678.430.712,00</b>	<b>2 Dokumen</b>	<b>699.074.149,00</b>	<b>100</b>	<b>97,05</b>	<b>2 Dokumen</b>	<b>678.430.712,00</b>	<b>16,67</b>	<b>18,33</b>
			<b>Jumlah Dokumen Perencanaan Bidang Perekonomian dan SDA (Sumber Daya Alam) (Lingkup Koperasi, Usaha Mikro, Jasa Keuangan, Penanaman Modal dan Bantuan Dalam Negeri/Luar Negeri)</b>	<b>12 Dokumen</b>		<b>2 Dokumen</b>		<b>2 Dokumen</b>		<b>100</b>		<b>2 Dokumen</b>		<b>16,67</b>	
			<b>Jumlah Dokumen Perencanaan Bidang Perekonomian dan SDA (Sumber Daya Alam) (Lingkup Pertanian, Peternakan, Perikanan dan Pangan)</b>	<b>12 Dokumen</b>		<b>2 Dokumen</b>		<b>2 Dokumen</b>		<b>100</b>		<b>2 Dokumen</b>		<b>16,67</b>	
5.01.03.2.02.01	Koordinasi Penyusunan Dokumen Perencanaan Pembangunan Daerah Bidang Perekonomian (RPJPD, RPJMD dan RKPD)		Jumlah Dokumen Perencanaan Pembangunan Daerah Bidang Perekonomian (Lingkup Koperasi, Usaha Mikro, Jasa Keuangan, Penanaman Modal dan Bantuan Dalam Negeri/Luar Negeri)	12 Dokumen	99.174.030,00	2 Dokumen	23.012.200,00	2 Dokumen	24.024.983,00	100	95,78	2 Dokumen	23.012.200,00	16,67	23,2

1	2	3	4	5		6		7		8 = 7/6x100		9		10=9/5 x100	
				K	Rp	K	Rp	K	Rp	K	Rp	K	Rp	K	Rp
			Jumlah Dokumen Perencanaan Pembangunan Daerah Bidang Perekonomian (Lingkup Pariwisata, Perdagangan, Perindustrian, Tenaga Kerja dan Transmigrasi)	12 Dokumen	99.174.030,00	2 Dokumen	0	2 Dokumen	0	100	0	2 Dokumen	0	16,67	0
5.01.03.2.02.02	Asistensi Penyusunan Dokumen Perencanaan Pembangunan Perangkat Daerah Bidang Perekonomian	Jumlah Dokumen hasil Asistensi Perencanaan Pembangunan Daerah Bidang Perekonomian (Lingkup Koperasi, Usaha Mikro, Jasa Keuangan, Penanaman Modal dan Bantuan Dalam Negeri/Luar Negeri)	12 Dokumen	99.174.030,00	2 Dokumen	8.245.600,00	2 Dokumen	8.245.833,00	100	100	2 Dokumen	8.245.600,00	16,67	8,31	
			Jumlah Dokumen hasil Asistensi Perencanaan Pembangunan Daerah Bidang Perekonomian (Lingkup Pariwisata, Perdagangan, Perindustrian, Tenaga Kerja dan Transmigrasi)	12 Dokumen	99.174.030,00	2 Dokumen	0	2 Dokumen	0	100	0	2 Dokumen	0	16,67	0
5.01.03.2.02.03	Pelaksanaan Monitoring dan Evaluasi Penyusunan Dokumen Perencanaan Pembangunan Perangkat Daerah Bidang Perekonomian	Jumlah Dokumen Monitoring dan Evaluasi hasil Pelaksanaan Perencanaan Pembangunan Perangkat Daerah Bidang Perekonomian (Lingkup Koperasi, Usaha Mikro, Jasa Keuangan, Penanaman Modal dan Bantuan Dalam Negeri/Luar Negeri)	20 Dokumen	297.522.089,00	4 Dokumen	234.016.448,00	4 Dokumen	237.827.133,00	100	98,4	4 Dokumen	234.016.448,00	20	78,66	
			Jumlah Dokumen Monitoring dan Evaluasi hasil Pelaksanaan Perencanaan Pembangunan Perangkat Daerah Bidang Perekonomian (Lingkup Pariwisata, Perdagangan, Perindustrian, Tenaga Kerja dan Transmigrasi)	20 Dokumen	297.522.089,00	4 Dokumen	0	4 Dokumen	0	100	0	4 Dokumen	0	20	0
5.01.03.2.02.04	Koordinasi Pelaksanaan Sinergitas dan Harmonisasi Perencanaan Pembangunan Daerah Bidang Perekonomian	Jumlah Dokumen hasil Pelaksanaan Sinergitas dan Harmonisasi Perencanaan Pembangunan Daerah Bidang Perekonomian (Lingkup Koperasi, Usaha Mikro, Jasa Keuangan, Penanaman Modal dan Bantuan Dalam Negeri/Luar Negeri)	12 Dokumen	930.184.765,00	2 Dokumen	248.434.836,00	2 Dokumen	258.349.583,00	100	96,16	2 Dokumen	248.434.836,00	16,67	26,71	



1	2	3	4	5		6		7		8 = 7/6x100		9		10=9/5 x100	
				K	Rp	K	Rp	K	Rp	K	Rp	K	Rp	K	Rp
			Jumlah Dokumen hasil Pelaksanaan Sinergitas dan Harmonisasi Perencanaan Pembangunan Daerah Bidang Perekonomian (Lingkup Pariwisata, Perdagangan, Perindustrian, Tenaga Kerja dan Transmigrasi)	12 Dokumen	930.184.765,00	2 Dokumen	0	2 Dokumen	0	100	0	2 Dokumen	0	16,67	0
	5.01.03.2.02.05	Koordinasi Penyusunan Dokumen Perencanaan Pembangunan Daerah Bidang SDA (RPJPD, RPJMD dan RKPD)	Jumlah Dokumen Perencanaan Pembangunan Daerah Bidang SDA (Lingkup Pertanian, Perikanan dan Pangan)	12 Dokumen	212.515.778,00	2 Dokumen	42.448.300,00	2 Dokumen	42.932.441,00	100	98,87	2 Dokumen	42.448.300,00	16,67	19,97
	5.01.03.2.02.06	Asistensi Penyusunan Dokumen Perencanaan Pembangunan Perangkat Daerah Bidang SDA	Jumlah Dokumen hasil asistensi Perencanaan Pembangunan Daerah Bidang SDA (Lingkup Pertanian, Peternakan, Perikanan dan Pangan)	12 Dokumen	127.509.467,00	2 Dokumen	4.122.800,00	2 Dokumen	4.122.892,00	100	100	2 Dokumen	4.122.800,00	16,67	3,23
	5.01.03.2.02.07	Pelaksanaan Monitoring dan Evaluasi Penyusunan Dokumen Perencanaan Pembangunan Perangkat Daerah Bidang SDA	Jumlah Dokumen Monitoring dan Evaluasi hasil Pelaksanaan Perencanaan Pembangunan Perangkat Daerah Bidang SDA (Lingkup Pertanian, Peternakan, Perikanan dan Pangan)	20 Dokumen	340.025.245,00	4 Dokumen	24.909.400,00	4 Dokumen	24.951.942,00	100	99,83	4 Dokumen	24.909.400,00	20	7,33
	5.01.03.2.02.08	Koordinasi Pelaksanaan Sinergitas dan Harmonisasi Perencanaan Pembangunan Daerah Bidang SDA	Jumlah Dokumen hasil Pelaksanaan Sinergitas dan Harmonisasi Perencanaan Pembangunan Daerah Bidang SDA (Lingkup Pertanian, Peternakan, Perikanan dan Pangan)	12 Dokumen	170.012.620,00	2 Dokumen	93.241.128,00	2 Dokumen	98.619.342,00	100	94,55	2 Dokumen	93.241.128,00	16,67	54,84
	<b>5.01.03.2.03</b>	<b>Koordinasi Perencanaan Bidang Infrastruktur dan Wilayah</b>	<b>Jumlah Dokumen Perencanaan Bidang Infrastruktur dan Wilayah (Lingkup Infrastruktur Kebinamargaan dan Perhubungan)</b>	<b>12 Dokumen</b>	<b>5.083.580.750,00</b>	<b>2 Dokumen</b>	<b>837.399.900,00</b>	<b>2 Dokumen</b>	<b>839.231.801,00</b>	<b>100</b>	<b>99,78</b>	<b>2 Dokumen</b>	<b>837.399.900,00</b>	<b>16,67</b>	<b>16,47</b>
			<b>Jumlah Dokumen Perencanaan Bidang Infrastruktur dan Wilayah (Lingkup Infrastruktur Keciaptakarya dan Wilayah)</b>	<b>12 Dokumen</b>		<b>2 Dokumen</b>		<b>2 Dokumen</b>		<b>100</b>		<b>2 Dokumen</b>		<b>16,67</b>	
			<b>Jumlah Dokumen Perencanaan Bidang Infrastruktur dan Wilayah (Lingkup Infrastruktur Sumber Daya Air dan Lingkungan Hidup)</b>	<b>12 Dokumen</b>		<b>2 Dokumen</b>		<b>2 Dokumen</b>		<b>100</b>		<b>2 Dokumen</b>		<b>16,67</b>	

1	2	3	4	5		6		7		8 = 7/6x100		9		10=9/5 x100	
				K	Rp	K	Rp	K	Rp	K	Rp	K	Rp	K	Rp
	5.01.03.2.03.01	Koordinasi Penyusunan Dokumen Perencanaan Pembangunan Daerah Bidang Infrastruktur (RPJPD, RPJMD dan RKPD)	Jumlah Dokumen Perencanaan Pembangunan Daerah Bidang Infrastruktur (Lingkup Infrastruktur Kebinamargaan dan Perhubungan)	12 dokumen	338.168.633,00	2 dokumen	25.761.000,00	2 dokumen	25.761.000,00	100	100	2 dokumen	25.761.000,00	16,67	7,62
	5.01.03.2.03.02	Asistensi Penyusunan Dokumen Perencanaan Pembangunan Perangkat Daerah Bidang Infrastruktur	Jumlah Dokumen Hasil Asistensi Penyusunan Dokumen Perencanaan Pembangunan Daerah Bidang Infrastruktur (Lingkup Infrastruktur Kebinamargaan dan Perhubungan)	12 dokumen	338.168.633,00	2 dokumen	53.918.000,00	2 dokumen	53.918.000,00	100	100	2 dokumen	53.918.000,00	16,67	15,94
	5.01.03.2.03.03	Pelaksanaan Monitoring dan Evaluasi Penyusunan Dokumen Perencanaan Pembangunan Perangkat Daerah Bidang Infrastruktur	Jumlah Dokumen Monitoring dan Evaluasi hasil Pelaksanaan Perencanaan Pembangunan Perangkat Daerah Bidang Infrastruktur (Lingkup Infrastruktur Kebinamargaan dan Perhubungan)	20 dokumen	676.337.265,00	4 dokumen	112.230.700,00	4 dokumen	112.918.700,00	100	99,39	4 dokumen	112.230.700,00	20	16,59
	5.01.03.2.03.04	Koordinasi Pelaksanaan Sinergitas dan Harmonisasi Perencanaan Pembangunan Daerah Bidang Infrastruktur	Jumlah Dokumen hasil Pelaksanaan Sinergitas dan Harmonisasi Perencanaan Pembangunan Daerah Bidang Infrastruktur (Lingkup Infrastruktur Kebinamargaan dan Perhubungan)	12 dokumen	338.168.633,00	2 dokumen	64.844.200,00	2 dokumen	64.941.317,00	100	99,85	2 dokumen	64.844.200,00	16,67	19,18
	5.01.03.2.03.05	Koordinasi Penyusunan Dokumen Perencanaan Pembangunan Daerah Bidang Kewilayahan (RPJPD, RPJMD dan RKPD)	Jumlah Dokumen Perencanaan Pembangunan Daerah Bidang Kewilayahan (Lingkup Infrastruktur Keciptakaryaan dan Kewilayahan)	12 dokumen	364.636.406,00	2 dokumen	57.029.000,00	2 dokumen	57.029.000,00	100	100	2 dokumen	57.029.000,00	16,67	15,64
			Jumlah Dokumen Perencanaan Pembangunan Daerah Bidang Kewilayahan (Lingkup Infrastruktur Sumber Daya Air dan Lingkungan Hidup)	12 dokumen	364.636.406,00	2 dokumen	0	2 dokumen	0	100	0	2 dokumen	0	16,67	0
	5.01.03.2.03.06	Asistensi Penyusunan Dokumen Perencanaan Pembangunan Perangkat Daerah Bidang Kewilayahan	Jumlah Dokumen Hasil Asistensi Penyusunan Dokumen Perencanaan Pembangunan Daerah Bidang Kewilayahan (Lingkup Infrastruktur Keciptakaryaan dan Kewilayahan)	12 dokumen	279.541.685,00	2 dokumen	45.356.500,00	2 dokumen	45.359.000,00	100	99,99	2 dokumen	45.356.500,00	16,67	16,23

1	2	3	4	5		6		7		8 = 7/6x100		9		10=9/5 x100	
				K	Rp	K	Rp	K	Rp	K	Rp	K	Rp	K	Rp
			Jumlah Dokumen Hasil Asistensi Penyusunan Dokumen Perencanaan Pembangunan Daerah Bidang Kewilayahan (Lingkup Infrastruktur Sumber Daya Air dan Lingkungan Hidup)	12 dokumen	279.541.685,00	2 dokumen	0	2 dokumen	0	100	0	2 dokumen	0	16,67	0
	5.01.03.2.03.07	Pelaksanaan Monitoring dan Evaluasi Penyusunan Dokumen Perencanaan Pembangunan Perangkat Daerah Bidang Kewilayahan	Jumlah Dokumen Monitoring dan Evaluasi hasil Pelaksanaan Perencanaan Pembangunan Perangkat Daerah Bidang Kewilayahan (Lingkup Infrastruktur Keciptakarya dan Kewilayahan)	20 dokumen	594.005.359,00	4 dokumen	65.167.700,00	4 dokumen	65.304.802,00	100	99,79	4 dokumen	65.167.700,00	20	10,97
			Jumlah Dokumen Monitoring dan Evaluasi hasil Pelaksanaan Perencanaan Pembangunan Perangkat Daerah Bidang Kewilayahan (Lingkup Infrastruktur Sumber Daya Air dan Lingkungan Hidup)	20 dokumen	594.005.359,00	4 dokumen	0	4 dokumen	0	100	0	4 dokumen	0	20	0
	5.01.03.2.03.08	Koordinasi Pelaksanaan Sinergitas dan Harmonisasi Perencanaan Pembangunan Daerah Bidang Kewilayahan	Jumlah Dokumen hasil Pelaksanaan Sinergitas dan Harmonisasi Perencanaan Pembangunan Daerah Bidang Kewilayahan (Lingkup Infrastruktur Keciptakarya dan Kewilayahan)	12 dokumen	458.185.343,00	2 dokumen	413.092.800,00	2 dokumen	413.999.982,00	100	99,78	2 dokumen	413.092.800,00	16,67	90,16
			Jumlah Dokumen hasil Pelaksanaan Sinergitas dan Harmonisasi Perencanaan Pembangunan Daerah Bidang Kewilayahan (Lingkup Infrastruktur Sumber Daya Air dan Lingkungan Hidup)	12 dokumen	458.185.343,00	2 dokumen	0	2 dokumen	0	100	0	2 dokumen	0	16,67	0
	<b>5.02</b>	<b>KEUANGAN</b>			<b>4.814.725.387.638,03</b>		<b>845.870.532.079,50</b>		<b>882.014.377.734,00</b>				<b>845.870.532.079,50</b>		
	<b>5.02.0.00.0.00.28.0000</b>	<b>BADAN KEUANGAN DAN ASET DAERAH</b>			<b>4.550.125.342.827,00</b>		<b>797.351.644.530,50</b>		<b>831.024.658.037,00</b>				<b>797.351.644.530,50</b>		
163	5.02.01	PROGRAM PENUNJANG URUSAN PEMERINTAHAN DAERAH KABUPATEN/KOTA	Persentase pemenuhan dukungan manajemen perkantoran dan penunjang kinerja perangkat daerah dalam satu tahun (%)	100%	912.635.844.105,00	88%	97.223.491.694,50	90%	110.045.681.941,00	97,78	88,35	88%	97.223.491.694,50	88	10,65
	5.02.01.2.01	Perencanaan, Penganggaran, dan Evaluasi Kinerja Perangkat Daerah	persentase pemenuhan layanan internal perangkat daerah	240 Dokumen	1.366.245.109,00	48 Dokumen	503.661.445,00	48 Dokumen	522.046.100,00	100	96,48	48 Dokumen	503.661.445,00	20	36,86

1	2	3	4	5		6		7		8 = 7/6x100		9		10=9/5 x100	
				K	Rp	K	Rp	K	Rp	K	Rp	K	Rp	K	Rp
	5.02.01.2.01.01	Penyusunan Dokumen Perencanaan Perangkat Daerah	Jumlah dokumen Rencana Strategis dan/atau Rencana Kerja yang disusun tepat waktu	50 Dokumen	144.150.000,00	10 Dokumen	93.269.047,00	10 Dokumen	102.938.000,00	100	90,61	10 Dokumen	93.269.047,00	20	64,7
	5.02.01.2.01.02	Koordinasi dan Penyusunan Dokumen RKA-SKPD	Jumlah dokumen RKA-SKPD disusun sesuai ketentuan dan tepat waktu	10 Dokumen	167.237.777,00	2 Dokumen	85.348.875,00	2 Dokumen	85.774.000,00	100	99,5	2 Dokumen	85.348.875,00	20	51,03
	5.02.01.2.01.03	Koordinasi dan penyusunan dokumen perubahan RKA-SKPD	Jumlah dokumen perubahan RKA disusun sesuai ketentuan dan tepat waktu	5 Dokumen	126.357.432,00	0 Dokumen	0	0 Dokumen	0	0	0	0 Dokumen	0	0	0
	5.02.01.2.01.04	Koordinasi dan Penyusunan DPA-SKPD	Jumlah dokumen DPA-SKPD disusun sesuai ketentuan dan tepat waktu	10 Dokumen	212.365.000,00	2 Dokumen	71.764.573,00	2 Dokumen	76.823.000,00	100	93,42	2 Dokumen	71.764.573,00	20	33,79
	5.02.01.2.01.05	Koordinasi dan penyusunan perubahan DPA-SKPD	Jumlah dokumen perubahan DPA-SKPD disusun sesuai ketentuan dan tepat waktu	5 dokumen	292.002.400,00	0 dokumen	0	0 dokumen	0	0	0	0 dokumen	0	0	0
	5.02.01.2.01.06	Koordinasi dan Penyusunan Laporan Capaian Kinerja dan Ikhtisar Realisasi Kinerja SKPD	Jumlah dokumen laporan capaian kinerja dan ikhtisar realisasi kinerja perangkat daerah	150 Dokumen	248.656.500,00	30 Dokumen	160.347.103,00	30 Dokumen	162.860.000,00	100	98,46	30 Dokumen	160.347.103,00	20	64,49
	5.02.01.2.01.07	Evaluasi Kinerja Perangkat Daerah	Jumlah dokumen laporan hasil evaluasi kinerja perangkat daerah	20 Dokumen	175.476.000,00	4 Dokumen	92.931.847,00	4 Dokumen	93.651.100,00	100	99,23	4 Dokumen	92.931.847,00	20	52,96
	<b>5.02.01.2.02</b>	<b>Administrasi Keuangan Perangkat Daerah</b>	<b>persentase pemenuhan layanan internal perangkat daerah</b>	<b>8160 Dokumen</b>	<b>581.011.374.840,00</b>	<b>2273 Dokumen</b>	<b>21.923.670.774,00</b>	<b>2273 Dokumen</b>	<b>29.566.984.024,00</b>	<b>100</b>	<b>74,15</b>	<b>2273 Dokumen</b>	<b>21.923.670.774,00</b>	<b>27,86</b>	<b>3,77</b>
	5.02.01.2.02.01	Penyediaan Gaji dan Tunjangan ASN	Jumlah ASN yang menerima gaji dan tunjangan dalam satu tahun	2160 OB	482.900.737.534,00	616 OB	6.376.308.980,00	616 OB	12.410.377.640,00	100	51,38	616 OB	6.376.308.980,00	28,52	1,32
	5.02.01.2.02.02	Penyediaan Administrasi Pelaksanaan Tugas ASN	Jumlah pegawai pelaksana kegiatan dalam satu tahun (OB)	8160 OB	97.733.279.000,00	1632 OB	15.425.906.591,00	1632 OB	17.026.242.184,00	100	90,6	1632 OB	15.425.906.591,00	20	15,78
	5.02.01.2.02.03	Pelaksanaan penatausahaan dan pengujian/ verifikasi keuangan SKPD	Jumlah dokumen laporan verifikasi pengajuan pendanaan dan pelaporan pertanggungjawaban kegiatan	15375 Dokumen	87.367.400,00	0 Dokumen	0	0 Dokumen	0	0	0	0 Dokumen	0	0	0
	5.02.01.2.02.05	Koordinasi dan Penyusunan Laporan Keuangan Akhir Tahun SKPD	Jumlah dokumen laporan keuangan akhir tahun disusun sesuai aturan	5 Dokumen	104.906.580,00	1 Dokumen	88.152.702,00	1 Dokumen	96.820.000,00	100	91,05	1 Dokumen	88.152.702,00	20	84,03
	5.02.01.2.02.06	Pengelola dan penyiapan bahan tanggapan pemeriksaan	jumlahdokumen laporan bahan tanggapan pemeriksaan yang disiapkan	10 dokumen	78.902.326,00	0 dokumen	0	0 dokumen	0	0	0	0 dokumen	0	0	0
	5.02.01.2.02.07	Koordinasi dan Penyusunan Laporan Keuangan Bulanan/Triwulanan/Semesteran SKPD	Jumlah dokumen laporan keuangan bulanan, triwulan dan semesteran disusun	120 Dokumen	106.182.000,00	24 Dokumen	33.302.501,00	24 Dokumen	33.544.200,00	100	99,28	24 Dokumen	33.302.501,00	20	31,36

1	2	3	4	5		6		7		8 = 7/6x100		9		10=9/5 x100	
				K	Rp	K	Rp	K	Rp	K	Rp	K	Rp	K	Rp
	<b>5.02.01.2.03</b>	<b>Administrasi Barang Milik Daerah pada Perangkat Daerah</b>	<b>persentase pemenuhan layanan internal perangkat daerah</b>	<b>8700 Dokumen</b>	<b>1.327.284.336,00</b>	<b>1282 Dokumen</b>	<b>120.564.054,00</b>	<b>1690 Dokumen</b>	<b>227.006.000,00</b>	<b>75,86</b>	<b>53,11</b>	<b>1282 Dokumen</b>	<b>120.564.054,00</b>	<b>14,74</b>	<b>9,08</b>
	5.02.01.2.03.01	Penyusunan Perencanaan Kebutuhan Barang Milik Daerah SKPD	Jumlah Dokumen rencana kebutuhan barang dan rencana pemeliharaan barang milik daerah	10 Dokumen	132.728.395,00	2 Dokumen	19.722.869,00	2 Dokumen	25.000.000,00	100	78,89	2 Dokumen	19.722.869,00	20	14,86
	5.02.01.2.03.02	Pengamanan Barang Milik Daerah	Jumlah Barang Milik Daerah yang dikuasai secara fisik dan administratif sesuai aturan	8400 Unit	90.254.950,00	0 Unit	0	0 Unit	0	0	0	0 Unit	0	0	0
	5.02.01.2.03.04	Pembinaan, pengawasan dan pengendalian Barang Milik Daerah SKPD	Jumlah peserta yang mengikuti pembinaan, pengawasan dan pengendalian Barang Milik Daerah pada Perangkat Daerah	40 HOK	69.018.700,00	0 HOK	0	0 HOK	0	0	0	0 HOK	0	0	0
	5.02.01.2.03.05	Rekonsiliasi dan Penyusunan Laporan Barang Milik Daerah SKPD	Jumlah dokumen laporan hasil rekonsiliasi Barang Milik Daerah	10 Dokumen	238.911.500,00	0 Dokumen	0	0 Dokumen	0	0	0	0 Dokumen	0	0	0
	5.02.01.2.03.06	Penatausahaan Barang Milik Daerah pada SKPD	Jumlah barang pada perangkat daerah yang dikelola dan teradministrasi dengan benar	8650 unit	530.914.000,00	1580 unit	100.841.185,00	1680 unit	202.006.000,00	94,05	49,92	1580 unit	100.841.185,00	18,27	18,99
	5.02.01.2.03.07	Pemanfaatan Barang Milik Daerah SKPD	Jumlah dokumen laporan penatausahaan Barang Milik Daerah yang dikelola dan diadministrasi dengan benar	5 Dokumen	265.456.791,00	0 Dokumen	0	0 Dokumen	0	0	0	0 Dokumen	0	0	0
	<b>5.02.01.2.05</b>	<b>Administrasi Kepegawaian Perangkat Daerah</b>	<b>persentase pemenuhan layanan internal perangkat daerah</b>	<b>5035 Dokumen</b>	<b>5.787.268.400,00</b>	<b>1250 Dokumen</b>	<b>1.615.942.302,00</b>	<b>1252 Dokumen</b>	<b>2.243.343.000,00</b>	<b>99,84</b>	<b>72,03</b>	<b>1250 Dokumen</b>	<b>1.615.942.302,00</b>	<b>24,83</b>	<b>27,92</b>
	5.02.01.2.05.01	Peningkatan sarana dan prasarana disiplin pegawai	Jumlah sarana dan prasarana disiplin pegawai yang disediakan	950 Unit	424.732.000,00	0 Unit	0	0 Unit	0	0	0	0 Unit	0	0	0
	5.02.01.2.05.02	Pengadaan Pakaian Dinas Beserta Atribut Kelengkapannya	Jumlah pakaian dinas dan kelengkapannya yang disediakan	2050 Stel	1.077.498.500,00	528 Stel	451.514.700,00	800 Stel	500.018.000,00	66	90,3	528 Stel	451.514.700,00	25,76	41,9
	5.02.01.2.05.03	Pendataan dan Pengolahan Administrasi Kepegawaian	Jumlah dokumen data administrasi kepegawaian	75 Dokumen	637.036.000,00	15 Dokumen	167.199.396,00	15 Dokumen	263.683.000,00	100	63,41	15 Dokumen	167.199.396,00	20	26,25
	5.02.01.2.05.04	Koordinasi dan pelaksanaan sistem informasi kepegawaian	Jumlah dokumen hasil koordinasi dan pelaksanaan SIMPEG	25 Dokumen	398.187.000,00	0 Dokumen	0	0 Dokumen	0	0	0	0 Dokumen	0	0	0
	5.02.01.2.05.05	Monitoring, Evaluasi, dan Penilaian Kinerja Pegawai	Jumlah dokumen evaluasi dan penilaian kinerja pegawai hasil koordinasi dan pelaksanaan simpeg	60 Dokumen	426.651.650,00	12 Dokumen	24.864.000,00	12 Dokumen	52.733.000,00	100	47,15	12 Dokumen	24.864.000,00	20	5,83
	5.02.01.2.05.09	Pendidikan dan Pelatihan Pegawai Berdasarkan Tugas dan Fungsi	Jumlah pegawai yang mengikuti pendidikan dan pelatihan sesuai tugas dan fungsi	950 Orang	2.149.034.250,00	175 Orang	582.832.700,00	180 Orang	1.010.195.000,00	97,22	57,7	175 Orang	582.832.700,00	18,42	27,12

1	2	3	4	5		6		7		8 = 7/6x100		9		10=9/5 x100	
				K	Rp	K	Rp	K	Rp	K	Rp	K	Rp	K	Rp
	5.02.01.2.05.10	Sosialisasi peraturan perundang-undangan	Jumlah pegawai yang mengikuti sosialisasi peraturan perundang-undangan	550 HOK	248.654.500,00	0 HOK	0	0 HOK	0	0	0	0 HOK	0	0	0
	5.02.01.2.05.11	Bimbingan Teknis Implementasi Peraturan Perundang-Undangan	Jumlah pegawai yang mengikuti bimbingan teknis implementasi peraturan prundang-undangan	1900 HOK	425.474.500,00	199 HOK	389.531.506,00	360 HOK	416.714.000,00	55,28	93,48	199 HOK	389.531.506,00	10,47	91,55
	<b>5.02.01.2.06</b>	<b>Administrasi Umum Perangkat Daerah</b>	<b>persentase pemenuhan layanan internal perangkat daerah</b>	<b>93185 Dokumen</b>	<b>11.266.291.370,00</b>	<b>11102 Dokumen</b>	<b>2.537.486.453,00</b>	<b>18649 Dokumen</b>	<b>2.823.643.300,00</b>	<b>59,53</b>	<b>89,87</b>	<b>11102 Dokumen</b>	<b>2.537.486.453,00</b>	<b>11,91</b>	<b>22,52</b>
	5.02.01.2.06.01	Penyediaan Komponen Instalasi Listrik/Penerangan Bangunan Kantor	Jumlah komponen instalasi listrik/penerangan bangunan yang disediakan	13600 Buah	1.099.657.500,00	2700 Buah	269.403.747,00	2700 Buah	371.422.000,00	100	72,53	2700 Buah	269.403.747,00	19,85	24,5
	5.02.01.2.06.02	Penyediaan Peralatan dan Perlengkapan Kantor	Jumlah peralatan dan perlengkapan yang disediakan	24850 Buah	994.613.500,00	4864 Buah	616.062.233,00	4950 Buah	619.264.000,00	98,26	99,48	4864 Buah	616.062.233,00	19,57	61,94
	5.02.01.2.06.03	Penyediaan peralatan rumah tangga	JUmlah peralatan rumah tangga yang disediakan	70 buah	31.602.600,00	0 buah	0	0 buah	0	0	0	0 buah	0	0	0
	5.02.01.2.06.04	Penyediaan Bahan Logistik Kantor	Jumlah bahan logistik kantor yang disediakan	10455 Buah	305.033.420,00	2069 Buah	122.757.551,00	2081 Buah	139.371.800,00	99,42	88,08	2069 Buah	122.757.551,00	19,79	40,24
	5.02.01.2.06.05	Penyediaan Barang Cetak dan Penggandaan	Jumlah barang cetakan dan penggandaan yang disediakan	1800 Buah	987.575.450,00	342 Buah	456.284.227,00	360 Buah	472.413.500,00	95	96,59	342 Buah	456.284.227,00	19	46,2
	5.02.01.2.06.06	Penyediaan Bahan Bacaan dan Peraturan Perundang-undangan	Jumlah bahan bacaan dan peraturan perundang-undangan yang disediakan	30 Exemplar	221.025.250,00	6 Exemplar	33.930.000,00	6 Exemplar	38.934.000,00	100	87,15	6 Exemplar	33.930.000,00	20	15,35
	5.02.01.2.06.07	Penyediaan bahan/material	jumlah bahan/material yang disediakan	500 buah	254.838.000,00	0 buah	0	0 buah	0	0	0	0 buah	0	0	0
	5.02.01.2.06.08	Fasilitasi Kunjungan Tamu	Jumlah fasilitas kunjungan tamu yang disediakan	37750 HOK	2.212.531.800,00	341 HOK	19.785.650,00	375 HOK	38.595.000,00	90,93	51,26	341 HOK	19.785.650,00	0,9	0,89
	5.02.01.2.06.09	Penyelenggaraan Rapat Koordinasi dan Konsultasi SKPD	Jumlah rapat koordinasi dan konsultasi yang difasilitasi	2500 HOK	3.671.823.600,00	490 HOK	628.775.670,00	500 HOK	746.393.000,00	98	84,24	490 HOK	628.775.670,00	19,6	17,12
	5.02.01.2.06.10	Penatausahaan Arsip Dinamis pada SKPD	Jumlah dokumen arsip dinamis pada perangkat daerah	2200 Dokumen	1.381.407.750,00	440 Dokumen	390.487.375,00	440 Dokumen	397.250.000,00	100	98,3	440 Dokumen	390.487.375,00	20	28,27
	5.02.01.2.06.11	Dukungan pelaksanaan sistem pemerintahan berbasis elektronik pada SKPD	jumlah sistem pemerintahan berbasis elektronik yang dibangun	10 aplikasi	106.182.500,00	0 aplikasi	0	0 aplikasi	0	0	0	0 aplikasi	0	0	0
	<b>5.02.01.2.07</b>	<b>Pengadaan Barang Milik Daerah Penunjang Urusan Pemerintah Daerah</b>	<b>persentase pemenuhan layanan internal perangkat daerah</b>	<b>350 Unit</b>	<b>12.986.490.100,00</b>	<b>68 Unit</b>	<b>20.381.977.119,00</b>	<b>67 Unit</b>	<b>21.439.630.000,00</b>	<b>101,5</b>	<b>95,07</b>	<b>68 Unit</b>	<b>20.381.977.119,00</b>	<b>19,43</b>	<b>157</b>
	5.02.01.2.07.02	Pengadaan Kendaraan Dinas Operasional atau Lapangan	Jumlah kendaraan dinas operasional/lapangan yang diadakan	100 Unit	6.944.978.000,00	51 Unit	19.487.177.100,00	67 Unit	20.270.245.000,00	76,12	96,14	51 Unit	19.487.177.100,00	51	280,59
	5.02.01.2.07.05	Pengadaan mebel	Jumlah mebel yang diadakan	125 Unit	1.061.827.100,00	0 Unit	0	0 Unit	0	0	0	0 Unit	0	0	0
	5.02.01.2.07.06	pengadaan peralatan dan mesin lainnya	Jumlah peralatan dan mesin lainnya yang diadakan	50 Unit	530.913.500,00	0 Unit	0	0 Unit	0	0	0	0 Unit	0	0	0
	5.02.01.2.07.10	Pengadaan Sarana dan Prasarana Gedung Kantor atau Bangunan Lainnya	Jumlah sarana dan prasarana gedung kantor atau bangunan lainnya yang diadakan	250 Unit	3.592.298.800,00	47 Unit	894.800.019,00	50 Unit	1.169.385.000,00	94	76,52	47 Unit	894.800.019,00	18,8	24,91

1	2	3	4	5		6		7		8 = 7/6x100		9		10=9/5 x100	
				K	Rp	K	Rp	K	Rp	K	Rp	K	Rp	K	Rp
	5.02.01.2.07.11	Pengadaan sarana dan prasarana pendukung gedung kantor atau bangunan lainnya	Jumlah sarana dan prasarana pendukung gedung kantor atau bangunan lainnya	50 Unit	856.472.700,00	0 Unit	0	0 Unit	0	0	0	0 Unit	0	0	0
	<b>5.02.01.2.08</b>	<b>Penyediaan Jasa Penunjang Urusan Pemerintahan Daerah</b>	<b>persentase pemenuhan layanan internal perangkat daerah</b>	<b>152735 Dokumen</b>	<b>290.343.779.150,00</b>	<b>29533 Dokumen</b>	<b>48.146.209.271,00</b>	<b>30547 Dokumen</b>	<b>50.791.717.517,00</b>	<b>96,68</b>	<b>94,79</b>	<b>29533 Dokumen</b>	<b>48.146.209.271,00</b>	<b>19,34</b>	<b>16,58</b>
	5.02.01.2.08.01	Penyediaan Jasa Surat Menyurat	Jumlah jasa pengiriman surat menyurat yang disediakan	65000 OK	1.105.244.600,00	10687 OK	71.150.000,00	13000 OK	95.575.000,00	82,21	74,44	10687 OK	71.150.000,00	16,44	6,44
	5.02.01.2.08.02	Penyediaan Jasa Komunikasi, Sumber Daya Air dan Listrik	Jumlah rekening jasa komunikasi, sumber daya air dan listrik yang dibayarkan dalam 1 tahun	87600 Rekening	289.156.284.250,00	17520 Rekening	47.813.866.918,00	17520 Rekening	50.408.423.017,00	100	94,85	17520 Rekening	47.813.866.918,00	20	16,54
	5.02.01.2.08.03	Penyediaan jasa peralatan dan perlengkapan kantor yang disediakan	Jumlah jasa peralatan dan perlengkapan kantor yang disediakan	15 Unit	41.125.300,00	0 Unit	0	0 Unit	0	0	0	0 Unit	0	0	0
	5.02.01.2.08.04	Penyediaan Jasa Pelayanan Umum Kantor	Jumlah Jasa Pelayanan Umum Kantor yang disediakan	120 OK/OB	41.125.000,00	22 OK/OB	261.192.353,00	24 OK/OB	287.719.500,00	91,67	90,78	22 OK/OB	261.192.353,00	18,33	635,12
	<b>5.02.01.2.09</b>	<b>Pemeliharaan Barang Milik Daerah Penunjang Urusan Pemerintahan Daerah</b>	<b>persentase pemenuhan layanan internal perangkat daerah</b>	<b>1335 Unit</b>	<b>8.547.110.800,00</b>	<b>93 Unit</b>	<b>1.993.980.276,50</b>	<b>97 Unit</b>	<b>2.431.312.000,00</b>	<b>95,88</b>	<b>82,01</b>	<b>93 Unit</b>	<b>1.993.980.276,50</b>	<b>6,97</b>	<b>23,33</b>
	5.02.01.2.09.01	Penyediaan jasa pemeliharaan, biaya pemeliharaan dan pajak kendaraan perorangan dinas/kendaraan dinas jabatan	Jumlah jasa pemeliharaan, biaya pemeliharaan dan pajak kendaraan perorangan dinas/kendaraan dinas jabatan dalam 1 tahun	475 Unit	1.326.151.500,00	0 Unit	0	0 Unit	0	0	0	0 Unit	0	0	0
	5.02.01.2.09.02	Penyediaan Jasa Pemeliharaan, Biaya Pemeliharaan, Pajak, dan Perizinan Kendaraan Dinas Operasional atau Lapangan	Jumlah Jasa pemeliharaan, biaya pemeliharaan, pajak, dan perizinan kendaraan dinas operasional atau lapangan dalam 1 tahun	40 Unit	2.559.452.000,00	8 Unit	210.662.490,50	8 Unit	470.762.000,00	100	44,75	8 Unit	210.662.490,50	20	8,23
	5.02.01.2.09.09	Pemeliharaan/Rehabilitasi Gedung Kantor dan Bangunan Lainnya	Jumlah gedung kantor dan bangunan lainnya yang dipelihara	70 Unit	2.265.809.100,00	14 Unit	1.080.549.879,00	14 Unit	1.246.222.000,00	100	86,71	14 Unit	1.080.549.879,00	20	47,69
	5.02.01.2.09.11	Pemeliharaan/Rehabilitasi Sarana dan Prasarana Pendukung Gedung Kantor atau Bangunan Lainnya	Jumlah sarana dan prasarana gedung kantor atau bangunan lainnya yang dipelihara	750 Unit	2.395.698.200,00	98 Unit	702.767.907,00	150 Unit	714.328.000,00	65,33	98,38	98 Unit	702.767.907,00	13,07	29,33
164	<b>5.02.02</b>	<b>PROGRAM PENGELOLAAN KEUANGAN DAERAH</b>	<b>Persentase Pengelolaan Keuangan Daerah yang sesuai aturan</b>	<b>100%</b>	<b>3.612.877.822.198,00</b>	<b>97%</b>	<b>695.654.554.284,00</b>	<b>90%</b>	<b>715.863.780.096,00</b>	<b>107,8</b>	<b>97,18</b>	<b>97%</b>	<b>695.654.554.284,00</b>	<b>97</b>	<b>19,25</b>
	<b>5.02.02.2.01</b>	<b>Koordinasi dan Penyusunan Rencana Anggaran Daerah</b>	<b>Jumlah Koordinasi dan Penyusunan Rencana Anggaran Daerah yang disusun sesuai aturan</b>	<b>2210 Dokumen</b>	<b>35.148.456.600,00</b>	<b>290.5 Dokumen</b>	<b>5.372.224.978,00</b>	<b>442 Dokumen</b>	<b>6.025.478.357,00</b>	<b>65,72</b>	<b>89,16</b>	<b>290.5 Dokumen</b>	<b>5.372.224.978,00</b>	<b>13,14</b>	<b>15,28</b>
	5.02.02.2.01.01	Koordinasi dan Penyusunan KUA dan PPAS	Jumlah dokumen KUA dan PPAS yang disusun	10 Dokumen	5.771.633.100,00	2 Dokumen	333.343.625,00	2 Dokumen	365.085.500,00	100	91,31	2 Dokumen	333.343.625,00	20	5,78
	5.02.02.2.01.02	Koordinasi dan Penyusunan Perubahan KUA dan Perubahan PPAS	Jumlah Dokumen Perubahan KUA dan PPAS yang disusun	10 Dokumen	1.109.484.800,00	2 Dokumen	296.703.315,00	2 Dokumen	313.705.000,00	100	94,58	2 Dokumen	296.703.315,00	20	26,74
	5.02.02.2.01.03	Koordinasi, Penyusunan dan Verifikasi RKA-SKPD	Jumlah Dokumen RKA skpd yang dievaluasi dan dilakukan pendampingan	355 Dokumen	2.574.730.400,00	71 Dokumen	260.900.646,00	71 Dokumen	334.846.500,00	100	77,92	71 Dokumen	260.900.646,00	20	10,13

1	2	3	4	5		6		7		8 = 7/6x100		9		10=9/5 x100	
				K	Rp	K	Rp	K	Rp	K	Rp	K	Rp	K	Rp
	5.02.02.2.01.04	Koordinasi, Penyusunan dan Verifikasi Perubahan RKA-SKPD	Jumlah Dokumen Perubahan RKA SKPD yang dievaluasi dan dilakukan pendampingan	355 Dokumen	3.955.616.100,00	71 Dokumen	296.631.817,00	71 Dokumen	356.964.400,00	100	83,1	71 Dokumen	296.631.817,00	20	7,5
	5.02.02.2.01.05	Koordinasi, Penyusunan dan Verifikasi DPA-SKPD	Jumlah Dokumen DPA SKPD yang dievaluasi dan dilakukan pendampingan	355 Dokumen	1.381.407.750,00	71 Dokumen	221.961.400,00	71 Dokumen	258.643.500,00	100	85,82	71 Dokumen	221.961.400,00	20	16,07
	5.02.02.2.01.06	Koordinasi, Penyusunan dan Verifikasi Perubahan DPA-SKPD	Jumlah dokumen perubahan DPA-SKPD yang dievaluasi dan dilakukan pendampingan	355 Dokumen	1.381.407.750,00	71 Dokumen	271.033.877,00	71 Dokumen	324.594.600,00	100	83,5	71 Dokumen	271.033.877,00	20	19,62
	5.02.02.2.01.07	Koordinasi dan Penyusunan Peraturan Daerah tentang APBD dan Peraturan Kepala Daerah tentang Penjabaran APBD	Jumlah Perda dan Perbup APBD sesuai kriteria dan tepat waktu	10 Dokumen	4.285.866.800,00	2 Dokumen	841.131.282,00	2 Dokumen	963.439.156,00	100	87,31	2 Dokumen	841.131.282,00	20	19,63
	5.02.02.2.01.08	Koordinasi dan Penyusunan Peraturan Daerah tentang Perubahan APBD dan Peraturan Kepala Daerah tentang Penjabaran Perubahan APBD	Jumlah Perda Perubahan dan Perbup Perubahan APBD sesuai kriteria dan tepat waktu	10 Dokumen	2.337.089.500,00	2 Dokumen	630.475.043,00	2 Dokumen	695.707.001,00	100	90,62	2 Dokumen	630.475.043,00	20	26,98
	5.02.02.2.01.09	Koordinasi dan Penyusunan Regulasi serta Kebijakan Bidang Anggaran	Jumlah Dokumen Penyusunan Kebijakan Anggaran	10 Dokumen	3.912.800.200,00	2 Dokumen	624.982.055,00	2 Dokumen	670.370.000,00	100	93,23	2 Dokumen	624.982.055,00	20	15,97
	5.02.02.2.01.10	Koordinasi Perencanaan Anggaran Pendapatan	Jumlah Perencanaan Anggaran Pendapatan yang disusun	10 Dokumen	2.200.468.000,00	2 Dokumen	340.745.019,00	2 Dokumen	368.943.500,00	100	92,36	2 Dokumen	340.745.019,00	20	15,49
	5.02.02.2.01.11	Koordinasi Perencanaan Anggaran Belanja Daerah	Jumlah Perencanaan Anggaran Pembiayaan yang disusun	10 Dokumen	2.243.176.200,00	2 Dokumen	274.792.370,00	2 Dokumen	305.470.000,00	100	89,96	2 Dokumen	274.792.370,00	20	12,25
	5.02.02.2.01.12	Koordinasi Perencanaan Anggaran Pembiayaan	Jumlah Perencanaan Anggaran Pembiayaan yang disusun	10 Dokumen	1.756.863.200,00	2 Dokumen	110.177.100,00	2 Dokumen	118.044.000,00	100	93,34	2 Dokumen	110.177.100,00	20	6,27
	5.02.02.2.01.13	Pembinaan Penganggaran Daerah Pemerintah Kabupaten/Kota	Jumlah peserta kegiatan Pembinaan Perencanaan Penganggaran Daerah Pemerintah Kabupaten/ Kota	710 Orang	2.237.912.800,00	142 Orang	869.347.429,00	142 Orang	949.665.200,00	100	91,54	142 Orang	869.347.429,00	20	38,85
	<b>5.02.02.2.02</b>	<b>Koordinasi dan Pengelolaan Perbendaharaan Daerah</b>	<b>Jumlah Koordinasi Pengelolaan Perbendaharaan Daerah</b>	<b>665 Dokumen</b>	<b>14.959.495.300,00</b>	<b>294 Dokumen</b>	<b>3.285.271.107,00</b>	<b>442 Dokumen</b>	<b>3.352.047.400,00</b>	<b>66,52</b>	<b>98,01</b>	<b>294 Dokumen</b>	<b>3.285.271.107,00</b>	<b>44,21</b>	<b>21,96</b>
	5.02.02.2.02.01	Koordinasi dan Pengelolaan Kas Daerah	Jumlah Laporan posisi kas yang disusun	60 laporan	1.692.981.800,00	256 laporan	666.656.550,00	256 laporan	671.130.000,00	100	99,33	256 laporan	666.656.550,00	426,67	39,38
	5.02.02.2.02.02	Pengelolaan Sisa Lebih Perhitungan Anggaran Tahun Sebelumnya	Jumlah pengelolaan sisa lebih perhitungan anggaran tahun sebelumnya	60 dokumen	2.270.370.800,00	1 dokumen	185.169.645,00	1 dokumen	188.990.300,00	100	97,98	1 dokumen	185.169.645,00	1,67	8,16
	5.02.02.2.02.03	Penyiapan, Pelaksanaan Pengendalian dan Penerbitan Anggaran Kas dan SPD	Jumlah Anggaran kas dan SPD yang diterbitkan	20 berkas	1.932.246.200,00	142 berkas	312.235.750,00	142 berkas	318.559.800,00	100	98,01	142 berkas	312.235.750,00	710	16,16
	5.02.02.2.02.04	Penatausahaan Pembiayaan Daerah	Jumlah Dokumen Penatausahaan Pembiayaan Daerah yang disusun	10 Dokumen	1.809.709.800,00	2 Dokumen	107.538.520,00	2 Dokumen	111.017.200,00	100	96,87	2 Dokumen	107.538.520,00	20	5,94



1	2	3	4	5		6		7		8 = 7/6x100		9		10=9/5 x100	
				K	Rp	K	Rp	K	Rp	K	Rp	K	Rp	K	Rp
	5.02.02.2.02.05	Koordinasi, Fasilitasi, Asistensi, Sinkronisasi, Supervisi, Monitoring dan Evaluasi Pengelolaan Dana Perimbangan dan Dana Transfer Lainnya	Jumlah pelaporan dana transfer yang dilaksanakan	60 dokumen	1.288.928.600,00	12 dokumen	617.656.002,00	12 dokumen	640.026.300,00	100	96,5	12 dokumen	617.656.002,00	20	47,92
	5.02.02.2.02.07	Koordinasi dan Penyusunan Laporan Realisasi Penerimaan dan Pengeluaran Kas Daerah, Laporan Aliran Kas, dan Pelaksanaan Pemungutan/Pemotongan dan Penyetoran Perhitungan Fihak Ketiga (PFK)	Jumlah laporan penerimaan dan pengeluaran kas yang di susun.	60 dokumen	1.804.434.300,00	12 dokumen	428.811.140,00	12 dokumen	433.910.200,00	100	98,82	12 dokumen	428.811.140,00	20	23,76
	5.02.02.2.02.09	Rekonsiliasi Data Penerimaan dan Pengeluaran Kas serta Pemungutan dan Pemotongan Atas SP2D dengan Instansi Terkait	Jumlah rekonsiliasi data SKPD yang disusun	355 Dokumen	1.149.883.700,00	71 Dokumen	204.308.500,00	71 Dokumen	215.702.100,00	100	94,72	71 Dokumen	204.308.500,00	20	17,77
	5.02.02.2.02.10	Penyusunan Petunjuk Teknis Administrasi Keuangan yang Berkaitan dengan Penerimaan dan Pengeluaran Kas serta Penatausahaan dan Pertanggungjawaban Sub Kegiatan	Jumlah Petunjuk Teknis Administrasi Keuangan yang Berkaitan dengan Penerimaan dan Pengeluaran Kas Serta Penatausahaan dan Pertanggungjawaban Sub Kegiatan	5 buku	1.403.485.100,00	1 buku	237.329.300,00	1 buku	242.560.800,00	100	97,84	1 buku	237.329.300,00	20	16,91
	5.02.02.2.02.11	Pembinaan Penatausahaan Keuangan Pemerintah Kabupaten/Kota	Jumlah Peserta Pembinaan Penatausahaan Keuangan Pemerintah Kabupaten/Kota	710 Orang	1.607.455.000,00	142 Orang	525.565.700,00	142 Orang	530.150.700,00	100	99,14	142 Orang	525.565.700,00	20	32,7
	<b>5.02.02.2.03</b>	<b>Koordinasi dan Pelaksanaan Akuntansi dan Pelaporan Keuangan Daerah</b>	<b>Jumlah Koordinasi dan Pelaksanaan Akuntansi dan Pelaporan Keuangan Daerah yang disusun</b>	<b>665 Dokumen</b>	<b>132.048.374.208,00</b>	<b>141 Dokumen</b>	<b>5.049.698.732,00</b>	<b>133 Dokumen</b>	<b>5.200.633.600,00</b>	<b>106</b>	<b>97,1</b>	<b>141 Dokumen</b>	<b>5.049.698.732,00</b>	<b>21,2</b>	<b>3,82</b>
	5.02.02.2.03.02	Rekonsiliasi dan Verifikasi Aset, Kewajiban, Ekuitas, Pendapatan, Belanja, Pembiayaan, Pendapatan-LO dan Beban	Jumlah laporan Rekonsiliasi data keuangan SKPD	60 Dokumen	112.897.093.100,00	12 Dokumen	946.588.568,00	12 Dokumen	957.743.200,00	100	98,84	12 Dokumen	946.588.568,00	20	0,84
	5.02.02.2.03.03	Koordinasi Penyusunan Laporan Pertanggungjawaban Pelaksanaan APBD Bulanan, Triwulanan dan Semesteran	Jumlah Laporan Keuangan, Bulanan, Semester I dan semester II	70 Dokumen	2.109.022.300,00	14 Dokumen	866.704.580,00	14 Dokumen	868.648.000,00	100	99,78	14 Dokumen	866.704.580,00	20	41,1
	5.02.02.2.03.04	Konsolidasi Laporan Keuangan SKPD, BLUD dan Laporan Keuangan Pemerintah Daerah	Jumlah Laporan Keuangan Pemerintah Daerah	5 Dokumen	3.055.674.100,00	1 Dokumen	832.383.516,00	1 Dokumen	835.555.100,00	100	99,62	1 Dokumen	832.383.516,00	20	27,24

1	2	3	4	5		6		7		8 = 7/6x100		9		10=9/5 x100	
				K	Rp	K	Rp	K	Rp	K	Rp	K	Rp	K	Rp
	5.02.02.2.03.05	Koordinasi dan Penyusunan Rancangan Peraturan Daerah tentang Pertanggungjawaban Pelaksanaan APBD Provinsi dan Rancangan Peraturan Kepala Daerah tentang Penjabaran Pertanggungjawaban Pelaksanaan APBD Kabupaten/Kota	Jumlah Perda Pertanggungjawaban APBD dan Perbup Penjabaran Pertanggungjawaban APBD yang disusun	20 Dokumen	4.430.574.644,00	4 Dokumen	873.053.276,00	4 Dokumen	874.844.000,00	100	99,8	4 Dokumen	873.053.276,00	20	19,71
	5.02.02.2.03.07	Koordinasi, Sinkronisasi, dan Penyelesaian Tuntutan Perbendaharaan dan Tuntutan Kerugian Daerah	Jumlah TPTGR yang terselesaikan khususnya dalam penerbitan SK Bupati pembebanan, pelunasan maupun penghapusan	500 Dokumen	1.985.883.200,00	100 Dokumen	334.445.400,00	100 Dokumen	356.960.500,00	100	93,69	100 Dokumen	334.445.400,00	20	16,84
	5.02.02.2.03.09	Penyusunan Kebijakan dan Panduan Teknis Operasional Penyelenggaraan Akuntansi Pemerintah Daerah	Jumlah Kebijakan dan Panduan Teknis Operasional Penyelenggaraan Akuntansi Pemerintah Daerah yang disusun	5 Dokumen	3.285.449.900,00	1 Dokumen	376.026.500,00	1 Dokumen	376.823.000,00	100	99,79	1 Dokumen	376.026.500,00	20	11,45
	5.02.02.2.03.10	Penyusunan Sistem dan Prosedur Akuntansi dan Pelaporan Keuangan Pemerintah Daerah	Jumlah Buku Sistem dan Prosedur Pengelolaan Keuangan yang disusun	5 Dokumen	2.226.490.900,00	1 Dokumen	594.618.600,00	1 Dokumen	600.362.000,00	100	99,04	1 Dokumen	594.618.600,00	20	26,71
	5.02.02.2.03.12	Pembinaan Pengelolaan Keuangan BLUD Kabupaten/Kota	Jumlah pengelolaan keuangan BLUD Kabupaten/Kota yang dikelola	60 dokumen	2.058.186.064,00	15 dokumen	225.878.292,00	15 dokumen	329.697.800,00	100	68,51	15 dokumen	225.878.292,00	25	10,97
	<b>5.02.02.2.04</b>	<b>Penunjang Urusan Kewenangan Pengelolaan Keuangan Daerah</b>	<b>Jumlah Penunjang Urusan Kewenangan Pengelolaan Keuangan Daerah yang disusun</b>	<b>3850 Dokumen</b>	<b>3.426.577.272.652,00</b>	<b>770 Dokumen</b>	<b>681.947.359.467,00</b>	<b>770 Dokumen</b>	<b>701.285.620.739,00</b>	<b>100</b>	<b>97,24</b>	<b>770 Dokumen</b>	<b>681.947.359.467,00</b>	<b>20</b>	<b>19,9</b>
	5.02.02.2.04.02	Analisis Investasi Pemerintah Daerah	Jumlah analisis investasi Daerah yang disusun	10 dokumen	1.555.688.900,00	2 dokumen	184.930.200,00	2 dokumen	194.179.500,00	100	95,24	2 dokumen	184.930.200,00	20	11,89
	5.02.02.2.04.08	Analisis Perencanaan dan Penyaluran Bantuan Keuangan	Jumlah bantuan keuangan yang disalurkan	378 desa	3.205.389.066.302,00	378 desa	639.981.855.893,00	378 desa	640.041.602.000,00	100	99,99	378 desa	639.981.855.893,00	100	19,97
	5.02.02.2.04.09	Pengelolaan Dana Darurat dan Mendesak	Jumlah Dana Darurat dan Mendesak yang dikelola dengan baik	60 Bulan	71.833.206.250,00	12 Bulan	4.921.864.300,00	12 Bulan	13.463.198.300,00	100	36,56	12 Bulan	4.921.864.300,00	20	6,85
	5.02.02.2.04.10	Pengelolaan Dana Bagi Hasil Kabupaten/Kota	Jumlah Dana bagi hasil yang di susun	1890 dokumen	147.799.311.200,00	378 dokumen	36.858.709.074,00	378 dokumen	47.586.640.939,00	100	77,46	378 dokumen	36.858.709.074,00	20	24,94
	<b>5.02.02.2.05</b>	<b>Pengelolaan Data dan Implementasi Sistem Informasi Pemerintah Daerah Lingkup Keuangan Daerah</b>	<b>Jumlah pengelolaan data dan implementasi Sistem Informasi Pemerintah Daerah lingkup Keuangan Daerah</b>	<b>2295 dokumen</b>	<b>4.144.223.438,00</b>	<b>0 dokumen</b>	<b>0</b>	<b>2295 dokumen</b>	<b>0</b>	<b>0</b>	<b>0</b>	<b>0 dokumen</b>	<b>0</b>	<b>0</b>	<b>0</b>
	5.02.02.2.05.01	Inventarisasi dan Analisis Data Bidang Keuangan Daerah	Jumlah Pengelolaan Keuangan Daerah	2292 dokumen	4.144.223.438,00	0 dokumen	0	2292 dokumen	0	0	0	0 dokumen	0	0	0
165	<b>5.02.03</b>	<b>PROGRAM PENGELOLAAN BARANG MILIK DAERAH</b>	<b>Persentase Pengelolaan Barang Milik Daerah yang dikelola dengan baik</b>	<b>100%</b>	<b>24.611.676.524,00</b>	<b>96.93 %</b>	<b>4.473.598.552,00</b>	<b>90%</b>	<b>5.115.196.000,00</b>	<b>107,7</b>	<b>87,46</b>	<b>96.93 %</b>	<b>4.473.598.552,00</b>	<b>96,93</b>	<b>18,18</b>
	<b>5.02.03.2.01</b>	<b>Pengelolaan Barang Milik Daerah</b>	<b>Jumlah Pengelolaan Barang Milik Daerah yang disusun</b>	<b>815 Dokumen</b>	<b>24.611.676.524,00</b>	<b>149.25 Dokumen</b>	<b>4.473.598.552,00</b>	<b>163 Dokumen</b>	<b>5.115.196.000,00</b>	<b>91,56</b>	<b>87,46</b>	<b>149.25 Dokumen</b>	<b>4.473.598.552,00</b>	<b>18,31</b>	<b>18,18</b>

1	2	3	4	5		6		7		8 = 7/6x100		9		10=9/5 x100	
				K	Rp	K	Rp	K	Rp	K	Rp	K	Rp	K	Rp
	5.02.03.2.01.01	Penyusunan Standar Harga	Jumlah Dokumen Pedoman Standart Harga Satuan Barang yang disusun	5 Dokumen	1.934.148.400,00	1 Dokumen	141.787.300,00	1 Dokumen	145.796.500,00	100	97,25	1 Dokumen	141.787.300,00	20	7,33
	5.02.03.2.01.02	Penyusunan Standart Barang Milik Daerah dan Kebutuhan Barang Milik Daerah	Jumlah dokumen SBMD dan SKBMD yang disusun	5 Dokumen	2.154.216.900,00	0 Dokumen	0	0 Dokumen	0	0	0	0 Dokumen	0	0	0
	5.02.03.2.01.03	Penyusunan Perencanaan Kebutuhan Barang Milik Daerah	Jumlah Data RKBMD dan RKPBM yang tersusun	10 Dokumen	2.154.217.074,00	2 Dokumen	465.367.150,00	2 Dokumen	476.604.000,00	100	97,64	2 Dokumen	465.367.150,00	20	21,6
	5.02.03.2.01.04	Penyusunan Kebijakan Pengelolaan Barang Milik Daerah	Jumlah Peraturan / SK Bupati Terkait Mekanisme Pengelolaan BMD yang tersusun	5 Dokumen	2.387.072.700,00	1 Dokumen	364.175.550,00	1 Dokumen	397.304.000,00	100	91,66	1 Dokumen	364.175.550,00	20	15,26
	5.02.03.2.01.05	Penatausahaan Barang Milik Daerah	Jumlah dokumen pencatatan BMD yang dikelola dan teradministrasi dengan baik dan benar	15 Dokumen	1.922.919.500,00	0 Dokumen	0	0 Dokumen	0	0	0	0 Dokumen	0	0	0
	5.02.03.2.01.06	Inventarisasi Barang Milik Daerah	Jumlah Dokumen inventarisasi BMD yang terlaksana	75 Dokumen	1.789.751.250,00	15 Dokumen	583.328.845,00	15 Dokumen	630.092.100,00	100	92,58	15 Dokumen	583.328.845,00	20	32,59
	5.02.03.2.01.07	Pengamanan Barang Milik Daerah	Jumlah Dokumen Pengamanan BMD	50 Dokumen	2.022.380.500,00	10 Dokumen	353.319.870,00	10 Dokumen	373.384.000,00	100	94,63	10 Dokumen	353.319.870,00	20	17,47
	5.02.03.2.01.08	Penilaian Barang Milik Daerah	Jumlah Dokumen Hasil Penilaian BMD dalam rangka pemanfaatan dan pemindahtanganan BMD	80 Dokumen	2.114.106.000,00	14 Dokumen	450.043.780,00	16 Dokumen	668.975.600,00	87,5	67,27	14 Dokumen	450.043.780,00	17,5	21,29
	5.02.03.2.01.10	Optimalisasi Penggunaan, Pemanfaatan, Pemindahtanganan, Pemusnahan, dan Penghapusan Barang Milik Daerah	Jumlah Dokumen administrasi Penggunaan, Pemanfaatan, Pemindahtanganan, Pemusnahan dan Penghapusan Barang Milik Daerah	540 Dokumen	2.299.767.700,00	102 Dokumen	560.499.525,00	108 Dokumen	608.567.800,00	94,44	92,1	102 Dokumen	560.499.525,00	18,89	24,37
	5.02.03.2.01.11	Rekonsiliasi dalam rangka Penyusunan Laporan Barang Milik Daerah	Jumlah dokumen penyusunan hasil rekonsiliasi Laporan Barang Milik Daerah	10 Dokumen	2.625.473.600,00	0 Dokumen	0	0 Dokumen	0	0	0	0 Dokumen	0	0	0
	5.02.03.2.01.12	Penyusunan Laporan Barang Milik Daerah	Jumlah Dokumen Penyusunan Laporan Barang Milik Daerah	10 Dokumen	1.243.211.600,00	2 Dokumen	581.078.684,00	2 Dokumen	665.542.900,00	100	87,31	2 Dokumen	581.078.684,00	20	46,74
	5.02.03.2.01.13	Pembinaan Pengelolaan Barang Milik Daerah Pemerintah Kabupaten/Kota	Jumlah dokumen Pembinaan Pengelolaan Barang Milik Daerah Pemerintah Daerah	10 Dokumen	1.964.411.300,00	2 Dokumen	973.997.848,00	2 Dokumen	1.148.929.100,00	100	84,77	2 Dokumen	973.997.848,00	20	49,58
	<b>5.02.0.00.0.00.29.0000</b>	<b>BADAN PENDAPATAN DAERAH</b>			<b>264.600.044.811,03</b>		<b>48.518.887.549,00</b>		<b>50.989.719.697,00</b>				<b>48.518.887.549,00</b>		
166	<b>5.02.01</b>	<b>PROGRAM PENUNJANG URUSAN PEMERINTAHAN DAERAH KABUPATEN/KOTA</b>	<b>Persentase pemenuhan dukungan manajemen perkantoran dan penunjang kinerja perangkat daerah dalam satu tahun</b>	<b>100%</b>	<b>191.875.694.735,28</b>	<b>84.64 %</b>	<b>36.839.825.863,00</b>	<b>100%</b>	<b>38.667.496.657,00</b>	<b>84,64</b>	<b>95,27</b>	<b>84.64 %</b>	<b>36.839.825.863,00</b>	<b>84,64</b>	<b>19,2</b>
	<b>5.02.01.2.01</b>	<b>Perencanaan, Penganggaran, dan Evaluasi Kinerja Perangkat Daerah</b>	<b>Jumlah dokumen perencanaan penganggaran dan evaluasi kinerja yang disusun sesuai aturan dan tepat waktu</b>	<b>100 dokumen</b>	<b>107.603.028,00</b>	<b>14 dokumen</b>	<b>8.539.000,00</b>	<b>14 dokumen</b>	<b>9.945.500,00</b>	<b>100</b>	<b>85,86</b>	<b>14 dokumen</b>	<b>8.539.000,00</b>	<b>14</b>	<b>7,94</b>

1	2	3	4	5		6		7		8 = 7/6x100		9		10=9/5 x100	
				K	Rp	K	Rp	K	Rp	K	Rp	K	Rp	K	Rp
	5.02.01.2.01.01	Penyusunan Dokumen Perencanaan Perangkat Daerah	Jumlah Dokumen rencana strategis dan atau rencana kerja dan perubahan rencana strategis dan atau rencana kerja yang di susun tepat waktu	25 dokumen	34.487.376,00	5 dokumen	1.592.500,00	5 dokumen	1.631.500,00	100	97,61	5 dokumen	1.592.500,00	20	4,62
	5.02.01.2.01.02	Koordinasi dan Penyusunan Dokumen RKA-SKPD	Jumlah dokumen RKA-SKPD disusun sesuai ketentuan dan tepat waktu	5 dokumen	15.129.120,00	1 dokumen	333.000,00	1 dokumen	433.000,00	100	76,91	1 dokumen	333.000,00	20	2,2
	5.02.01.2.01.03	Koordinasi dan Penyusunan Dokumen Perubahan RKA-SKPD	Jumlah dokumen Perubahan RKA disusun sesuai ketentuan dan tepat waktu	5 dokumen	12.479.460,00	1 dokumen	628.000,00	1 dokumen	717.000,00	100	87,59	1 dokumen	628.000,00	20	5,03
	5.02.01.2.01.04	Koordinasi dan Penyusunan DPA-SKPD	Jumlah dokumen DPA - SKPD disusun sesuai ketentuan dan tepat waktu	5 dokumen	9.203.892,00	1 dokumen	677.000,00	1 dokumen	975.000,00	100	69,44	1 dokumen	677.000,00	20	7,36
	5.02.01.2.01.05	Koordinasi dan Penyusunan Perubahan DPA-SKPD	Jumlah dokumen Perubahan DPA -SKPD disusun sesuai ketentuan dan tepat waktu	5 dokumen	8.781.288,00	1 dokumen	825.000,00	1 dokumen	1.045.000,00	100	78,95	1 dokumen	825.000,00	20	9,39
	5.02.01.2.01.06	Koordinasi dan Penyusunan Laporan Capaian Kinerja dan Ikhtisar Realisasi Kinerja SKPD	Jumlah dokumen laporan capaian kinerja dan ikhtisar realisasi kinerja perangkat daerah	15 dokumen	15.357.708,00	1 dokumen	1.260.500,00	1 dokumen	1.358.000,00	100	92,82	1 dokumen	1.260.500,00	6,67	8,21
	5.02.01.2.01.07	Evaluasi Kinerja Perangkat Daerah	Jumlah dokumen laporan hasil evaluasi kinerja perangkat Daerah	40 dokumen	12.164.184,00	4 dokumen	3.223.000,00	4 dokumen	3.786.000,00	100	85,13	4 dokumen	3.223.000,00	10	26,5
	<b>5.02.01.2.02</b>	<b>Administrasi Keuangan Perangkat Daerah</b>	<b>Jumlah pemenuhan kinerja pelayanan keuangan perangkat daerah disusun sesuai aturan dan tepat waktu</b>	<b>20 dokumen</b>	<b>176.817.857.179,48</b>	<b>1 dokumen</b>	<b>28.432.628.422,00</b>	<b>1 dokumen</b>	<b>29.912.346.460,00</b>	<b>100</b>	<b>95,05</b>	<b>1 dokumen</b>	<b>28.432.628.422,00</b>	<b>5</b>	<b>16,08</b>
	5.02.01.2.02.01	Penyediaan Gaji dan Tunjangan ASN	Jumlah ASN yang menerima gaji dalam satu tahun	3900 OB	14.967.090.712,35	1031 OB	8.794.457.136,00	828 OB	11.513.910.862,00	124,52	76,38	1031 OB	8.794.457.136,00	26,44	58,76
			Jumlah ASN yang menerima tunjangan dalam satu tahun	3900 OB	105.462.963.033,15	812 OB	9.688.907.375,00	828 OB	7.945.164.318,00	98,07	121,95	812 OB	9.688.907.375,00	20,82	9,19
	5.02.01.2.02.02	Penyediaan Administrasi Pelaksanaan Tugas ASN	Jumlah pegawai pelaksana kegiatan dalam satu tahun (OB)	22140 OB	56.271.203.433,98	4392 OB	9.928.594.911,00	4392 OB	10.429.691.280,00	100	95,2	4392 OB	9.928.594.911,00	19,84	17,64
	5.02.01.2.02.04	Koordinasi dan Pelaksanaan Akuntansi SKPD	Jumlah dokumen hasil pelaksanaan akuntansi perangkat daerah	65 dokumen	53.000.000,00	12 dokumen	13.494.000,00	13 dokumen	14.040.000,00	92,31	96,11	12 dokumen	13.494.000,00	18,46	25,46
	5.02.01.2.02.07	Koordinasi dan Penyusunan Laporan Keuangan Bulanan/Triwulanan/Semesteran SKPD	Jumlah dokumen laporan keuangan bulanan, triwulanan dan semesteran disusun	90 dokumen	63.600.000,00	16 dokumen	7.175.000,00	18 dokumen	9.540.000,00	88,89	75,21	16 dokumen	7.175.000,00	17,78	11,28

1	2	3	4	5		6		7		8 = 7/6x100		9		10=9/5 x100	
				K	Rp	K	Rp	K	Rp	K	Rp	K	Rp	K	Rp
	<b>5.02.01.2.03</b>	<b>Administrasi Barang Milik Daerah pada Perangkat Daerah</b>	<b>Jumlah dokumen Barang milik daerah pada perangkat daerah disusun sesuai aturan dan teradministrasi dengan benar</b>	<b>20 dokumen</b>	<b>83.600.000,00</b>	<b>4 dokumen</b>	<b>15.954.000,00</b>	<b>4 dokumen</b>	<b>17.040.000,00</b>	<b>100</b>	<b>93,63</b>	<b>4 dokumen</b>	<b>15.954.000,00</b>	<b>20</b>	<b>19,08</b>
	5.02.01.2.03.04	Pembinaan, Pengawasan, dan Pengendalian Barang Milik Daerah pada SKPD	Jumlah peserta yang mengikuti pembinaan, pengawasan, dan pengendalian barang milik daerah pada perangkat daerah	175 HOK	63.600.000,00	32 HOK	15.954.000,00	120 HOK	17.040.000,00	26,67	93,63	32 HOK	15.954.000,00	18,29	25,08
	5.02.01.2.03.05	Rekonsiliasi dan Penyusunan Laporan Barang Milik Daerah pada SKPD	Jumlah dokumen laporan hasil rekonsiliasi barang milik daerah	8 dokumen	20.000.000,00	0 dokumen	0	0 dokumen	0	0	0	0 dokumen	0	0	0
	<b>5.02.01.2.04</b>	<b>Administrasi Pendapatan Daerah Kewenangan Perangkat Daerah</b>	<b>Jumlah dokumen pendukung dalam menggali sumber potensial penerimaan pajak daerah</b>	<b>30 dokumen</b>	<b>1.750.000.000,00</b>	<b>6 dokumen</b>	<b>4.550.000,00</b>	<b>6 dokumen</b>	<b>5.538.000,00</b>	<b>100</b>	<b>82,16</b>	<b>6 dokumen</b>	<b>4.550.000,00</b>	<b>20</b>	<b>0,26</b>
	5.02.01.2.04.01	Perencanaan Pengelolaan Retribusi Daerah	Jumlah dokumen laporan hasil pendataan penyusunan target retribusi daerah	5 dokumen	125.000.000,00	1 dokumen	350.000,00	1 dokumen	369.000,00	100	94,85	1 dokumen	350.000,00	20	0,28
			Jumlah sistem pengelolaan retribusi daerah yang dibangun dan dikembangkan	5 aplikasi	125.000.000,00	1 aplikasi	350.000,00	1 aplikasi	369.000,00	100	94,85	1 aplikasi	350.000,00	20	0,28
	5.02.01.2.04.02	Analisa dan Pengembangan Retribusi Daerah, serta Penyusunan Kebijakan Retribusi Daerah	Jumlah dokumen rancangan kebijakan dan regulasi retribusi daerah yang disusun	5 dokumen	125.000.000,00	1 dokumen	300.000,00	1 dokumen	356.000,00	100	84,27	1 dokumen	300.000,00	20	0,24
			Jumlah dokumen SOP Retribusi daerah yang disusun	5 dokumen	125.000.000,00	1 dokumen	300.000,00	1 dokumen	356.000,00	100	84,27	1 dokumen	300.000,00	20	0,24
	5.02.01.2.04.03	Penyuluhan dan Penyebarluasan Kebijakan Retribusi Daerah	Jumlah dokumen hasil kegiatan/ sosialisasi penyuluhan yg dilaksanakan	10 dokumen	250.000.000,00	2 dokumen	600.000,00	2 dokumen	867.000,00	100	69,2	2 dokumen	600.000,00	20	0,24
	5.02.01.2.04.04	Pendataan dan Pendaftaran Objek Retribusi Daerah	Jumlah data Objek Retribusi Daerah yang terdaftar	50 objek retribusi	125.000.000,00	2 objek retribusi	450.000,00	10 objek retribusi	540.500,00	20	83,26	2 objek retribusi	450.000,00	4	0,36
			Jumlah data potensi retribusi daerah	50 objek retribusi	125.000.000,00	2 objek retribusi	450.000,00	10 objek retribusi	540.500,00	20	83,26	2 objek retribusi	450.000,00	4	0,36
	5.02.01.2.04.05	Pengolahan Data Retribusi Daerah	Jumlah data objek dan subjek retribusi daerah	50 objek retribusi	125.000.000,00	2 objek retribusi	300.000,00	10 objek retribusi	418.500,00	20	71,68	2 objek retribusi	300.000,00	4	0,24
			Jumlah Wajib Retribusi daerah yang terdata	50 objek retribusi	125.000.000,00	2 objek retribusi	300.000,00	10 objek retribusi	418.500,00	20	71,68	2 objek retribusi	300.000,00	4	0,24
	5.02.01.2.04.06	Penetapan Wajib Retribusi Daerah	Jumlah Penghitungan Penetapan Penerbitan dan Pendistribusian Surat Ketetapan Retribusi Daerah (SKRD)	50 SKRD	250.000.000,00	2 SKRD	550.000,00	10 SKRD	591.000,00	20	93,06	2 SKRD	550.000,00	4	0,22
	5.02.01.2.04.07	Pelaporan Pengelolaan Retribusi Daerah	Jumlah dokumen laporan penerimaan retribusi daerah	5 dokumen	250.000.000,00	1 dokumen	600.000,00	1 dokumen	712.000,00	100	84,27	1 dokumen	600.000,00	20	0,24

1	2	3	4	5		6		7		8 = 7/6x100		9		10=9/5 x100	
				K	Rp	K	Rp	K	Rp	K	Rp	K	Rp	K	Rp
	<b>5.02.01.2.05</b>	<b>Administrasi Kepegawaian Perangkat Daerah</b>	<b>Jumlah pemenuhan kinerja pelayanan kepegawaian perangkat daerah yang disusun sesuai aturan dan teradministrasi dengan benar</b>	<b>20 dokumen</b>	<b>1.256.958.500,00</b>	<b>1 dokumen</b>	<b>467.058.722,00</b>	<b>1 dokumen</b>	<b>487.846.140,00</b>	<b>100</b>	<b>95,74</b>	<b>1 dokumen</b>	<b>467.058.722,00</b>	<b>5</b>	<b>37,16</b>
	5.02.01.2.05.02	Pengadaan Pakaian Dinas Beserta Atribut Kelengkapannya	Jumlah pakaian dinas dan kelengkapannya yang disediakan	1578 stel	1.071.591.000,00	994 stel	328.445.000,00	420 stel	328.748.000,00	236,67	99,91	994 stel	328.445.000,00	62,99	30,65
	5.02.01.2.05.03	Pendataan dan Pengolahan Administrasi Kepegawaian	Jumlah dokumen data administrasi kepegawaian	5 dokumen	26.500.000,00	1 dokumen	4.999.900,00	1 dokumen	4.999.900,00	100	100	1 dokumen	4.999.900,00	20	18,87
	5.02.01.2.05.05	Monitoring, Evaluasi, dan Penilaian Kinerja Pegawai	Jumlah dokumen evaluasi dan penilaian kinerja pegawai	15 dokumen	26.500.000,00	3 dokumen	5.000.000,00	3 dokumen	5.000.000,00	100	100	3 dokumen	5.000.000,00	20	18,87
	5.02.01.2.05.09	Pendidikan dan Pelatihan Pegawai Berdasarkan Tugas dan Fungsi	Jumlah Pegawai yang mengikuti pendidikan dan pelatihan sesuai tugas dan fungsi	286 orang	132.367.500,00	232 orang	128.613.822,00	314 orang	149.098.240,00	73,89	86,26	232 orang	128.613.822,00	81,12	97,16
	<b>5.02.01.2.06</b>	<b>Administrasi Umum Perangkat Daerah</b>	<b>Jumlah pelayanan pemenuhan administrasi umum perangkat daerah disusun sesuai aturan dan teradministrasi dengan benar</b>	<b>20 dokumen</b>	<b>3.851.379.587,80</b>	<b>3 dokumen</b>	<b>911.175.037,00</b>	<b>3 dokumen</b>	<b>1.028.943.380,00</b>	<b>100</b>	<b>88,55</b>	<b>3 dokumen</b>	<b>911.175.037,00</b>	<b>15</b>	<b>23,66</b>
	5.02.01.2.06.01	Penyediaan Komponen Instalasi Listrik/Penerangan Bangunan Kantor	Jumlah komponen instalasi listrik/penerangan bangunan	3000 buah	134.541.006,80	3502 buah	95.774.016,00	2654 buah	102.554.000,00	131,95	93,39	3502 buah	95.774.016,00	116,73	71,19
	5.02.01.2.06.02	Penyediaan Peralatan dan Perlengkapan Kantor	Jumlah peralatan dan perlengkapan yang disediakan	32300 buah	815.090.000,00	4793 buah	167.376.650,00	4865 buah	173.524.400,00	98,52	96,46	4793 buah	167.376.650,00	14,84	20,53
	5.02.01.2.06.04	Penyediaan Bahan Logistik Kantor	Jumlah bahan logistik kantor yang disediakan	250 buah	25.330.000,00	79 buah	2.205.100,00	182 buah	5.069.000,00	43,41	43,5	79 buah	2.205.100,00	31,6	8,71
	5.02.01.2.06.05	Penyediaan Barang Cetak dan Penggandaan	Jumlah barang cetakan dan penggandaan yang disediakan	9680 buah	1.097.320.115,00	1345 buah	194.945.970,00	1345 buah	219.467.000,00	100	88,83	1345 buah	194.945.970,00	13,89	17,77
	5.02.01.2.06.06	Penyediaan Bahan Bacaan dan Peraturan Perundang-undangan	Jumlah bahan bacaan dan peraturan perundang-undangan yang disediakan	3600 eksemplar	150.000.000,00	720 eksemplar	157.312.001,00	720 eksemplar	160.268.000,00	100	98,16	720 eksemplar	157.312.001,00	20	104,87
	5.02.01.2.06.07	Penyediaan Bahan/Material	Jumlah bahan/material yang disediakan	50 buah	51.163.466,00	0 buah	0	10 buah	0	0	0	0 buah	0	0	0
	5.02.01.2.06.08	Fasilitasi Kunjungan Tamu	Jumlah fasilitas kunjungan tamu yang disediakan	670 HOK	33.500.000,00	364 HOK	8.151.240,00	352 HOK	8.248.000,00	103,41	98,83	364 HOK	8.151.240,00	54,33	24,33
	5.02.01.2.06.09	Penyelenggaraan Rapat Koordinasi dan Konsultasi SKPD	Jumlah rapat koordinasi dan konsultasi yang difasilitasi	4793 HOK	1.219.435.000,00	453 HOK	184.027.060,00	549 HOK	254.819.980,00	82,51	72,22	453 HOK	184.027.060,00	9,45	15,09
	5.02.01.2.06.10	Penatausahaan Arsip Dinamis pada SKPD	Jumlah dokumen arsip dinamis pada perangkat daerah	15 dokumen	25.000.000,00	3 dokumen	4.591.000,00	3 dokumen	4.993.000,00	100	91,95	3 dokumen	4.591.000,00	20	18,36
	5.02.01.2.06.11	Dukungan Pelaksanaan Sistem Pemerintahan Berbasis Elektronik pada SKPD	Jumlah sistem pemerintahan berbasis elektronik yang dibangun	5 aplikasi	300.000.000,00	1 aplikasi	96.792.000,00	1 aplikasi	100.000.000,00	100	96,79	1 aplikasi	96.792.000,00	20	32,26

1	2	3	4	5		6		7		8 = 7/6x100		9		10=9/5 x100	
				K	Rp	K	Rp	K	Rp	K	Rp	K	Rp	K	Rp
	<b>5.02.01.2.07</b>	<b>Pengadaan Barang Milik Daerah Penunjang Urusan Pemerintahan Daerah</b>	<b>Jumlah pemenuhan barang milik daerah dalam menunjang operasional kantor disusun sesuai aturan dan teradministrasi dengan benar</b>	<b>20 dokumen</b>	<b>2.222.615.000,00</b>	<b>1 dokumen</b>	<b>5.459.980.424,00</b>	<b>1 dokumen</b>	<b>5.592.103.202,00</b>	<b>100</b>	<b>97,64</b>	<b>1 dokumen</b>	<b>5.459.980.424,00</b>	<b>5</b>	<b>245,7</b>
	5.02.01.2.07.02	Pengadaan Kendaraan Dinas Operasional atau Lapangan	Jumlah kendaraan dinas operasional/lapangan yang diadakan	20 unit	507.280.000,00	16 unit	3.930.900.000,00	16 unit	4.008.600.000,00	100	98,06	16 unit	3.930.900.000,00	80	774,9
	5.02.01.2.07.06	Pengadaan Peralatan dan Mesin Lainnya	Jumlah Peralatan dan mesin lainnya yang dipelihara	105 unit	1.246.209.000,00	125 unit	1.393.648.624,00	128 unit	1.444.425.402,00	97,66	96,48	125 unit	1.393.648.624,00	119,05	111,83
	5.02.01.2.07.10	Pengadaan Sarana dan Prasarana Gedung Kantor atau Bangunan Lainnya	Jumlah sarana dan prasarana gedung kantor atau bangunan lainnya yang diadakan	84 unit	469.126.000,00	27 unit	135.431.800,00	184 unit	139.077.800,00	14,67	97,38	27 unit	135.431.800,00	32,14	28,87
	<b>5.02.01.2.08</b>	<b>Penyediaan Jasa Penunjang Urusan Pemerintahan Daerah</b>	<b>Jumlah penyediaan jasa penunjang operasional perkantoran yang disusun sesuai aturan dan teradministrasi dengan benar</b>	<b>20 dokumen</b>	<b>1.933.689.570,00</b>	<b>1 dokumen</b>	<b>406.295.542,00</b>	<b>1 dokumen</b>	<b>434.882.000,00</b>	<b>100</b>	<b>93,43</b>	<b>1 dokumen</b>	<b>406.295.542,00</b>	<b>5</b>	<b>21,01</b>
	5.02.01.2.08.01	Penyediaan Jasa Surat Menyurat	Jumlah jasa pengiriman surat menyurat yang disediakan	330 OK	144.833.570,00	114 OK	24.005.000,00	180 OK	28.000.000,00	63,33	85,73	114 OK	24.005.000,00	34,55	16,57
	5.02.01.2.08.02	Penyediaan Jasa Komunikasi, Sumber Daya Air dan Listrik	Jumlah rekening jasa komunikasi, sumber daya air dan listrik yang dibayarkan dalam 1 tahun	406 rekening	1.788.856.000,00	36 rekening	382.290.542,00	36 rekening	406.882.000,00	100	93,96	36 rekening	382.290.542,00	20	21,37
	<b>5.02.01.2.09</b>	<b>Pemeliharaan Barang Milik Daerah Penunjang Urusan Pemerintahan Daerah</b>	<b>Jumlah pemeliharaan barang milik daerah penunjang urusan pemerintahan daerah disusun sesuai aturan dan teradministrasi dengan benar</b>	<b>20 dokumen</b>	<b>3.851.991.870,00</b>	<b>1 dokumen</b>	<b>1.133.644.716,00</b>	<b>1 dokumen</b>	<b>1.178.851.975,00</b>	<b>100</b>	<b>96,17</b>	<b>1 dokumen</b>	<b>1.133.644.716,00</b>	<b>5</b>	<b>29,43</b>
	5.02.01.2.09.02	Penyediaan Jasa Pemeliharaan, Biaya Pemeliharaan, Pajak, dan Perizinan Kendaraan Dinas Operasional atau Lapangan	Jumlah jasa pemeliharaan, biaya pemeliharaan, pajak, dan perizinan kendaraan dinas operasional atau lapangan dalam 1 tahun	680 unit	2.120.069.000,00	274 unit	341.128.550,00	233 unit	354.895.000,00	117,6	96,12	274 unit	341.128.550,00	40,29	16,09
	5.02.01.2.09.06	Pemeliharaan Peralatan dan Mesin Lainnya	Jumlah peralatan dan mesin lainnya yang dipelihara	1560 unit	384.263.170,00	300 unit	123.965.355,00	300 unit	130.589.000,00	100	94,93	300 unit	123.965.355,00	19,23	32,26
	5.02.01.2.09.09	Pemeliharaan/Rehabilitasi Gedung Kantor dan Bangunan Lainnya	Jumlah gedung kantor dan bangunan lainnya yang dipelihara	38 unit	1.347.659.700,00	8 unit	668.550.811,00	5 unit	693.367.975,00	160	96,42	8 unit	668.550.811,00	21,05	49,61
167	<b>5.02.04</b>	<b>PROGRAM PENGELOLAAN PENDAPATAN DAERAH</b>	<b>Capaian Penerimaan pajak daerah, [(realisasi/target)%]</b>	<b>100%</b>	<b>72.724.350.075,75</b>	<b>94.78 %</b>	<b>11.679.061.686,00</b>	<b>100%</b>	<b>12.322.223.040,00</b>	<b>94,78</b>	<b>94,78</b>	<b>94.78 %</b>	<b>11.679.061.686,00</b>	<b>94,78</b>	<b>16,06</b>
	<b>5.02.04.2.01</b>	<b>Kegiatan Pengelolaan pendapatan Daerah</b>	<b>Jumlah dokumen perencanaan dan pengembangan pajak daerah yang disusun</b>	<b>15 dokumen</b>	<b>72.724.350.075,75</b>	<b>3 dokumen</b>	<b>11.679.061.686,00</b>	<b>3 dokumen</b>	<b>12.322.223.040,00</b>	<b>100</b>	<b>94,78</b>	<b>3 dokumen</b>	<b>11.679.061.686,00</b>	<b>20</b>	<b>16,06</b>

1	2	3	4	5		6		7		8 = 7/6x100		9		10=9/5 x100	
				K	Rp	K	Rp	K	Rp	K	Rp	K	Rp	K	Rp
			<b>Jumlah Pengajuan layanan pajak daerah yang diselesaikan</b>	<b>150000 berkas</b>		<b>21050 berkas</b>		<b>30000 berkas</b>		<b>70,17</b>		<b>21050 berkas</b>		<b>14,03</b>	
			<b>jumlah dokumen pelaksanaan pengawasan dan pengendalian yang disusun</b>	<b>480 dokumen</b>		<b>96 dokumen</b>		<b>96 dokumen</b>		<b>100</b>		<b>96 dokumen</b>		<b>20</b>	
			<b>Jumlah basis data perpajakan yang dikelola</b>	<b>8000000 OP</b>		<b>1497711 OP</b>		<b>1600000 OP</b>		<b>93,61</b>		<b>1497711 OP</b>		<b>18,72</b>	
5.02.04.2.01.01	Perencanaan pengelolaan pajak	Jumlah dokumen data target/proyeksi pendapatan sektor pajak daerah yang disusun	10 dokumen	3.272.162.801,06	2 dokumen	82.953.250,00	2 dokumen	84.694.000,00	100	97,94	2 dokumen	82.953.250,00	20	2,54	
5.02.04.2.01.02	Analisa dan Pengembangan Pajak Daerah, serta Penyusunan Kebijakan Pajak Daerah.	Jumlah dokumen pengembangan potensi pajak dan dokumen Raperda/Perbup/PKS yang disusun	15 dokumen	4.002.225.536,92	3 dokumen	1.065.923.227,00	3 dokumen	1.222.101.440,00	100	87,22	3 dokumen	1.065.923.227,00	20	26,63	
5.02.04.2.01.03	Penyuluhan dan Penyebarluasan Kebijakan Pajak Daerah	Jumlah dokumen sosialisasi/penyuluhan pajak daerah dan dokumen SKM yang disusun	35 dokumen	11.346.203.488,99	7 dokumen	2.769.895.600,00	7 dokumen	2.823.259.700,00	100	98,11	7 dokumen	2.769.895.600,00	20	24,41	
5.02.04.2.01.04	Penyediaan Sarana dan Prasarana Pengelolaan Pajak Daerah	Jumlah blanko SSPD BPHTB, SKPD dan SPPT PBB-P2 yang dicetak	8000000 blanko	4.627.227.796,82	1563809 blanko	488.054.983,00	1621339 blanko	504.921.000,00	96,45	96,66	1563809 blanko	488.054.983,00	19,55	10,55	
		Jumlah system aplikasi perpajakan yang dipelihara dan dikembangkan	4 aplikasi	4.627.227.796,82	1 aplikasi	488.054.983,00	4 aplikasi	504.921.000,00	25	96,66	1 aplikasi	488.054.983,00	25	10,55	
5.02.04.2.01.05	Pendataan dan Pendaftaran Objek Pajak Daerah	Jumlah pendaftaran Objek Pajak dan layanan porforasi	75000 OP	3.410.292.675,00	11533 OP	516.871.686,00	15000 OP	528.189.900,00	76,89	97,86	11533 OP	516.871.686,00	15,38	15,16	
		Jumlah pendataan Objek Pajak (yang dilakukan intensifikasi dan ekstensifikasi)	675 OP	3.410.292.675,00	606 OP	516.871.683,00	900 OP	528.189.900,00	67,33	97,86	606 OP	516.871.683,00	89,78	15,16	
5.02.04.2.01.06	Pengolahan, Pemeliharaan, dan Pelaporan Basis Data Pajak Daerah	Jumlah basis data Subjek dan Objek Pajak yang dikelola	8000000 OP	1.719.966.042,82	1443960 OP	168.129.275,00	1600000 OP	177.249.500,00	90,25	94,85	1443960 OP	168.129.275,00	18,05	9,78	
		Jumlah Laporan perpajakan yang disusun.	360 laporan	1.719.966.042,82	72 laporan	168.129.275,00	72 laporan	177.249.500,00	100	94,85	72 laporan	168.129.275,00	20	9,78	
5.02.04.2.01.07	Penilaian Pajak Bumi dan Bangunan Perdesaan dan Perkotaan (PBBP2) serta Bea Perolehan Hak atas Tanah dan Bangunan (BPHTB)	Jumlah objek pajak hasil pelaksanaan pendataan dan penilaian PBB-P2 dan objek pajak yang dilakukan pemeliharaan basis data	428145 OP	7.163.674.305,64	17633 OP	1.041.528.155,00	19629 OP	1.095.790.600,00	89,83	95,05	17633 OP	1.041.528.155,00	4,12	14,54	
5.02.04.2.01.08	Penetapan Wajib Pajak Daerah	Jumlah Penetapan Penerbitan dan Pendistribusian Surat Ketetapan Pajak (SKP/SKPD), SPPD BPHTB dan SPPT PBB-P2	7606695 lembar	4.148.179.185,64	1453110 lembar	840.180.200,00	1621339 lembar	886.019.000,00	89,62	94,83	1453110 lembar	840.180.200,00	19,1	20,25	
5.02.04.2.01.09	Pelayanan dan Konsultasi Pajak Daerah	Jumlah layanan berkas pajak daerah yang dikonsultasikan	150000 berkas	2.881.144.935,64	49515 berkas	633.314.990,00	30000 berkas	743.227.600,00	165,05	85,21	49515 berkas	633.314.990,00	33,01	21,98	



1	2	3	4	5		6		7		8 = 7/6x100		9		10=9/5 x100	
				K	Rp	K	Rp	K	Rp	K	Rp	K	Rp	K	Rp
	5.02.04.2.01.10	Penelitian dan Verifikasi Data Pelaporan Pajak Daerah	Jumlah pengajuan WP yang diteliti dan diverifikasi	150000 berkas	3.993.379.885,64	50305 berkas	757.839.200,00	30000 berkas	800.593.700,00	167,68	94,66	50305 berkas	757.839.200,00	33,54	18,98
	5.02.04.2.01.11	Penagihan Pajak Daerah	Jumlah dokumen pelaksanaan rekonsiliasi piutang dan tunggakan pajak daerah dan dokumen pelaksanaan penagihan pajak daerah	120 dokumen	8.318.677.768,98	24 dokumen	808.090.024,00	24 dokumen	821.284.500,00	100	98,39	24 dokumen	808.090.024,00	20	9,71
	5.02.04.2.01.12	Penyelesaian Keberatan Pajak Daerah	Jumlah dokumen pelaksanaan pemeriksaan pajak daerah dan dokumen pelaksanaan penanganan keberatan dan pengurangan objek pajak	120 dokumen	3.936.786.218,98	24 dokumen	327.330.959,00	24 dokumen	354.438.000,00	100	92,35	24 dokumen	327.330.959,00	20	8,31
	5.02.04.2.01.13	Pengendalian, Pemeriksaan dan Pengawasan Pajak Daerah	Jumlah dokumen hasil monitoring dan evaluasi atas penagihan tunggakan pajak daerah dan dokumen pelaksanaan pembinaan, pengawasan dan dokumen pelaksanaan kegiatan pengendalian operasional	180 dokumen	2.723.309.418,98	36 dokumen	831.562.933,00	36 dokumen	891.549.700,00	100	93,27	36 dokumen	831.562.933,00	20	30,54
	5.02.04.2.01.14	Pembinaan dan Pengawasan Pengelolaan Retribusi Daerah	Jumlah dokumen hasil pelaksanaan pembinaan dan pengawasan retribusi daerah	60 dokumen	1.423.633.500,00	12 dokumen	174.331.263,00	12 dokumen	178.544.000,00	100	97,64	12 dokumen	174.331.263,00	20	12,25
	<b>5.03</b>	<b>KEPEGAWAIAN</b>			<b>125.136.045.830,00</b>		<b>14.513.933.234,00</b>		<b>15.777.026.357,00</b>				<b>14.513.933.234,00</b>		
	<b>5.03.5.04.0.00.30.0000</b>	<b>BADAN KEPEGAWAIAN DAN PENGEMBANGAN SUMBER DAYA MANUSIA</b>			<b>125.136.045.830,00</b>		<b>14.513.933.234,00</b>		<b>15.777.026.357,00</b>				<b>14.513.933.234,00</b>		
<b>168</b>	<b>5.03.01</b>	<b>PROGRAM PENUNJANG URUSAN PEMERINTAHAN DAERAH KABUPATEN/KOTA</b>	<b>Persentase pemenuhan dukungan manajemen perkantoran dan penunjang kinerja perangkat daerah dalam satu tahun</b>	<b>100%</b>	<b>57.198.109.406,00</b>	<b>100%</b>	<b>11.534.466.989,00</b>	<b>100%</b>	<b>12.473.486.207,00</b>	<b>100</b>	<b>92,47</b>	<b>100%</b>	<b>11.534.466.989,00</b>	<b>100</b>	<b>20,17</b>
	<b>5.03.01.2.01</b>	<b>Perencanaan, Penganggaran, dan Evaluasi Kinerja Perangkat Daerah</b>	<b>Jumlah dokumen perencanaan, penganggaran, dan evaluasi kinerja yang disusun sesuai aturan dan tepat waktu</b>	<b>15 dokumen</b>	<b>151.500.000,00</b>	<b>2 dokumen</b>	<b>9.120.160,00</b>	<b>2 dokumen</b>	<b>16.097.600,00</b>	<b>100</b>	<b>56,66</b>	<b>2 dokumen</b>	<b>9.120.160,00</b>	<b>13,33</b>	<b>6,02</b>
	5.03.01.2.01.01	Penyusunan Dokumen Perencanaan Perangkat Daerah	Jumlah dokumen rencana strategis dan/atau rencana kerja dan perubahan rencana strategis dan/atau rencana kerja yang disusun tepat waktu	15 dokumen	32.000.000,00	3 dokumen	2.117.295,00	3 dokumen	4.535.600,00	100	46,68	3 dokumen	2.117.295,00	20	6,62
	5.03.01.2.01.07	Evaluasi Kinerja Perangkat Daerah	Jumlah dokumen perencanaan, penganggaran, dan evaluasi kinerja yang disusun sesuai aturan dan tepat waktu	5 dokumen	119.500.000,00	1 dokumen	7.002.865,00	1 dokumen	11.562.000,00	100	60,57	1 dokumen	7.002.865,00	20	5,86

1	2	3	4	5		6		7		8 = 7/6x100		9		10=9/5 x100	
				K	Rp	K	Rp	K	Rp	K	Rp	K	Rp	K	Rp
	<b>5.03.01.2.02</b>	<b>Administrasi Keuangan Perangkat Daerah</b>	<b>Jumlah pemenuhan kinerja pelayanan keuangan perangkat daerah disusun sesuai aturan dan tepat waktu</b>	<b>5 dokumen</b>	<b>52.633.195.713,00</b>	<b>3 dokumen</b>	<b>9.958.351.685,00</b>	<b>3 dokumen</b>	<b>10.392.342.975,00</b>	<b>100</b>	<b>95,82</b>	<b>3 dokumen</b>	<b>9.958.351.685,00</b>	<b>60</b>	<b>18,92</b>
	5.03.01.2.02.01	Penyediaan Gaji dan Tunjangan ASN	Jumlah ASN yang menerima gaji dalam satu tahun	5160 OB	21.267.364.426,00	856 OB	3.699.082.468,00	1008 OB	4.060.796.657,00	84,92	91,09	856 OB	3.699.082.468,00	16,59	17,39
			Jumlah ASN yang menerima tunjangan dalam satu tahun	4440 OB	24.811.223.407,00	906 OB	5.509.187.420,00	864 OB	5.571.200.490,00	104,86	98,89	906 OB	5.509.187.420,00	20,41	22,2
	5.03.01.2.02.02	Penyediaan Administrasi Pelaksanaan Tugas ASN	Jumlah pegawai pelaksana kegiatan dalam satu tahun	2970 OB	6.539.607.880,00	1126 OB	747.514.797,00	1556 OB	757.775.828,00	72,37	98,65	1126 OB	747.514.797,00	37,91	11,43
	5.03.01.2.02.05	Koordinasi dan Penyusunan Laporan Keuangan Akhir Tahun SKPD	Jumlah dokumen laporan keuangan akhir tahun disusun sesuai aturan	5 dokumen	15.000.000,00	1 dokumen	2.567.000,00	1 dokumen	2.570.000,00	100	99,88	1 dokumen	2.567.000,00	20	17,11
	<b>5.03.01.2.05</b>	<b>Administrasi Kepegawaian Perangkat Daerah</b>	<b>Jumlah pemenuhan kinerja pelayanan kepegawaian perangkat daerah yang disusun sesuai aturan dan teradministrasi dengan benar</b>	<b>5 dokumen</b>	<b>532.457.600,00</b>	<b>4 dokumen</b>	<b>139.325.438,00</b>	<b>4 dokumen</b>	<b>522.173.200,00</b>	<b>100</b>	<b>26,68</b>	<b>4 dokumen</b>	<b>139.325.438,00</b>	<b>80</b>	<b>26,17</b>
	5.03.01.2.05.02	Pengadaan Pakaian Dinas Beserta Atribut Kelengkapannya	Jumlah pakaian dinas dan kelengkapannya yang disesuaikan	450 stel	226.936.000,00	87 stel	14.535.000,00	87 stel	14.877.000,00	100	97,7	87 stel	14.535.000,00	19,33	6,4
	5.03.01.2.05.09	Pendidikan dan Pelatihan Pegawai Berdasarkan Tugas dan Fungsi	Jumlah pegawai yang mengikuti pendidikan dan pelatihan sesuai tugas dan fungsi	15 hok	30.346.000,00	9 hok	1.440.000,00	18 hok	8.074.000,00	50	17,84	9 hok	1.440.000,00	60	4,75
	5.03.01.2.05.10	Sosialisasi Peraturan Perundang-Undangan	Jumlah pegawai yang mengikuti sosialisasi peraturan perundang-undangan	60 HOK	18.407.600,00	6 HOK	890.000,00	16 HOK	2.000.000,00	37,5	44,5	6 HOK	890.000,00	10	4,83
	5.03.01.2.05.11	Bimbingan Teknis Implementasi Peraturan Perundang-Undangan	Jumlah pegawai yang mengikuti bimbingan teknis implementasi peraturan perundang-undangan	425 HOK	256.768.000,00	18 HOK	122.460.438,00	16 HOK	497.222.200,00	112,5	24,63	18 HOK	122.460.438,00	4,24	47,69
	<b>5.03.01.2.06</b>	<b>Administrasi Umum Perangkat Daerah</b>	<b>Jumlah pelayanan pemenuhan administrasi umum perangkat daerah yang disusun sesuai aturan dan teradministrasi dengan benar</b>	<b>5 dokumen</b>	<b>2.238.718.868,00</b>	<b>7 dokumen</b>	<b>233.868.110,00</b>	<b>7 dokumen</b>	<b>241.882.432,00</b>	<b>100</b>	<b>96,69</b>	<b>7 dokumen</b>	<b>233.868.110,00</b>	<b>140</b>	<b>10,45</b>
	5.03.01.2.06.01	Penyediaan Komponen Instalasi Listrik/Penerangan Bangunan Kantor	Jumlah komponen instalasi listrik/penerangan bangunan yang disediakan	70 buah	38.815.200,00	48 buah	2.500.000,00	48 buah	2.500.000,00	100	100	48 buah	2.500.000,00	68,57	6,44
	5.03.01.2.06.02	Penyediaan Peralatan dan Perlengkapan Kantor	Jumlah peralatan dan perlengkapan yang disediakan	5725 buah	259.729.068,00	1085 buah	23.518.100,00	1085 buah	23.518.100,00	100	100	1085 buah	23.518.100,00	18,95	9,05
	5.03.01.2.06.04	Penyediaan Bahan Logistik Kantor	Jumlah bahan logistik kantor yang dipenuhi	1545 Buah	69.000.000,00	852 Buah	12.363.000,00	870 Buah	15.000.000,00	97,93	82,42	852 Buah	12.363.000,00	55,15	17,92

1	2	3	4	5		6		7		8 = 7/6x100		9		10=9/5 x100	
				K	Rp	K	Rp	K	Rp	K	Rp	K	Rp	K	Rp
	5.03.01.2.06.05	Penyediaan Barang Cetak dan Penggandaan	Jumlah barang cetak dan penggandaan yang disediakan	30 buah	254.771.000,00	4 buah	25.052.700,00	4 buah	25.057.332,00	100	99,98	4 buah	25.052.700,00	13,33	9,83
	5.03.01.2.06.06	Penyediaan Bahan Bacaan dan Peraturan Perundang-undangan	Jumlah bahan bacaan dan peraturan perundang-undangan yang disediakan	10 eksemplar	19.107.600,00	2 eksemplar	3.360.000,00	2 eksemplar	3.456.000,00	100	97,22	2 eksemplar	3.360.000,00	20	17,58
	5.03.01.2.06.08	Fasilitasi Kunjungan Tamu	Jumlah fasilitas kunjungan tamu yang disediakan	7706 HOK	276.114.000,00	569 HOK	33.358.197,00	865 HOK	35.892.000,00	65,78	92,94	569 HOK	33.358.197,00	7,38	12,08
	5.03.01.2.06.09	Penyelenggaraan Rapat Koordinasi dan Konsultasi SKPD	Jumlah rapat koordinasi dan konsultasi yang difasilitasi	1434 hok	1.321.182.000,00	472 hok	133.716.113,00	476 hok	136.459.000,00	99,16	97,99	472 hok	133.716.113,00	32,91	10,12
	<b>5.03.01.2.07</b>	<b>Pengadaan Barang Milik Daerah Penunjang Urusan Pemerintahan Daerah</b>	<b>Jumlah pemenuhan barang milik daerah dalam menunjang operasional kantor disusun sesuai aturan dan teradministrasi dengan benar</b>	<b>5 dokumen</b>	<b>662.892.000,00</b>	<b>3 dokumen</b>	<b>1.107.870.770,00</b>	<b>3 dokumen</b>	<b>1.198.094.000,00</b>	<b>100</b>	<b>92,47</b>	<b>3 dokumen</b>	<b>1.107.870.770,00</b>	<b>60</b>	<b>167,1</b>
	5.03.01.2.07.05	Pengadaan Mebel	Jumlah mebel yang diadakan	36 unit	232.908.000,00	16 unit	9.990.000,00	16 unit	10.528.000,00	100	94,89	16 unit	9.990.000,00	44,44	4,29
	5.03.01.2.07.10	Pengadaan Sarana dan Prasarana Gedung Kantor atau Bangunan Lainnya	Jumlah sarana dan prasarana gedung kantor atau bangunan lainnya yang diadakan	50 unit	376.236.000,00	11 unit	1.083.887.000,00	11 unit	1.173.560.000,00	100	92,36	11 unit	1.083.887.000,00	22	288,09
	5.03.01.2.07.11	Pengadaan Sarana dan Prasarana Pendukung Gedung Kantor atau Bangunan Lainnya	Jumlah sarana dan prasarana pendukung gedung kantor atau bangunan lainnya yang diadakan	15 unit	53.748.000,00	2 unit	13.993.770,00	2 unit	14.006.000,00	100	99,91	2 unit	13.993.770,00	13,33	26,04
	<b>5.03.01.2.08</b>	<b>Penyediaan Jasa Penunjang Urusan Pemerintahan Daerah</b>	<b>Jumlah penyediaan jasa penunjang operasional perkantoran yang disusun sesuai aturan dan teradministrasi dengan benar</b>	<b>5 dokumen</b>	<b>155.292.600,00</b>	<b>2 dokumen</b>	<b>20.259.526,00</b>	<b>2 dokumen</b>	<b>26.198.000,00</b>	<b>100</b>	<b>77,33</b>	<b>2 dokumen</b>	<b>20.259.526,00</b>	<b>40</b>	<b>13,05</b>
	5.03.01.2.08.01	Penyediaan Jasa Surat Menyurat	Jumlah jasa pengiriman surat-menyurat yang disediakan	480 ok	147.792.600,00	118 ok	18.575.000,00	148 ok	21.998.000,00	79,73	84,44	118 ok	18.575.000,00	24,58	12,57
	5.03.01.2.08.02	Penyediaan Jasa Komunikasi, Sumber Daya Air dan Listrik	Jumlah rekening jasa komunikasi, sumber daya air dan listrik yang dibayarkan dalam 1 tahun	15 rekening	7.500.000,00	1 rekening	1.684.526,00	1 rekening	4.200.000,00	100	40,11	1 rekening	1.684.526,00	6,67	22,46
	<b>5.03.01.2.09</b>	<b>Pemeliharaan Barang Milik Daerah Penunjang Urusan Pemerintahan Daerah</b>	<b>Jumlah pemeliharaan barang milik daerah penunjang urusan pemerintah daerah disusun sesuai aturan dan teradministrasi dengan benar</b>	<b>5 dokumen</b>	<b>824.052.625,00</b>	<b>5 dokumen</b>	<b>65.671.300,00</b>	<b>5 dokumen</b>	<b>76.698.000,00</b>	<b>100</b>	<b>85,62</b>	<b>5 dokumen</b>	<b>65.671.300,00</b>	<b>100</b>	<b>7,97</b>
	5.03.01.2.09.01	Penyediaan Jasa Pemeliharaan, Biaya Pemeliharaan dan Pajak Kendaraan Perorangan Dinas atau Kendaraan Dinas Jabatan	Jumlah jasa pemeliharaan, biaya pemeliharaan dan pajak kendaraan perorangan dinas atau kendaraan dinas jabatan dalam 1 tahun	155 unit	234.513.000,00	28 unit	25.003.300,00	28 unit	36.030.000,00	100	69,4	28 unit	25.003.300,00	18,06	10,66

1	2	3	4	5		6		7		8 = 7/6x100		9		10=9/5 x100	
				K	Rp	K	Rp	K	Rp	K	Rp	K	Rp	K	Rp
	5.03.01.2.09.05	Pemeliharaan Mebel	Jumlah mebel yang dipelihara	10 unit	227.998.750,00	0 unit	0	1 unit	0	0	0	0 unit	0	0	0
	5.03.01.2.09.09	Pemeliharaan/Rehabilitasi Gedung Kantor dan Bangunan Lainnya	Jumlah gedung kantor dan bangunan lainnya yang dipelihara	70 unit	195.427.500,00	1 unit	8.475.000,00	1 unit	8.475.000,00	100	100	1 unit	8.475.000,00	1,43	4,34
	5.03.01.2.09.10	Pemeliharaan/Rehabilitasi Sarana dan Prasarana Gedung Kantor atau Bangunan Lainnya	Jumlah sarana dan prasarana gedung kantor atau bangunan lainnya yang dipelihara	90 unit	130.285.000,00	37 unit	26.825.000,00	37 unit	26.825.000,00	100	100	37 unit	26.825.000,00	41,11	20,59
	5.03.01.2.09.11	Pemeliharaan/Rehabilitasi Sarana dan Prasarana Pendukung Gedung Kantor atau Bangunan Lainnya	Jumlah sarana dan prasarana pendukung gedung kantor atau bangunan lainnya yang dipelihara	92 unit	35.828.375,00	11 unit	5.368.000,00	11 unit	5.368.000,00	100	100	11 unit	5.368.000,00	11,96	14,98
169	<b>5.03.02</b>	<b>PROGRAM KEPEGAWAIAN DAERAH</b>	<b>Persentase pelaksanaan dan pengembangan sumber daya manusia</b>	<b>100%</b>	<b>67.937.936.424,00</b>	<b>103%</b>	<b>2.979.466.245,00</b>	<b>100%</b>	<b>3.303.540.150,00</b>	<b>103</b>	<b>90,19</b>	<b>103%</b>	<b>2.979.466.245,00</b>	<b>103</b>	<b>4,39</b>
	<b>5.03.02.2.01</b>	<b>Pengadaan, Pemberhentian dan Informasi Kepegawaian ASN</b>	<b>Jumlah ASN yang terfasilitasi dalam pelaksanaan pengadaan dan pemberhentian aparatur, serta sistem/aplikasi yang dikelola</b>	<b>40145 ASN</b>	<b>11.713.045.324,00</b>	<b>8284 ASN</b>	<b>727.151.574,00</b>	<b>8373 ASN</b>	<b>847.736.950,00</b>	<b>98,94</b>	<b>85,78</b>	<b>8284 ASN</b>	<b>727.151.574,00</b>	<b>20,64</b>	<b>6,21</b>
	5.03.02.2.01.03	Koordinasi dan Fasilitasi Pengadaan PNS dan PPPK	Jumlah ASN yang terfasilitasi dalam pelaksanaan seleksi penerimaan pegawai	1700 ASN	7.431.779.324,00	748 ASN	323.036.152,00	484 ASN	438.933.700,00	154,55	73,6	748 ASN	323.036.152,00	44	4,35
	5.03.02.2.01.06	Koordinasi Pelaksanaan Administrasi Pemberhentian	Jumlah pemrosesan pemberhentian Aparatur	5015 ASN	950.000.000,00	1113 ASN	109.380.040,00	1163 ASN	109.768.250,00	95,7	99,65	1113 ASN	109.380.040,00	22,19	11,51
	5.03.02.2.01.08	Fasilitasi Lembaga Profesi ASN	Jumlah ASN yang mengikuti fasilitasi lembaga profesi ASN	910 ASN	831.266.000,00	226 ASN	93.284.652,00	226 ASN	96.035.000,00	100	97,14	226 ASN	93.284.652,00	24,84	11,22
	5.03.02.2.01.12	Evaluasi Data, Informasi dan Sistem Informasi Kepegawaian	Jumlah data dan informasi aparatur yang dikelola	32500 Data ASN	950.000.000,00	6197 Data ASN	82.791.730,00	6500 Data ASN	83.000.000,00	95,34	99,75	6197 Data ASN	82.791.730,00	19,07	8,71
			Jumlah sistem/aplikasi informasi kepegawaian yang dikelola	20 sistem/aplikasi	1.550.000.000,00	2 sistem/aplikasi	118.659.000,00	2 sistem/aplikasi	120.000.000,00	100	98,88	2 sistem/aplikasi	118.659.000,00	10	7,66
	<b>5.03.02.2.02</b>	<b>Mutasi dan Promosi ASN</b>	<b>Jumlah ASN yang diproses mutasi, kepangkatan, dan promosi</b>	<b>13240 ASN</b>	<b>3.984.000.000,00</b>	<b>3876 ASN</b>	<b>515.934.453,00</b>	<b>3184 ASN</b>	<b>641.566.000,00</b>	<b>121,7</b>	<b>80,42</b>	<b>3876 ASN</b>	<b>515.934.453,00</b>	<b>29,27</b>	<b>12,95</b>
	5.03.02.2.02.01	Pengelolaan Mutasi ASN	Jumlah ASN yang dimutasi	3700 ASN	903.000.000,00	817 ASN	116.720.553,00	750 ASN	135.000.000,00	108,93	86,46	817 ASN	116.720.553,00	22,08	12,93
	5.03.02.2.02.02	Pengelolaan Kenaikan Pangkat ASN	Jumlah ASN yang diberikan kenaikan pangkat dan kenaikan gaji berkala	8150 ASN	861.000.000,00	2797 ASN	77.503.050,00	2234 ASN	69.021.000,00	125,2	112,29	2797 ASN	77.503.050,00	34,32	9
			Jumlah ASN yang lulus ujian dinas dan ujian penyesuaian ijazah	500 ASN	450.000.000,00	106 ASN	35.311.650,00	100 ASN	45.023.000,00	106	78,43	106 ASN	35.311.650,00	21,2	7,85
	5.03.02.2.02.03	Pengelolaan Promosi ASN	Jumlah ASN yang mengikuti pengembangan karier dan promosi jabatan	890 ASN	1.770.000.000,00	156 ASN	286.399.200,00	100 ASN	392.522.000,00	156	72,96	156 ASN	286.399.200,00	17,53	16,18

1	2	3	4	5		6		7		8 = 7/6x100		9		10=9/5 x100	
				K	Rp	K	Rp	K	Rp	K	Rp	K	Rp	K	Rp
	5.03.02.2.03	<i>Pengembangan Kompetensi ASN</i>	<i>Jumlah ASN yang mengikuti pengembangan dan peningkatan kompetensi</i>	5775 ASN	47.924.024.500,00	327 ASN	1.291.823.600,00	326 ASN	1.338.976.900,00	100,3	96,48	327 ASN	1.291.823.600,00	5,66	2,7
	5.03.02.2.03.02	Pengelolaan Assessment Center	Jumlah ASN yang mengikuti penilaian kompetensi dan pengembangan kompetensi	1360 ASN	3.600.000.000,00	61 ASN	268.670.500,00	61 ASN	273.806.500,00	100	98,12	61 ASN	268.670.500,00	4,49	7,46
	5.03.02.2.03.04	Pengelolaan Pendidikan Lanjutan ASN	Jumlah ASN yang mengikuti Diklat Penjurangan/Diklat Kepemimpinan, Diklat Prajabatan, Pelatihan Dasar, dan Sertifikasi	4061 ASN	39.354.040.000,00	200 ASN	1.020.073.100,00	200 ASN	1.056.045.400,00	100	96,59	200 ASN	1.020.073.100,00	4,92	2,59
	5.03.02.2.03.10	Fasilitasi Sertifikasi Fungsional ASN	Jumlah ASN yang mengikuti Pengembangan Kompetensi	354 ASN	4.969.984.500,00	66 ASN	3.080.000,00	65 ASN	9.125.000,00	101,54	33,75	66 ASN	3.080.000,00	18,64	0,06
	5.03.02.2.04	<i>Penilaian dan Evaluasi Kinerja Aparatur</i>	<i>Jumlah ASN yang mengikuti penilaian kinerja, diberikan pembinaan dan penghargaan</i>	56819 ASN	4.316.866.600,00	23193 ASN	444.556.618,00	22761 ASN	475.260.300,00	101,9	93,54	23193 ASN	444.556.618,00	40,82	10,3
	5.03.02.2.04.02	Pelaksanaan Penilaian dan Evaluasi Kinerja Aparatur	Jumlah Pejabat Fungsional yang mengikuti penilaian dan evaluasi kinerja	38924 ASN	1.162.960.000,00	15092 ASN	103.719.000,00	14858 ASN	86.813.000,00	101,57	119,47	15092 ASN	103.719.000,00	38,77	8,92
			Jumlah Pejabat Pimpinan Tinggi dan Pejabat Administrasi yang mengikuti penilaian dan evaluasi kinerja	16100 ASN	1.226.906.600,00	7254 ASN	109.055.518,00	7090 ASN	136.415.100,00	102,31	79,94	7254 ASN	109.055.518,00	45,06	8,89
	5.03.02.2.04.04	Pengelolaan Pemberian Penghargaan Bagi Pegawai	Jumlah ASN yang diberikan penghargaan	1240 ASN	1.021.000.000,00	541 ASN	30.379.000,00	170 ASN	30.379.000,00	318,24	100	541 ASN	30.379.000,00	43,63	2,98
	5.03.02.2.04.08	Pengelolaan Penyelesaian Pelanggaran Disiplin ASN	Jumlah ASN yang mengikuti Sosialisasi/Bimtek/Penanganan/Pembinaan disiplin, Sanksi pelanggaran disiplin, dan Pemeriksaan/tes narkotika	555 ASN	906.000.000,00	306 ASN	201.403.100,00	272 ASN	221.653.200,00	112,5	90,86	306 ASN	201.403.100,00	55,14	22,23
	5.04	<b>PENDIDIKAN DAN PELATIHAN</b>			4.000.000.000,00		175.991.000,00		492.000.000,00				175.991.000,00		
	5.03.5.04.0.00.30.0000	<b>BADAN KEPEGAWAIAN DAN PENGEMBANGAN SUMBER DAYA MANUSIA</b>			4.000.000.000,00		175.991.000,00		492.000.000,00				175.991.000,00		
170	5.04.02	<b>PROGRAM PENGEMBANGAN SUMBER DAYA MANUSIA</b>	<b>Persentase ASN yang mengikuti Pendidikan dan Pelatihan</b>	100%	4.000.000.000,00	50.63 %	175.991.000,00	100%	492.000.000,00	50,63	35,77	50.63 %	175.991.000,00	50,63	4,4
	5.04.02.2.01	<i>Pengembangan Kompetensi Teknis</i>	<i>Jumlah ASN yang mengikuti pendidikan dan pelatihan</i>	460 ASN	4.000.000.000,00	40 ASN	175.991.000,00	79 ASN	492.000.000,00	50,63	35,77	40 ASN	175.991.000,00	8,7	4,4

1	2	3	4	5		6		7		8 = 7/6x100		9		10=9/5 x100	
				K	Rp	K	Rp	K	Rp	K	Rp	K	Rp	K	Rp
	5.04.02.2.01.03	Penyelenggaraan Pengembangan Kompetensi Teknis Umum, Inti, dan pilihan bagi Jabatan Administrasi Penyelenggara Urusan Pemerintahan Konkuren, Perangkat Daerah Penunjang, dan Urusan Pemerintahan Umum	Jumlah ASN yang mengikuti Diklat Teknis dan Fungsional	460 ASN	4.000.000.000,00	40 ASN	175.991.000,00	79 ASN	492.000.000,00	50,63	35,77	40 ASN	175.991.000,00	8,7	4,4
	<b>5.05</b>	<b>PENELITIAN DAN PENGEMBANGAN</b>			<b>50.113.065.331,00</b>		<b>8.746.439.600,00</b>		<b>9.098.143.132,00</b>				<b>8.746.439.600,00</b>		
	<b>5.05.0.00.0.00.33.0000</b>	<b>BADAN PENELITIAN DAN PENGEMBANGAN</b>			<b>50.113.065.331,00</b>		<b>8.746.439.600,00</b>		<b>9.098.143.132,00</b>				<b>8.746.439.600,00</b>		
171	<b>5.05.01</b>	<b>PROGRAM PENUNJANG URUSAN PEMERINTAHAN DAERAH KABUPATEN/KOTA</b>	<b>Persentase pemenuhan dukungan manajemen perkantoran dan penunjang kinerja perangkat daerah dalam satu tahun (%)</b>	<b>100%</b>	<b>35.092.447.131,00</b>	<b>99,97 %</b>	<b>6.146.178.795,00</b>	<b>100%</b>	<b>6.490.745.632,00</b>	<b>99,97</b>	<b>94,69</b>	<b>99,97 %</b>	<b>6.146.178.795,00</b>	<b>99,97</b>	<b>17,51</b>
	<b>5.05.01.2.01</b>	<b>Perencanaan, Penganggaran, dan Evaluasi Kinerja Perangkat Daerah</b>	<b>Jumlah dokumen perencanaan, penganggaran dan evaluasi kinerja yang disusun sesuai aturan dan tepat waktu</b>	<b>73 Dokumen</b>	<b>2.415.706.700,00</b>	<b>9 Dokumen</b>	<b>152.670.246,00</b>	<b>9 Dokumen</b>	<b>155.058.400,00</b>	<b>100</b>	<b>98,46</b>	<b>9 Dokumen</b>	<b>152.670.246,00</b>	<b>12,33</b>	<b>6,32</b>
	5.05.01.2.01.01	Penyusunan Dokumen Perencanaan Perangkat Daerah	Jumlah Dokumen informasi penelitian dan pengembangan (jurnal,jakstrada,ARD) (Dok)	10 Dokumen	2.270.715.000,00	2 Dokumen	139.078.546,00	2 Dokumen	141.466.700,00	100	98,31	2 Dokumen	139.078.546,00	20	6,12
	5.05.01.2.01.02	Koordinasi dan Penyusunan Dokumen RKA-SKPD	Jumlah Dkoumen RKA yang disusun tepat waktu	4 Dokumen	12.000.000,00	0 Dokumen	0	0 Dokumen	0	0	0	0 Dokumen	0	0	0
	5.05.01.2.01.03	Koordinasi dan Penyusunan Dokumen Perubahan RKA-SKPD	Jumlah dokumen perubahan RKA yang disusun tepat waktu	4 Dokumen	8.000.000,00	0 Dokumen	0	0 Dokumen	0	0	0	0 Dokumen	0	0	0
	5.05.01.2.01.04	Koordinasi dan Penyusunan DPA-SKPD	Jumlah dokumen DPA yang disusun tepat waktu	4 Dokumen	12.000.000,00	0 Dokumen	0	0 Dokumen	0	0	0	0 Dokumen	0	0	0
	5.05.01.2.01.05	Koordinasi dan Penyusunan Perubahan DPA-SKPD	Jumlah dokumen perubahan DPA yang disusun tepat waktu	4 Dokumen	8.000.000,00	0 Dokumen	0	0 Dokumen	0	0	0	0 Dokumen	0	0	0
	5.05.01.2.01.06	Koordinasi dan Penyusunan Laporan Capaian Kinerja dan Ikhtisar Realisasi Kinerja SKPD	Jumlah Dokumen Laporan kinerja (Lkj-IP/Profile kinerja PD/Survei Kepuasan Masyarakat) (Dokumen)	35 Dokumen	92.991.700,00	7 Dokumen	13.591.700,00	7 Dokumen	13.591.700,00	100	100	7 Dokumen	13.591.700,00	20	14,62
	5.05.01.2.01.07	Evaluasi Kinerja Perangkat Daerah	Jumlah dokumen evaluasi kinerja Perangkat Daerah	12 Dokumen	12.000.000,00	0 Dokumen	0	0 Dokumen	0	0	0	0 Dokumen	0	0	0
	<b>5.05.01.2.02</b>	<b>Administrasi Keuangan Perangkat Daerah</b>	<b>Jumlah dokumen administrasi keuangan yang disusun sesuai aturan dan tepat waktu</b>	<b>279 Dokumen</b>	<b>24.693.460.159,00</b>	<b>51 Dokumen</b>	<b>5.219.276.539,00</b>	<b>51 Dokumen</b>	<b>5.551.777.376,00</b>	<b>100</b>	<b>94,01</b>	<b>51 Dokumen</b>	<b>5.219.276.539,00</b>	<b>18,28</b>	<b>21,14</b>
	5.05.01.2.02.01	Penyediaan Gaji dan Tunjangan ASN	jumlah ASN yang menerima gaji dan tunjangan dalam satu tahun (Orang)	135 Orang	20.745.089.216,00	25 Orang	4.544.633.493,00	25 Orang	4.874.556.636,00	100	93,23	25 Orang	4.544.633.493,00	18,52	21,91
	5.05.01.2.02.02	Penyediaan Administrasi Pelaksanaan Tugas ASN	jumlah pejabat pengelola administrasi keuangan (OB)	119 OB	3.837.675.972,00	21 OB	655.693.046,00	21 OB	658.270.740,00	100	99,61	21 OB	655.693.046,00	17,65	17,09

1	2	3	4	5		6		7		8 = 7/6x100		9		10=9/5 x100	
				K	Rp	K	Rp	K	Rp	K	Rp	K	Rp	K	Rp
	5.05.01.2.02.05	Koordinasi dan Penyusunan Laporan Keuangan Akhir Tahun SKPD	jumlah dokumen keuangan akhir tahun (Buku)	15 Buku	95.035.332,00	3 Buku	16.648.600,00	3 Buku	16.648.600,00	100	100	3 Buku	16.648.600,00	20	17,52
	5.05.01.2.02.07	Koordinasi dan Penyusunan Laporan Keuangan Bulanan/Triwulanan/Semester SKPD	jumlah dokumen laporan keuangan semester I dan semester II (Buku)	10 Buku	15.659.639,00	2 Buku	2.301.400,00	2 Buku	2.301.400,00	100	100	2 Buku	2.301.400,00	20	14,7
	<b>5.05.01.2.05</b>	<b>Administrasi Kepegawaian Perangkat Daerah</b>	<b>Jumlah dokumen administrasi kepegawaian yang disusun sesuai aturan dan tepat waktu</b>	<b>962 Dokumen</b>	<b>2.218.656.986,00</b>	<b>186 Dokumen</b>	<b>77.881.060,00</b>	<b>186 Dokumen</b>	<b>82.893.900,00</b>	<b>100</b>	<b>93,95</b>	<b>186 Dokumen</b>	<b>77.881.060,00</b>	<b>19,33</b>	<b>3,51</b>
	5.05.01.2.05.01	Peningkatan Sarana dan Prasarana Disiplin Pegawai	jumlah sarana dan prasarana pegawai (orang)	241 Orang	181.793.268,00	47 Orang	1.104.500,00	47 Orang	1.104.500,00	100	100	47 Orang	1.104.500,00	19,5	0,61
	5.05.01.2.05.02	Pengadaan Pakaian Dinas Beserta Atribut Kelengkapannya	jumlah pegawai yang mendapatkan pakaian dinas (orang)	241 Orang	103.881.868,00	47 Orang	31.042.106,00	47 Orang	31.061.000,00	100	99,94	47 Orang	31.042.106,00	19,5	29,88
	5.05.01.2.05.09	Pendidikan dan Pelatihan Pegawai Berdasarkan Tugas dan Fungsi	jumlah pegawai yang mengikuti pelatihan (orang)	239 Orang	1.024.015.509,00	1 Orang	476.054,00	45 Orang	5.000.000,00	2,22	9,52	1 Orang	476.054,00	0,42	0,05
	5.05.01.2.05.11	Bimbingan Teknis Implementasi Peraturan Perundang-Undangan	jumlah pegawai yang bimbingan teknis (orang)	241 Orang	908.966.341,00	47 Orang	45.258.400,00	47 Orang	45.728.400,00	100	98,97	47 Orang	45.258.400,00	19,5	4,98
	<b>5.05.01.2.06</b>	<b>Administrasi Umum Perangkat Daerah</b>	<b>Jumlah dokumen administrasi umum yang disusun sesuai aturan dan tepat waktu</b>	<b>5809 Dokumen</b>	<b>2.501.055.422,00</b>	<b>1089 Dokumen</b>	<b>421.353.400,00</b>	<b>1089 Dokumen</b>	<b>424.989.644,00</b>	<b>100</b>	<b>99,14</b>	<b>1089 Dokumen</b>	<b>421.353.400,00</b>	<b>18,75</b>	<b>16,85</b>
	5.05.01.2.06.01	Penyediaan Komponen Instalasi Listrik/Penerangan Bangunan Kantor	jumlah penyediaan komponen alat listrik dan elektronik (jenis)	63 Jenis	41.663.260,00	9 Jenis	7.932.000,00	9 Jenis	7.932.000,00	100	100	9 Jenis	7.932.000,00	14,29	19,04
	5.05.01.2.06.02	Penyediaan Peralatan dan Perlengkapan Kantor	Jumlah alat tulis kantor yang disediakan (jenis)	420 Jenis	338.284.671,00	80 Jenis	69.078.900,00	80 Jenis	69.083.144,00	100	99,99	80 Jenis	69.078.900,00	19,05	20,42
	5.05.01.2.06.05	Penyediaan Barang Cetak dan Penggandaan	jumlah barang cetakan yang disediakan (jenis)	41 jenis	429.070.792,00	7 jenis	79.057.800,00	7 jenis	79.057.800,00	100	100	7 jenis	79.057.800,00	17,07	18,43
	5.05.01.2.06.06	Penyediaan Bahan Bacaan dan Peraturan Perundang-undangan	jumlah bahan bacaan dan peraturan perundang-undangan yang disediakan (jenis)	15 Jenis	40.486.300,00	3 Jenis	4.832.700,00	3 Jenis	4.832.700,00	100	100	3 Jenis	4.832.700,00	20	11,94
	5.05.01.2.06.08	Fasilitasi Kunjungan Tamu	jumlah makanan dan minuman harian pegawai, rapat, dan tamu yang disediakan (HOK)	3970 HOK	368.487.771,00	750 HOK	64.320.000,00	750 HOK	64.320.000,00	100	100	750 HOK	64.320.000,00	18,89	17,46
	5.05.01.2.06.09	Penyelenggaraan Rapat Koordinasi dan Konsultasi SKPD	jumlah pegawai memenuhi penugasan dinas ke luar / ke dalam daerah (HOK)	1300 HOK	1.283.062.628,00	240 HOK	196.132.000,00	240 HOK	199.764.000,00	100	98,18	240 HOK	196.132.000,00	18,46	15,29
	<b>5.05.01.2.07</b>	<b>Pengadaan Barang Milik Daerah Penunjang Urusan Pemerintah Daerah</b>	<b>Jumlah Barang Milik Daerah yang diadakan sesuai aturan yang berlaku</b>	<b>65 Unit</b>	<b>2.362.492.125,00</b>	<b>15 Unit</b>	<b>174.505.650,00</b>	<b>15 Unit</b>	<b>175.282.512,00</b>	<b>100</b>	<b>99,56</b>	<b>15 Unit</b>	<b>174.505.650,00</b>	<b>23,08</b>	<b>7,39</b>
	5.05.01.2.07.01	Pengadaan Kendaraan Perorangan Dinas atau Kendaraan Dinas Jabatan	jumlah kendaraan dinas perorangan atau kendaraan dinas jabatan yang diadakan (unit)	5 Unit	1.809.929.000,00	0 Unit	0	0 Unit	0	0	0	0 Unit	0	0	0

1	2	3	4	5		6		7		8 = 7/6x100		9		10=9/5 x100	
				K	Rp	K	Rp	K	Rp	K	Rp	K	Rp	K	Rp
	5.05.01.2.07.10	Pengadaan Sarana dan Prasarana Gedung Kantor atau Bangunan Lainnya	jumlah sarana prasarana gedung kantor	60 unit	552.563.125,00	15 unit	174.505.650,00	15 unit	175.282.512,00	100	99,56	15 unit	174.505.650,00	25	31,58
	<b>5.05.01.2.08</b>	<b>Penyediaan Jasa Penunjang Urusan Pemerintahan Daerah</b>	<b>jumlah dokumen penyediaan jasa penunjang urusan yang sesuai aturan dan tepat waktu</b>	<b>8625 Dokumen</b>	<b>255.577.023,00</b>	<b>1700 Dokumen</b>	<b>16.875.000,00</b>	<b>1700 Dokumen</b>	<b>16.875.000,00</b>	<b>100</b>	<b>100</b>	<b>1700 Dokumen</b>	<b>16.875.000,00</b>	<b>19,71</b>	<b>6,6</b>
	5.05.01.2.08.01	Penyediaan Jasa Surat Menyurat	jumlah registrasi surat masuk dan keluar (buah)	8555 buah	48.586.876,00	1700 buah	16.875.000,00	1700 buah	16.875.000,00	100	100	1700 buah	16.875.000,00	19,87	34,73
	5.05.01.2.08.02	Penyediaan Jasa Komunikasi, Sumber Daya Air dan Listrik	jumlah penyediaan listrik, air minum, / air bersih, telekomunikasi dan internet (bulan)	60 bulan	32.070.764,00	0 bulan	0	0 bulan	0	0	0	0 bulan	0	0	0
	5.05.01.2.08.04	Penyediaan Jasa Pelayanan Umum Kantor	jumlah petugas kebersihan	10 OB	174.919.383,00	0 OB	0	0 OB	0	0	0	0 OB	0	0	0
	<b>5.05.01.2.09</b>	<b>Pemeliharaan Barang Milik Daerah Penunjang Urusan Pemerintahan Daerah</b>	<b>Jumlah Barang Milik Daerah yang dipelihara</b>	<b>177 Jenis</b>	<b>645.498.716,00</b>	<b>33 Jenis</b>	<b>83.616.900,00</b>	<b>33 Jenis</b>	<b>83.868.800,00</b>	<b>100</b>	<b>99,7</b>	<b>33 Jenis</b>	<b>83.616.900,00</b>	<b>18,64</b>	<b>12,95</b>
	5.05.01.2.09.01	Penyediaan Jasa Pemeliharaan, Biaya Pemeliharaan dan Pajak Kendaraan Perorangan Dinas atau Kendaraan Dinas Jabatan	jumlah kendaraan roda empat dan roda dua yang dipelihara rutin dan berkala (unit)	31 unit	247.454.344,00	5 unit	40.818.100,00	5 unit	41.070.000,00	100	99,39	5 unit	40.818.100,00	16,13	16,5
	5.05.01.2.09.09	Pemeliharaan/Rehabilitasi Gedung Kantor dan Bangunan Lainnya	jumlah gedung kantor yang dipelihara (jenis)	5 jenis	288.719.758,00	1 jenis	20.339.800,00	1 jenis	20.339.800,00	100	100	1 jenis	20.339.800,00	20	7,04
	5.05.01.2.09.11	Pemeliharaan/Rehabilitasi Sarana dan Prasarana Pendukung Gedung Kantor atau Bangunan Lainnya	jumlah perlengkapan gedung kantor yang dipelihara rutin/berkala (jenis)	141 jenis	109.324.614,00	27 jenis	22.459.000,00	27 jenis	22.459.000,00	100	100	27 jenis	22.459.000,00	19,15	20,54
<b>172</b>	<b>5.05.02</b>	<b>PROGRAM PENELITIAN DAN PENGEMBANGAN DAERAH</b>	<b>Persentase hasil kegiatan kelitbangan yang sesuai dengan strategi pembangunan Pemkab Malang</b>	<b>85%</b>	<b>15.020.618.200,00</b>	<b>81%</b>	<b>2.600.260.805,00</b>	<b>81%</b>	<b>2.607.397.500,00</b>	<b>100</b>	<b>99,73</b>	<b>81%</b>	<b>2.600.260.805,00</b>	<b>95,29</b>	<b>17,31</b>
	<b>5.05.02.2.01</b>	<b>Penelitian dan Pengembangan Bidang Penyelenggaraan Pemerintahan dan Pengkajian Peraturan</b>	<b>Jumlah dokumen kelitbangan yang sesuai dengan strategi pembangunan Pemerintah Kabupaten Malang</b>	<b>17 Dokumen</b>	<b>3.412.211.000,00</b>	<b>3 Dokumen</b>	<b>878.747.405,00</b>	<b>3 Dokumen</b>	<b>882.771.500,00</b>	<b>100</b>	<b>99,54</b>	<b>3 Dokumen</b>	<b>878.747.405,00</b>	<b>17,65</b>	<b>25,75</b>
	5.05.02.2.01.01	Fasilitasi, Pelaksanaan dan Evaluasi Penelitian dan Pengembangan Bidang Penyelenggaraan Otonomi Daerah	1.jumlah Dokumen Hasil Kegiatan 2. Jumlah Kegiatan Fasilitasi, Sosialisasi dan Evaluasi Hasil Kegiatan	1 Laporan	93.929.000,00	1 Laporan	471.329.700,00	1 Laporan	471.329.700,00	100	100	1 Laporan	471.329.700,00	100	501,79
	5.05.02.2.01.02	Fasilitasi, Pelaksanaan dan Evaluasi Penelitian dan Pengembangan Bidang Pemerintah Umum	1. Jumlah Dokumen Hasil Kegiatan 2. Jumlah Kegiatan Fasilitasi, Sosialisasi dan Evaluasi Hasil Kegiatan	1 Dokumen	180.000.000,00	0 Dokumen	0	0 Dokumen	0	0	0	0 Dokumen	0	0	0



1	2	3	4	5		6		7		8 = 7/6x100		9		10=9/5 x100	
				K	Rp	K	Rp	K	Rp	K	Rp	K	Rp	K	Rp
	5.05.02.2.01.03	Fasilitasi, Pelaksanaan dan Evaluasi Penelitian dan Pengembangan Bidang Kelembagaan dan Ketatalaksanaan	1. Jumlah Dokumen Hasil Kegiatan 2. Jumlah Kegiatan Fasilitasi, Sosialisasi dan Evaluasi Hasil Kegiatan	1 Dokumen	220.000.000,00	0 Dokumen	0	0 Dokumen	0	0	0 Dokumen	0	0	0	0
	5.05.02.2.01.04	Fasilitasi, Pelaksanaan dan Evaluasi Penelitian dan Pengembangan Bidang Aparatur dan Reformasi Birokrasi	1. Jumlah Dokumen Hasil Kegiatan 2. Jumlah Kegiatan Fasilitasi, Sosialisasi dan Evaluasi Hasil Kegiatan	1 Dokumen	275.000.000,00	0 Dokumen	0	0 Dokumen	0	0	0 Dokumen	0	0	0	0
	5.05.02.2.01.05	Fasilitasi, Pelaksanaan dan Evaluasi Penelitian dan Pengembangan Bidang Keuangan dan Aset Daerah, Reformasi Birokrasi	1. Jumlah Dokumen Hasil Kegiatan 2. Jumlah Kegiatan Fasilitasi, Sosialisasi dan Evaluasi Hasil Kegiatan	2 Dokumen	380.000.000,00	0 Dokumen	0	0 Dokumen	0	0	0 Dokumen	0	0	0	0
	5.05.02.2.01.06	Fasilitasi, Pelaksanaan dan Evaluasi Penelitian dan Pengembangan Bidang Ketertiban dan Ketentraman Umum dan Perlindungan Masyarakat	1. Jumlah Dokumen Hasil Kegiatan 2. Jumlah Kegiatan Fasilitasi, Sosialisasi dan Evaluasi Hasil Kegiatan	1 Dokumen	100.000.000,00	0 Dokumen	0	0 Dokumen	0	0	0 Dokumen	0	0	0	0
	5.05.02.2.01.07	Fasilitasi, Pelaksanaan dan Evaluasi Penelitian dan Pengembangan Bidang Penataan Kelembagaan Desa	1. Jumlah dokumen hasil kegiatan 2. Jumlah kegiatan fasilitasi, sosialisasi dan evaluasi hasil kegiatan	1 Dokumen	94.244.000,00	1 Dokumen	154.461.000,00	1 Dokumen	154.585.000,00	100	99,92	1 Dokumen	154.461.000,00	100	163,89
	5.05.02.2.01.08	Fasilitasi, Pelaksanaan dan Evaluasi Penelitian dan Pengembangan Bidang Ketatalaksanaan Desa	1. Jumlah Dokumen Hasil Kegiatan 2. Jumlah Kegiatan Fasilitasi, Sosialisasi dan Evaluasi Hasil Kegiatan	1 Dokumen	180.000.000,00	0 Dokumen	0	0 Dokumen	0	0	0 Dokumen	0	0	0	0
	5.05.02.2.01.09	Fasilitasi, Pelaksanaan dan Evaluasi Penelitian dan Pengembangan Bidang Aparatur Desa	1. Jumlah Dokumen Hasil Kegiatan 2. Jumlah Kegiatan Fasilitasi, Sosialisasi dan Evaluasi Hasil Kegiatan	1 Dokumen	220.000.000,00	0 Dokumen	0	0 Dokumen	0	0	0 Dokumen	0	0	0	0
	5.05.02.2.01.10	Fasilitasi, Pelaksanaan dan Evaluasi Penelitian dan Pengembangan Bidang, Keuangan dan Aset Desa	1. Jumlah Dokumen Hasil Kegiatan 2. Jumlah Kegiatan Fasilitasi, Sosialisasi dan Evaluasi Hasil Kegiatan	1 Dokumen	275.000.000,00	0 Dokumen	0	0 Dokumen	0	0	0 Dokumen	0	0	0	0
	5.05.02.2.01.11	Fasilitasi, Pelaksanaan dan Evaluasi Penelitian dan Pengembangan Bidang Badan Usaha Milik Desa	1. Jumlah Dokumen Hasil Kegiatan 2. Jumlah Kegiatan Fasilitasi, Sosialisasi dan Evaluasi Hasil Kegiatan	1 Dokumen	300.000.000,00	0 Dokumen	0	0 Dokumen	0	0	0 Dokumen	0	0	0	0
	5.05.02.2.01.12	Pengelolaan Data Kelitbangan dan Peraturan	jumlah dokumen informasi penelitian dan pengembangan	1 dokumen	94.038.000,00	1 dokumen	252.956.705,00	1 dokumen	256.856.800,00	100	98,48	1 dokumen	252.956.705,00	100	268,99

1	2	3	4	5		6		7		8 = 7/6x100		9		10=9/5 x100	
				K	Rp	K	Rp	K	Rp	K	Rp	K	Rp	K	Rp
	5.05.02.2.01.13	Perumusan Rekomendasi Atas Rencana Penetapan Peraturan Baru dan/atau Evaluasi Terhadap Pelaksanaan Peraturan	Jumlah Dokumen Rencana Penetapan Peraturan dan/atau Evaluasi Terhadap Pelaksanaan Peraturan	3 Dokumen	800.000.000,00	0 Dokumen	0	0 Dokumen	0	0	0 Dokumen	0	0	0	0
	5.05.02.2.01.14	Fasilitasi dan Evaluasi Pelaksanaan Kegiatan Data dan Pengkajian Peraturan	1. Jumlah Dokumen Hasil Kegiatan 2. Jumlah Kegiatan Fasilitasi, Sosialisasi dan Evaluasi Hasil Kegiatan	1 Dokumen	200.000.000,00	0 Dokumen	0	0 Dokumen	0	0	0 Dokumen	0	0	0	0
	<b>5.05.02.2.02</b>	<b>Penelitian dan Pengembangan Bidang Sosial dan Kependudukan</b>	<b>Jumlah dokumen kelitbang yang sesuai dengan strategi pembangunan Pemerintah Kabupaten Malang</b>	<b>15 Dokumen</b>	<b>1.785.300.000,00</b>	<b>3 Dokumen</b>	<b>419.968.500,00</b>	<b>3 Dokumen</b>	<b>420.052.500,00</b>	<b>100</b>	<b>99,98</b>	<b>3 Dokumen</b>	<b>419.968.500,00</b>	<b>20</b>	<b>23,52</b>
	5.05.02.2.02.01	Penelitian dan Pengembangan Aspek-Aspek Sosial	11. Jumlah Usulan Judul Penelitian 2. Jumlah Dokumen Hasil Kajian Penelitian/Kajian/Studi/Analisa 3. Jumlah Modul Terapan 4. Jumlah Naskah Jumlah Hasil Kegiatan 4. Jumlah Naskah Jurnal Hasil Kegiatan	1 Dokumen	110.000.000,00	0 Dokumen	0	0 Dokumen	0	0	0 Dokumen	0	0	0	0
	5.05.02.2.02.02	Penelitian dan Pengembangan Pemberdayaan Perempuan dan Perlindungan Anak	1.1. Jumlah Usulan Judul Penelitian 2. Jumlah Dokumen Hasil Kajian Penelitian/Kajian/Studi/Analisa 3. Jumlah Modul Terapan 4. Jumlah Naskah Jumlah Hasil Kegiatan 4. Jumlah Naskah Jurnal Hasil Kegiatan	2 Dokumen	260.000.000,00	0 Dokumen	0	0 Dokumen	0	0	0 Dokumen	0	0	0	0
	5.05.02.2.02.03	Penelitian dan Pengembangan Pendidikan dan Kebudayaan	1. Jumlah Usulan Judul Penelitian 2. Jumlah Dokumen Hasil Kajian Penelitian/Kajian/Studi/Analisa 3. Jumlah Modul Terapan 4. Jumlah Naskah Jumlah Hasil Kegiatan 4. Jumlah Naskah Jurnal Hasil Kegiatan	3 dokumen	335.100.000,00	1 dokumen	100.802.000,00	1 dokumen	100.802.000,00	100	100	1 dokumen	100.802.000,00	33,33	30,08
	5.05.02.2.02.05	Penelitian dan Pengembangan Pariwisata	1. Jumlah Usulan Judul Penelitian 2. Jumlah Dokumen Hasil Kajian Penelitian/Kajian/Studi/Analisa 3. Jumlah Modul Terapan 4. Jumlah Naskah Jumlah Hasil Kegiatan 4. Jumlah Naskah Jurnal Hasil Kegiatan	1 dokumen	100.100.000,00	1 dokumen	107.454.500,00	1 dokumen	107.454.500,00	100	100	1 dokumen	107.454.500,00	100	107,35

1	2	3	4	5		6		7		8 = 7/6x100		9		10=9/5 x100	
				K	Rp	K	Rp	K	Rp	K	Rp	K	Rp	K	Rp
	5.05.02.2.02.06	Penelitian dan Pengembangan Kesehatan	1.Jumlah Usulan Judul Penelitian 2. Jumlah Dokumen Hasil Kajian Penelitian/Kajian/Studi/Analisa 3.Jumlah Modul Terapan 4 Jumlah Naskah Jumlah Hasil Kegiatan4. Jumlah Naskah Jurnal Hasil Kegiatan	4 dokumen	485.100.000,00	1 dokumen	211.712.000,00	1 dokumen	211.796.000,00	100	99,96	1 dokumen	211.712.000,00	25	43,64
	5.05.02.2.02.07	Penelitian dan Pengembangan Pengendalian Penduduk dan Keluarga Berencana	1.Jumlah Usulan Judul Penelitian 2. Jumlah Dokumen Hasil Kajian Penelitian/Kajian/Studi/Analisa 3.Jumlah Modul Terapan 4 Jumlah Naskah Jumlah Hasil Kegiatan4. Jumlah Naskah Jurnal Hasil Kegiatan	1 Dokumen	110.000.000,00	0 Dokumen	0	0 Dokumen	0	0	0	0 Dokumen	0	0	0
	5.05.02.2.02.10	Penelitian dan Pengembangan Partisipasi Masyarakat	1.Jumlah Usulan Judul Penelitian 2. Jumlah Dokumen Hasil Kajian Penelitian/Kajian/Studi/Analisa 3.Jumlah Modul Terapan 4 Jumlah Naskah Jumlah Hasil Kegiatan4. Jumlah Naskah Jurnal Hasil Kegiatan	3 Dokumen	385.000.000,00	0 Dokumen	0	0 Dokumen	0	0	0	0 Dokumen	0	0	0
	<b>5.05.02.2.03</b>	<b>Penelitian dan Pengembangan Bidang Ekonomi dan Pembangunan</b>	<b>Jumlah dokumen kelitbangan yang sesuai dengan strategi pembangunan Pemerintah Kabupaten Malang</b>	<b>19 Dokumen</b>	<b>3.835.707.000,00</b>	<b>3 Dokumen</b>	<b>710.565.300,00</b>	<b>3 Dokumen</b>	<b>713.593.900,00</b>	<b>100</b>	<b>99,58</b>	<b>3 Dokumen</b>	<b>710.565.300,00</b>	<b>15,79</b>	<b>18,53</b>
	5.05.02.2.03.01	Penelitian dan Pengembangan Koperasi, Usaha Kecil dan Menengah	1.Jumlah Usulan Judul Penelitian 2. Jumlah Dokumen Hasil Kajian Penelitian/Kajian/Studi/Analisa 3.Jumlah Modul Terapan 4 Jumlah Naskah Jumlah Hasil Kegiatan4. Jumlah Naskah Jurnal Hasil Kegiatan	3 dokumen	408.248.000,00	1 dokumen	434.950.500,00	1 dokumen	437.979.000,00	100	99,31	1 dokumen	434.950.500,00	33,33	106,54
	5.05.02.2.03.02	Penelitian dan Pengembangan Perindustrian dan Perdagangan	1.Jumlah Usulan Judul Penelitian 2. Jumlah Dokumen Hasil Kajian Penelitian/Kajian/Studi/Analisa 3.Jumlah Modul Terapan 4 Jumlah Naskah Jumlah Hasil Kegiatan4. Jumlah Naskah Jurnal Hasil Kegiatan	2 Dokumen	317.500.000,00	0 Dokumen	0	0 Dokumen	0	0	0	0 Dokumen	0	0	0

1	2	3	4	5		6		7		8 = 7/6x100		9		10=9/5 x100	
				K	Rp	K	Rp	K	Rp	K	Rp	K	Rp	K	Rp
	5.05.02.2.03.04	Penelitian dan Pengembangan Pertanian, Perkebunan dan Pangan	1.Jumlah Usulan Judul Penelitian 2. Jumlah Dokumen Hasil Kajian Penelitian/Kajian/Studi/Analisa 3.Jumlah Modul Terapan 4 Jumlah Naskah Jumlah Hasil Kegiatan4. Jumlah Naskah Jurnal Hasil Kegiatan	3 dokumen	411.575.000,00	1 dokumen	139.968.400,00	1 dokumen	139.968.500,00	100	100	1 dokumen	139.968.400,00	33,33	34,01
	5.05.02.2.03.07	Penelitian dan Pengembangan Lingkungan Hidup	1.Jumlah Usulan Judul Penelitian 2. Jumlah Dokumen Hasil Kajian Penelitian/Kajian/Studi/Analisa 3.Jumlah Modul Terapan 4 Jumlah Naskah Jumlah Hasil Kegiatan4. Jumlah Naskah Jurnal Hasil Kegiatan	2 Dokumen	428.500.000,00	0 Dokumen	0	0 Dokumen	0	0	0	0 Dokumen	0	0	0
	5.05.02.2.03.09	Penelitian dan Pengembangan Pekerjaan Umum	1.Jumlah Usulan Judul Penelitian 2. Jumlah Dokumen Hasil Kajian Penelitian/Kajian/Studi/Analisa 3.Jumlah Modul Terapan 4 Jumlah Naskah Jumlah Hasil Kegiatan4. Jumlah Naskah Jurnal Hasil Kegiatan	1 Dokumen	325.000.000,00	0 Dokumen	0	0 Dokumen	0	0	0	0 Dokumen	0	0	0
	5.05.02.2.03.10	Penelitian dan Pengembangan Perhubungan	1.Jumlah Usulan Judul Penelitian 2. Jumlah Dokumen Hasil Kajian Penelitian/Kajian/Studi/Analisa 3.Jumlah Modul Terapan 4 Jumlah Naskah Jumlah Hasil Kegiatan4. Jumlah Naskah Jurnal Hasil Kegiatan	1 Dokumen	160.000.000,00	0 Dokumen	0	0 Dokumen	0	0	0	0 Dokumen	0	0	0
	5.05.02.2.03.11	Penelitian dan Pengembangan Perumahan dan Kawasan Pemukiman	1.Jumlah Usulan Judul Penelitian 2. Jumlah Dokumen Hasil Kajian Penelitian/Kajian/Studi/Analisa 3.Jumlah Modul Terapan 4 Jumlah Naskah Jumlah Hasil Kegiatan4. Jumlah Naskah Jurnal Hasil Kegiatan	3 Dokumen	1.105.000.000,00	0 Dokumen	0	0 Dokumen	0	0	0	0 Dokumen	0	0	0
	5.05.02.2.03.12	Penelitian dan Pengembangan Penataan Ruang	1.Jumlah Usulan Judul Penelitian 2. Jumlah Dokumen Hasil Kajian Penelitian/Kajian/Studi/Analisa 3.Jumlah Modul Terapan 4 Jumlah Naskah Jumlah Hasil Kegiatan4. Jumlah Naskah Jurnal Hasil Kegiatan	1 Dokumen	205.000.000,00	0 Dokumen	0	0 Dokumen	0	0	0	0 Dokumen	0	0	0

1	2	3	4	5		6		7		8 = 7/6x100		9		10=9/5 x100	
				K	Rp	K	Rp	K	Rp	K	Rp	K	Rp	K	Rp
	5.05.02.2.03.13	Penelitian dan Pengembangan Komunikasi dan Informatika	1.Jumlah Usulan Judul Penelitian 2. Jumlah Dokumen Hasil Kajian Penelitian/Kajian/Studi/Analisa 3.Jumlah Modul Terapan 4 Jumlah Naskah Jumlah Hasil Kegiatan4. Jumlah Naskah Jurnal Hasil Kegiatan	3 dokumen	474.884.000,00	1 dokumen	135.646.400,00	1 dokumen	135.646.400,00	100	100	1 dokumen	135.646.400,00	33,33	28,56
	<b>5.05.02.2.04</b>	<b>Pengembangan Inovasi dan Teknologi</b>	<b>Jumlah dokumen kelitbangan yang sesuai dengan strategi pembangunan Pemerintah Kabupaten Malang</b>	<b>24 Dokumen</b>	<b>5.987.400.200,00</b>	<b>4 Dokumen</b>	<b>590.979.600,00</b>	<b>4 Dokumen</b>	<b>590.979.600,00</b>	<b>100</b>	<b>100</b>	<b>4 Dokumen</b>	<b>590.979.600,00</b>	<b>16,67</b>	<b>9,87</b>
	5.05.02.2.04.01	Penelitian, Pengembangan, dan Perekayasaan di Bidang Teknologi dan Inovasi	1.Jumlah Usulan Judul Penelitian 2. Jumlah Dokumen Hasil Kajian Penelitian/Kajian/Studi/Analisa 3.Jumlah Modul Terapan 4 Jumlah Naskah Jumlah Hasil Kegiatan4. Jumlah Naskah Jurnal Hasil Kegiatan	5 dokumen	875.125.000,00	1 dokumen	72.300.000,00	1 dokumen	72.300.000,00	100	100	1 dokumen	72.300.000,00	20	8,26
	5.05.02.2.04.02	Uji Coba dan Penerapan Rancang Bangun/Model Replikasi dan Invensi di Bidang Difusi Inovasi dan Penerapan Teknologi	1.Jumlah Usulan Judul Penelitian 2. Jumlah Dokumen Hasil Kajian Penelitian/Kajian/Studi/Analisa 3.Jumlah Modul Terapan 4 Jumlah Naskah Jumlah Hasil Kegiatan4. Jumlah Naskah Jurnal Hasil Kegiatan	5 dokumen	975.625.000,00	1 dokumen	78.518.800,00	1 dokumen	78.518.800,00	100	100	1 dokumen	78.518.800,00	20	8,05
	5.05.02.2.04.03	Diseminasi Jenis, Prosedur dan Metode Penyelenggaraan Pemerintahan Daerah Yang Bersifat Inovatif	jumlah Dokumen Roadmap SIDA yang tersusun	5 dokumen	2.511.650.200,00	1 dokumen	310.940.800,00	1 dokumen	310.940.800,00	100	100	1 dokumen	310.940.800,00	20	12,38
	5.05.02.2.04.04	Sosialisasi dan Diseminasi Hasil-Hasil Kelitbangan	1.Jumlah Usulan Judul Penelitian 2. Jumlah Dokumen Hasil Kajian Penelitian/Kajian/Studi/Analisa 3.Jumlah Modul Terapan 4 Jumlah Naskah Jumlah Hasil Kegiatan4. Jumlah Naskah Jurnal Hasil Kegiatan	5 dokumen	1.125.000.000,00	1 dokumen	129.220.000,00	1 dokumen	129.220.000,00	100	100	1 dokumen	129.220.000,00	20	11,49
	5.05.02.2.04.05	Fasilitasi Hak Kekayaan Intelektual	1. Jumlah Kegiatan Fasilitasi 2. Jumlah Pendampingan HKI	4 Dokumen	500.000.000,00	0 Dokumen	0	0 Dokumen	0	0	0	0 Dokumen	0	0	0
<b>6</b>		<b>UNSUR PENGAWASAN URUSAN PEMERINTAHAN</b>			<b>101.433.671.309,00</b>		<b>20.387.043.109,00</b>		<b>21.564.934.172,00</b>				<b>20.387.043.109,00</b>		
<b>6.01</b>		<b>INSPEKTORAT DAERAH</b>			<b>101.433.671.309,00</b>		<b>20.387.043.109,00</b>		<b>21.564.934.172,00</b>				<b>20.387.043.109,00</b>		
<b>6.01.0.00.0.00.01.0000</b>		<b>INSPEKTORAT DAERAH</b>			<b>101.433.671.309,00</b>		<b>20.387.043.109,00</b>		<b>21.564.934.172,00</b>				<b>20.387.043.109,00</b>		

1	2	3	4	5		6		7		8 = 7/6x100		9		10=9/5 x100	
				K	Rp	K	Rp	K	Rp	K	Rp	K	Rp	K	Rp
173	6.01.01	<b>PROGRAM PENUNJANG URUSAN PEMERINTAHAN DAERAH KABUPATEN/KOTA</b>	<b>Persentase Pemenuhan Dukungan Manajemen Perkantoran Dan Penunjang Kinerja Perangkat Daerah Dalam Satu Tahun (%)</b>	500%	64.398.260.429,00	93,53 %	14.703.896.359,00	100%	15.868.054.594,00	93,53	92,66	93,53 %	14.703.896.359,00	18,71	22,83
	6.01.01.2.01	<b>Perencanaan, Penganggaran, dan Evaluasi Kinerja Perangkat Daerah</b>	<b>Terpenuhinya dokumen perencanaan penganggaran dan evaluasi kinerja yang disusun sesuai aturan</b>	10 dokumen	24.440.000,00	2 dokumen	2.329.000,00	2 dokumen	2.358.500,00	100	98,75	2 dokumen	2.329.000,00	20	9,53
	6.01.01.2.01.06	Koordinasi dan Penyusunan Laporan Capaian Kinerja dan Ikhtisar Realisasi Kinerja SKPD	Jumlah dokumen perencanaan penganggaran dan evaluasi kinerja yang disusun sesuai aturan dan tepat waktu	10 Dokumen	24.440.000,00	2 Dokumen	2.329.000,00	2 Dokumen	2.358.500,00	100	98,75	2 Dokumen	2.329.000,00	20	9,53
	6.01.01.2.02	<b>Administrasi Keuangan Perangkat Daerah</b>	<b>Terpenuhinya dokumen pemenuhan kinerja</b>	435 dokumen	54.586.732.729,00	87 dokumen	11.645.343.759,00	87 dokumen	12.752.205.260,00	100	91,32	87 dokumen	11.645.343.759,00	20	21,33
	6.01.01.2.02.01	Penyediaan Gaji dan Tunjangan ASN	Jumlah ASN yang menerima gaji dan tunjangan dalam satu tahun	4080 OB	49.603.509.629,00	696 OB	10.766.755.361,00	696 OB	11.858.572.296,00	100	90,79	696 OB	10.766.755.361,00	17,06	21,71
	6.01.01.2.02.02	Penyediaan Administrasi Pelaksanaan Tugas ASN	Jumlah pegawai pelaksana kegiatan dalam satu tahun	1320 OB	4.946.619.600,00	264 OB	874.527.398,00	264 OB	889.316.264,00	100	98,34	264 OB	874.527.398,00	20	17,68
	6.01.01.2.02.05	Koordinasi dan Penyusunan Laporan Keuangan Akhir Tahun SKPD	Jumlah dokumen laporan keuangan akhir tahun disusun sesuai aturan	5 Dokumen	21.393.000,00	1 Dokumen	2.123.000,00	1 Dokumen	2.305.200,00	100	92,1	1 Dokumen	2.123.000,00	20	9,92
	6.01.01.2.02.07	Koordinasi dan Penyusunan Laporan Keuangan Bulanan/Triwulanan/Semesteran SKPD	Jumlah dokumen laporan keuangan, bulanan, triwulanan, semesteran yang disusun	10 Dokumen	15.210.500,00	4 Dokumen	1.938.000,00	4 Dokumen	2.011.500,00	100	96,35	4 Dokumen	1.938.000,00	40	12,74
	6.01.01.2.05	<b>Administrasi Kepegawaian Perangkat Daerah</b>	<b>Terlaksananya pelayanan kepegawaian Perangkat Daerah yang terfasilitasi dalam menunjang kinerja Perangkat Daerah</b>	730 orang	2.346.600.000,00	120 orang	488.067.000,00	120 orang	492.936.940,00	100	99,01	120 orang	488.067.000,00	16,44	20,8
	6.01.01.2.05.02	Pengadaan Pakaian Dinas Beserta Atribut Kelengkapannya	Jumlah pakaian dinas beserta atribut kelengkapannya	450 Stel	146.600.000,00	98 Stel	96.778.500,00	80 Stel	100.796.940,00	122,5	96,01	98 Stel	96.778.500,00	21,78	66,02
	6.01.01.2.05.09	Pendidikan dan Pelatihan Pegawai Berdasarkan Tugas dan Fungsi	Jumlah pegawai yang mengikuti pendidikan dan pelatihan sesuai dengan tugas dan fungsi	280 Orang	2.200.000.000,00	56 Orang	391.288.500,00	40 Orang	392.140.000,00	140	99,78	56 Orang	391.288.500,00	20	17,79
	6.01.01.2.06	<b>Administrasi Umum Perangkat Daerah</b>	<b>Terlaksananya pelayanan pemenuhan administrasi umum Perangkat Daerah dalam 1 Tahun</b>	360 dokumen	3.204.862.000,00	72 dokumen	1.270.348.500,00	72 dokumen	1.276.846.794,00	100	99,49	72 dokumen	1.270.348.500,00	20	39,64
	6.01.01.2.06.02	Penyediaan Peralatan dan Perlengkapan Kantor	Jumlah peralatan dan perlengkapan yang disediakan	300 Unit	610.510.000,00	60 Unit	101.276.550,00	60 Unit	106.710.698,00	100	94,91	60 Unit	101.276.550,00	20	16,59
	6.01.01.2.06.04	Penyediaan Bahan Logistik Kantor	Jumlah bahan logistik yang disediakan	40 Buah	134.312.000,00	8 Buah	28.246.500,00	8 Buah	28.524.000,00	100	99,03	8 Buah	28.246.500,00	20	21,03

1	2	3	4	5		6		7		8 = 7/6x100		9		10=9/5 x100	
				K	Rp	K	Rp	K	Rp	K	Rp	K	Rp	K	Rp
	6.01.01.2.06.05	Penyediaan Barang Cetak dan Penggandaan	Jumlah barang cetakan dan penggandaan yang disediakan	35 Buah	73.261.200,00	7 Buah	22.856.600,00	7 Buah	22.902.496,00	100	99,8	7 Buah	22.856.600,00	20	31,2
	6.01.01.2.06.06	Penyediaan Bahan Bacaan dan Peraturan Perundang-undangan	Jumlah bahan bacaan dan peraturan perundang-undangan disediakan	15 Eksemplar	36.630.600,00	3 Eksemplar	5.568.000,00	3 Eksemplar	5.961.600,00	100	93,4	3 Eksemplar	5.568.000,00	20	15,2
	6.01.01.2.06.08	Fasilitasi Kunjungan Tamu	Jumlah fasilitasi kunjungan tamu yang disediakan	800 HOK	198.363.200,00	150 HOK	58.957.000,00	150 HOK	58.960.000,00	100	99,99	150 HOK	58.957.000,00	18,75	29,72
	6.01.01.2.06.09	Penyelenggaraan Rapat Koordinasi dan Konsultasi SKPD	Jumlah rapat koordinasi dan konsultasi yang difasilitasi	1425 HOK	2.151.785.000,00	275 HOK	1.053.443.850,00	275 HOK	1.053.788.000,00	100	99,97	275 HOK	1.053.443.850,00	19,3	48,96
	<b>6.01.01.2.07</b>	<b>Pengadaan Barang Milik Daerah Penunjang Urusan Pemerintah</b>	<b>Jumlah Pengadaan Kendaraan Perorangan Dinas atau Kendaraan Dinas Jabatan</b>	<b>5 Unit</b>	<b>2.230.400.000,00</b>	<b>3 Unit</b>	<b>1.015.500.000,00</b>	<b>3 Unit</b>	<b>1.036.035.000,00</b>	<b>100</b>	<b>98,02</b>	<b>3 Unit</b>	<b>1.015.500.000,00</b>	<b>60</b>	<b>45,53</b>
	6.01.01.2.07.01	Pengadaan Kendaraan Perorangan Dinas atau Kendaraan Dinas Jabatan	Jumlah Kendaraan Perorangan Dinas atau Kendaraan Dinas Jabatan yang diadakan	22 Unit	2.230.400.000,00	3 Unit	1.015.500.000,00	3 Unit	1.036.035.000,00	100	98,02	3 Unit	1.015.500.000,00	13,64	45,53
	<b>6.01.01.2.08</b>	<b>Penyediaan Jasa Penunjang Urusan Pemerintahan Daerah</b>	<b>Jumlah penyedia jasa penunjang operasional perkantoran yang terbayarkan dalam 1 tahun</b>	<b>240 dokumen</b>	<b>1.508.919.700,00</b>	<b>48 dokumen</b>	<b>210.018.300,00</b>	<b>48 dokumen</b>	<b>220.645.000,00</b>	<b>100</b>	<b>95,18</b>	<b>48 dokumen</b>	<b>210.018.300,00</b>	<b>20</b>	<b>13,92</b>
	6.01.01.2.08.01	Penyediaan Jasa Surat Menyurat	Jumlah jasa pengiriman surat menyurat yang disediakan	1250 OK	232.008.000,00	195 OK	14.269.000,00	240 OK	17.504.000,00	81,25	81,52	195 OK	14.269.000,00	15,6	6,15
	6.01.01.2.08.02	Penyediaan Jasa Komunikasi, Sumber Daya Air dan Listrik	Jumlah penyediaan listrik, air minum/air bersih, telekomunikasi dan internet	20 Rekening	720.861.700,00	4 Rekening	98.317.800,00	4 Rekening	101.382.000,00	100	96,98	4 Rekening	98.317.800,00	20	13,64
	6.01.01.2.08.03	Penyediaan Jasa Peralatan dan Perlengkapan Kantor	Jumlah jasa peralatan dan perlengkapan kantor yang disediakan	350 Unit	268.050.000,00	60 Unit	59.031.500,00	60 Unit	60.159.000,00	100	98,13	60 Unit	59.031.500,00	17,14	22,02
	6.01.01.2.08.04	Penyediaan Jasa Pelayanan Umum Kantor	Jumlah petugas kebersihan	120 OB	288.000.000,00	24 OB	38.400.000,00	24 OB	41.600.000,00	100	92,31	24 OB	38.400.000,00	20	13,33
	<b>6.01.01.2.09</b>	<b>Pemeliharaan Barang Milik Daerah Penunjang Urusan Pemerintahan Daerah</b>	<b>Terpenuhinya barang milik daerah penunjang urusan pemerintah daerah yang diadakan dalam 1 tahun</b>	<b>250 unit</b>	<b>496.306.000,00</b>	<b>40 unit</b>	<b>72.289.800,00</b>	<b>40 unit</b>	<b>87.027.100,00</b>	<b>100</b>	<b>83,07</b>	<b>40 unit</b>	<b>72.289.800,00</b>	<b>16</b>	<b>14,57</b>
	6.01.01.2.09.01	Penyediaan Jasa Pemeliharaan, Biaya Pemeliharaan dan Pajak Kendaraan Perorangan Dinas atau Kendaraan Dinas Jabatan	Jumlah kendaraan roda empat dan roda dua yang dipelihara rutin berkala	200 Unit	366.306.000,00	30 Unit	57.138.550,00	30 Unit	71.537.100,00	100	79,87	30 Unit	57.138.550,00	15	15,6
	6.01.01.2.09.11	Pemeliharaan/Rehabilitasi Sarana dan Prasarana Pendukung Gedung Kantor atau Bangunan Lainnya	Jumlah sarana dan prasarana gedung kantor yang dipelihara rutin berkala	50 Unit	130.000.000,00	10 Unit	15.151.250,00	10 Unit	15.490.000,00	100	97,81	10 Unit	15.151.250,00	20	11,65
174	<b>6.01.02</b>	<b>PROGRAM PENYELENGGARAAN PENGAWASAN</b>	<b>Presentase Penyelesaian Dokumen Pemeriksaan Secara Tepat Waktu (%)</b>	<b>0%</b>	<b>27.518.109.680,00</b>	<b>99,95 %</b>	<b>4.395.149.500,00</b>	<b>100%</b>	<b>4.402.974.650,00</b>	<b>99,95</b>	<b>99,82</b>	<b>99,95 %</b>	<b>4.395.149.500,00</b>	<b>0</b>	<b>15,97</b>
	<b>6.01.02.2.01</b>	<b>Penyelenggaraan Pengawasan Internal</b>	<b>Tersusunnya dokumen pengawasan internal</b>	<b>440 dokumen</b>	<b>16.873.280.280,00</b>	<b>77 dokumen</b>	<b>2.806.612.500,00</b>	<b>77 dokumen</b>	<b>2.813.426.650,00</b>	<b>100</b>	<b>99,76</b>	<b>77 dokumen</b>	<b>2.806.612.500,00</b>	<b>17,5</b>	<b>16,63</b>

1	2	3	4	5		6		7		8 = 7/6x100		9		10=9/5 x100	
				K	Rp	K	Rp	K	Rp	K	Rp	K	Rp	K	Rp
	6.01.02.2.01.01	Pengawasan Kinerja Pemerintah Daerah	Jumlah dokumen LHP yang disusun sesuai dengan ketentuan dan tepat waktu	9 Dokumen	465.000.000,00	1 Dokumen	39.446.100,00	1 Dokumen	40.650.000,00	100	97,04	1 Dokumen	39.446.100,00	11,11	8,48
	6.01.02.2.01.02	Pengawasan Keuangan Pemerintah Daerah	Jumlah dokumen LHP yang disusun sesuai dengan ketentuan dan tepat waktu	50 Dokumen	1.600.000.000,00	10 Dokumen	80.817.900,00	10 Dokumen	80.970.000,00	100	99,81	10 Dokumen	80.817.900,00	20	5,05
	6.01.02.2.01.03	Reviu Laporan Kinerja	Jumlah dokumen LHR yang disusun tepat waktu	30 Dokumen	580.000.000,00	6 Dokumen	32.581.625,00	6 Dokumen	37.447.000,00	100	87,01	6 Dokumen	32.581.625,00	20	5,62
	6.01.02.2.01.04	Reviu Laporan Keuangan	Jumlah dokumen LHR keuangan yang disusun sesuai dengan ketentuan dan tepat waktu	50 Dokumen	9.264.345.300,00	10 Dokumen	972.862.925,00	10 Dokumen	973.188.650,00	100	99,97	10 Dokumen	972.862.925,00	20	10,5
	6.01.02.2.01.05	Pengawasan Desa	Jumlah dokumen LHP yang disusun sesuai dengan ketentuan dan tepat waktu	270 Dokumen	3.820.946.680,00	60 Dokumen	1.590.246.250,00	60 Dokumen	1.590.459.000,00	100	99,99	60 Dokumen	1.590.246.250,00	22,22	41,62
	6.01.02.2.01.07	Monitoring dan Evaluasi Tindak Lanjut Hasil Pemeriksaan BPK RI dan Tindak Lanjut Hasil Pemeriksaan APIP	Jumlah pelaksanaan paparan hasil	10 Dokumen	654.696.500,00	0 Dokumen	0	0 Dokumen	0	0	0	0 Dokumen	0	0	0
			Jumlah pemantauan TLHP Eksternal	10 Dokumen	267.403.400,00	1 Dokumen	13.286.000,00	1 Dokumen	13.290.000,00	100	99,97	1 Dokumen	13.286.000,00	10	4,97
			Jumlah pemantauan TLHP APIP	20 Dokumen	81.808.400,00	4 Dokumen	41.262.250,00	4 Dokumen	41.302.000,00	100	99,9	4 Dokumen	41.262.250,00	20	50,44
			Jumlah pelaksanaan pendampingan pemeriksaan BPK RI	10 Dokumen	139.080.000,00	2 Dokumen	36.109.450,00	2 Dokumen	36.120.000,00	100	99,97	2 Dokumen	36.109.450,00	20	25,96
	<b>6.01.02.2.02</b>	<b>Penyelenggaraan Pengawasan dengan Tujuan Tertentu</b>	<b>Tersusunnya dokumen pengawasan dengan tujuan tertentu</b>	<b>578 Dokumen</b>	<b>10.644.829.400,00</b>	<b>72 Dokumen</b>	<b>1.588.537.000,00</b>	<b>72 Dokumen</b>	<b>1.589.548.000,00</b>	<b>100</b>	<b>99,94</b>	<b>72 Dokumen</b>	<b>1.588.537.000,00</b>	<b>12,46</b>	<b>14,92</b>
	6.01.02.2.02.02	Pengawasan Dengan Tujuan Tertentu	Jumlah dokumen LHP yang disusun sesuai dengan ketentuan dan tepat waktu	578 Dokumen	10.644.829.400,00	72 Dokumen	1.588.537.000,00	72 Dokumen	1.589.548.000,00	100	99,94	72 Dokumen	1.588.537.000,00	12,46	14,92
175	<b>6.01.03</b>	<b>PROGRAM PERUMUSAN KEBIJAKAN, PENDAMPINGAN DAN ASISTENSI</b>	<b>Presentase Penyelesaian Dokumen Evaluasi Secara Tepat Waktu (%)</b>	<b>0%</b>	<b>9.517.301.200,00</b>	<b>100%</b>	<b>1.287.997.250,00</b>	<b>100%</b>	<b>1.293.904.928,00</b>	<b>100</b>	<b>99,54</b>	<b>100%</b>	<b>1.287.997.250,00</b>	<b>0</b>	<b>13,53</b>
	<b>6.01.03.2.01</b>	<b>Perumusan Kebijakan Teknis di Bidang Pengawasan dan Fasilitasi Pengawasan</b>	<b>Jumlah Rekomendasi Perumusan Kebijakan Teknis di Bidang Pengawasan dan Fasilitasi Pengawasan</b>	<b>2 Rekomen dasi</b>	<b>20.000.000,00</b>	<b>0 Rekomen dasi</b>	<b>0</b>	<b>0 Rekomen dasi</b>	<b>0</b>	<b>0</b>	<b>0</b>	<b>0 Rekomen dasi</b>	<b>0</b>	<b>0</b>	<b>0</b>
	6.01.03.2.01.01	Perumusan Kebijakan Teknis di Bidang Pengawasan	Jumlah Rekomendasi Kebijakan Teknis di Bidang Pengawasan yang Disusun	1 Rekomendasi	10.000.000,00	0 Rekomendasi	0	0 Rekomendasi	0	0	0	0 Rekomendasi	0	0	0
	6.01.03.2.01.02	Perumusan Kebijakan di Bidang Fasilitasi Pengawasan	Jumlah Rekomendasi Kebijakan Teknis di Bidang Fasilitasi Pengawasan yang Disusun	1 Rekomendasi	10.000.000,00	0 Rekomendasi	0	0 Rekomendasi	0	0	0	0 Rekomendasi	0	0	0
	<b>6.01.03.2.02</b>	<b>Pendampingan dan Asistensi</b>	<b>Tersusunnya dokumen laporan hasil pendampingan dan asistensi</b>	<b>455 dokumen</b>	<b>9.497.301.200,00</b>	<b>62 dokumen</b>	<b>1.287.997.250,00</b>	<b>83 dokumen</b>	<b>1.293.904.928,00</b>	<b>74,7</b>	<b>99,54</b>	<b>62 dokumen</b>	<b>1.287.997.250,00</b>	<b>13,63</b>	<b>13,56</b>



1	2	3	4	5		6		7		8 = 7/6x100		9		10=9/5 x100	
				K	Rp	K	Rp	K	Rp	K	Rp	K	Rp	K	Rp
	6.01.03.2.02.01	Pendampingan dan Asistensi Urusan Pemerintahan Daerah	Jumlah dokumen LHE SAKIP	300 Dokumen	4.248.000.000,00	36 Dokumen	394.518.500,00	36 Dokumen	395.562.000,00	100	99,74	36 Dokumen	394.518.500,00	12	9,29
	6.01.03.2.02.02	Pendampingan, Asistensi, Verifikasi, dan Penilaian Reformasi Birokrasi	Jumlah dokumen LHE yang disusun tepat waktu	5 Dokumen	290.000.000,00	1 Dokumen	4.570.000,00	1 Dokumen	5.095.000,00	100	89,7	1 Dokumen	4.570.000,00	20	1,58
	6.01.03.2.02.03	Koordinasi, Monitoring dan Evaluasi serta Verifikasi Pencegahan dan Pemberantasan Korupsi	Jumlah MCP yang dilaksanakan	15 Dokumen	2.629.120.200,00	4 Dokumen	703.675.250,00	4 Dokumen	707.639.928,00	100	99,44	4 Dokumen	703.675.250,00	26,67	26,76
			Jumlah pelaksanaan SPIP	5 Dokumen	370.000.000,00	1 Dokumen	1.947.000,00	1 Dokumen	2.300.000,00	100	84,65	1 Dokumen	1.947.000,00	20	0,53
	6.01.03.2.02.04	Pendampingan, Asistensi dan Verifikasi Penegakan Integritas	Jumlah dokumen LHE yang disusun tepat waktu	80 Dokumen	1.460.181.000,00	20 Dokumen	183.286.500,00	20 Dokumen	183.308.000,00	100	99,99	20 Dokumen	183.286.500,00	25	12,55
			Jumlah pelaksanaan Survei Penilaian Integritas	5 Dokumen	500.000.000,00	0 Dokumen	0	0 Dokumen	0	0	0	0 Dokumen	0	0	0
	<b>7</b>	<b>UNSUR KEWILAYAHAN</b>			<b>679.613.520.847,00</b>		<b>106.359.990.452,00</b>		<b>119.728.529.382,00</b>				<b>106.359.990.452,00</b>		
	<b>7.01</b>	<b>KECAMATAN</b>			<b>679.613.520.847,00</b>		<b>106.359.990.452,00</b>		<b>119.728.529.382,00</b>				<b>106.359.990.452,00</b>		
	<b>7.01.0.00.0.00.50.0000</b>	<b>KECAMATAN PUJON</b>			<b>17.847.678.430,00</b>		<b>3.103.456.313,00</b>		<b>3.437.936.095,00</b>				<b>3.103.456.313,00</b>		
176	<b>7.01.01</b>	<b>PROGRAM PENUNJANG URUSAN PEMERINTAHAN DAERAH KABUPATEN/KOTA</b>	<b>Persentase Pemenuhan Dukungan Manajemen Perkantoran Dan Penunjang Kinerja Perangkat Daerah Dalam Satu Tahun (%)</b>	<b>100%</b>	<b>13.611.931.150,00</b>	<b>100%</b>	<b>2.727.155.448,00</b>	<b>100%</b>	<b>3.022.885.230,00</b>	<b>100</b>	<b>90,22</b>	<b>100%</b>	<b>2.727.155.448,00</b>	<b>100</b>	<b>20,04</b>
	<b>7.01.01.2.01</b>	<b>Perencanaan, Penganggaran, dan Evaluasi Kinerja Perangkat Daerah</b>	<b>Jumlah Dokumen perencanaan, penganggaran, dan evaluasi kinerja yang disusun sesuai aturan dan tepat waktu</b>	<b>76 Dokumen</b>	<b>82.500.000,00</b>	<b>6 Dokumen</b>	<b>4.386.000,00</b>	<b>6 Dokumen</b>	<b>4.386.000,00</b>	<b>100</b>	<b>100</b>	<b>6 Dokumen</b>	<b>4.386.000,00</b>	<b>7,89</b>	<b>5,32</b>
	7.01.01.2.01.01	Penyusunan Dokumen Perencanaan Perangkat Daerah	Jumlah Dokumen Perencanaan Perangkat Daerah	11 Dokumen	15.000.000,00	2 Dokumen	609.000,00	2 Dokumen	609.000,00	100	100	2 Dokumen	609.000,00	18,18	4,06
	7.01.01.2.01.02	Koordinasi dan Penyusunan Dokumen RKA-SKPD	Jumlah dokumen RKA-SKPD dan laporan hasil koordinasi penyusunan dokumen RKA-SKPD	5 Dokumen	7.500.000,00	0 Dokumen	0	0 Dokumen	0	0	0	0 Dokumen	0	0	0
	7.01.01.2.01.03	Koordinasi dan Penyusunan Dokumen Perubahan RKA-SKPD	Jumlah Dokumen Perubahan RKA-SKPD dan laporan hasil koordinasi penyusunan dokumen perubahan RKA-SKPD	5 Dokumen	7.500.000,00	0 Dokumen	0	0 Dokumen	0	0	0	0 Dokumen	0	0	0
	7.01.01.2.01.04	Koordinasi dan Penyusunan DPA-SKPD	Jumlah Dokumen DPA-SKPD dan laporan hasil koordinasi penyusunan dokumen DPA-SKPD	5 Dokumen	7.500.000,00	0 Dokumen	0	0 Dokumen	0	0	0	0 Dokumen	0	0	0
	7.01.01.2.01.05	Koordinasi dan Penyusunan Perubahan DPA-SKPD	Jumlah Dokumen Perubahan DPA-SKPD dan laporan hasil koordinasi penyusunan dokumen perubahan DPA-SKPD	5 Dokumen	7.500.000,00	0 Dokumen	0	0 Dokumen	0	0	0	0 Dokumen	0	0	0

1	2	3	4	5		6		7		8 = 7/6x100		9		10=9/5 x100	
				K	Rp	K	Rp	K	Rp	K	Rp	K	Rp	K	Rp
	7.01.01.2.01.06	Koordinasi dan Penyusunan Laporan Capaian Kinerja dan Ikhtisar Realisasi Kinerja SKPD	Jumlah laporan capaian kinerja dan ikhtisar realisasi kinerja SKPD dan laporan hasil koordinasi penyusunan laporan capaian kinerja dan ikhtisar realisasi kinerja SKPD	20 laporan	20.000.000,00	4 laporan	3.777.000,00	4 laporan	3.777.000,00	100	100	4 laporan	3.777.000,00	20	18,89
	7.01.01.2.01.07	Evaluasi Kinerja Perangkat Daerah	Jumlah Laporan evaluasi kinerja perangkat daerah	25 Laporan	17.500.000,00	0 Laporan	0	0 Laporan	0	0	0	0 Laporan	0	0	0
	<b>7.01.01.2.02</b>	<b>Administrasi Keuangan Perangkat Daerah</b>	<b>Jumlah dokumen pemenuhan kinerja pelayanan keuangan perangkat daerah yang disusun sesuai aturan dan tepat waktu</b>	<b>145 Dokumen</b>	<b>11.995.619.650,00</b>	<b>28 Dokumen</b>	<b>2.417.830.106,00</b>	<b>29 Dokumen</b>	<b>2.710.776.020,00</b>	<b>96,55</b>	<b>89,19</b>	<b>28 Dokumen</b>	<b>2.417.830.106,00</b>	<b>19,31</b>	<b>20,16</b>
	7.01.01.2.02.01	Penyediaan Gaji dan Tunjangan ASN	Jumlah orang yang menerima gaji dan tunjangan ASN	960 Orang/bulan	10.912.663.430,00	186 Orang/bulan	2.279.877.744,00	192 Orang/bulan	2.572.691.120,00	96,88	88,62	186 Orang/bulan	2.279.877.744,00	19,38	20,89
	7.01.01.2.02.02	Penyediaan Administrasi Pelaksanaan Tugas ASN	Jumlah dokumen hasil penyediaan administrasi pelaksanaan tugas ASN	60 Dokumen	893.980.800,00	12 Dokumen	137.952.362,00	12 Dokumen	138.084.900,00	100	99,9	12 Dokumen	137.952.362,00	20	15,43
	7.01.01.2.02.05	Koordinasi dan Penyusunan Laporan Keuangan Akhir Tahun SKPD	Jumlah laporan keuangan akhir tahun SKPD dan laporan hasil koordinasi penyusunan laporan keuangan akhir tahun SKPD	5 Laporan	148.975.420,00	0 Laporan	0	0 Laporan	0	0	0	0 Laporan	0	0	0
	7.01.01.2.02.07	Koordinasi dan Penyusunan Laporan Keuangan Bulanan/Triwulanan/Semesteran SKPD	Jumlah laporan keuangan bulanan/triwulan/semesteran SKPD dan laporan hasil koordinasi penyusunan laporan keuangan bulanan/triwulan/semesteran SKPD	20 Laporan	40.000.000,00	0 Laporan	0	0 Laporan	0	0	0	0 Laporan	0	0	0
	<b>7.01.01.2.03</b>	<b>Administrasi Barang Milik Daerah pada Perangkat Daerah</b>	<b>Jumlah dokumen barang milik daerah pada perangkat daerah yang disusun sesuai aturan dan teradministrasi dengan benar</b>	<b>15 Dokumen</b>	<b>22.500.000,00</b>	<b>3 Dokumen</b>	<b>750.000,00</b>	<b>3 Dokumen</b>	<b>750.000,00</b>	<b>100</b>	<b>100</b>	<b>3 Dokumen</b>	<b>750.000,00</b>	<b>20</b>	<b>3,33</b>
	7.01.01.2.03.01	Penyusunan Perencanaan Kebutuhan Barang Milik Daerah SKPD	Jumlah Dokumen rencana kebutuhan barang milik daerah SKPD	5 Dokumen	7.500.000,00	0 Dokumen	0	0 Dokumen	0	0	0	0 Dokumen	0	0	0
	7.01.01.2.03.05	Rekonsiliasi dan Penyusunan Laporan Barang Milik Daerah pada SKPD	Jumlah laporan rekonsiliasi dan penyusunan laporan barang milik daerah pada SKPD	10 Laporan	15.000.000,00	2 Laporan	750.000,00	2 Laporan	750.000,00	100	100	2 Laporan	750.000,00	20	5
	<b>7.01.01.2.05</b>	<b>Administrasi Kepegawaian Perangkat Daerah</b>	<b>Jumlah dokumen pelayanan kepegawaian perangkat daerah yang terfasilitasi dalam menunjang kinerja perangkat daerah</b>	<b>11 Dokumen</b>	<b>39.500.000,00</b>	<b>3 Dokumen</b>	<b>9.320.000,00</b>	<b>3 Dokumen</b>	<b>9.320.000,00</b>	<b>100</b>	<b>100</b>	<b>3 Dokumen</b>	<b>9.320.000,00</b>	<b>27,27</b>	<b>23,59</b>

1	2	3	4	5		6		7		8 = 7/6x100		9		10=9/5 x100	
				K	Rp	K	Rp	K	Rp	K	Rp	K	Rp	K	Rp
	7.01.01.2.05.02	Pengadaan Pakaian Dinas Beserta Atribut Kelengkapannya	Jumlah paket pakaian dinas beserta atribut kelengkapan	15 paket	32.000.000,00	3 paket	7.820.000,00	3 paket	7.820.000,00	100	100	3 paket	7.820.000,00	20	24,44
	7.01.01.2.05.04	Koordinasi dan Pelaksanaan Sistem Informasi Kepegawaian	Jumlah dokumen hasil koordinasi dan pelaksanaan sistem Informasi Kepegawaian	6 Dokumen	7.500.000,00	2 Dokumen	1.500.000,00	2 Dokumen	1.500.000,00	100	100	2 Dokumen	1.500.000,00	33,33	20
	<b>7.01.01.2.06</b>	<b>Administrasi Umum Perangkat Daerah</b>	<b>Jumlah dokumen pelayanan pemenuhan administrasi umum perangkat daerah dalam satu tahun</b>	<b>200 Dokumen</b>	<b>977.667.000,00</b>	<b>40 Dokumen</b>	<b>178.091.210,00</b>	<b>40 Dokumen</b>	<b>179.219.210,00</b>	<b>100</b>	<b>99,37</b>	<b>40 Dokumen</b>	<b>178.091.210,00</b>	<b>20</b>	<b>18,22</b>
	7.01.01.2.06.01	Penyediaan Komponen Instalasi Listrik/Penerangan Bangunan Kantor	Jumlah paket komponen instalasi listrik/penerangan bangunan kantor yang disediakan	15 Paket	15.000.000,00	3 Paket	2.044.000,00	3 Paket	2.044.000,00	100	100	3 Paket	2.044.000,00	20	13,63
	7.01.01.2.06.02	Penyediaan Peralatan dan Perlengkapan Kantor	Jumlah paket peralatan dan perlengkapan kantor yang disediakan	15 Paket	25.000.000,00	3 Paket	47.107.800,00	3 Paket	47.107.800,00	100	100	3 Paket	47.107.800,00	20	188,43
	7.01.01.2.06.04	Penyediaan Bahan Logistik Kantor	Jumlah paket peralatan rumah tangga yang disediakan	15 Paket	112.640.000,00	3 Paket	20.660.000,00	3 Paket	20.660.000,00	100	100	3 Paket	20.660.000,00	20	18,34
	7.01.01.2.06.05	Penyediaan Barang Cetak dan Penggandaan	Jumlah paket barang cetakan dan penggandaan yang disediakan	15 Paket	105.692.000,00	3 Paket	12.279.410,00	3 Paket	12.279.410,00	100	100	3 Paket	12.279.410,00	20	11,62
	7.01.01.2.06.06	Penyediaan Bahan Bacaan dan Peraturan Perundang-undangan	Jumlah dokumen bahan bacaan dan peraturan perundang-undangan yang disediakan	60 dokumen	9.125.000,00	12 dokumen	1.500.000,00	12 dokumen	2.628.000,00	100	57,08	12 dokumen	1.500.000,00	20	16,44
	7.01.01.2.06.08	Fasilitasi Kunjungan Tamu	Jumlah laporan fasilitas kunjungan tamu	60 Laporan	198.910.000,00	12 Laporan	52.500.000,00	12 Laporan	52.500.000,00	100	100	12 Laporan	52.500.000,00	20	26,39
	7.01.01.2.06.09	Penyelenggaraan Rapat Koordinasi dan Konsultasi SKPD	Jumlah Laporan penyelenggaraan rapat koordinasi dan konsultasi SKPD	60 laporan	511.300.000,00	12 laporan	42.000.000,00	12 laporan	42.000.000,00	100	100	12 laporan	42.000.000,00	20	8,21
	<b>7.01.01.2.07</b>	<b>Pengadaan Barang Milik Daerah Penunjang Urusan Pemerintah Daerah</b>	<b>Jumlah unit pengadaan barang milik daerah penunjang urusan pemerintah daerah</b>	<b>20 Unit</b>	<b>100.000.000,00</b>	<b>2 Unit</b>	<b>36.947.000,00</b>	<b>4 Unit</b>	<b>37.038.000,00</b>	<b>50</b>	<b>99,75</b>	<b>2 Unit</b>	<b>36.947.000,00</b>	<b>10</b>	<b>36,95</b>
	7.01.01.2.07.05	Pengadaan Mebel	Jumlah paket mebel yang diadakan	20 Unit	100.000.000,00	2 Unit	36.947.000,00	2 Unit	37.038.000,00	100	99,75	2 Unit	36.947.000,00	10	36,95
	<b>7.01.01.2.08</b>	<b>Penyediaan Jasa Penunjang Urusan Pemerintahan Daerah</b>	<b>Jumlah laporan penyediaan jasa penunjang operasional perkantoran yang terbayarkan dalam satu tahun</b>	<b>180 Laporan</b>	<b>121.200.000,00</b>	<b>24 Laporan</b>	<b>23.935.132,00</b>	<b>24 Laporan</b>	<b>25.500.000,00</b>	<b>100</b>	<b>93,86</b>	<b>24 Laporan</b>	<b>23.935.132,00</b>	<b>13,33</b>	<b>19,75</b>
	7.01.01.2.08.01	Penyediaan Jasa Surat Menyurat	Jumlah Laporan penyediaan jasa surat menyurat	60 Laporan	19.200.000,00	12 Laporan	6.000.000,00	12 Laporan	6.000.000,00	100	100	12 Laporan	6.000.000,00	20	31,25
	7.01.01.2.08.02	Penyediaan Jasa Komunikasi, Sumber Daya Air dan Listrik	Jumlah laporan penyediaan jasa komunikasi, sumberdaya air dan listrik yang di sediakan	60 Laporan	66.000.000,00	12 Laporan	17.935.132,00	12 Laporan	19.500.000,00	100	91,98	12 Laporan	17.935.132,00	20	27,17

1	2	3	4	5		6		7		8 = 7/6x100		9		10=9/5 x100		
				K	Rp	K	Rp	K	Rp	K	Rp	K	Rp	K	Rp	
	7.01.01.2.08.04	Penyediaan Jasa Pelayanan Umum Kantor	Jumlah laporan penyediaan jasa pelayanan umum kantor yang disediakan	60 Laporan	36.000.000,00	0 Laporan	0	0 Laporan	0	0	0	0	0	0	0	0
	<b>7.01.01.2.09</b>	<b>Pemeliharaan Barang Milik Daerah Penunjang Urusan Pemerintahan Daerah</b>	<b>Jumlah unit pemeliharaan barang milik daerah penunjang urusan pemerintahan daerah yang diadakan dalam satu tahun</b>	<b>40 Unit</b>	<b>272.944.500,00</b>	<b>8 Unit</b>	<b>55.896.000,00</b>	<b>8 Unit</b>	<b>55.896.000,00</b>	<b>100</b>	<b>100</b>	<b>8 Unit</b>	<b>55.896.000,00</b>	<b>20</b>	<b>20,48</b>	
	7.01.01.2.09.01	Penyediaan Jasa Pemeliharaan, Biaya Pemeliharaan dan Pajak Kendaraan Perorangan Dinas atau Kendaraan Dinas Jabatan	Jumlah kendaraan perorangan dinas atau kendaraan dinas jabatan yang dipelihara dan dibayarkan pajaknya	40 Unit	146.280.000,00	8 Unit	35.904.000,00	8 Unit	35.904.000,00	100	100	8 Unit	35.904.000,00	20	24,54	
	7.01.01.2.09.06	Pemeliharaan Peralatan dan Mesin Lainnya	Jumlah peralatan dan mesin lainnya yang dipelihara	40 Unit	30.000.000,00	8 Unit	1.116.000,00	8 Unit	1.116.000,00	100	100	8 Unit	1.116.000,00	20	3,72	
	7.01.01.2.09.09	Pemeliharaan/Rehabilitasi Gedung Kantor dan Bangunan Lainnya	Jumlah gedung kantor dan bangunan lainnya yang dipelihara/direhabilitasi	5 Unit	96.664.500,00	1 Unit	18.876.000,00	1 Unit	18.876.000,00	100	100	1 Unit	18.876.000,00	20	19,53	
177	<b>7.01.02</b>	<b>PROGRAM PENYELENGGARAAN PEMERINTAHAN DAN PELAYANAN PUBLIK</b>	<b>Persentase Penyelenggaraan Pemerintahan Dan Pelayanan Publik Dalam Satu Tahun (%)</b>	<b>100%</b>	<b>3.935.747.280,00</b>	<b>100%</b>	<b>291.205.865,00</b>	<b>100%</b>	<b>329.955.865,00</b>	<b>100</b>	<b>88,26</b>	<b>100%</b>	<b>291.205.865,00</b>	<b>100</b>	<b>7,4</b>	
	<b>7.01.02.2.01</b>	<b>Koordinasi Penyelenggaraan Kegiatan Pemerintahan di Tingkat Kecamatan</b>	<b>Jumlah laporan koordinasi penyelenggaraan kegiatan pemerintahan di tingkat kecamatan dalam satu tahun</b>	<b>60 Laporan</b>	<b>3.722.279.325,00</b>	<b>12 Laporan</b>	<b>280.525.865,00</b>	<b>12 Laporan</b>	<b>319.275.865,00</b>	<b>100</b>	<b>87,86</b>	<b>12 Laporan</b>	<b>280.525.865,00</b>	<b>20</b>	<b>7,54</b>	
	7.01.02.2.01.01	Koordinasi/Sinergi Perencanaan dan Pelaksanaan Kegiatan Pemerintahan dengan Perangkat Daerah dan Instansi Vertikal Terkait	Jumlah laporan Koordinasi/Sinergi Perencanaan dan Pelaksanaan Kegiatan Pemerintahan dengan Perangkat Daerah dan Instansi Vertikal Terkait	60 Laporan	3.722.279.325,00	12 Laporan	280.525.865,00	12 Laporan	319.275.865,00	100	87,86	12 Laporan	280.525.865,00	20	7,54	
	<b>7.01.02.2.04</b>	<b>Pelaksanaan Urusan Pemerintahan yang Dilimpahkan kepada Camat</b>	<b>Jumlah laporan pelaksanaan urusan pemerintahan yang dilimpahkan kepada camat</b>	<b>60 Laporan</b>	<b>213.467.955,00</b>	<b>12 Laporan</b>	<b>10.680.000,00</b>	<b>12 Laporan</b>	<b>10.680.000,00</b>	<b>100</b>	<b>100</b>	<b>12 Laporan</b>	<b>10.680.000,00</b>	<b>20</b>	<b>5</b>	
	7.01.02.2.04.03	Pelaksanaan Urusan Pemerintahan yang terkait dengan Kewenangan Lain yang Dilimpahkan	Jumlah laporan pelaksanaan kewenangan Lain yang dilimpahkan	60 Laporan	213.467.955,00	12 Laporan	10.680.000,00	12 Laporan	10.680.000,00	100	100	12 Laporan	10.680.000,00	20	5	
178	<b>7.01.04</b>	<b>PROGRAM KOORDINASI KETENTRAMAN DAN KETERTIBAN UMUM</b>	<b>Persentase Kegiatan Koordinasi Ketentraman Dan Ketertiban Umum Dalam Satu Tahun (%)</b>	<b>100%</b>	<b>100.000.000,00</b>	<b>100%</b>	<b>55.595.000,00</b>	<b>100%</b>	<b>55.595.000,00</b>	<b>100</b>	<b>100</b>	<b>100%</b>	<b>55.595.000,00</b>	<b>100</b>	<b>55,6</b>	

1	2	3	4	5		6		7		8 = 7/6x100		9		10=9/5 x100	
				K	Rp	K	Rp	K	Rp	K	Rp	K	Rp	K	Rp
	7.01.04.2.01	Koordinasi Upaya Penyelenggaraan Ketenteraman dan Ketertiban Umum	Jumlah laporan koordinasi upaya penyelenggaraan ketenteraman dan ketertiban umum yang dilaksanakan dalam satu tahun	60 Laporan	100.000.000,00	12 Laporan	55.595.000,00	12 Laporan	55.595.000,00	100	100	12 Laporan	55.595.000,00	20	55,6
	7.01.04.2.01.01	Sinergitas dengan Kepolisian Negara Republik Indonesia, Tentara Nasional Indonesia dan Instansi Vertikal di Wilayah Kecamatan	Jumlah laporan hasil sinergitas dengan Kepolisian Negara Republik Indonesia, Tentara Nasional Indonesia dan Instansi Vertikal di Wilayah Kecamatan	60 Laporan	100.000.000,00	12 Laporan	55.595.000,00	12 Laporan	55.595.000,00	100	100	12 Laporan	55.595.000,00	20	55,6
179	7.01.05	PROGRAM PENYELENGGARAAN URUSAN PEMERINTAHAN UMUM	Persentase Penyelenggaraan Urusan Pemerintahan Umum Yang Dilaksanakan Dalam Satu Tahun (%)	100%	100.000.000,00	100%	9.000.000,00	100%	9.000.000,00	100	100	100%	9.000.000,00	100	9
	7.01.05.2.01	Penyelenggaraan Urusan Pemerintahan Umum sesuai Penugasan Kepala Daerah	Jumlah orang yang mengikuti kegiatan penyelenggaraan urusan pemerintahan umum sesuai penugasan kepala daerah yang dilaksanakan dalam satu tahun	2400 Orang	100.000.000,00	480 Orang	9.000.000,00	480 Orang	9.000.000,00	100	100	480 Orang	9.000.000,00	20	9
	7.01.05.2.01.02	Fasilitasi, Koordinasi dan Pembinaan (Bimtek, Sosialisasi, Konsultasi) Wawasan Kebangsaan dan Ketahanan Nasional	Jumlah orang yang mengikuti kegiatan penyelenggaraan urusan pemerintahan umum sesuai penugasan kepala daerah yang dilaksanakan dalam satu tahun	2400 Orang	100.000.000,00	480 Orang	9.000.000,00	480 Orang	9.000.000,00	100	100	480 Orang	9.000.000,00	20	9
180	7.01.06	PROGRAM PEMBINAAN DAN PENGAWASAN PEMERINTAHAN DESA	Persentase Pembinaan Dan Pengawasan Pemerintahan Desa Yang Dilaksanakan Dalam Satu Tahun (%)	100%	100.000.000,00	100%	20.500.000,00	100%	20.500.000,00	100	100	100%	20.500.000,00	100	20,5
	7.01.06.2.01	Fasilitasi, Rekomendasi dan Koordinasi Pembinaan dan Pengawasan Pemerintahan Desa	Jumlah dokumen hasil fasilitasi, rekomendasi, dan koordinasi pembinaan dan pengawasan pemerintah desa yang difasilitasi	60 Dokumen	100.000.000,00	12 Dokumen	20.500.000,00	12 Dokumen	20.500.000,00	100	100	12 Dokumen	20.500.000,00	20	20,5
	7.01.06.2.01.02	Fasilitasi Administrasi Tata Pemerintahan Desa	Jumlah Dokumen yang di fasilitasi dalam rangka Administrasi Tata Pemerintahan Desa	60 Dokumen	100.000.000,00	12 Dokumen	20.500.000,00	12 Dokumen	20.500.000,00	100	100	12 Dokumen	20.500.000,00	20	20,5
	7.01.0.00.0.00.51.0000	<b>KECAMATAN NGANTANG</b>			<b>17.339.696.330,00</b>		<b>2.510.184.923,00</b>		<b>2.840.062.472,00</b>				<b>2.510.184.923,00</b>		

1	2	3	4	5		6		7		8 = 7/6x100		9		10=9/5 x100	
				K	Rp	K	Rp	K	Rp	K	Rp	K	Rp	K	Rp
181	7.01.01	<b>PROGRAM PENUNJANG URUSAN PEMERINTAHAN DAERAH KABUPATEN/KOTA</b>	<b>Persentase Pemenuhan Dukungan Manajemen Perkantoran Dan Penunjang Kinerja Perangkat Daerah Dalam Satu Tahun (%)</b>	100%	12.874.486.955,00	100%	2.059.705.623,00	100%	2.332.802.072,00	100	88,29	100%	2.059.705.623,00	100	16
	7.01.01.2.01	<i>Perencanaan, Penganggaran, dan Evaluasi Kinerja Perangkat Daerah</i>	<i>jumlah dokumen perencanaan penganggaran dan evaluasi kinerja yang disusun sesuai aturan dan tepat waktu</i>	60 dokumen	63.575.000,00	12 dokumen	11.217.000,00	12 dokumen	11.217.000,00	100	100	12 dokumen	11.217.000,00	20	17,64
	7.01.01.2.01.01	Penyusunan Dokumen Perencanaan Perangkat Daerah	Jumlah dokumen Rencana Strategis dan/atau Rencana Kerja dan Perubahan Rencana Strategis dan/atau Rencana Kerja yang disusun tepat waktu	60 Dokumen	63.575.000,00	12 Dokumen	11.217.000,00	12 Dokumen	11.217.000,00	100	100	12 Dokumen	11.217.000,00	20	17,64
	7.01.01.2.02	<i>Administrasi Keuangan Perangkat Daerah</i>	<i>jumlah pemenuhan kinerja pelayanan keuangan perangkat daerah disusun sesuai aturan dan tepat waktu</i>	10 dokumen	9.869.747.790,00	2 dokumen	1.773.685.426,00	2 dokumen	2.046.061.475,00	100	86,69	2 dokumen	1.773.685.426,00	20	17,97
	7.01.01.2.02.01	Penyediaan Gaji dan Tunjangan ASN	Jumlah ASN yang menerima Gaji dalam satu tahun, Jumlah ASN yang menerima tunjangan dalam satu tahun	780 OB	9.191.261.790,00	156 OB	1.682.994.747,00	156 OB	1.955.370.775,00	100	86,07	156 OB	1.682.994.747,00	20	18,31
	7.01.01.2.02.02	Penyediaan Administrasi Pelaksanaan Tugas ASN	Jumlah Pegawai Pelaksana Kegiatan dalam satu tahun (OB)	480 OB	678.486.000,00	96 OB	90.690.679,00	96 OB	90.690.700,00	100	100	96 OB	90.690.679,00	20	13,37
	7.01.01.2.05	<i>Administrasi Kepegawaian Perangkat Daerah</i>	<i>jumlah pelayanan kepegawaian perangkat daerah yang terfasilitasi dalam menunjang kinerja PD</i>	10 Dokumen	228.765.000,00	2 Dokumen	37.017.000,00	2 Dokumen	37.017.000,00	100	100	2 Dokumen	37.017.000,00	20	16,18
	7.01.01.2.05.02	Pengadaan Pakaian Dinas Beserta Atribut Kelengkapannya	Jumlah pakaian dinas dan kelengkapannya yang disediakan	65 Stel	162.085.000,00	13 Stel	32.417.000,00	13 Stel	32.417.000,00	100	100	13 Stel	32.417.000,00	20	20
	7.01.01.2.05.09	Pendidikan dan Pelatihan Pegawai Berdasarkan Tugas dan Fungsi	Jumlah pendidikan dan pelatihan yang dilaksanakan	65 OB	66.680.000,00	13 OB	4.600.000,00	13 OB	4.600.000,00	100	100	13 OB	4.600.000,00	20	6,9
	7.01.01.2.06	<i>Administrasi Umum Perangkat Daerah</i>	<i>jumlah dokumen pelayanan pemenuhan administrasi umum perangkat daerah dalam satu tahun</i>	30 Dokumen	1.816.317.865,00	6 Dokumen	125.924.897,00	6 Dokumen	125.924.897,00	100	100	6 Dokumen	125.924.897,00	20	6,93
	7.01.01.2.06.01	Penyediaan Komponen Instalasi Listrik/Penerangan Bangunan Kantor	Jumlah komponen Instalasi Listrik/ penerangan bangunan yang disediakan	20 Buah	28.795.000,00	4 Buah	5.759.000,00	4 Buah	5.759.000,00	100	100	4 Buah	5.759.000,00	20	20
	7.01.01.2.06.02	Penyediaan Peralatan dan Perlengkapan Kantor	Jumlah peralatan dan perlengkapan yang disediakan	225 buah	250.999.000,00	55 buah	31.271.000,00	55 buah	31.271.000,00	100	100	55 buah	31.271.000,00	24,44	12,46
	7.01.01.2.06.05	Penyediaan Barang Cetak dan Penggandaan	Jumlah barang cetakan dan penggandaan yang disediakan	15 buah	139.073.865,00	3 buah	12.238.897,00	3 buah	12.238.897,00	100	100	3 buah	12.238.897,00	20	8,8

1	2	3	4	5		6		7		8 = 7/6x100		9		10=9/5 x100	
				K	Rp	K	Rp	K	Rp	K	Rp	K	Rp	K	Rp
	7.01.01.2.06.06	Penyediaan Bahan Bacaan dan Peraturan Perundang-undangan	Jumlah barang cetakan dan penggandaan yang disediakan	3650 buah	75.300.000,00	730 buah	5.256.000,00	730 buah	5.256.000,00	100	100	730 buah	5.256.000,00	20	6,98
	7.01.01.2.06.08	Fasilitasi Kunjungan Tamu	Jumlah fasilitas kunjungan tamu yang disediakan	4800 HOK	1.072.150.000,00	480 HOK	33.900.000,00	480 HOK	33.900.000,00	100	100	480 HOK	33.900.000,00	10	3,16
	7.01.01.2.06.09	Penyelenggaraan Rapat Koordinasi dan Konsultasi SKPD	Jumlah rapat koordinasi dan konsultasi yang difasilitasi	3000 HOK	250.000.000,00	300 HOK	37.500.000,00	300 HOK	37.500.000,00	100	100	300 HOK	37.500.000,00	10	15
	<b>7.01.01.2.07</b>	<b>Pengadaan Barang Milik Daerah Penunjang Urusan Pemerintah Daerah</b>	<b>jumlah dokumen pengadaan barang milik daerah penunjang urusan pemerintah</b>	<b>10 Dokumen</b>	<b>544.750.300,00</b>	<b>2 Dokumen</b>	<b>37.235.000,00</b>	<b>2 Dokumen</b>	<b>37.955.400,00</b>	<b>100</b>	<b>98,1</b>	<b>2 Dokumen</b>	<b>37.235.000,00</b>	<b>20</b>	<b>6,84</b>
	7.01.01.2.07.10	Pengadaan Sarana dan Prasarana Gedung Kantor atau Bangunan Lainnya	Jumlah sarana dan prasarana gedung kantor atau bangunan lainnya yang diadakan	10 buah	66.990.000,00	2 buah	23.435.000,00	2 buah	23.926.000,00	100	97,95	2 buah	23.435.000,00	20	34,98
	7.01.01.2.07.11	Pengadaan Sarana dan Prasarana Pendukung Gedung Kantor atau Bangunan Lainnya	Jumlah sarana dan prasarana pendukung gedung kantor atau bangunan lainnya yang diadakan	20 buah	477.760.300,00	2 buah	13.800.000,00	2 buah	14.029.400,00	100	98,36	2 buah	13.800.000,00	10	2,89
	<b>7.01.01.2.08</b>	<b>Penyediaan Jasa Penunjang Urusan Pemerintahan Daerah</b>	<b>jumlah dokumen penyedia jasa penunjang operasional perkantoran yang terbayarkan dalam satu tahun</b>	<b>15 Dokumen</b>	<b>150.000.000,00</b>	<b>4 Dokumen</b>	<b>48.000.000,00</b>	<b>3 Dokumen</b>	<b>48.000.000,00</b>	<b>133,3</b>	<b>100</b>	<b>4 Dokumen</b>	<b>48.000.000,00</b>	<b>26,67</b>	<b>32</b>
	7.01.01.2.08.01	Penyediaan Jasa Surat Menyurat	Jumlah jasa pengiriman surat menyurat yang disediakan	144 OK	90.000.000,00	100 OK	36.000.000,00	100 OK	36.000.000,00	100	100	100 OK	36.000.000,00	69,44	40
	7.01.01.2.08.02	Penyediaan Jasa Komunikasi, Sumber Daya Air dan Listrik	Jumlah rekening jasa komunikasi, sumber daya air dan listrik yang dibayarkan dalam 1 Tahun	60 rekening	60.000.000,00	12 rekening	12.000.000,00	12 rekening	12.000.000,00	100	100	12 rekening	12.000.000,00	20	20
	7.01.01.2.08.04	Penyediaan Jasa Pelayanan Umum Kantor	Jumlah penyediaan jasa pelayanan umum kantor	0 OB	0	0 OB	0	0 OB	0	0	0	0 OB	0	0	0
	<b>7.01.01.2.09</b>	<b>Pemeliharaan Barang Milik Daerah Penunjang Urusan Pemerintahan Daerah</b>	<b>jumlah dokumen barang milik daerah penunjang urusan pemerintahan daerah yang dipelihara dalam satu tahun</b>	<b>15 Dokumen</b>	<b>201.331.000,00</b>	<b>3 Dokumen</b>	<b>26.626.300,00</b>	<b>3 Dokumen</b>	<b>26.626.300,00</b>	<b>100</b>	<b>100</b>	<b>3 Dokumen</b>	<b>26.626.300,00</b>	<b>20</b>	<b>13,23</b>
	7.01.01.2.09.02	Penyediaan Jasa Pemeliharaan, Biaya Pemeliharaan, Pajak, dan Perizinan Kendaraan Dinas Operasional atau Lapangan	Jumlah jasa pemeliharaan, biaya pemeliharaan, pajak, dan perizinan kendaraan dinas operasional atau lapangan dalam 1 Tahun	15 Unit	69.930.000,00	3 Unit	13.786.000,00	3 Unit	13.786.000,00	100	100	3 Unit	13.786.000,00	20	19,71
	7.01.01.2.09.09	Pemeliharaan/Rehabilitasi Gedung Kantor dan Bangunan Lainnya	Jumlah gedung kantor dan bangunan lainnya yang dipelihara	105 Buah	16.445.000,00	21 Buah	8.706.300,00	21 Buah	8.706.300,00	100	100	21 Buah	8.706.300,00	20	52,94
	7.01.01.2.09.11	Pemeliharaan/Rehabilitasi Sarana dan Prasarana Pendukung Gedung Kantor atau Bangunan Lainnya	Jumlah sarana dan prasarana gedung kantor atau bangunan lainnya yang dipelihara	15 Unit	114.956.000,00	3 Unit	4.134.000,00	3 Unit	4.134.000,00	100	100	3 Unit	4.134.000,00	20	3,6

1	2	3	4	5		6		7		8 = 7/6x100		9		10=9/5 x100	
				K	Rp	K	Rp	K	Rp	K	Rp	K	Rp	K	Rp
182	7.01.02	<b>PROGRAM PENYELENGGARAAN PEMERINTAHAN DAN PELAYANAN PUBLIK</b>	<b>Persentase Penyelenggaraan Pemerintahan Dan Pelayanan Publik Dalam Satu Tahun (%)</b>	100%	3.862.123.500,00	100%	317.410.300,00	100%	374.191.400,00	100	84,83	100%	317.410.300,00	100	8,22
	7.01.02.2.01	<b>Koordinasi Penyelenggaraan Kegiatan Pemerintahan di Tingkat Kecamatan</b>	<b>jumlah koordinasi penyelenggaraan kegiatan pemerintahan di tingkat kecamatan dalam satu tahun</b>	5 Kegiatan	3.346.377.000,00	1 Kegiatan	222.141.000,00	1 Kegiatan	278.923.000,00	100	79,64	1 Kegiatan	222.141.000,00	20	6,64
	7.01.02.2.01.01	Koordinasi/Sinergi Perencanaan dan Pelaksanaan Kegiatan Pemerintahan dengan Perangkat Daerah dan Instansi Vertikal Terkait	Jumlah koordinasi/sinergi perencanaan dan pelaksanaan kegiatan pemerintahan yang dilaksanakan	65 Kegiatan	3.346.377.000,00	13 Kegiatan	222.141.000,00	13 Kegiatan	278.923.000,00	100	79,64	13 Kegiatan	222.141.000,00	20	6,64
	7.01.02.2.03	<b>Koordinasi Pemeliharaan Prasarana dan Sarana Pelayanan Umum</b>	<b>Jumlah Koordinasi Pemeliharaan Sarana dan Prasarana Pelayanan Umum</b>	5 Kegiatan	338.500.000,00	1 Kegiatan	67.700.000,00	1 Kegiatan	67.700.000,00	100	100	1 Kegiatan	67.700.000,00	20	20
	7.01.02.2.03.01	Koordinasi/Sinergi dengan Perangkat Daerah dan/atau Instansi Vertikal yang terkait dalam Pemeliharaan Sarana dan Prasarana Pelayanan Umum	Jumlah koordinasi/sinergi perencanaan dan pelaksanaan kegiatan pelayanan umum yang dilaksanakan	20 HOK	338.500.000,00	26 HOK	67.700.000,00	26 HOK	67.700.000,00	100	100	26 HOK	67.700.000,00	130	20
	7.01.02.2.04	<b>Pelaksanaan Urusan Pemerintahan yang Dilimpahkan kepada Camat</b>	<b>jumlah dokumen pelaksanaan urusan pemerintahan yang dilimpahkan kepada camat</b>	5 Dokumen	177.246.500,00	1 Dokumen	27.569.300,00	1 Dokumen	27.568.400,00	100	100	1 Dokumen	27.569.300,00	20	15,55
	7.01.02.2.04.03	Pelaksanaan Urusan Pemerintahan yang terkait dengan Kewenangan Lain yang Dilimpahkan	Jumlah koordinasi/sinergi perencanaan dan pelaksanaan kegiatan pelayanan umum yang dilaksanakan	5 Kegiatan	177.246.500,00	4 Kegiatan	27.569.300,00	4 Kegiatan	27.568.400,00	100	100	4 Kegiatan	27.569.300,00	80	15,55
183	7.01.04	<b>PROGRAM KOORDINASI KETENTRAMAN DAN KETERTIBAN UMUM</b>	<b>Persentase Kegiatan Koordinasi Ketentraman Dan Ketertiban Umum Dalam Satu Tahun (%)</b>	100%	173.146.875,00	100%	33.831.000,00	100%	33.831.000,00	100	100	100%	33.831.000,00	100	19,54
	7.01.04.2.01	<b>Koordinasi Upaya Penyelenggaraan Ketenteraman dan Ketertiban Umum</b>	<b>jumlah koordinasi upaya penyelenggaraan ketenteraman dan ketertiban umum yang dilaksanakan dalam satu tahun</b>	5 Kegiatan	173.146.875,00	1 Kegiatan	33.831.000,00	1 Kegiatan	33.831.000,00	100	100	1 Kegiatan	33.831.000,00	20	19,54
	7.01.04.2.01.01	Sinergitas dengan Kepolisian Negara Republik Indonesia, Tentara Nasional Indonesia dan Instansi Vertikal di Wilayah Kecamatan	Jumlah koordinasi/sinergi dengan kepolisian negara republik indonesia, tentara nasional indonesia dan instansi vertikal yang dilaksanakan	50 Kegiatan	173.146.875,00	10 Kegiatan	33.831.000,00	10 Kegiatan	33.831.000,00	100	100	10 Kegiatan	33.831.000,00	20	19,54



1	2	3	4	5		6		7		8 = 7/6x100		9		10=9/5 x100	
				K	Rp	K	Rp	K	Rp	K	Rp	K	Rp	K	Rp
184	7.01.05	<b>PROGRAM PENYELENGGARAAN URUSAN PEMERINTAHAN UMUM</b>	Persentase Penyelenggaraan Urusan Pemerintahan Umum Yang Dilaksanakan Dalam Satu Tahun (%)	100%	351.189.000,00	100%	72.398.000,00	100%	72.398.000,00	100	100	100%	72.398.000,00	100	20,62
	7.01.05.2.01	<i>Penyelenggaraan Urusan Pemerintahan Umum sesuai Penugasan Kepala Daerah</i>	<i>jumlah penyelenggaraan urusan pemerintahan umum sesuai penugasan kepala daerah yang dilaksanakan dalam satu tahun</i>	5 Kegiatan	351.189.000,00	7 Kegiatan	72.398.000,00	7 Kegiatan	72.398.000,00	100	100	7 Kegiatan	72.398.000,00	140	20,62
	7.01.05.2.01.02	Fasilitasi, Koordinasi dan Pembinaan (Bimtek, Sosialisasi, Konsultasi) Wawasan Kebangsaan dan Ketahanan Nasional	Jumlah fasilitasi, koordinasi dan pembinaan yang dilaksanakan	10 Kegiatan	351.189.000,00	7 Kegiatan	72.398.000,00	7 Kegiatan	72.398.000,00	100	100	7 Kegiatan	72.398.000,00	70	20,62
185	7.01.06	<b>PROGRAM PEMBINAAN DAN PENGAWASAN PEMERINTAHAN DESA</b>	Persentase Pembinaan Dan Pengawasan Pemerintahan Desa Yang Dilaksanakan Dalam Satu Tahun (%)	100%	78.750.000,00	100%	26.840.000,00	100%	26.840.000,00	100	100	100%	26.840.000,00	100	34,08
	7.01.06.2.01	<i>Fasilitasi, Rekomendasi dan Koordinasi Pembinaan dan Pengawasan Pemerintahan Desa</i>	<i>jumlah fasilitasi, rekomendasi dan koordinasi pembinaan dan pengawasan pemerintahan desa yang dilaksanakan dalam satu tahun</i>	5 Kegiatan	78.750.000,00	1 Kegiatan	26.840.000,00	1 Kegiatan	26.840.000,00	100	100	1 Kegiatan	26.840.000,00	20	34,08
	7.01.06.2.01.02	Fasilitasi Administrasi Tata Pemerintahan Desa	Jumlah administrasi tata pemerintah desa yang dilaksanakan	20 Kegiatan	78.750.000,00	8 Kegiatan	26.840.000,00	8 Kegiatan	26.840.000,00	100	100	8 Kegiatan	26.840.000,00	40	34,08
	7.01.0.00.0.00.52.0000	<b>KECAMATAN KASEMBON</b>			17.292.569.620,00		2.626.262.858,00		2.854.994.666,00				2.626.262.858,00		
186	7.01.01	<b>PROGRAM PENUNJANG URUSAN PEMERINTAHAN DAERAH KABUPATEN/KOTA</b>	Persentase Pemenuhan Dukungan Manajemen Perkantoran Dan Penunjang Kinerja Perangkat Daerah Dalam Satu Tahun (%)	100%	13.341.811.020,00	91%	2.272.293.358,00	100%	2.476.070.666,00	91	91,77	91%	2.272.293.358,00	91	17,03
	7.01.01.2.01	<i>Perencanaan, Penganggaran, dan Evaluasi Kinerja Perangkat Daerah</i>	<i>jumlah dokumen perencanaan, penganggaran dan evaluasi kinerja yang disusun sesuai aturan dan tepat waktu</i>	6 dokumen	11.250.000,00	9 dokumen	2.300.000,00	9 dokumen	2.300.000,00	100	100	9 dokumen	2.300.000,00	150	20,44
	7.01.01.2.01.01	Penyusunan Dokumen Perencanaan Perangkat Daerah	jumlah dokumen rencana strategis dan/atau rencana kerja dan perubahan rencana strategis dan/atau rencana kerja yang disusun tepat waktu	10 dokumen	2.500.000,00	2 dokumen	546.000,00	2 dokumen	546.000,00	100	100	2 dokumen	546.000,00	20	21,84
	7.01.01.2.01.02	Koordinasi dan Penyusunan Dokumen RKA-SKPD	jumlah dokumen RKA-SKPD disusun sesuai ketentuan dan tepat waktu	5 dokumen	1.250.000,00	1 dokumen	215.000,00	1 dokumen	215.000,00	100	100	1 dokumen	215.000,00	20	17,2

1	2	3	4	5		6		7		8 = 7/6x100		9		10=9/5 x100	
				K	Rp	K	Rp	K	Rp	K	Rp	K	Rp	K	Rp
	7.01.01.2.01.03	Koordinasi dan Penyusunan Dokumen Perubahan RKA-SKPD	jumlah dokumen perubahan RKA-SKPD disusun sesuai ketentuan dan tepat waktu	5 dokumen	1.250.000,00	1 dokumen	233.000,00	1 dokumen	233.000,00	100	100	1 dokumen	233.000,00	20	18,64
	7.01.01.2.01.04	Koordinasi dan Penyusunan DPA-SKPD	jumlah dokumen DPA-SKPD disusun sesuai ketentuan dan tepat waktu	5 dokumen	1.250.000,00	1 dokumen	215.000,00	1 dokumen	215.000,00	100	100	1 dokumen	215.000,00	20	17,2
	7.01.01.2.01.05	Koordinasi dan Penyusunan Perubahan DPA-SKPD	jumlah dokumen perubahan DPA-SKPD disusun sesuai ketentuan dan tepat waktu	5 dokumen	1.250.000,00	1 dokumen	233.000,00	1 dokumen	233.000,00	100	100	1 dokumen	233.000,00	20	18,64
	7.01.01.2.01.06	Koordinasi dan Penyusunan Laporan Capaian Kinerja dan Ikhtisar Realisasi Kinerja SKPD	jumlah dokumen laporan capaian kinerja dan ikhtisar realisasi kinerja perangkat daerah	15 dokumen	3.750.000,00	3 dokumen	858.000,00	3 dokumen	858.000,00	100	100	3 dokumen	858.000,00	20	22,88
	<b>7.01.01.2.02</b>	<b>Administrasi Keuangan Perangkat Daerah</b>	<b>jumlah pemenuhan kinerja pelayanan keuangan perangkat daerah disusun sesuai aturan dan tepat waktu</b>	<b>15 dokumen</b>	<b>11.343.938.020,00</b>	<b>3 dokumen</b>	<b>1.953.720.928,00</b>	<b>3 dokumen</b>	<b>2.148.609.499,00</b>	<b>100</b>	<b>90,93</b>	<b>3 dokumen</b>	<b>1.953.720.928,00</b>	<b>20</b>	<b>17,22</b>
	7.01.01.2.02.01	Penyediaan Gaji dan Tunjangan ASN	jumlah ASN yang menerima gaji dan tunjangan dalam satu tahun	840 OB	10.468.457.620,00	137 OB	1.840.896.248,00	144 OB	2.035.784.819,00	95,14	90,43	137 OB	1.840.896.248,00	16,31	17,59
	7.01.01.2.02.02	Penyediaan Administrasi Pelaksanaan Tugas ASN	jumlah pegawai pelaksana kegiatan dalam satu tahun	600 OB	874.230.400,00	96 OB	112.624.680,00	96 OB	112.624.680,00	100	100	96 OB	112.624.680,00	16	12,88
	7.01.01.2.02.05	Koordinasi dan Penyusunan Laporan Keuangan Akhir Tahun SKPD	jumlah dokumen laporan keuangan akhir tahun disusun sesuai aturan	5 dokumen	1.250.000,00	1 dokumen	200.000,00	1 dokumen	200.000,00	100	100	1 dokumen	200.000,00	20	16
	<b>7.01.01.2.05</b>	<b>Administrasi Kepegawaian Perangkat Daerah</b>	<b>jumlah pelayanan kepegawaian perangkat daerah yang terfasilitasi dalam menunjang kinerja PD</b>	<b>5 dokumen</b>	<b>103.867.000,00</b>	<b>1 dokumen</b>	<b>34.131.000,00</b>	<b>1 dokumen</b>	<b>34.131.000,00</b>	<b>100</b>	<b>100</b>	<b>1 dokumen</b>	<b>34.131.000,00</b>	<b>20</b>	<b>32,86</b>
	7.01.01.2.05.02	Pengadaan Pakaian Dinas Beserta Atribut Kelengkapannya	jumlah pakaian dinas dan kelengkapannya yang disediakan	75 stel	103.867.000,00	15 stel	34.131.000,00	15 stel	34.131.000,00	100	100	15 stel	34.131.000,00	20	32,86
	<b>7.01.01.2.06</b>	<b>Administrasi Umum Perangkat Daerah</b>	<b>jumlah dokumen pelayanan pemenuhan administrasi umum perangkat daerah dalam satu tahun</b>	<b>25 dokumen</b>	<b>1.186.928.000,00</b>	<b>5 dokumen</b>	<b>115.114.600,00</b>	<b>5 dokumen</b>	<b>115.114.733,00</b>	<b>100</b>	<b>100</b>	<b>5 dokumen</b>	<b>115.114.600,00</b>	<b>20</b>	<b>9,7</b>
	7.01.01.2.06.02	Penyediaan Peralatan dan Perlengkapan Kantor	jumlah jasa peralatan dan perlengkapan kantor yang disediakan	275 buah	119.806.000,00	55 buah	20.968.100,00	55 buah	20.968.100,00	100	100	55 buah	20.968.100,00	20	17,5
	7.01.01.2.06.04	Penyediaan Bahan Logistik Kantor	jumlah bahan logistik kantor yang disediakan	25 buah	23.180.000,00	5 buah	6.245.000,00	5 buah	6.245.000,00	100	100	5 buah	6.245.000,00	20	26,94
	7.01.01.2.06.05	Penyediaan Barang Cetak dan Penggandaan	jumlah barang cetakan dan penggandaan yang disediakan	20 buah	26.442.000,00	4 buah	3.501.500,00	4 buah	3.501.633,00	100	100	4 buah	3.501.500,00	20	13,24
	7.01.01.2.06.08	Fasilitasi Kunjungan Tamu	jumlah fasilitas kunjungan tamu yang disediakan	18000 HOK	630.000.000,00	1080 HOK	28.800.000,00	1080 HOK	28.800.000,00	100	100	1080 HOK	28.800.000,00	6	4,57

1	2	3	4	5		6		7		8 = 7/6x100		9		10=9/5 x100	
				K	Rp	K	Rp	K	Rp	K	Rp	K	Rp	K	Rp
	7.01.01.2.06.09	Penyelenggaraan Rapat Koordinasi dan Konsultasi SKPD	jumlah rapat koordinasi dan konsultasi yang difasilitasi	2750 HOK	387.500.000,00	400 HOK	55.600.000,00	400 HOK	55.600.000,00	100	100	400 HOK	55.600.000,00	14,55	14,35
	<b>7.01.01.2.07</b>	<b>Pengadaan Barang Milik Daerah Penunjang Urusan Pemerintahan Daerah</b>	<b>jumlah dokumen pengadaan barang milik daerah penunjang urusan pemerintah</b>	<b>5 dokumen</b>	<b>250.323.500,00</b>	<b>1 dokumen</b>	<b>69.203.340,00</b>	<b>1 dokumen</b>	<b>69.203.384,00</b>	<b>100</b>	<b>100</b>	<b>1 dokumen</b>	<b>69.203.340,00</b>	<b>20</b>	<b>27,65</b>
	7.01.01.2.07.10	Pengadaan Sarana dan Prasarana Gedung Kantor atau Bangunan Lainnya	jumlah sarana dan prasarana gedung kantor atau bangunan lainnya yang diadakan	5 unit	250.323.500,00	5 unit	69.203.340,00	5 unit	69.203.384,00	100	100	5 unit	69.203.340,00	100	27,65
	<b>7.01.01.2.08</b>	<b>Penyediaan Jasa Penunjang Urusan Pemerintahan Daerah</b>	<b>jumlah dokumen penyedia jasa penunjang operasional perkantoran yang terbayarkan dalam satu tahun</b>	<b>10 dokumen</b>	<b>88.500.000,00</b>	<b>2 dokumen</b>	<b>33.771.840,00</b>	<b>2 dokumen</b>	<b>40.500.000,00</b>	<b>100</b>	<b>83,39</b>	<b>2 dokumen</b>	<b>33.771.840,00</b>	<b>20</b>	<b>38,16</b>
	7.01.01.2.08.01	Penyediaan Jasa Surat Menyurat	jumlah jasa pengiriman surat menyurat yang disediakan	300 OK	37.500.000,00	216 OK	27.000.000,00	216 OK	27.000.000,00	100	100	216 OK	27.000.000,00	72	72
	7.01.01.2.08.02	Penyediaan Jasa Komunikasi, Sumber Daya Air dan Listrik	jumlah penyedia jasa komunikasi, sumber daya air dan listrik	120 rekening	51.000.000,00	24 rekening	6.771.840,00	24 rekening	13.500.000,00	100	50,16	24 rekening	6.771.840,00	20	13,28
	<b>7.01.01.2.09</b>	<b>Pemeliharaan Barang Milik Daerah Penunjang Urusan Pemerintahan Daerah</b>	<b>jumlah dokumen barang milik daerah penunjang urusan pemerintahan daerah yang dipelihara dalam satu tahun</b>	<b>15 dokumen</b>	<b>357.004.500,00</b>	<b>3 dokumen</b>	<b>64.051.650,00</b>	<b>3 dokumen</b>	<b>66.212.050,00</b>	<b>100</b>	<b>96,74</b>	<b>3 dokumen</b>	<b>64.051.650,00</b>	<b>20</b>	<b>17,94</b>
	7.01.01.2.09.01	Penyediaan Jasa Pemeliharaan, Biaya Pemeliharaan, Pajak dan Perizinan Kendaraan Dinas Operasional atau Lapangan	jumlah jasa pemeliharaan, biaya pemeliharaan, pajak, dan perizinan kendaraan dinas operasional atau lapangan dalam satu tahun	40 unit	156.140.000,00	7 unit	15.138.100,00	8 unit	17.298.500,00	87,5	87,51	7 unit	15.138.100,00	17,5	9,7
	7.01.01.2.09.09	Pemeliharaan/Rehabilitasi Gedung Kantor dan Bangunan Lainnya	jumlah pemeliharaan/rehabilitasi gedung kantor dan bangunan lainnya	10 unit	20.684.500,00	5 unit	32.760.400,00	5 unit	32.760.400,00	100	100	5 unit	32.760.400,00	50	158,38
	7.01.01.2.09.11	Pemeliharaan/Rehabilitasi Sarana dan Prasarana Pendukung Gedung Kantor atau Bangunan Lainnya	jumlah pemeliharaan/rehabilitasi sarana dan prasarana pendukung gedung kantor atau bangunan lainnya	100 unit	180.180.000,00	20 unit	16.153.150,00	20 unit	16.153.150,00	100	100	20 unit	16.153.150,00	20	8,97
<b>187</b>	<b>7.01.02</b>	<b>PROGRAM PENYELENGGARAAN PEMERINTAHAN DAN PELAYANAN PUBLIK</b>	<b>Persentase Penyelenggaraan Pemerintahan dan Pelayanan Publik dalam satu tahun</b>	<b>100%</b>	<b>3.592.961.725,00</b>	<b>90%</b>	<b>235.764.000,00</b>	<b>100%</b>	<b>260.718.500,00</b>	<b>90</b>	<b>90,43</b>	<b>90%</b>	<b>235.764.000,00</b>	<b>90</b>	<b>6,56</b>
	<b>7.01.02.2.01</b>	<b>Koordinasi Penyelenggaraan Kegiatan Pemerintahan di Tingkat Kecamatan</b>	<b>jumlah koordinasi penyelenggaraan kegiatan pemerintahan di tingkat kecamatan dalam satu tahun</b>	<b>5 kegiatan</b>	<b>3.579.641.725,00</b>	<b>1 kegiatan</b>	<b>233.082.000,00</b>	<b>1 kegiatan</b>	<b>258.036.500,00</b>	<b>100</b>	<b>90,33</b>	<b>1 kegiatan</b>	<b>233.082.000,00</b>	<b>20</b>	<b>6,51</b>

1	2	3	4	5		6		7		8 = 7/6x100		9		10=9/5 x100	
				K	Rp	K	Rp	K	Rp	K	Rp	K	Rp	K	Rp
	7.01.02.2.01.01	Koordinasi/Sinergi Perencanaan dan Pelaksanaan Kegiatan Pemerintahan dengan Perangkat Daerah dan Instansi Vertikal Terkait	jumlah koordinasi/ sinergi perencanaan dan pelaksanaan kegiatan pemerintahan dengan perangkat daerah dan instansi vertikal terkait	10 kegiatan	3.579.641.725,00	2 kegiatan	233.082.000,00	2 kegiatan	258.036.500,00	100	90,33	2 kegiatan	233.082.000,00	20	6,51
	<b>7.01.02.2.04</b>	<b>Pelaksanaan Urusan Pemerintahan yang Dilimpahkan kepada Camat</b>	<b>jumlah dokumen pelaksanaan urusan pemerintahan yang dilimpahkan kepada camat</b>	<b>5 dokumen</b>	<b>13.320.000,00</b>	<b>1 dokumen</b>	<b>2.682.000,00</b>	<b>1 dokumen</b>	<b>2.682.000,00</b>	<b>100</b>	<b>100</b>	<b>1 dokumen</b>	<b>2.682.000,00</b>	<b>20</b>	<b>20,14</b>
	7.01.02.2.04.03	Pelaksanaan Urusan Pemerintahan yang terkait dengan Kewenangan Lain yang Dilimpahkan	jumlah pelaksanaan urusan pemerintahan yang terkait dengan kewenangan lain yang dilimpahkan	5 kegiatan	13.320.000,00	1 kegiatan	2.682.000,00	1 kegiatan	2.682.000,00	100	100	1 kegiatan	2.682.000,00	20	20,14
<b>188</b>	<b>7.01.04</b>	<b>PROGRAM KOORDINASI KETENTRAMAN DAN KETERTIBAN UMUM</b>	<b>Persentase kegiatan koordinasi ketentraman dan ketertiban umum dalam satu tahun</b>	<b>100%</b>	<b>173.146.875,00</b>	<b>100%</b>	<b>73.134.000,00</b>	<b>100%</b>	<b>73.134.000,00</b>	<b>100</b>	<b>100</b>	<b>100%</b>	<b>73.134.000,00</b>	<b>100</b>	<b>42,24</b>
	<b>7.01.04.2.03</b>	<b>Koordinasi Upaya Penyelenggaraan Ketentraman dan Ketertiban Umum</b>	<b>jumlah koordinasi upaya penyelenggaraan ketentraman dan ketertiban umum yang dilaksanakan dalam satu tahun</b>	<b>5 kegiatan</b>	<b>173.146.875,00</b>	<b>1 kegiatan</b>	<b>73.134.000,00</b>	<b>1 kegiatan</b>	<b>73.134.000,00</b>	<b>100</b>	<b>100</b>	<b>1 kegiatan</b>	<b>73.134.000,00</b>	<b>20</b>	<b>42,24</b>
	7.01.04.2.03.01	Sinergitas dengan Kepolisian Negara Republik Indonesia, Tentara Nasional Indonesia dan Instansi Vertikal di Wilayah Kecamatan	jumlah sinergitas dengan kepolisian negara republik indonesia, tentara nasional indonesia dan instansi vertikal di wilayah kecamatan	5 kegiatan	173.146.875,00	1 kegiatan	73.134.000,00	1 kegiatan	73.134.000,00	100	100	1 kegiatan	73.134.000,00	20	42,24
<b>189</b>	<b>7.01.05</b>	<b>PROGRAM PENYELENGGARAAN URUSAN PEMERINTAHAN UMUM</b>	<b>Persentase Penyelenggaraan Urusan Pemerintahan Umum yang dilaksanakan dalam satu tahun</b>	<b>100%</b>	<b>101.910.000,00</b>	<b>100%</b>	<b>19.676.500,00</b>	<b>100%</b>	<b>19.676.500,00</b>	<b>100</b>	<b>100</b>	<b>100%</b>	<b>19.676.500,00</b>	<b>100</b>	<b>19,31</b>
	<b>7.01.05.2.01</b>	<b>Penyelenggaraan Urusan Pemerintahan Umum sesuai Penugasan Kepala Daerah</b>	<b>jumlah penyelenggaraan urusan pemerintahan umum sesuai penugasan kepala daerah yang dilaksanakan dalam satu tahun</b>	<b>5 kegiatan</b>	<b>101.910.000,00</b>	<b>1 kegiatan</b>	<b>19.676.500,00</b>	<b>1 kegiatan</b>	<b>19.676.500,00</b>	<b>100</b>	<b>100</b>	<b>1 kegiatan</b>	<b>19.676.500,00</b>	<b>20</b>	<b>19,31</b>
	7.01.05.2.01.02	Fasilitasi, Koordinasi dan Pembinaan (Bimtek, Sosialisasi, Konsultasi) Wawasan Kebangsaan dan Ketahanan Nasional	jumlah fasilitasi, koordinasi dan pembinaan (bimtek, sosialisasi, konsultasi) wawasan kebangsaan dan ketahanan nasional	20 kegiatan	101.910.000,00	4 kegiatan	19.676.500,00	4 kegiatan	19.676.500,00	100	100	4 kegiatan	19.676.500,00	20	19,31
<b>190</b>	<b>7.01.06</b>	<b>PROGRAM PEMBINAAN DAN PENGAWASAN PEMERINTAHAN DESA</b>	<b>Persentase Pembinaan Dan Pengawasan Pemerintah Desa yang dilaksanakan dalam satu tahun</b>	<b>100%</b>	<b>82.740.000,00</b>	<b>100%</b>	<b>25.395.000,00</b>	<b>100%</b>	<b>25.395.000,00</b>	<b>100</b>	<b>100</b>	<b>100%</b>	<b>25.395.000,00</b>	<b>100</b>	<b>30,69</b>

1	2	3	4	5		6		7		8 = 7/6x100		9		10=9/5 x100	
				K	Rp	K	Rp	K	Rp	K	Rp	K	Rp	K	Rp
	7.01.06.2.01	Fasilitasi, Rekomendasi dan Koordinasi Pembinaan dan Pengawasan Pemerintahan Desa	jumlah fasilitasi, rekomendasi dan koordinasi pembinaan dan pengawasan pemerintahan desa yang dilaksanakan dalam satu tahun	5 kegiatan	82.740.000,00	1 kegiatan	25.395.000,00	1 kegiatan	25.395.000,00	100	100	1 kegiatan	25.395.000,00	20	30,69
	7.01.06.2.01.02	Fasilitasi Administrasi Tata Pemerintahan Desa	jumlah fasilitasi administrasi tata pemerintah desa	5 kegiatan	82.740.000,00	1 kegiatan	25.395.000,00	1 kegiatan	25.395.000,00	100	100	1 kegiatan	25.395.000,00	20	30,69
	7.01.0.00.0.00.53.0000	<b>KECAMATAN LAWANG</b>			27.036.414.370,00		4.546.681.169,00		5.326.478.829,00				4.546.681.169,00		
191	7.01.01	<b>PROGRAM PENUNJANG URUSAN PEMERINTAHAN DAERAH KABUPATEN/KOTA</b>	<b>Persentase Pemenuhan Dukungan Manajemen Perkantoran Dan Penunjang Kinerja Perangkat Daerah Dalam Satu Tahun (%)</b>	100%	22.063.555.370,00	100%	3.529.184.969,00	100%	4.190.147.493,00	100	84,23	100%	3.529.184.969,00	100	16
	7.01.01.2.01	<b>Perencanaan, Penganggaran, dan Evaluasi Kinerja Perangkat Daerah</b>	<b>Dokumen Pemenuhan Layanan Internal Perangkat Daerah</b>	180 Dokumen	31.250.000,00	36 Dokumen	5.201.800,00	36 Dokumen	5.201.800,00	100	100	36 Dokumen	5.201.800,00	20	16,65
	7.01.01.2.01.01	Penyusunan Dokumen Perencanaan Perangkat Daerah	Jumlah dokumen renstra dan atau Renja dan Perubahan Renstra dan atau Renja yang disusun tepat waktu Renja	15 Dokumen	9.300.000,00	3 Dokumen	1.506.600,00	3 Dokumen	1.506.600,00	100	100	3 Dokumen	1.506.600,00	20	16,2
	7.01.01.2.01.02	Koordinasi dan Penyusunan Dokumen RKA-SKPD	Jumlah dokumen RKA SKPD disusun sesuai ketentuan dan tepat waktu	5 Dokumen	2.375.000,00	1 Dokumen	486.300,00	1 Dokumen	486.300,00	100	100	1 Dokumen	486.300,00	20	20,48
	7.01.01.2.01.03	Koordinasi dan Penyusunan Dokumen Perubahan RKA-SKPD	Jumlah dokumen Perubahan RKA SKPD yang disusun sesuai ketentuan dan tepat waktu	15 Dokumen	2.375.000,00	1 Dokumen	486.300,00	1 Dokumen	486.300,00	100	100	1 Dokumen	486.300,00	6,67	20,48
	7.01.01.2.01.04	Koordinasi dan Penyusunan DPA-SKPD	Jumlah dokumen DPA SKPD disusun sesuai ketentuan dan tepat waktu	15 Dokumen	2.375.000,00	1 Dokumen	486.300,00	1 Dokumen	486.300,00	100	100	1 Dokumen	486.300,00	6,67	20,48
	7.01.01.2.01.05	Koordinasi dan Penyusunan Perubahan DPA-SKPD	Jumlah dokumen Perubahan DPA SKPD disusun sesuai ketentuan dan tepat waktu	15 Dokumen	2.375.000,00	3 Dokumen	486.300,00	3 Dokumen	486.300,00	100	100	3 Dokumen	486.300,00	20	20,48
	7.01.01.2.01.06	Koordinasi dan Penyusunan Laporan Capaian Kinerja dan Ikhtisar Realisasi Kinerja SKPD	Jumlah dokumen laporan capaian kinerja dan ikhtisar realisasi kinerja perangkat daerah	14 Dokumen	7.450.000,00	14 Dokumen	1.250.000,00	14 Dokumen	1.250.000,00	100	100	14 Dokumen	1.250.000,00	100	16,78
	7.01.01.2.01.07	Evaluasi Kinerja Perangkat Daerah	Jumlah dokumen laporan hasil evaluasi kinerja perangkat daerah	20 Dokumen	5.000.000,00	4 Dokumen	500.000,00	4 Dokumen	500.000,00	100	100	4 Dokumen	500.000,00	20	10
	7.01.01.2.02	<b>Administrasi Keuangan Perangkat Daerah</b>	<b>Dokumen Pemenuhan Layanan Internal Perangkat Daerah</b>	25 Dokumen	18.519.417.095,00	5 Dokumen	3.115.114.489,00	5 Dokumen	3.753.635.459,00	100	82,99	5 Dokumen	3.115.114.489,00	20	16,82
	7.01.01.2.02.01	Penyediaan Gaji dan Tunjangan ASN	Jumlah ASN yang menerima gaji dalam satu tahun	100 OB	17.044.887.095,00	20 OB	2.740.826.838,00	20 OB	3.379.347.759,00	100	81,11	20 OB	2.740.826.838,00	20	16,08
	7.01.01.2.02.02	Penyediaan Administrasi Pelaksanaan Tugas ASN	Jumlah pegawai pelaksana kegiatan dalam satu tahun	480 OB	1.426.780.000,00	96 OB	372.787.651,00	96 OB	372.787.700,00	100	100	96 OB	372.787.651,00	20	26,13

1	2	3	4	5		6		7		8 = 7/6x100		9		10=9/5 x100	
				K	Rp	K	Rp	K	Rp	K	Rp	K	Rp	K	Rp
	7.01.01.2.02.05	Koordinasi dan Penyusunan Laporan Keuangan Akhir Tahun SKPD	Jumlah dokumen laporan akhir tahun yang disusun sesuai aturan	20 dokumen	9.000.000,00	6 dokumen	500.000,00	6 dokumen	500.000,00	100	100	6 dokumen	500.000,00	30	5,56
	7.01.01.2.02.06	Pengelolaan dan Penyiapan Bahan Tanggapan Pemeriksaan	Jumlah dokumen laporan bahan tanggapan pemeriksaan yang disiapkan	15 dokumen	5.000.000,00	3 dokumen	500.000,00	3 dokumen	500.000,00	100	100	3 dokumen	500.000,00	20	10
	7.01.01.2.02.07	Koordinasi dan Penyusunan Laporan Keuangan Bulanan/Triwulanan/Semesteran SKPD	Jumlah dokumen laporan keuangan bulanan, triwulan dan semesteran yang disusun sesuai aturan	90 dokumen	33.750.000,00	18 dokumen	500.000,00	18 dokumen	500.000,00	100	100	18 dokumen	500.000,00	20	1,48
	<b>7.01.01.2.03</b>	<b>Administrasi Barang Milik Daerah pada Perangkat Daerah</b>	<b>Dokumen Pemenuhan Layanan Internal Perangkat Daerah</b>	<b>20 Dokumen</b>	<b>16.750.000,00</b>	<b>4 Dokumen</b>	<b>3.350.000,00</b>	<b>4 Dokumen</b>	<b>3.350.000,00</b>	<b>100</b>	<b>100</b>	<b>4 Dokumen</b>	<b>3.350.000,00</b>	<b>20</b>	<b>20</b>
	7.01.01.2.03.01	Penyusunan Perencanaan Kebutuhan Barang Milik Daerah SKPD	Jumlah dokumen penyusunan perencanaan kebutuhan Barang Milik Daerah	5 Dokumen	1.250.000,00	1 Dokumen	250.000,00	1 Dokumen	250.000,00	100	100	1 Dokumen	250.000,00	20	20
	7.01.01.2.03.03	Koordinasi dan Penilaian Barang Milik Daerah SKPD	Jumlah dokumen Koordinasi dan penilaian barang Milik Daerah SKPD	10 Dokumen	2.500.000,00	2 Dokumen	500.000,00	2 Dokumen	500.000,00	100	100	2 Dokumen	500.000,00	20	20
	7.01.01.2.03.05	Rekonsiliasi dan Penyusunan Laporan Barang Milik Daerah pada SKPD	Jumlah dokumen laporan hasil rekonsiliasi Barang Milik Daerah	10 Dokumen	2.500.000,00	2 Dokumen	500.000,00	2 Dokumen	500.000,00	100	100	2 Dokumen	500.000,00	20	20
	7.01.01.2.03.06	Penatausahaan Barang Milik Daerah pada SKPD	Jumlah Barang Milik Daerah yang dikelola dan teradministrasi dengan BENAR	1525 Unit	10.500.000,00	305 Unit	2.100.000,00	305 Unit	2.100.000,00	100	100	305 Unit	2.100.000,00	20	20
	<b>7.01.01.2.05</b>	<b>Administrasi Kepegawaian Perangkat Daerah</b>	<b>Dokumen Pemenuhan Layanan Internal Perangkat Daerah</b>	<b>15 Dokumen</b>	<b>225.000.000,00</b>	<b>3 Dokumen</b>	<b>29.776.500,00</b>	<b>3 Dokumen</b>	<b>29.776.500,00</b>	<b>100</b>	<b>100</b>	<b>3 Dokumen</b>	<b>29.776.500,00</b>	<b>20</b>	<b>13,23</b>
	7.01.01.2.05.02	Pengadaan Pakaian Dinas Beserta Atribut Kelengkapannya	Jumlah pakaian dinas beserta atribut kelengkapannya yang disediakan	200 Stel	205.000.000,00	40 Stel	26.401.500,00	40 Stel	26.401.500,00	100	100	40 Stel	26.401.500,00	20	12,88
	7.01.01.2.05.04	Koordinasi dan Pelaksanaan Sistem Informasi Kepegawaian	Jumlah dokumen hasil koordinasi dan pelaksanaan sistem informasi kepegawaian	10 Dokumen	2.500.000,00	2 Dokumen	500.000,00	2 Dokumen	500.000,00	100	100	2 Dokumen	500.000,00	20	20
	7.01.01.2.05.05	Monitoring, Evaluasi, dan Penilaian Kinerja Pegawai	Jumlah dokumen evaluasi dan penilaian kinerja pegawai	220 Dokumen	17.500.000,00	44 Dokumen	2.875.000,00	44 Dokumen	2.875.000,00	100	100	44 Dokumen	2.875.000,00	20	16,43
	<b>7.01.01.2.06</b>	<b>Administrasi Umum Perangkat Daerah</b>	<b>Dokumen Pemenuhan Layanan Internal Perangkat Daerah</b>	<b>30 Dokumen</b>	<b>2.069.148.275,00</b>	<b>6 Dokumen</b>	<b>285.433.264,00</b>	<b>6 Dokumen</b>	<b>286.476.264,00</b>	<b>100</b>	<b>99,64</b>	<b>6 Dokumen</b>	<b>285.433.264,00</b>	<b>20</b>	<b>13,79</b>
	7.01.01.2.06.01	Penyediaan Komponen Instalasi Listrik/Penerangan Bangunan Kantor	Jumlah komponen instalasi listrik dan penerangan yang disediakan	120 Jenis	77.500.000,00	24 Jenis	7.938.212,00	24 Jenis	7.938.212,00	100	100	24 Jenis	7.938.212,00	20	10,24
	7.01.01.2.06.02	Penyediaan Peralatan dan Perlengkapan Kantor	Jumlah peralatan dan perlengkapan yang disediakan	150 Jenis	576.150.000,00	25 Jenis	108.541.400,00	30 Jenis	108.576.400,00	83,33	99,97	25 Jenis	108.541.400,00	16,67	18,84
	7.01.01.2.06.05	Penyediaan Barang Cetak dan Penggandaan	Jumlah barang cetakan dan penggandaan yang disediakan	75 Jenis	154.273.275,00	15 Jenis	33.960.197,00	15 Jenis	33.960.197,00	100	100	15 Jenis	33.960.197,00	20	22,01

1	2	3	4	5		6		7		8 = 7/6x100		9		10=9/5 x100	
				K	Rp	K	Rp	K	Rp	K	Rp	K	Rp	K	Rp
	7.01.01.2.06.06	Penyediaan Bahan Bacaan dan Peraturan Perundang-undangan	Jumlah bahan bacaan dan peraturan perundang-undangan yang disediakan	1825 Eksemplar	38.100.000,00	340 Eksemplar	5.124.000,00	365 Eksemplar	6.132.000,00	93,15	83,56	340 Eksemplar	5.124.000,00	18,63	13,45
	7.01.01.2.06.08	Fasilitasi Kunjungan Tamu	Jumlah fasilitasi kunjungan yang disediakan	47000 HOK	526.400.000,00	9400 HOK	84.869.455,00	9400 HOK	84.869.455,00	100	100	9400 HOK	84.869.455,00	20	16,12
	7.01.01.2.06.09	Penyelenggaraan Rapat Koordinasi dan Konsultasi SKPD	Jumlah rapat koordinasi dan konsultasi yang difasilitasi	4000 HOK	696.725.000,00	800 HOK	45.000.000,00	800 HOK	45.000.000,00	100	100	800 HOK	45.000.000,00	20	6,46
	<b>7.01.01.2.07</b>	<b>Pengadaan Barang Milik Daerah Penunjang Urusan Pemerintahan Daerah</b>	<b>Dokumen Pemenuhan Layanan Internal Perangkat Daerah</b>	<b>15 Dokumen</b>	<b>325.000.000,00</b>	<b>0 Dokumen</b>	<b>0</b>	<b>3 Dokumen</b>	<b>17.608.000,00</b>	<b>0</b>	<b>0</b>	<b>0 Dokumen</b>	<b>0</b>	<b>0</b>	<b>0</b>
	7.01.01.2.07.05	Pengadaan Mebel	Jumlah mebel yang diadakan	45 Unit	177.000.000,00	0 Unit	0	9 Unit	4.136.000,00	0	0	0 Unit	0	0	0
	7.01.01.2.07.06	Pengadaan Peralatan dan Mesin Lainnya	Jumlah pengadaan peralatan dan mesin lainnya	2 Unit	12.000.000,00	0 Unit	0	1 Unit	3.112.000,00	0	0	0 Unit	0	0	0
	7.01.01.2.07.11	Pengadaan Sarana dan Prasarana Pendukung Gedung Kantor atau Bangunan Lainnya	Jumlah sarana dan prasarana pendukung gedung kantor atau bangunan lainnya yang diadakan	30 unit	136.000.000,00	0 unit	0	6 unit	10.360.000,00	0	0	0 unit	0	0	0
	<b>7.01.01.2.08</b>	<b>Penyediaan Jasa Penunjang Urusan Pemerintahan Daerah</b>	<b>Dokumen Pemenuhan Layanan Internal Perangkat Daerah</b>	<b>10 Dokumen</b>	<b>332.100.000,00</b>	<b>2 Dokumen</b>	<b>39.284.546,00</b>	<b>2 Dokumen</b>	<b>41.768.000,00</b>	<b>100</b>	<b>94,05</b>	<b>2 Dokumen</b>	<b>39.284.546,00</b>	<b>20</b>	<b>11,83</b>
	7.01.01.2.08.01	Penyediaan Jasa Surat Menyurat	Jumlah jasa pengiriman surat yang disediakan	720 OK	90.000.000,00	144 OK	7.500.000,00	144 OK	7.500.000,00	100	100	144 OK	7.500.000,00	20	8,33
	7.01.01.2.08.02	Penyediaan Jasa Komunikasi, Sumber Daya Air dan Listrik	Jumlah rekening jasa komunikasi, sumberdaya air dan listrik yang dibayarkan dalam 1 tahun	850 Rekening	242.100.000,00	122 Rekening	31.784.546,00	170 Rekening	34.268.000,00	71,76	92,75	122 Rekening	31.784.546,00	14,35	13,13
	<b>7.01.01.2.09</b>	<b>Pemeliharaan Barang Milik Daerah Penunjang Urusan Pemerintahan Daerah</b>	<b>Dokumen Pemenuhan Layanan Internal Perangkat Daerah</b>	<b>26 Dokumen</b>	<b>544.890.000,00</b>	<b>26 Dokumen</b>	<b>51.024.370,00</b>	<b>26 Dokumen</b>	<b>52.331.470,00</b>	<b>100</b>	<b>97,5</b>	<b>26 Dokumen</b>	<b>51.024.370,00</b>	<b>100</b>	<b>9,36</b>
	7.01.01.2.09.02	Penyediaan Jasa Pemeliharaan, Biaya Pemeliharaan, Pajak, dan Perizinan Kendaraan Dinas Operasional atau Lapangan	Jumlah jasa pemeliharaan, biaya pemeliharaan, pajak dan perizinan kendaraan operasional atau lapangan yang dibayarkan dalam 1 tahun	25 Unit	172.750.000,00	5 Unit	6.335.200,00	5 Unit	7.642.300,00	100	82,9	5 Unit	6.335.200,00	20	3,67
	7.01.01.2.09.09	Pemeliharaan/Rehabilitasi Gedung Kantor dan Bangunan Lainnya	Jumlah gedung kantor dan bangunan lainnya yang dipelihara	75 Unit	328.640.000,00	15 Unit	42.086.670,00	15 Unit	42.086.670,00	100	100	15 Unit	42.086.670,00	20	12,81
	7.01.01.2.09.11	Pemeliharaan/Rehabilitasi Sarana dan Prasarana Pendukung Gedung Kantor atau Bangunan Lainnya	Jumlah sarana prasarana pendukung gedung kantor atau bangunan lainnya yang dipelihara	30 unit	43.500.000,00	6 unit	2.602.500,00	6 unit	2.602.500,00	100	100	6 unit	2.602.500,00	20	5,98
<b>192</b>	<b>7.01.02</b>	<b>PROGRAM PENYELENGGARAAN PEMERINTAHAN DAN PELAYANAN PUBLIK</b>	<b>Persentase Penyelenggaraan Pemerintahan Dan Pelayanan Publik Dalam Satu Tahun (%)</b>	<b>100%</b>	<b>506.125.000,00</b>	<b>100%</b>	<b>272.536.500,00</b>	<b>100%</b>	<b>391.371.636,00</b>	<b>100</b>	<b>69,64</b>	<b>100%</b>	<b>272.536.500,00</b>	<b>100</b>	<b>53,85</b>

1	2	3	4	5		6		7		8 = 7/6x100		9		10=9/5 x100	
				K	Rp	K	Rp	K	Rp	K	Rp	K	Rp	K	Rp
	<b>7.01.02.2.01</b>	<b>Koordinasi Penyelenggaraan Kegiatan Pemerintahan di Tingkat Kecamatan</b>	<b>Dokumen penyelenggaraan pemerintahan dan pelayanan publik dalam 1 tahun</b>	<b>60 Dokumen</b>	<b>179.125.000,00</b>	<b>12 Dokumen</b>	<b>246.288.500,00</b>	<b>12 Dokumen</b>	<b>365.123.636,00</b>	<b>100</b>	<b>67,45</b>	<b>12 Dokumen</b>	<b>246.288.500,00</b>	<b>20</b>	<b>137,5</b>
	7.01.02.2.01.01	Koordinasi/Sinergi Perencanaan dan Pelaksanaan Kegiatan Pemerintahan dengan Perangkat Daerah dan Instansi Vertikal Terkait	Jumlah dokumen laporan hasil koordinasi/sinergi perencanaan (musrenbangcam) dan pelaksanaan kegiatan pemerintahan dengan Perangkat Daerah dan instansi veritak terkait	60 Dokumen	179.125.000,00	12 Dokumen	246.288.500,00	12 Dokumen	365.123.636,00	100	67,45	12 Dokumen	246.288.500,00	20	137,5
	<b>7.01.02.2.02</b>	<b>Penyelenggaraan Urusan Pemerintahan yang tidak Dilaksanakan oleh Unit Kerja Perangkat Daerah yang ada di Kecamatan</b>	<b>Dokumen penyelenggaraan pemerintahan dan pelayanan publik dalam 1 tahun</b>	<b>75 Dokumen</b>	<b>105.000.000,00</b>	<b>15 Dokumen</b>	<b>9.000.000,00</b>	<b>15 Dokumen</b>	<b>9.000.000,00</b>	<b>100</b>	<b>100</b>	<b>15 Dokumen</b>	<b>9.000.000,00</b>	<b>20</b>	<b>8,57</b>
	7.01.02.2.02.01	Perencanaan Kegiatan Pelayanan kepada Masyarakat di Kecamatan	Jumlah dokumen laporan perencanaan kegiatan pelayanan kepada masyarakat	5 dokumen	10.000.000,00	1 dokumen	2.000.000,00	1 dokumen	2.000.000,00	100	100	1 dokumen	2.000.000,00	20	20
	7.01.02.2.02.02	Fasilitasi Percepatan Pencapaian Standar Pelayanan Minimal di Wilayah Kecamatan	Jumlah dokumen laporan fasilitasi percepatan pencapaian SPM di wilayah Kecamatan	10 dokumen	20.000.000,00	2 dokumen	2.000.000,00	2 dokumen	2.000.000,00	100	100	2 dokumen	2.000.000,00	20	10
	7.01.02.2.02.03	Peningkatan Efektifitas Pelaksanaan Pelayanan kepada Masyarakat di Wilayah Kecamatan	Jumlah dokumen laporan fasilitasi pelaksanaan pelayanan kepada masyarakat di wilayah Kecamatan	60 dokumen	75.000.000,00	12 dokumen	5.000.000,00	12 dokumen	5.000.000,00	100	100	12 dokumen	5.000.000,00	20	6,67
	<b>7.01.02.2.03</b>	<b>Koordinasi Pemeliharaan Prasarana dan Sarana Pelayanan Umum</b>	<b>Dokumen penyelenggaraan pemerintahan dan pelayanan publik dalam 1 tahun</b>	<b>60 Dokumen</b>	<b>120.000.000,00</b>	<b>12 Dokumen</b>	<b>12.000.000,00</b>	<b>12 Dokumen</b>	<b>12.000.000,00</b>	<b>100</b>	<b>100</b>	<b>12 Dokumen</b>	<b>12.000.000,00</b>	<b>20</b>	<b>10</b>
	7.01.02.2.03.01	Koordinasi/Sinergi dengan Perangkat Daerah dan/atau Instansi Vertikal yang terkait dalam Pemeliharaan Sarana dan Prasarana Pelayanan Umum	Jumlah dokumen laporan koordinasi/sinergi dengan PD dan atau instansi vertikal yang terkait dalam pemeliharaan sarana prasarana pelayanan umum	60 dokumen	120.000.000,00	12 dokumen	12.000.000,00	12 dokumen	12.000.000,00	100	100	12 dokumen	12.000.000,00	20	10
	<b>7.01.02.2.04</b>	<b>Pelaksanaan Urusan Pemerintahan yang Dilimpahkan kepada Camat</b>	<b>Dokumen peningkatan jumlah dokumen perijinan yang diterbitkan oleh Kecamatan</b>	<b>180 Dokumen</b>	<b>102.000.000,00</b>	<b>36 Dokumen</b>	<b>5.248.000,00</b>	<b>36 Dokumen</b>	<b>5.248.000,00</b>	<b>100</b>	<b>100</b>	<b>36 Dokumen</b>	<b>5.248.000,00</b>	<b>20</b>	<b>5,15</b>
	7.01.02.2.04.01	Pelaksanaan Urusan Pemerintahan yang terkait dengan Pelayanan Perizinan Non Usaha	Jumlah dokumen laporan pelaksanaan urusan pemerintahan yang terkait dengan pelayanan perizinan non usaha	60 dokumen	90.000.000,00	12 dokumen	2.580.000,00	12 dokumen	2.580.000,00	100	100	12 dokumen	2.580.000,00	20	2,87



1	2	3	4	5		6		7		8 = 7/6x100		9		10=9/5 x100	
				K	Rp	K	Rp	K	Rp	K	Rp	K	Rp	K	Rp
	7.01.02.2.04.02	Pelaksanaan Urusan Pemerintahan yang terkait dengan Nonperizinan	Jumlah dokumen laporan pelaksanaan urusan pemerintahan yang terkait dengan pelayanan non perizinan	60 dokumen	6.000.000,00	12 dokumen	1.168.000,00	12 dokumen	1.168.000,00	100	100	12 dokumen	1.168.000,00	20	19,47
	7.01.02.2.04.03	Pelaksanaan Urusan Pemerintahan yang terkait dengan Kewenangan Lain yang Dilimpahkan	Jumlah dokumen laporan pelaksanaan urusan pemerintahan yang terkait dengan kewenangan lain yang dilimpahkan	60 dokumen	6.000.000,00	12 dokumen	1.500.000,00	12 dokumen	1.500.000,00	100	100	12 dokumen	1.500.000,00	20	25
193	<b>7.01.03</b>	<b>PROGRAM PEMBERDAYAAN MASYARAKAT DESA DAN KELURAHAN</b>	<b>Persentase Pemenuhan Dukungan Manajemen Perkantoran Untuk Menunjang Pemberdayaan Masyarakat Desa Dan Kelurahan</b>	<b>100%</b>	<b>3.930.000.000,00</b>	<b>100%</b>	<b>658.459.700,00</b>	<b>100%</b>	<b>658.459.700,00</b>	<b>100</b>	<b>100</b>	<b>100%</b>	<b>658.459.700,00</b>	<b>100</b>	<b>16,75</b>
	<b>7.01.03.2.02</b>	<b>Kegiatan Pemberdayaan Kelurahan</b>	<b>Dokumen penyelenggaraan pemberdayaan Kelurahan dalam 1 tahun</b>	<b>80 Dokumen</b>	<b>3.930.000.000,00</b>	<b>16 Dokumen</b>	<b>658.459.700,00</b>	<b>16 Dokumen</b>	<b>658.459.700,00</b>	<b>100</b>	<b>100</b>	<b>16 Dokumen</b>	<b>658.459.700,00</b>	<b>20</b>	<b>16,75</b>
	7.01.03.2.02.01	Peningkatan Partisipasi Masyarakat dalam Forum Musyawarah Perencanaan Pembangunan di Kelurahan	Jumlah dokumen laporan peningkatan partisipasi masyarakat dalam forum musyawarah perencanaan pembangunan di Kelurahan Lawang dan Kelurahan Kalirejo	10 dokumen	25.000.000,00	2 dokumen	1.500.000,00	2 dokumen	1.500.000,00	100	100	2 dokumen	1.500.000,00	20	6
	7.01.03.2.02.02	Pembangunan Sarana dan Prasarana Kelurahan	Jumlah sarana prasarana kelurahan yang dibangun di Kelurahan Lawang dan Kelurahan Kalirejo	50 unit	2.000.000.000,00	10 unit	101.223.700,00	10 unit	101.223.700,00	100	100	10 unit	101.223.700,00	20	5,06
	7.01.03.2.02.03	Pemberdayaan Masyarakat di Kelurahan	Jumlah dokumen hasil kegiatan pemberdayaan masyarakat di Kelurahan Lawang dan Kelurahan Kalirejo	10 Dokumen	1.860.000.000,00	2 Dokumen	551.776.000,00	2 Dokumen	551.776.000,00	100	100	2 Dokumen	551.776.000,00	20	29,67
	7.01.03.2.02.04	Evaluasi Kelurahan	Jumlah dokumen hasil Evaluasi Kelurahan	10 Dokumen	45.000.000,00	2 Dokumen	3.960.000,00	2 Dokumen	3.960.000,00	100	100	2 Dokumen	3.960.000,00	20	8,8
194	<b>7.01.04</b>	<b>PROGRAM KOORDINASI KETENTRAMAN DAN KETERTIBAN UMUM</b>	<b>Persentase Pemenuhan Dukungan Manajemen Perkantoran Untuk Menunjang Koordinasi Ketentraman Dan Ketertiban Umum</b>	<b>100%</b>	<b>180.000.000,00</b>	<b>100%</b>	<b>24.000.000,00</b>	<b>100%</b>	<b>24.000.000,00</b>	<b>100</b>	<b>100</b>	<b>100%</b>	<b>24.000.000,00</b>	<b>100</b>	<b>13,33</b>
	<b>7.01.04.2.01</b>	<b>Koordinasi Upaya Penyelenggaraan Ketenteraman dan Ketertiban Umum</b>	<b>Dokumen penyelenggaraan koordinasi ketentraman dan ketertiban umum dalam 1 tahun</b>	<b>120 Dokumen</b>	<b>120.000.000,00</b>	<b>24 Dokumen</b>	<b>12.000.000,00</b>	<b>24 Dokumen</b>	<b>12.000.000,00</b>	<b>100</b>	<b>100</b>	<b>24 Dokumen</b>	<b>12.000.000,00</b>	<b>20</b>	<b>10</b>
	7.01.04.2.01.01	Sinergitas dengan Kepolisian Negara Republik Indonesia, Tentara Nasional Indonesia dan Instansi Vertikal di Wilayah Kecamatan	Jumlah dokumen hasil sinergitas dengan kepolisian RI, TNI dan instansi vertikal di wilayah Kecamatan	60 Dokumen	60.000.000,00	12 Dokumen	6.000.000,00	12 Dokumen	6.000.000,00	100	100	12 Dokumen	6.000.000,00	20	10

1	2	3	4	5		6		7		8 = 7/6x100		9		10=9/5 x100	
				K	Rp	K	Rp	K	Rp	K	Rp	K	Rp	K	Rp
	7.01.04.2.01.02	Harmonisasi Hubungan Dengan Tokoh Agama dan Tokoh Masyarakat	Jumlah dokumen laporan harmonisasi Hubungan dengan tokoh Agama dan Tokoh Masyarakat	60 Dokumen	60.000.000,00	12 Dokumen	6.000.000,00	12 Dokumen	6.000.000,00	100	100	12 Dokumen	6.000.000,00	20	10
	<b>7.01.04.2.04</b>	<b>Koordinasi Penerapan dan Penegakan Qanun dan Peraturan Kepala Daerah</b>	<b>Dokumen penyelenggaraan koordinasi ketentraman dan ketertiban umum dalam 1 tahun</b>	<b>60 Dokumen</b>	<b>60.000.000,00</b>	<b>12 Dokumen</b>	<b>12.000.000,00</b>	<b>12 Dokumen</b>	<b>12.000.000,00</b>	<b>100</b>	<b>100</b>	<b>12 Dokumen</b>	<b>12.000.000,00</b>	<b>20</b>	<b>20</b>
	7.01.04.2.04.01	Koordinasi/Sinergi dengan Perangkat Daerah yang Tugas dan Fungsinya di Bidang Penegakan Peraturan Perundang-Undangan dan/atau Kepolisian Negara Republik Indonesia	Jumlah dokumen hasil koordinasi/ sinergitas dengan PD yang tugas dan fungsinya di bidang penegakan perundang-undangan dan atau kepolisian negara RI	60 Dokumen	60.000.000,00	12 Dokumen	12.000.000,00	12 Dokumen	12.000.000,00	100	100	12 Dokumen	12.000.000,00	20	20
195	7.01.05	<b>PROGRAM PENYELENGGARAAN URUSAN PEMERINTAHAN UMUM</b>	<b>Persentase Pemenuhan Dukungan Manajemen Perkantoran Untuk Menunjang Penyelenggaraan Urusan Pemerintahan Umum (%)</b>	<b>100%</b>	<b>194.234.000,00</b>	<b>100%</b>	<b>30.000.000,00</b>	<b>100%</b>	<b>30.000.000,00</b>	<b>100</b>	<b>100</b>	<b>100%</b>	<b>30.000.000,00</b>	<b>100</b>	<b>15,45</b>
	7.01.05.2.01	<b>Penyelenggaraan Urusan Pemerintahan Umum sesuai Penugasan Kepala Daerah</b>	<b>Dokumen penyelenggaraan pemerintahan umum yang dilaksanakan dalam 1 tahun</b>	<b>60 Dokumen</b>	<b>194.234.000,00</b>	<b>12 Dokumen</b>	<b>30.000.000,00</b>	<b>12 Dokumen</b>	<b>30.000.000,00</b>	<b>100</b>	<b>100</b>	<b>12 Dokumen</b>	<b>30.000.000,00</b>	<b>20</b>	<b>15,45</b>
	7.01.05.2.01.02	Fasilitasi, Koordinasi dan Pembinaan (Bimtek, Sosialisasi, Konsultasi) Wawasan Kebangsaan dan Ketahanan Nasional	Jumlah dokumen hasil fasilitasi,koordinasi dan pembinaan wawasan kebangsaan dan ketahanan nasional	60 Dokumen	194.234.000,00	12 Dokumen	30.000.000,00	12 Dokumen	30.000.000,00	100	100	12 Dokumen	30.000.000,00	20	15,45
196	7.01.06	<b>PROGRAM PEMBINAAN DAN PENGAWASAN PEMERINTAHAN DESA</b>	<b>Persentase Pemenuhan Pembinaan Dan Pengawasan Pemerintah Desa</b>	<b>100%</b>	<b>162.500.000,00</b>	<b>100%</b>	<b>32.500.000,00</b>	<b>100%</b>	<b>32.500.000,00</b>	<b>100</b>	<b>100</b>	<b>100%</b>	<b>32.500.000,00</b>	<b>100</b>	<b>20</b>
	7.01.06.2.01	<b>Fasilitasi, Rekomendasi dan Koordinasi Pembinaan dan Pengawasan Pemerintahan Desa</b>	<b>Dokumen Desa dan Kelurahan yang memiliki administrasi pemerintahan yang baik</b>	<b>6 Dokumen</b>	<b>162.500.000,00</b>	<b>30 Dokumen</b>	<b>32.500.000,00</b>	<b>30 Dokumen</b>	<b>32.500.000,00</b>	<b>100</b>	<b>100</b>	<b>30 Dokumen</b>	<b>32.500.000,00</b>	<b>500</b>	<b>20</b>
	7.01.06.2.01.02	Fasilitasi Administrasi Tata Pemerintahan Desa	Jumlah dokumen hasil fasilitasi Tata Pemerintahan Desa	60 Dokumen	62.500.000,00	10 Dokumen	12.500.000,00	10 Dokumen	12.500.000,00	100	100	10 Dokumen	12.500.000,00	16,67	20
	7.01.06.2.01.03	Fasilitasi Pengelolaan Keuangan Desa dan Pendayagunaan Aset Desa	Jumlah dokumen hasil fasilitasi Pengelolaan Keuangan dan Pendayagunaan Aset Desa	60 Dokumen	12.500.000,00	10 Dokumen	2.500.000,00	10 Dokumen	2.500.000,00	100	100	10 Dokumen	2.500.000,00	16,67	20
	7.01.06.2.01.04	Fasilitasi Penerapan dan Penegakan Peraturan Perundang-Undangan	Jumlah dokumen hasil fasilitasi penerapan dan penegakan perundang undangan	60 Dokumen	12.500.000,00	10 Dokumen	2.500.000,00	10 Dokumen	2.500.000,00	100	100	10 Dokumen	2.500.000,00	16,67	20
	7.01.06.2.01.05	Fasilitasi Pelaksanaan Tugas Kepala Desa dan Perangkat Desa	Jumlah dokumen laporan fasilitasi pelaksanaan Tugas Kepala Desa	60 Dokumen	50.000.000,00	10 Dokumen	10.000.000,00	10 Dokumen	10.000.000,00	100	100	10 Dokumen	10.000.000,00	16,67	20

1	2	3	4	5		6		7		8 = 7/6x100		9		10=9/5 x100	
				K	Rp	K	Rp	K	Rp	K	Rp	K	Rp	K	Rp
	7.01.06.2.01.07	Fasilitasi Pelaksanaan Tugas dan Fungsi Badan Permusyawaratan Desa	Jumlah dokumen hasil fasilitasi pelaksanaan Tugas dan fungsi Badan Permusyawaratan Desa	60 Dokumen	12.500.000,00	10 Dokumen	2.500.000,00	10 Dokumen	2.500.000,00	100	100	10 Dokumen	2.500.000,00	16,67	20
	7.01.06.2.01.12	Fasilitasi Pelaksanaan Tugas, Fungsi, dan Kewajiban Lembaga Kemasyarakatan	Jumlah dokumen hasil fasilitasi pelaksanaan Tugas, fungsi dan kewajiban Lembaga Kemasyarakatan	60 Dokumen	12.500.000,00	10 Dokumen	2.500.000,00	10 Dokumen	2.500.000,00	100	100	10 Dokumen	2.500.000,00	16,67	20
	<b>7.01.0.00.0.00.54.0000</b>	<b>KECAMATAN SINGOSARI</b>			<b>48.359.486.316,00</b>		<b>7.203.890.263,00</b>		<b>7.930.056.928,00</b>				<b>7.203.890.263,00</b>		
197	<b>7.01.01</b>	<b>PROGRAM PENUNJANG URUSAN PEMERINTAHAN DAERAH KABUPATEN/KOTA</b>	<b>Persentase pemenuhan dukungan manajemen perkantoran dan penunjang kinerja perangkat daerah dalam satu tahun (%)</b>	<b>100%</b>	<b>36.251.648.086,00</b>	<b>100%</b>	<b>5.890.020.363,00</b>	<b>100%</b>	<b>6.615.577.079,00</b>	<b>100</b>	<b>89,03</b>	<b>100%</b>	<b>5.890.020.363,00</b>	<b>100</b>	<b>16,25</b>
	<b>7.01.01.2.01</b>	<b>Perencanaan, Penganggaran dan Evaluasi Kinerja Perangkat Daerah</b>	<b>Jumlah dokumen perencanaan penganggaran dan evaluasi kinerja yang disusun sesuai aturan dan tepat waktu</b>	<b>7 Dokumen</b>	<b>34.921.172,00</b>	<b>7 Dokumen</b>	<b>5.559.000,00</b>	<b>7 Dokumen</b>	<b>5.560.000,00</b>	<b>100</b>	<b>99,98</b>	<b>7 Dokumen</b>	<b>5.559.000,00</b>	<b>100</b>	<b>15,92</b>
	7.01.01.2.01.01	Penyusunan Dokumen Perencanaan Perangkat Daerah	Jumlah dokumen Rencana strategis dan/atau Rencana Kerja dan Perubahan Rencana strategis dan/atau Rencana Kerja yang disusun	20 Dokumen	30.525.500,00	4 Dokumen	4.839.000,00	4 Dokumen	4.840.000,00	100	99,98	4 Dokumen	4.839.000,00	20	15,85
	7.01.01.2.01.06	Koordinasi dan Penyusunan Laporan Capaian Kinerja dan Ikhtisar Realisasi Kinerja SKPD	Jumlah dokumen laporan capaian kinerja dan ikhtisar realisasi kinerja perangkat daerah	15 Dokumen	4.395.672,00	7 Dokumen	720.000,00	7 Dokumen	720.000,00	100	100	7 Dokumen	720.000,00	46,67	16,38
	<b>7.01.01.2.02</b>	<b>Administrasi Keuangan Perangkat Daerah</b>	<b>Jumlah pemenuhan kinerja pelayanan keuangan perangkat daerah disusun sesuai aturan dan tepat waktu</b>	<b>4 Dokumen</b>	<b>31.363.846.907,00</b>	<b>4 Dokumen</b>	<b>5.231.120.906,00</b>	<b>4 Dokumen</b>	<b>5.893.949.080,00</b>	<b>100</b>	<b>88,75</b>	<b>4 Dokumen</b>	<b>5.231.120.906,00</b>	<b>100</b>	<b>16,68</b>
	7.01.01.2.02.01	Penyediaan Gaji dan Tunjangan ASN	Jumlah ASN yang menerima gaji dalam satu tahun	2520 Bulan	28.465.370.825,00	12 Bulan	4.859.346.463,00	12 Bulan	5.522.083.080,00	100	88	12 Bulan	4.859.346.463,00	0,48	17,07
	7.01.01.2.02.02	Penyediaan Administrasi Pelaksanaan Tugas ASN	Jumlah pegawai pelaksana kegiatan dalam satu tahun (OB)	1080 OB	2.895.179.328,00	169 OB	371.234.443,00	169 OB	371.326.000,00	100	99,98	169 OB	371.234.443,00	15,65	12,82
	7.01.01.2.02.05	Koordinasi dan penyusunan laporan keuangan akhir tahun SKPD	Jumlah dokumen laporan keuangan akhir tahun disusun sesuai aturan	5 Dokumen	1.098.918,00	1 Dokumen	180.000,00	1 Dokumen	180.000,00	100	100	1 Dokumen	180.000,00	20	16,38
	7.01.01.2.02.07	Koordinasi dan penyusunan laporan keuangan bulanan/triwulanan/semester an SKPD	Jumlah dokumen laporan keuangan bulanan, triwulanan dan semesteran disusun	10 Dokumen	2.197.836,00	2 Dokumen	360.000,00	2 Dokumen	360.000,00	100	100	2 Dokumen	360.000,00	20	16,38
	<b>7.01.01.2.05</b>	<b>Administrasi Kepegawaian Perangkat Daerah</b>	<b>Jumlah pemenuhan kinerja pelayanan kepegawaian perangkat daerah yang disusun sesuai aturan dan tepat waktu</b>	<b>2 Dokumen</b>	<b>128.005.632,00</b>	<b>2 Dokumen</b>	<b>29.134.000,00</b>	<b>2 Dokumen</b>	<b>33.662.000,00</b>	<b>100</b>	<b>86,55</b>	<b>2 Dokumen</b>	<b>29.134.000,00</b>	<b>100</b>	<b>22,76</b>

1	2	3	4	5		6		7		8 = 7/6x100		9		10=9/5 x100	
				K	Rp	K	Rp	K	Rp	K	Rp	K	Rp	K	Rp
	7.01.01.2.05.02	Pengadaan pakaian dinas besera atribut kelengkapannya	Jumlah pakaian dinas dan kelengkapannya yang disediakan	200 Stel	75.257.568,00	40 Stel	20.494.000,00	40 Stel	25.022.000,00	100	81,9	40 Stel	20.494.000,00	20	27,23
	7.01.01.2.05.09	Pendidikan dan pelatihan pegawai berdasarkan tugas dan fungsi	Jumlah pegawai yang mengikuti pendidikan dan pelatihan sesuai tugas dan fungsi	60 Orang	52.748.064,00	12 Orang	8.640.000,00	12 Orang	8.640.000,00	100	100	12 Orang	8.640.000,00	20	16,38
	<b>7.01.01.2.06</b>	<b>Administrasi Umum Perangkat Daerah</b>	<b>Jumlah pelayanan pemenuhan administrasi umum perangkat daerah dalam 1 tahun</b>	<b>5 Dokumen</b>	<b>2.752.306.798,00</b>	<b>5 Dokumen</b>	<b>377.713.500,00</b>	<b>5 Dokumen</b>	<b>414.040.199,00</b>	<b>100</b>	<b>91,23</b>	<b>5 Dokumen</b>	<b>377.713.500,00</b>	<b>100</b>	<b>13,72</b>
	7.01.01.2.06.01	Penyediaan komponen instalasi listrik/penerangan bangunan kantor	Jumlah komponen instalasi listrik/penerangan bangunan yang disediakan	175 Buah	51.360.375,00	35 Buah	12.646.700,00	35 Buah	12.646.700,00	100	100	35 Buah	12.646.700,00	20	24,62
	7.01.01.2.06.02	Penyediaan peralatan dan perlengkapan kantor	Jumlah peralatan dan perlengkapan yang disediakan	885 Buah	294.850.810,00	177 Buah	65.658.800,00	177 Buah	66.118.800,00	100	99,3	177 Buah	65.658.800,00	20	22,27
	7.01.01.2.06.05	Penyediaan Barang Cetak dan Penggandaan	Jumlah barang cetakan dan penggandaan yang disediakan	125 Buah	242.512.887,00	25 Buah	48.000.000,00	25 Buah	56.266.699,00	100	85,31	25 Buah	48.000.000,00	20	19,79
	7.01.01.2.06.08	Fasilitasi Kunjungan Tamu	Jumlah Fasilitasi Kunjungan Tamu yang disediakan	33920 HOK	1.036.703.368,00	6784 HOK	154.108.000,00	6784 HOK	169.708.000,00	100	90,81	6784 HOK	154.108.000,00	20	14,87
	7.01.01.2.06.09	Penyelenggaraan Rapat Koordinasi dan Konsultasi SKPD	Jumlah Penyelenggaraan Rapat Koordinasi dan Konsultasi SKPD yang difasilitasi	15870 Orang	1.126.879.358,00	3174 Orang	97.300.000,00	3174 Orang	109.300.000,00	100	89,02	3174 Orang	97.300.000,00	20	8,63
	<b>7.01.01.2.07</b>	<b>Pengadaan Barang Milik Daerah Penunjang Urusan Pemerintah Daerah</b>	<b>Jumlah pemenuhan barang milik daerah dalam menunjang operasional kantor</b>	<b>1 Dokumen</b>	<b>378.817.181,00</b>	<b>1 Dokumen</b>	<b>31.141.000,00</b>	<b>1 Dokumen</b>	<b>31.302.000,00</b>	<b>100</b>	<b>99,49</b>	<b>1 Dokumen</b>	<b>31.141.000,00</b>	<b>100</b>	<b>8,22</b>
	7.01.01.2.07.11	Pengadaan sarana dan prasarana pendukung gedung kantor atau bangunan lainnya	Jumlah sarana dan prasarana pendukung gedung kantor atau bangunan lainnya yang diadakan	25 Unit	378.817.181,00	25 Unit	31.141.000,00	25 Unit	31.302.000,00	100	99,49	25 Unit	31.141.000,00	100	8,22
	<b>7.01.01.2.08</b>	<b>Penyediaan Jasa Penunjang Urusan Pemerintah Daerah</b>	<b>Jumlah dokumen penyedia jasa penunjang operasional perkantoran yang teradministrasi dengan benar dalam 1 tahun</b>	<b>2 Dokumen</b>	<b>693.417.258,00</b>	<b>2 Dokumen</b>	<b>79.429.057,00</b>	<b>2 Dokumen</b>	<b>86.400.000,00</b>	<b>100</b>	<b>91,93</b>	<b>2 Dokumen</b>	<b>79.429.057,00</b>	<b>100</b>	<b>11,45</b>
	7.01.01.2.08.02	Penyediaan Jasa Komunikasi, Sumber Daya Air dan Listrik	Jumlah rekening jasa komunikasi, sumber daya air dan listrik yang dibayarkan dalam 1 tahun	600 Rekening	255.681.588,00	108 Rekening	36.229.057,00	108 Rekening	43.200.000,00	100	83,86	108 Rekening	36.229.057,00	18	14,17
	7.01.01.2.08.04	Penyediaan Jasa Pelayanan Umum Kantor	Jumlah jasa pelayanan umum kantor yang disediakan	2940 OB	437.735.670,00	588 OB	43.200.000,00	588 OB	43.200.000,00	100	100	588 OB	43.200.000,00	20	9,87
	<b>7.01.01.2.09</b>	<b>Pemeliharaan Barang Milik Daerah Penunjang Urusan Pemerintah Daerah</b>	<b>Jumlah dokumen barang milik daerah penunjang urusan pemerintahan daerah yang dipelihara dalam 1 tahun</b>	<b>3 Dokumen</b>	<b>900.333.138,00</b>	<b>3 Dokumen</b>	<b>135.922.900,00</b>	<b>3 Dokumen</b>	<b>150.663.800,00</b>	<b>100</b>	<b>90,22</b>	<b>3 Dokumen</b>	<b>135.922.900,00</b>	<b>100</b>	<b>15,1</b>

1	2	3	4	5		6		7		8 = 7/6x100		9		10=9/5 x100	
				K	Rp	K	Rp	K	Rp	K	Rp	K	Rp	K	Rp
	7.01.01.2.09.02	Penyediaan Jasa Pemeliharaan, Biaya Pemeliharaan, Pajak dan Perizinan Kendaraan Dinas Operasional atau Lingkungan	Jumlah jasa pemeliharaan, biaya pemeliharaan, pajak, dan perizinan kendaraan dinas operasional atau lapangan	26 Unit	189.990.712,00	26 Unit	39.288.000,00	26 Unit	39.288.000,00	100	100	26 Unit	39.288.000,00	100	20,68
	7.01.01.2.09.10	Pemeliharaan/Rehabilitasi Sarana dan Prasarana Gedung Kantor atau Bangunan Lainnya	Jumlah sarana dan prasarana gedung kantor atau bangunan lainnya yang dipelihara	13 Unit	624.181.150,00	13 Unit	73.879.900,00	13 Unit	88.620.800,00	100	83,37	13 Unit	73.879.900,00	100	11,84
	7.01.01.2.09.11	Pemeliharaan/Rehabilitasi Sarana dan Prasarana Pendukung Gedung Kantor atau Bangunan Lainnya	Jumlah sarana dan prasarana pendukung gedung kantor atau bangunan lainnya yang dipelihara	13 Unit	86.161.276,00	13 Unit	22.755.000,00	13 Unit	22.755.000,00	100	100	13 Unit	22.755.000,00	100	26,41
<b>198</b>	<b>7.01.02</b>	<b>PROGRAM PENYELENGGARAAN PEMERINTAHAN DAN PELAYANAN PUBLIK</b>	<b>Persentase pemenuhan dukungan penyelenggaraan pemerintahan dan pelayanan publik dalam satu tahun (%)</b>	<b>100%</b>	<b>4.937.398.280,00</b>	<b>100%</b>	<b>328.369.900,00</b>	<b>100%</b>	<b>328.979.849,00</b>	<b>100</b>	<b>99,81</b>	<b>100%</b>	<b>328.369.900,00</b>	<b>100</b>	<b>6,65</b>
	<b>7.01.02.2.01</b>	<b>Koordinasi Penyelenggaraan Kegiatan Pemerintahan di Tingkat Kecamatan</b>	<b>Jumlah Kegiatan Koordinasi Penyelenggaraan Kegiatan Pemerintahan di Tingkat Kecamatan</b>	<b>90 Kegiatan</b>	<b>4.781.718.230,00</b>	<b>18 Kegiatan</b>	<b>302.869.900,00</b>	<b>18 Kegiatan</b>	<b>303.479.849,00</b>	<b>100</b>	<b>99,8</b>	<b>18 Kegiatan</b>	<b>302.869.900,00</b>	<b>20</b>	<b>6,33</b>
	7.01.02.2.01.01	Koordinasi/Sinergitas Perencanaan dan Pelaksanaan Kegiatan Pemerintahan dengan Perangkat Daerah dan Instansi Vertikal Terkait	Jumlah Koordinasi/Sinergi Perencanaan dan Pelaksanaan Kegiatan Pemerintahan dengan Perangkat Daerah dan Instansi Vertikal Terkait	90 Kegiatan	4.781.718.230,00	18 Kegiatan	302.869.900,00	18 Kegiatan	303.479.849,00	100	99,8	18 Kegiatan	302.869.900,00	20	6,33
	<b>7.01.04.2.04</b>	<b>Pelaksanaan Urusan Pemerintahan Yang Dilimpahkan kepada Camat</b>	<b>Jumlah Kegiatan Pelaksanaan Urusan Pemerintahan yang Dilimpahkan kepada Camat</b>	<b>4 Kegiatan</b>	<b>155.680.050,00</b>	<b>4 Kegiatan</b>	<b>25.500.000,00</b>	<b>4 Kegiatan</b>	<b>25.500.000,00</b>	<b>100</b>	<b>100</b>	<b>4 Kegiatan</b>	<b>25.500.000,00</b>	<b>100</b>	<b>16,38</b>
	7.01.02.2.04.03	Pelaksanaan Urusan Pemerintahan yang terkait dengan Kewenangan Lain yang Dilimpahkan	Jumlah Pelaksanaan Urusan Pemerintahan yang terkait dengan Kewenangan Lain yang Dilimpahkan	20 Kegiatan	155.680.050,00	4 Kegiatan	25.500.000,00	4 Kegiatan	25.500.000,00	100	100	4 Kegiatan	25.500.000,00	20	16,38
<b>199</b>	<b>7.01.03</b>	<b>PROGRAM PEMBERDAYAAN MASYARAKAT DESA DAN KELURAHAN</b>	<b>Persentase pemenuhan dukungan pemberdayaan masyarakat desa dan kelurahan dalam satu tahun (%)</b>	<b>100%</b>	<b>6.703.399.800,00</b>	<b>100%</b>	<b>909.000.000,00</b>	<b>100%</b>	<b>909.000.000,00</b>	<b>100</b>	<b>100</b>	<b>100%</b>	<b>909.000.000,00</b>	<b>100</b>	<b>13,56</b>
	<b>7.01.03.2.02</b>	<b>Kegiatan Pemberdayaan Kelurahan</b>	<b>Jumlah Kegiatan Pemberdayaan Kelurahan</b>	<b>35 Kegiatan</b>	<b>6.703.399.800,00</b>	<b>35 Kegiatan</b>	<b>909.000.000,00</b>	<b>35 Kegiatan</b>	<b>909.000.000,00</b>	<b>100</b>	<b>100</b>	<b>35 Kegiatan</b>	<b>909.000.000,00</b>	<b>100</b>	<b>13,56</b>
	7.01.03.2.02.02	Pembangunan Sarana dan Prasarana Kelurahan	Jumlah Pembangunan Sarana dan Prasarana Kelurahan	17 Kegiatan	5.329.327.385,00	17 Kegiatan	264.000.000,00	17 Kegiatan	264.000.000,00	100	100	17 Kegiatan	264.000.000,00	100	4,95
	7.01.03.2.02.03	Pemberdayaan Masyarakat di Kelurahan	Jumlah Pemberdayaan Masyarakat di Kelurahan	90 Kegiatan	1.374.072.415,00	1 Kegiatan	645.000.000,00	1 Kegiatan	645.000.000,00	100	100	1 Kegiatan	645.000.000,00	1,11	46,94

1	2	3	4	5		6		7		8 = 7/6x100		9		10=9/5 x100	
				K	Rp	K	Rp	K	Rp	K	Rp	K	Rp	K	Rp
200	7.01.04	PROGRAM KOORDINASI KETENTRAMAN DAN KETERTIBAN UMUM	Persentase pemenuhan dukungan koordinasi ketentraman dan ketertiban umum dalam satu tahun (%)	100%	155.680.050,00	100%	25.500.000,00	100%	25.500.000,00	100	100	100%	25.500.000,00	100	16,38
	7.01.04.2.01	Koordinasi Upaya Penyelenggaraan Ketentraman dan Ketertiban Umum	Jumlah Kegiatan Koordinasi Upaya Penyelenggaraan Ketentraman dan Ketertiban Umum	4 Kegiatan	155.680.050,00	4 Kegiatan	25.500.000,00	4 Kegiatan	25.500.000,00	100	100	4 Kegiatan	25.500.000,00	100	16,38
	7.01.04.2.01.01	Sinergitas dengan Kepolisian Negara Republik Indonesia, Tentara Nasional Indonesia dan Instansi Vertikal di Wilayah Kecamatan	Jumlah Pelaksanaan Urusan Pemerintahan yang terkait dengan Kewenangan Lain yang Dilimpahkan	20 Kegiatan	155.680.050,00	4 Kegiatan	25.500.000,00	4 Kegiatan	25.500.000,00	100	100	4 Kegiatan	25.500.000,00	20	16,38
201	7.01.05	PROGRAM PENYELENGGARAAN URUSAN PEMERINTAHAN UMUM	Persentase pemenuhan dukungan penyelenggaraan urusan pemerintahan umum dalam satu tahun (%)	100%	155.680.050,00	100%	25.500.000,00	100%	25.500.000,00	100	100	100%	25.500.000,00	100	16,38
	7.01.05.2.01	Penyelenggaraan Urusan Pemerintahan Umum sesuai Penugasan Kepala Daerah	Jumlah Kegiatan Penyelenggaraan Urusan Pemerintahan Umum sesuai Penugasan Kepala Daerah	4 Kegiatan	155.680.050,00	4 Kegiatan	25.500.000,00	4 Kegiatan	25.500.000,00	100	100	4 Kegiatan	25.500.000,00	100	16,38
	7.01.05.2.01.02	Fasilitasi, Koordinasi dan Pembinaan (Bimtek, Sosialisasi, Konsultasi) Wawasan Kebangsaan dan Ketahanan Nasional	Jumlah Fasilitasi, Koordinasi dan Pembinaan (Bimtek, Sosialisasi, Konsultasi) Wawasan Kebangsaan dan Ketahanan Nasional	20 Kegiatan	155.680.050,00	4 Kegiatan	25.500.000,00	4 Kegiatan	25.500.000,00	100	100	4 Kegiatan	25.500.000,00	20	16,38
202	7.01.06	PROGRAM PEMBINAAN DAN PENGAWASAN PEMERINTAHAN DESA	Persentase pemenuhan dukungan pembinaan dan pengawasan pemerintahan desa dalam satu tahun (%)	100%	155.680.050,00	100%	25.500.000,00	100%	25.500.000,00	100	100	100%	25.500.000,00	100	16,38
	7.01.06.2.01	Fasilitasi, Rekomendasi dan Koordinasi Pembinaan dan Pengawasan Pemerintahan Desa	Jumlah Kegiatan Fasilitasi, Rekomendasi dan Koordinasi Pembinaan dan Pengawasan Pemerintahan Desa	4 Kegiatan	155.680.050,00	4 Kegiatan	25.500.000,00	4 Kegiatan	25.500.000,00	100	100	4 Kegiatan	25.500.000,00	100	16,38
	7.01.06.2.01.02	Fasilitasi Administrasi Tata Pemerintahan Desa	Jumlah Fasilitasi Administrasi Tata Pemerintahan Desa	20 Kegiatan	155.680.050,00	4 Kegiatan	25.500.000,00	4 Kegiatan	25.500.000,00	100	100	4 Kegiatan	25.500.000,00	20	16,38
	7.01.0.00.0.00.55.0000	<b>KECAMATAN KARANGPLOSO</b>			15.556.373.395,00		2.846.484.375,00		3.007.990.277,00				2.846.484.375,00		
203	7.01.01	PROGRAM PENUNJANG URUSAN PEMERINTAHAN DAERAH KABUPATEN/KOTA	Persentase Pemenuhan Dukungan Manajemen Perkantoran Dan Penunjang Kinerja Perangkat Daerah Dalam Satu Tahun (%)	100%	11.288.118.395,00	100%	2.509.860.875,00	100%	2.631.449.577,00	100	95,38	100%	2.509.860.875,00	100	22,23
	7.01.01.2.01	Perencanaan, Penganggaran, dan Evaluasi Kinerja Perangkat Daerah	Jumlah dokumen perencanaan penganggaran dan evaluasi kinerja yang disusun sesuai aturan dan tepat waktu	56 Dokumen	20.870.000,00	10 Dokumen	4.268.000,00	10 Dokumen	4.268.000,00	100	100	10 Dokumen	4.268.000,00	17,86	20,45

1	2	3	4	5		6		7		8 = 7/6x100		9		10=9/5 x100	
				K	Rp	K	Rp	K	Rp	K	Rp	K	Rp	K	Rp
	7.01.01.2.01.01	Penyusunan Dokumen Perencanaan Perangkat Daerah	Jumlah dokumen rencana strategis dan/atau rencana kerja dan perubahan rencana strategis dan/atau rencana kerja yang disusun tepat waktu	11 Dokumen	4.270.000,00	2 Dokumen	802.000,00	2 Dokumen	802.000,00	100	100	2 Dokumen	802.000,00	18,18	18,78
	7.01.01.2.01.02	Koordinasi dan Penyusunan Dokumen RKA-SKPD	Jumlah dokumen RKA-SKPD disusun sesuai ketentuan dan tepat waktu	5 Dokumen	2.165.000,00	1 Dokumen	439.000,00	1 Dokumen	439.000,00	100	100	1 Dokumen	439.000,00	20	20,28
	7.01.01.2.01.03	Koordinasi dan Penyusunan Dokumen Perubahan RKA-SKPD	Jumlah dokumen Perubahan RKA disusun sesuai ketentuan dan tepat waktu	5 Dokumen	2.165.000,00	1 Dokumen	439.000,00	1 Dokumen	439.000,00	100	100	1 Dokumen	439.000,00	20	20,28
	7.01.01.2.01.04	Koordinasi dan Penyusunan DPA-SKPD	Jumlah dokumen DPA-SKPD disusun sesuai ketentuan dan tepat waktu	5 Dokumen	2.165.000,00	1 Dokumen	507.000,00	1 Dokumen	507.000,00	100	100	1 Dokumen	507.000,00	20	23,42
	7.01.01.2.01.05	Koordinasi dan Penyusunan Perubahan DPA-SKPD	Jumlah dokumen Perubahan DPA-SKPD disusun sesuai ketentuan dan tepat waktu	5 Dokumen	2.165.000,00	1 Dokumen	507.000,00	1 Dokumen	507.000,00	100	100	1 Dokumen	507.000,00	20	23,42
	7.01.01.2.01.06	Koordinasi dan Penyusunan Laporan Capaian Kinerja dan Ikhtisar Realisasi Kinerja SKPD	Jumlah dokumen laporan capaian kinerja dan ikhtisar realisasi kinerja perangkat daerah	20 Dokumen	7.940.000,00	4 Dokumen	1.574.000,00	4 Dokumen	1.574.000,00	100	100	4 Dokumen	1.574.000,00	20	19,82
	<b>7.01.01.2.02</b>	<b>Administrasi Keuangan Perangkat Daerah</b>	<b>Jumlah pemenuhan kinerja pelayanan keuangan perangkat daerah disusun sesuai aturan dan tepat waktu</b>	<b>20 Dokumen</b>	<b>9.741.156.535,00</b>	<b>4 Dokumen</b>	<b>2.217.489.335,00</b>	<b>4 Dokumen</b>	<b>2.316.224.648,00</b>	<b>100</b>	<b>95,74</b>	<b>4 Dokumen</b>	<b>2.217.489.335,00</b>	<b>20</b>	<b>22,76</b>
	7.01.01.2.02.01	Penyediaan Gaji dan Tunjangan ASN	Jumlah ASN yang menerima gaji dan tunjangan dalam satu tahun	660 OB	8.800.455.395,00	168 OB	2.067.442.399,00	168 OB	2.164.253.749,00	100	95,53	168 OB	2.067.442.399,00	25,45	23,49
	7.01.01.2.02.02	Penyediaan Administrasi Pelaksanaan Tugas ASN	Jumlah pejabat pengelola administrasi keuangan (OB)	660 OB	898.936.140,00	108 OB	141.822.936,00	108 OB	143.746.728,00	100	98,66	108 OB	141.822.936,00	16,36	15,78
	7.01.01.2.02.05	Koordinasi dan Penyusunan Laporan Keuangan Akhir Tahun SKPD	Jumlah dokumen laporan keuangan akhir tahun disusun sesuai aturan	5 Dokumen	2.765.000,00	1 Dokumen	499.000,00	1 Dokumen	499.000,00	100	100	1 Dokumen	499.000,00	20	18,05
	7.01.01.2.02.07	Koordinasi dan Penyusunan Laporan Keuangan Bulanan/Triwulanan/Semesteran SKPD	Jumlah dokumen laporan keuangan bulanan, triwulan dan semesteran disusun sesuai aturan	280 Dokumen	39.000.000,00	56 Dokumen	7.725.000,00	56 Dokumen	7.725.171,00	100	100	56 Dokumen	7.725.000,00	20	19,81
	<b>7.01.01.2.05</b>	<b>Administrasi Kepegawaian Perangkat Daerah</b>	<b>Jumlah pelayanan kepegawaian perangkat daerah yang terfasilitasi dalam menunjang kinerja PD</b>	<b>5 Dokumen</b>	<b>84.885.000,00</b>	<b>1 Dokumen</b>	<b>9.141.850,00</b>	<b>1 Dokumen</b>	<b>14.250.000,00</b>	<b>100</b>	<b>64,15</b>	<b>1 Dokumen</b>	<b>9.141.850,00</b>	<b>20</b>	<b>10,77</b>
	7.01.01.2.05.02	Pengadaan Pakaian Dinas Beserta Atribut Kelengkapannya	Jumlah pakaian dinas dan perlengkapannya yang disediakan	240 stel	84.885.000,00	38 stel	9.141.850,00	38 stel	14.250.000,00	100	64,15	38 stel	9.141.850,00	15,83	10,77

1	2	3	4	5		6		7		8 = 7/6x100		9		10=9/5 x100	
				K	Rp	K	Rp	K	Rp	K	Rp	K	Rp	K	Rp
	<b>7.01.01.2.06</b>	<b>Administrasi Umum Perangkat Daerah</b>	<b>Jumlah pelayanan pemenuhan administrasi umum perangkat daerah dalam 1 tahun</b>	<b>25 Dokumen</b>	<b>887.316.860,00</b>	<b>5 Dokumen</b>	<b>156.282.300,00</b>	<b>5 Dokumen</b>	<b>157.493.229,00</b>	<b>100</b>	<b>99,23</b>	<b>5 Dokumen</b>	<b>156.282.300,00</b>	<b>20</b>	<b>17,61</b>
	7.01.01.2.06.01	Penyediaan Komponen Instalasi Listrik/Penerangan Bangunan Kantor	Jumlah komponen instalasi listrik/penerangan bangunan yang disediakan	50 jenis	49.387.000,00	10 jenis	5.852.500,00	10 jenis	5.862.700,00	100	99,83	10 jenis	5.852.500,00	20	11,85
	7.01.01.2.06.02	Penyediaan Peralatan dan Perlengkapan Kantor	Jumlah peralatan dan perlengkapan yang disediakan	175 jenis	129.169.860,00	35 jenis	18.362.700,00	35 jenis	18.363.200,00	100	100	35 jenis	18.362.700,00	20	14,22
	7.01.01.2.06.05	Penyediaan Barang Cetak dan Penggandaan	Jumlah barang cetakan dan penggandaan yang disediakan	25 jenis	30.010.000,00	5 jenis	8.437.100,00	5 jenis	8.437.329,00	100	100	5 jenis	8.437.100,00	20	28,11
	7.01.01.2.06.08	Fasilitasi Kunjungan Tamu	Jumlah fasilitas kunjungan tamu yang disediakan	3500 HOK	198.750.000,00	700 HOK	39.130.000,00	700 HOK	39.330.000,00	100	99,49	700 HOK	39.130.000,00	20	19,69
	7.01.01.2.06.09	Penyelenggaraan Rapat Koordinasi dan Konsultasi SKPD	Jumlah rapat koordinasi dan konsultasi yang difasilitasi	3840 HOK	480.000.000,00	676 HOK	84.500.000,00	684 HOK	85.500.000,00	98,83	98,83	676 HOK	84.500.000,00	17,6	17,6
	<b>7.01.01.2.07</b>	<b>Pengadaan Barang Milik Daerah Penunjang Urusan Pemerintah Daerah</b>	<b>Jumlah pemenuhan barang milik daerah dalam menunjang operasional kantor</b>	<b>5 Dokumen</b>	<b>156.770.000,00</b>	<b>1 Dokumen</b>	<b>45.454.500,00</b>	<b>1 Dokumen</b>	<b>45.696.000,00</b>	<b>100</b>	<b>99,47</b>	<b>1 Dokumen</b>	<b>45.454.500,00</b>	<b>20</b>	<b>28,99</b>
	7.01.01.2.07.11	Pengadaan Sarana dan Prasarana Pendukung Gedung Kantor atau Bangunan Lainnya	Jumlah sarana dan prasarana pendukung gedung kantor atau bangunan lainnya yang disediakan	15 unit	156.770.000,00	4 unit	45.454.500,00	4 unit	45.696.000,00	100	99,47	4 unit	45.454.500,00	26,67	28,99
	<b>7.01.01.2.08</b>	<b>Penyediaan Jasa Penunjang Urusan Pemerintahan Daerah</b>	<b>Jumlah penyedia jasa penunjang operasional perkantoran yang terbayarkan dalam 1 tahun</b>	<b>15 Dokumen</b>	<b>196.680.000,00</b>	<b>3 Dokumen</b>	<b>29.416.090,00</b>	<b>3 Dokumen</b>	<b>33.048.000,00</b>	<b>100</b>	<b>89,01</b>	<b>3 Dokumen</b>	<b>29.416.090,00</b>	<b>20</b>	<b>14,96</b>
	7.01.01.2.08.01	Penyediaan Jasa Surat Menyurat	Jumlah jasa pengiriman surat menyurat yang disediakan	600 OK	75.000.000,00	48 OK	6.000.000,00	48 OK	6.000.000,00	100	100	48 OK	6.000.000,00	8	8
	7.01.01.2.08.02	Penyediaan Jasa Komunikasi, Sumber Daya Air dan Listrik	Jumlah rekening jasa komunikasi, sumber daya air dan listrik yang dibayarkan dalam 1 tahun	180 Rekening	103.500.000,00	36 Rekening	18.568.090,00	36 Rekening	22.200.000,00	100	83,64	36 Rekening	18.568.090,00	20	17,94
	7.01.01.2.08.04	Penyediaan Jasa Pelayanan Umum Kantor	Jumlah jasa pelayanan umum kantor yang disediakan	180 OK	18.180.000,00	48 OK	4.848.000,00	48 OK	4.848.000,00	100	100	48 OK	4.848.000,00	26,67	26,67
	<b>7.01.01.2.09</b>	<b>Pemeliharaan Barang Milik Daerah Penunjang Urusan Pemerintahan Daerah</b>	<b>Jumlah barang milik daerah penunjang urusan pemerintahan daerah yang diadakan dalam 1 tahun</b>	<b>15 Dokumen</b>	<b>200.440.000,00</b>	<b>3 Dokumen</b>	<b>47.808.800,00</b>	<b>3 Dokumen</b>	<b>60.469.700,00</b>	<b>100</b>	<b>79,06</b>	<b>3 Dokumen</b>	<b>47.808.800,00</b>	<b>20</b>	<b>23,85</b>
	7.01.01.2.09.02	Penyediaan Jasa Pemeliharaan, Biaya Pemeliharaan, Pajak, dan Perizinan Kendaraan Dinas Operasional atau Lapangan	Jumlah jasa pemeliharaan, biaya pemeliharaan, pajak dan perizinan kendaraan dinas operasional atau lapangan dalam 1 tahun	10 unit	60.835.000,00	3 unit	17.504.300,00	3 unit	26.874.000,00	100	65,13	3 unit	17.504.300,00	30	28,77
	7.01.01.2.09.09	Pemeliharaan/Rehabilitasi Gedung Kantor dan Bangunan Lainnya	Jumlah gedung kantor dan bangunan lainnya yang dipelihara	20 unit	131.105.000,00	4 unit	28.554.500,00	4 unit	31.845.700,00	100	89,67	4 unit	28.554.500,00	20	21,78



1	2	3	4	5		6		7		8 = 7/6x100		9		10=9/5 x100	
				K	Rp	K	Rp	K	Rp	K	Rp	K	Rp	K	Rp
	7.01.01.2.09.11	Pemeliharaan/Rehabilitasi Sarana dan Prasarana Pendukung Gedung Kantor atau Bangunan Lainnya	Jumlah sarana dan prasarana pendukung gedung kantor atau bangunan lainnya yang dipelihara	75 unit	8.500.000,00	15 unit	1.750.000,00	15 unit	1.750.000,00	100	100	15 unit	1.750.000,00	20	20,59
204	7.01.02	<b>PROGRAM PENYELENGGARAAN PEMERINTAHAN DAN PELAYANAN PUBLIK</b>	<b>Persentase Penyelenggaraan Pemerintahan Dan Pelayanan Publik Dalam Satu Tahun (%)</b>	100%	3.887.270.000,00	100%	276.354.800,00	100%	315.175.700,00	100	87,68	100%	276.354.800,00	100	7,11
	7.01.02.2.01	<i>Koordinasi Penyelenggaraan Kegiatan Pemerintahan di Tingkat Kecamatan</i>	<i>Jumlah koordinasi penyelenggaraan kegiatan pemerintahan di tingkat kecamatan dalam satu tahun</i>	30 Kegiatan	3.827.155.000,00	20 Kegiatan	267.139.800,00	20 Kegiatan	305.960.700,00	100	87,31	20 Kegiatan	267.139.800,00	66,67	6,98
	7.01.02.2.01.01	Koordinasi/Sinergi Perencanaan dan Pelaksanaan Kegiatan Pemerintahan dengan Perangkat Daerah dan Instansi Vertikal Terkait	Jumlah koordinasi/sinergi perencanaan dan pelaksanaan kegiatan pemerintahan dengan Perangkat Daerah dan Instansi Vertikal Terkait	30 kegiatan	3.827.155.000,00	20 kegiatan	267.139.800,00	20 kegiatan	305.960.700,00	100	87,31	20 kegiatan	267.139.800,00	66,67	6,98
	7.01.02.2.04	<i>Pelaksanaan Urusan Pemerintahan yang Dilimpahkan kepada Camat</i>	<i>Jumlah pelaksanaan urusan pemerintahan yang terkait dengan kewenangan lain yang dilimpahkan</i>	10 Kegiatan	60.115.000,00	4 Kegiatan	9.215.000,00	4 Kegiatan	9.215.000,00	100	100	4 Kegiatan	9.215.000,00	40	15,33
	7.01.02.2.04.03	Pelaksanaan Urusan Pemerintahan yang terkait dengan Kewenangan Lain yang Dilimpahkan	Jumlah pelaksanaan urusan pemerintahan yang terkait dengan kewenangan lain yang dilimpahkan	10 kegiatan	60.115.000,00	4 kegiatan	9.215.000,00	4 kegiatan	9.215.000,00	100	100	4 kegiatan	9.215.000,00	40	15,33
205	7.01.04	<b>PROGRAM KOORDINASI KETENTRAMAN DAN KETERTIBAN UMUM</b>	<b>Persentase Kegiatan Koordinasi Ketentraman Dan Ketertiban Umum Dalam Satu Tahun (%)</b>	100%	201.995.000,00	100%	28.358.700,00	100%	29.455.000,00	100	96,28	100%	28.358.700,00	100	14,04
	7.01.04.2.01	<i>Koordinasi Upaya Penyelenggaraan Ketenteraman dan Ketertiban Umum</i>	<i>Jumlah koordinasi upaya penyelenggaraan ketenteraman dan ketertiban umum yang dilaksanakan dalam satu tahun</i>	20 Kegiatan	201.995.000,00	8 Kegiatan	28.358.700,00	8 Kegiatan	29.455.000,00	100	96,28	8 Kegiatan	28.358.700,00	40	14,04
	7.01.04.2.01.01	Sinergitas dengan Kepolisian Negara Republik Indonesia, Tentara Nasional Indonesia dan Instansi Vertikal di Wilayah Kecamatan	Jumlah koordinasi yang bersinergi dengan Kepolisian Negara Republik Indonesia, Tentara Nasional Indonesia dan Instansi Vertikal di Wilayah Kecamatan	20 kegiatan	201.995.000,00	8 kegiatan	28.358.700,00	8 kegiatan	29.455.000,00	100	96,28	8 kegiatan	28.358.700,00	40	14,04
206	7.01.05	<b>PROGRAM PENYELENGGARAAN URUSAN PEMERINTAHAN UMUM</b>	<b>Persentase Penyelenggaraan Urusan Pemerintahan Umum Yang Dilaksanakan Dalam Satu Tahun (%)</b>	100%	89.495.000,00	100%	17.455.000,00	100%	17.455.000,00	100	100	100%	17.455.000,00	100	19,5

1	2	3	4	5		6		7		8 = 7/6x100		9		10=9/5 x100	
				K	Rp	K	Rp	K	Rp	K	Rp	K	Rp	K	Rp
	7.01.05.2.01	Penyelenggaraan Urusan Pemerintahan Umum sesuai Penugasan Kepala Daerah	Jumlah penyelenggaraan urusan pemerintahan umum sesuai penugasan kepala daerah yang dilaksanakan dalam satu tahun	20 Kegiatan	89.495.000,00	8 Kegiatan	17.455.000,00	8 Kegiatan	17.455.000,00	100	100	8 Kegiatan	17.455.000,00	40	19,5
	7.01.05.2.01.02	Fasilitasi, Koordinasi dan Pembinaan (Bimtek, Sosialisasi, Konsultasi) Wawasan Kebangsaan dan Ketahanan Nasional	Jumlah fasilitasi, koordinasi dan pembinaan (Bimtek, Sosialisasi, Konsultasi) Wawasan Kebangsaan dan Ketahanan Nasional	20 kegiatan	89.495.000,00	8 kegiatan	17.455.000,00	8 kegiatan	17.455.000,00	100	100	8 kegiatan	17.455.000,00	40	19,5
207	7.01.06	<b>PROGRAM PEMBINAAN DAN PENGAWASAN PEMERINTAHAN DESA</b>	<b>Persentase Pembinaan Dan Pengawasan Pemerintahan Desa Yang Dilaksanakan Dalam Satu Tahun (%)</b>	100%	89.495.000,00	100%	14.455.000,00	100%	14.455.000,00	100	100	100%	14.455.000,00	100	16,15
	7.01.06.2.01	Fasilitasi, Rekomendasi dan Koordinasi Pembinaan dan Pengawasan Pemerintahan Desa	Jumlah fasilitasi, rekomendasi dan koordinasi pembinaan dan pengawasan pemerintahan desa yang dilaksanakan dalam satu tahun	20 Kegiatan	89.495.000,00	8 Kegiatan	14.455.000,00	8 Kegiatan	14.455.000,00	100	100	8 Kegiatan	14.455.000,00	40	16,15
	7.01.06.2.01.02	Fasilitasi Administrasi Tata Pemerintahan Desa	Jumlah fasilitasi administrasi tata pemerintahan desa	20 kegiatan	89.495.000,00	8 kegiatan	14.455.000,00	8 kegiatan	14.455.000,00	100	100	8 kegiatan	14.455.000,00	40	16,15
	7.01.0.00.0.00.56.0000	<b>KECAMATAN DAU</b>			18.895.020.030,00		3.012.297.732,00		3.217.818.433,00				3.012.297.732,00		
208	7.01.01	<b>PROGRAM PENUNJANG URUSAN PEMERINTAHAN DAERAH KABUPATEN/KOTA</b>	<b>Persentase Pemenuhan Dukungan Manajemen Perkantoran Dan Penunjang Kinerja Perangkat Daerah Dalam Satu Tahun (%)</b>	100%	15.197.424.030,00	100%	2.757.425.332,00	100%	2.849.677.233,00	100	96,76	100%	2.757.425.332,00	100	18,14
	7.01.01.2.01	Perencanaan, Penganggaran, dan Evaluasi Kinerja Perangkat Daerah	Jumlah dokumen perencanaan penganggaran dan evaluasi kinerja yang disusun sesuai aturan dan tepat waktu	70 dokumen	19.319.800,00	14 dokumen	4.751.600,00	14 dokumen	4.751.600,00	100	100	14 dokumen	4.751.600,00	20	24,59
	7.01.01.2.01.01	Penyusunan Dokumen Perencanaan Perangkat Daerah	Jumlah dokumen Rencana strategis dan/atau Rencana Kerja dan Perubahan Rencana strategis dan/atau Rencana Kerja yang disusun tepat waktu	20 dokumen	7.375.000,00	4 dokumen	1.619.600,00	4 dokumen	1.619.600,00	100	100	4 dokumen	1.619.600,00	20	21,96
	7.01.01.2.01.02	Koordinasi dan Penyusunan Dokumen RKA-SKPD	Jumlah dokJumlah dokumen RKA-SKPD disusun sesuai ketentuan dan tepat waktu	5 dokumen	1.125.000,00	1 dokumen	683.000,00	1 dokumen	683.000,00	100	100	1 dokumen	683.000,00	20	60,71
	7.01.01.2.01.03	Koordinasi dan Penyusunan Dokumen Perubahan RKA-SKPD	Jumlah dokumen Perubahan RKA disusun sesuai ketentuan dan tepat waktu	5 dokumen	1.125.000,00	1 dokumen	63.000,00	1 dokumen	63.000,00	100	100	1 dokumen	63.000,00	20	5,6
	7.01.01.2.01.04	Koordinasi dan Penyusunan DPA-SKPD	Jumlah dokumen DPA - SKPD disusun sesuai ketentuan dan tepat waktu	5 dokumen	1.125.000,00	1 dokumen	63.000,00	1 dokumen	63.000,00	100	100	1 dokumen	63.000,00	20	5,6

1	2	3	4	5		6		7		8 = 7/6x100		9		10=9/5 x100	
				K	Rp	K	Rp	K	Rp	K	Rp	K	Rp	K	Rp
	7.01.01.2.01.05	Koordinasi dan Penyusunan Perubahan DPA-SKPD	Jumlah dokumen Perubahan DPA -SKPD disusun sesuai ketentuan dan tepat waktu	5 dokumen	1.125.000,00	1 dokumen	63.000,00	1 dokumen	63.000,00	100	100	1 dokumen	63.000,00	20	5,6
	7.01.01.2.01.06	Koordinasi dan Penyusunan Laporan Capaian Kinerja dan Ikhtisar Realisasi Kinerja SKPD	Jumlah dokumen laporan capaian kinerja dan ikhtisar realisasi kinerja perangkat daerah	30 dokumen	7.444.800,00	6 dokumen	2.260.000,00	6 dokumen	2.260.000,00	100	100	6 dokumen	2.260.000,00	20	30,36
	<b>7.01.01.2.02</b>	<b>Administrasi Keuangan Perangkat Daerah</b>	<b>Jumlah pemenuhan kinerja pelayanan keuangan perangkat daerah disusun sesuai aturan dan tepat waktu</b>	<b>20 dokumen</b>	<b>13.242.168.230,00</b>	<b>4 dokumen</b>	<b>2.446.126.649,00</b>	<b>4 dokumen</b>	<b>2.523.377.965,00</b>	<b>100</b>	<b>96,94</b>	<b>4 dokumen</b>	<b>2.446.126.649,00</b>	<b>20</b>	<b>18,47</b>
	7.01.01.2.02.01	Penyediaan Gaji dan Tunjangan ASN	Jumlah ASN yang menerima gaji dan tunjangan dalam satu tahun	175 OB	12.161.811.030,00	18 OB	2.304.945.041,00	18 OB	2.366.084.565,00	100	97,42	18 OB	2.304.945.041,00	10,29	18,95
	7.01.01.2.02.02	Penyediaan Administrasi Pelaksanaan Tugas ASN	Jumlah Pegawai pelaksana kegiatan dalam satu tahun	65 OB	1.068.757.200,00	13 OB	138.861.608,00	13 OB	154.973.400,00	100	89,6	13 OB	138.861.608,00	20	12,99
	7.01.01.2.02.05	Koordinasi dan Penyusunan Laporan Keuangan Akhir Tahun SKPD	Jumlah dokumen laporan keuangan akhir tahun disusunsesuai aturan	5 dokumen	11.600.000,00	1 dokumen	2.320.000,00	1 dokumen	2.320.000,00	100	100	1 dokumen	2.320.000,00	20	20
	<b>7.01.01.2.05</b>	<b>Administrasi Kepegawaian Perangkat Daerah</b>	<b>Jumlah pelayanan kepegawaian perangkat daerah yang terfasilitasi dalam menunjang kinerja PD</b>	<b>105 stel</b>	<b>67.575.000,00</b>	<b>21 stel</b>	<b>14.332.500,00</b>	<b>21 stel</b>	<b>14.595.000,00</b>	<b>100</b>	<b>98,2</b>	<b>21 stel</b>	<b>14.332.500,00</b>	<b>20</b>	<b>21,21</b>
	7.01.01.2.05.02	Pengadaan Pakaian Dinas Beserta Atribut Kelengkapannya	Jumlah pakaian dinas dan kelengkapannya yang disediakan	105 stel	67.575.000,00	21 stel	14.332.500,00	21 stel	14.595.000,00	100	98,2	21 stel	14.332.500,00	20	21,21
	<b>7.01.01.2.06</b>	<b>Administrasi Umum Perangkat Daerah</b>	<b>Jumlah pelayanan pemenuhan administrasi umum perangkat daerah dalam 1 tahun</b>	<b>30 dokumen</b>	<b>1.043.030.000,00</b>	<b>6 dokumen</b>	<b>228.337.000,00</b>	<b>6 dokumen</b>	<b>229.185.668,00</b>	<b>100</b>	<b>99,63</b>	<b>6 dokumen</b>	<b>228.337.000,00</b>	<b>20</b>	<b>21,89</b>
	7.01.01.2.06.02	Penyediaan Peralatan dan Perlengkapan Kantor	Jumlah peralatan dan perlengkapan yang disediakan	150 buah	274.880.000,00	30 buah	67.251.000,00	30 buah	67.251.000,00	100	100	30 buah	67.251.000,00	20	24,47
	7.01.01.2.06.03	Penyediaan Peralatan Rumah Tangga	jumlah peralatan ruman tangga yang disediakan	75 buah	53.226.000,00	15 buah	13.988.000,00	15 buah	13.988.000,00	100	100	15 buah	13.988.000,00	20	26,28
	7.01.01.2.06.05	Penyediaan Barang Cetak dan Penggandaan	Jumlah bahan bacaan dan peraturan perundang-undanganyang disediakan	500 eksemplar	36.149.000,00	100 eksemplar	7.018.000,00	100 eksemplar	7.018.668,00	100	99,99	100 eksemplar	7.018.000,00	20	19,41
	7.01.01.2.06.06	Penyediaan Bahan Bacaan dan Peraturan Perundang-undangan	Jumlah bahan bacaan dan peraturan perundang-undanganyang disediakan	1825 eksemplar	12.775.000,00	365 eksemplar	1.780.000,00	365 eksemplar	2.628.000,00	100	67,73	365 eksemplar	1.780.000,00	20	13,93
	7.01.01.2.06.08	Fasilitasi Kunjungan Tamu	Jumlah fasilitas kunjungan tamu yang disediakan	9000 HOK	396.000.000,00	1830 HOK	64.050.000,00	1830 HOK	64.050.000,00	100	100	1830 HOK	64.050.000,00	20,33	16,17
	7.01.01.2.06.09	Penyelenggaraan Rapat Koordinasi dan Konsultasi SKPD	Jumlah rapat koordinasi dan konsultasi yang difasilitasi	45 HOK	270.000.000,00	9 HOK	74.250.000,00	9 HOK	74.250.000,00	100	100	9 HOK	74.250.000,00	20	27,5

1	2	3	4	5		6		7		8 = 7/6x100		9		10=9/5 x100	
				K	Rp	K	Rp	K	Rp	K	Rp	K	Rp	K	Rp
	<b>7.01.01.2.07</b>	<b>Pengadaan Barang Milik Daerah Penunjang Urusan Pemerintahan Daerah</b>	<b>Jumlah pemenuhan barang milik daerah dalam menunjang operasional kantor</b>	<b>5 dokumen</b>	<b>278.070.000,00</b>	<b>1 dokumen</b>	<b>2.678.000,00</b>	<b>1 dokumen</b>	<b>2.678.000,00</b>	<b>100</b>	<b>100</b>	<b>1 dokumen</b>	<b>2.678.000,00</b>	<b>20</b>	<b>0,96</b>
	7.01.01.2.07.11	Pengadaan Sarana dan Prasarana Pendukung Gedung Kantor atau Bangunan Lainnya	Jumlah sarana dan prasarana pendukung gedung kantor atau bangunan lainnya yang diadakan	20 unit	278.070.000,00	1 unit	2.678.000,00	1 unit	2.678.000,00	100	100	1 unit	2.678.000,00	5	0,96
	<b>7.01.01.2.08</b>	<b>Penyediaan Jasa Penunjang Urusan Pemerintahan Daerah</b>	<b>Jumlah penyedia jasa penunjang operasional perkantoran yang terbayarkan dalam 1 tahun</b>	<b>10 dokumen</b>	<b>187.500.000,00</b>	<b>2 dokumen</b>	<b>23.835.283,00</b>	<b>2 dokumen</b>	<b>37.200.000,00</b>	<b>100</b>	<b>64,07</b>	<b>2 dokumen</b>	<b>23.835.283,00</b>	<b>20</b>	<b>12,71</b>
	7.01.01.2.08.01	Penyediaan Jasa Surat Menyurat	Jumlah jasa pengiriman surat menyurat yang disediakan lainnya yang diadakan	10 OK	24.000.000,00	2 OK	3.000.000,00	2 OK	3.000.000,00	100	100	2 OK	3.000.000,00	20	12,5
	7.01.01.2.08.02	Penyediaan Jasa Komunikasi, Sumber Daya Air dan Listrik	Jumlah rekening jasa komunikasi, sumber daya air dan listrik yang dibayarkan dalam 1 tahun	20 rekening	163.500.000,00	4 rekening	20.835.283,00	4 rekening	34.200.000,00	100	60,92	4 rekening	20.835.283,00	20	12,74
	<b>7.01.01.2.09</b>	<b>Pemeliharaan Barang Milik Daerah Penunjang Urusan Pemerintahan Daerah</b>	<b>Jumlah Barang Milik Daerah Penunjang Urusan Pemerintahan Daerah yang diadakan Dalam 1 Tahun</b>	<b>0 dokumen</b>	<b>359.761.000,00</b>	<b>3 dokumen</b>	<b>37.364.300,00</b>	<b>3 dokumen</b>	<b>37.889.000,00</b>	<b>100</b>	<b>98,62</b>	<b>3 dokumen</b>	<b>37.364.300,00</b>	<b>0</b>	<b>10,39</b>
	7.01.01.2.09.02	Penyediaan Jasa Pemeliharaan, Biaya Pemeliharaan, Pajak, dan Perizinan Kendaraan Dinas Operasional atau Lapangan	Jumlah jasa pemeliharaan, biaya pemeliharaan, pajak, dan perizinan kendaraan dinas operasional atau lapangan dalam 1 tahun	15 unit	69.070.000,00	3 unit	12.535.300,00	3 unit	13.060.000,00	100	95,98	3 unit	12.535.300,00	20	18,15
	7.01.01.2.09.09	Pemeliharaan/Rehabilitasi Gedung Kantor dan Bangunan Lainnya	Jumlah gedung kantor dan bangunan lainnya yang dipelihara	15 unit	273.721.000,00	5 unit	19.029.000,00	5 unit	19.029.000,00	100	100	5 unit	19.029.000,00	33,33	6,95
	7.01.01.2.09.11	Pemeliharaan/Rehabilitasi Sarana dan Prasarana Pendukung Gedung Kantor atau Bangunan Lainnya	Jumlah sarana dan prasarana pendukung gedung kantor atau bangunan lainnya yang dipelihara	40 unit	16.970.000,00	8 unit	5.800.000,00	8 unit	5.800.000,00	100	100	8 unit	5.800.000,00	20	34,18
<b>209</b>	<b>7.01.02</b>	<b>PROGRAM PENYELENGGARAAN PEMERINTAHAN DAN PELAYANAN PUBLIK</b>	<b>Persentase Pemenuhan Dukungan Manajemen Perkantoran Dan Penunjang Untuk Penyelenggaraan Pemerintahan Dan Pelayanan Publik</b>	<b>100%</b>	<b>3.574.396.000,00</b>	<b>100%</b>	<b>235.272.400,00</b>	<b>100%</b>	<b>348.541.200,00</b>	<b>100</b>	<b>67,5</b>	<b>100%</b>	<b>235.272.400,00</b>	<b>100</b>	<b>6,58</b>
	<b>7.01.02.2.01</b>	<b>Koordinasi Penyelenggaraan Kegiatan Pemerintahan di Tingkat Kecamatan</b>	<b>Jumlah Koordinasi/Sinergi Perencanaan dan Pelaksanaan Kegiatan Pemerintahan dengan Perangkat Daerah dan Instansi Vertikal Terkait</b>	<b>25 kegiatan</b>	<b>3.530.396.000,00</b>	<b>5 kegiatan</b>	<b>228.272.400,00</b>	<b>5 kegiatan</b>	<b>341.541.200,00</b>	<b>100</b>	<b>66,84</b>	<b>5 kegiatan</b>	<b>228.272.400,00</b>	<b>20</b>	<b>6,47</b>

1	2	3	4	5		6		7		8 = 7/6x100		9		10=9/5 x100	
				K	Rp	K	Rp	K	Rp	K	Rp	K	Rp	K	Rp
	7.01.02.2.01.01	Koordinasi/Sinergi Perencanaan dan Pelaksanaan Kegiatan Pemerintahan dengan Perangkat Daerah dan Instansi Vertikal Terkait	Jumlah koordinasi/sniregi perencanaan dan pelaksanaan kegiatan pemerintahan dengan Perangkat Daerah dan Instansi Vertikal Terkait	5 kegiatan	3.530.396.000,00	5 kegiatan	228.272.400,00	5 kegiatan	341.541.200,00	100	66,84	5 kegiatan	228.272.400,00	100	6,47
	<b>7.01.02.2.04</b>	<b>Pelaksanaan Urusan Pemerintahan yang Dilimpahkan kepada Camat</b>	<b>Jumlah Pelaksanaa Urusan Pemerintahan yang dilimpahkan kepada Camat</b>	<b>20 kegiatan</b>	<b>44.000.000,00</b>	<b>4 kegiatan</b>	<b>7.000.000,00</b>	<b>4 kegiatan</b>	<b>7.000.000,00</b>	<b>100</b>	<b>100</b>	<b>4 kegiatan</b>	<b>7.000.000,00</b>	<b>20</b>	<b>15,91</b>
	7.01.02.2.04.03	Pelaksanaan Urusan Pemerintahan yang terkait dengan Kewenangan Lain yang Dilimpahkan	Jumlah pelaksanaan urusan pemerintahan yang terkait dengan kewenangan lain yang dilimpahkan	20 kegiatan	44.000.000,00	4 kegiatan	7.000.000,00	4 kegiatan	7.000.000,00	100	100	4 kegiatan	7.000.000,00	20	15,91
<b>210</b>	<b>7.01.04</b>	<b>PROGRAM KOORDINASI KETENTRAMAN DAN KETERTIBAN UMUM</b>	<b>Persentase Pemenuhan Dukungan Manajemen Perkantoran Untuk Menunjang Koordinasi Ketentraman Dan Ketertiban Umum</b>	<b>0%</b>	<b>35.200.000,00</b>	<b>100%</b>	<b>5.600.000,00</b>	<b>100%</b>	<b>5.600.000,00</b>	<b>100</b>	<b>100</b>	<b>100%</b>	<b>5.600.000,00</b>	<b>0</b>	<b>15,91</b>
	<b>7.01.04.2.01</b>	<b>Koordinasi Upaya Penyelenggaraan Ketenteraman dan Ketertiban Umum</b>	<b>jumlah pembinaan dan koordinasi penyelenggaraan ketentraman dan ketertiban umum</b>	<b>20 kegiatan</b>	<b>35.200.000,00</b>	<b>4 kegiatan</b>	<b>5.600.000,00</b>	<b>4 kegiatan</b>	<b>5.600.000,00</b>	<b>100</b>	<b>100</b>	<b>4 kegiatan</b>	<b>5.600.000,00</b>	<b>20</b>	<b>15,91</b>
	7.01.04.2.01.01	Sinergitas dengan Kepolisian Negara Republik Indonesia, Tentara Nasional Indonesia dan Instansi Vertikal di Wilayah Kecamatan	Jumlah koordinasi yang bersinergi dengan kepolisian negara republik indonesia, tentara nasional indonesia dan instansi vertikal di wilayah kecamatan	20 kegiatan	35.200.000,00	4 kegiatan	5.600.000,00	4 kegiatan	5.600.000,00	100	100	4 kegiatan	5.600.000,00	20	15,91
<b>211</b>	<b>7.01.05</b>	<b>PROGRAM PENYELENGGARAAN URUSAN PEMERINTAHAN UMUM</b>	<b>Persentase Pemenuhan Dukungan Manajemen Perkantoran Untuk Menunjang Penyelenggaraan Urusan Pemerintahan Umum (%)</b>	<b>100%</b>	<b>44.000.000,00</b>	<b>100%</b>	<b>7.000.000,00</b>	<b>100%</b>	<b>7.000.000,00</b>	<b>100</b>	<b>100</b>	<b>100%</b>	<b>7.000.000,00</b>	<b>100</b>	<b>15,91</b>
	<b>7.01.05.2.01</b>	<b>Penyelenggaraan Urusan Pemerintahan Umum sesuai Penugasan Kepala Daerah</b>	<b>Jumlah Penyelenggaraan Urusan Pemerintahan Umum sesuai Penugasan Kepala Daerah</b>	<b>20 kegiatan</b>	<b>44.000.000,00</b>	<b>4 kegiatan</b>	<b>7.000.000,00</b>	<b>4 kegiatan</b>	<b>7.000.000,00</b>	<b>100</b>	<b>100</b>	<b>4 kegiatan</b>	<b>7.000.000,00</b>	<b>20</b>	<b>15,91</b>
	7.01.05.2.01.02	Fasilitasi, Koordinasi dan Pembinaan (Bimtek, Sosialisasi, Konsultasi) Wawasan Kebangsaan dan Ketahanan Nasional	Jumlah fasilitasi, koordinasi dan pembinaan (Bimtek, Sosialisasi, Konsultasi) wawasan kebangsaan dan ketahanan nasional	20 kegiatan	44.000.000,00	4 kegiatan	7.000.000,00	4 kegiatan	7.000.000,00	100	100	4 kegiatan	7.000.000,00	20	15,91
<b>212</b>	<b>7.01.06</b>	<b>PROGRAM PEMBINAAN DAN PENGAWASAN PEMERINTAHAN DESA</b>	<b>Persentase Pemenuhan Pembinaan Dan Pengawasan Pemerintah Desa</b>	<b>100%</b>	<b>44.000.000,00</b>	<b>100%</b>	<b>7.000.000,00</b>	<b>100%</b>	<b>7.000.000,00</b>	<b>100</b>	<b>100</b>	<b>100%</b>	<b>7.000.000,00</b>	<b>100</b>	<b>15,91</b>
	<b>7.01.06.2.01</b>	<b>Fasilitasi, Rekomendasi dan Koordinasi Pembinaan dan Pengawasan Pemerintahan Desa</b>	<b>Jumlah Fasilitasi, Rekomendasi dan Koordinasi Pembinaan dan Pengawasan Pemerintahan Desa</b>	<b>20 kegiatan</b>	<b>44.000.000,00</b>	<b>4 kegiatan</b>	<b>7.000.000,00</b>	<b>4 kegiatan</b>	<b>7.000.000,00</b>	<b>100</b>	<b>100</b>	<b>4 kegiatan</b>	<b>7.000.000,00</b>	<b>20</b>	<b>15,91</b>

1	2	3	4	5		6		7		8 = 7/6x100		9		10=9/5 x100	
				K	Rp	K	Rp	K	Rp	K	Rp	K	Rp	K	Rp
	7.01.06.2.01.02	Fasilitasi Administrasi Tata Pemerintahan Desa	Jumlah fasilitasi administrasi tata pemerintahan desa	20 kegiatan	44.000.000,00	4 kegiatan	7.000.000,00	4 kegiatan	7.000.000,00	100	100	4 kegiatan	7.000.000,00	20	15,91
	<b>7.01.0.00.0.00.57.0000</b>	<b>KECAMATAN PAKIS</b>			<b>19.741.031.235,00</b>		<b>3.051.096.278,00</b>		<b>3.250.507.439,00</b>				<b>3.051.096.278,00</b>		
213	<b>7.01.01</b>	<b>PROGRAM PENUNJANG URUSAN PEMERINTAHAN DAERAH KABUPATEN/KOTA</b>	<b>Persentase Pemenuhan Dukungan Manajemen Perkantoran dan Penunjang Kinerja Perangkat Daerah dalam Satu Tahun (%)</b>	<b>100%</b>	<b>15.316.763.735,00</b>	<b>100%</b>	<b>2.632.946.278,00</b>	<b>100%</b>	<b>2.734.028.103,00</b>	<b>100</b>	<b>96,3</b>	<b>100%</b>	<b>2.632.946.278,00</b>	<b>100</b>	<b>17,19</b>
	<b>7.01.01.2.01</b>	<b>Perencanaan, Penganggaran, dan Evaluasi Kinerja Perangkat Daerah</b>	<b>Jumlah Dokumen Perencanaan dan Penganggaran dan Evaluasi Kinerja yang Disusun sesuai Aturan dan Tepat Waktu</b>	<b>75 Dokumen</b>	<b>26.185.500,00</b>	<b>15 Dokumen</b>	<b>5.818.100,00</b>	<b>15 Dokumen</b>	<b>5.818.100,00</b>	<b>100</b>	<b>100</b>	<b>15 Dokumen</b>	<b>5.818.100,00</b>	<b>20</b>	<b>22,22</b>
	7.01.01.2.01.01	Penyusunan Dokumen Perencanaan Perangkat Daerah	Jumlah Dokumen Rencana Strategis dan/atau Rencana Kerja dan Perubahan Rencana Strategis dan/atau Rencana Kerja yang Disusun Tepat Waktu	10 Dokumen	3.700.000,00	2 Dokumen	990.000,00	2 Dokumen	990.000,00	100	100	2 Dokumen	990.000,00	20	26,76
	7.01.01.2.01.02	Koordinasi dan Penyusunan Dokumen RKA-SKPD	Jumlah Dokumen RKA-SKPD Disusun sesuai Ketentuan dan Tepat Waktu	5 Dokumen	1.655.000,00	1 Dokumen	331.000,00	1 Dokumen	331.000,00	100	100	1 Dokumen	331.000,00	20	20
	7.01.01.2.01.03	Koordinasi dan Penyusunan Dokumen Perubahan RKA-SKPD	Jumlah Dokumen Perubahan RKA Disusun sesuai Ketentuan dan Tepat Waktu	5 Dokumen	1.655.000,00	1 Dokumen	331.000,00	1 Dokumen	331.000,00	100	100	1 Dokumen	331.000,00	20	20
	7.01.01.2.01.04	Koordinasi dan Penyusunan DPA-SKPD	Jumlah Dokumen DPA-SKPD Disusun sesuai Ketentuan dan Tepat Waktu	5 Dokumen	1.655.000,00	2 Dokumen	662.000,00	2 Dokumen	662.000,00	100	100	2 Dokumen	662.000,00	40	40
	7.01.01.2.01.05	Koordinasi dan Penyusunan Perubahan DPA-SKPD	Jumlah Dokumen Perubahan DPA-SKPD Disusun sesuai Ketentuan dan Tepat Waktu	5 Dokumen	1.655.000,00	1 Dokumen	331.000,00	1 Dokumen	331.000,00	100	100	1 Dokumen	331.000,00	20	20
	7.01.01.2.01.06	Koordinasi dan Penyusunan Laporan Capaian Kinerja dan Ikhtisar Realisasi Kinerja SKPD	Jumlah Dokumen Laporan Capaian Kinerja dan Ikhtisar Realisasi Kinerja Perangkat Daerah	35 Dokumen	12.465.500,00	4 Dokumen	2.493.100,00	4 Dokumen	2.493.100,00	100	100	4 Dokumen	2.493.100,00	11,43	20
	7.01.01.2.01.07	Evaluasi Kinerja Perangkat Daerah	Jumlah Dokumen Laporan Hasil Evaluasi Kinerja Perangkat Daerah	10 Dokumen	3.400.000,00	4 Dokumen	680.000,00	4 Dokumen	680.000,00	100	100	4 Dokumen	680.000,00	40	20
	<b>7.01.01.2.02</b>	<b>Administrasi Keuangan Perangkat Daerah</b>	<b>Jumlah Pemenuhan Kinerja Pelayanan Keuangan Perangkat Daerah Disusun sesuai Aturan dan Tepat Waktu</b>	<b>215 Dokumen</b>	<b>13.841.665.235,00</b>	<b>58 Dokumen</b>	<b>2.451.862.078,00</b>	<b>58 Dokumen</b>	<b>2.547.579.618,00</b>	<b>100</b>	<b>96,24</b>	<b>58 Dokumen</b>	<b>2.451.862.078,00</b>	<b>26,98</b>	<b>17,71</b>
	7.01.01.2.02.01	Penyediaan Gaji dan Tunjangan ASN	Jumlah ASN yang Menerima Gaji dan Tunjangan dalam Satu Tahun	1190 OB	12.956.919.235,00	195 OB	2.298.784.052,00	195 OB	2.394.488.718,00	100	96	195 OB	2.298.784.052,00	16,39	17,74

1	2	3	4	5		6		7		8 = 7/6x100		9		10=9/5 x100	
				K	Rp	K	Rp	K	Rp	K	Rp	K	Rp	K	Rp
	7.01.01.2.02.02	Penyediaan Administrasi Pelaksanaan Tugas ASN	Jumlah Pegawai Pelaksana Kegiatan dalam Satu Tahun	540 OB	875.836.000,00	78 OB	151.296.026,00	78 OB	151.308.900,00	100	99,99	78 OB	151.296.026,00	14,44	17,27
	7.01.01.2.02.05	Koordinasi dan Penyusunan Laporan Keuangan Akhir Tahun SKPD	Jumlah Dokumen Laporan Keuangan Akhir Tahun Disusun sesuai Aturan	5 Dokumen	3.100.000,00	1 Dokumen	620.000,00	1 Dokumen	620.000,00	100	100	1 Dokumen	620.000,00	20	20
	7.01.01.2.02.07	Koordinasi dan Penyusunan Laporan Keuangan Bulanan/Triwulanan/Semesteran SKPD	Jumlah Dokumen Laporan Keuangan Bulanan, Triwulanan dan Semesteran Disusun	20 Dokumen	5.810.000,00	4 Dokumen	1.162.000,00	4 Dokumen	1.162.000,00	100	100	4 Dokumen	1.162.000,00	20	20
	<b>7.01.01.2.05</b>	<b>Administrasi Kepegawaian Perangkat Daerah</b>	<b>Jumlah Dokumen Pemenuhan Kinerja Layanan Kepegawaian Perangkat Daerah yang Disusun sesuai Aturan dan Tepat Waktu</b>	<b>10 Dokumen</b>	<b>90.915.000,00</b>	<b>2 Dokumen</b>	<b>14.473.000,00</b>	<b>2 Dokumen</b>	<b>14.473.000,00</b>	<b>100</b>	<b>100</b>	<b>2 Dokumen</b>	<b>14.473.000,00</b>	<b>20</b>	<b>15,92</b>
	7.01.01.2.05.02	Pengadaan Pakaian Dinas Beserta Atribut Kelengkapannya	Jumlah Pakaian Dinas dan Kelengkapannya yang Disediakan	85 Stel	50.915.000,00	19 Stel	4.473.000,00	19 Stel	4.473.000,00	100	100	19 Stel	4.473.000,00	22,35	8,79
	7.01.01.2.05.09	Pendidikan dan Pelatihan Pegawai Berdasarkan Tugas dan Fungsi	Jumlah Pegawai yang Mengikuti Pendidikan dan Pelatihan sesuai Tugas dan Fungsi	85 Orang	40.000.000,00	10 Orang	10.000.000,00	10 Orang	10.000.000,00	100	100	10 Orang	10.000.000,00	11,76	25
	<b>7.01.01.2.06</b>	<b>Administrasi Umum Perangkat Daerah</b>	<b>Jumlah Pelayanan Pemenuhan Administrasi Umum Perangkat Daerah dalam Satu Tahun</b>	<b>35 Dokumen</b>	<b>819.594.500,00</b>	<b>7 Dokumen</b>	<b>116.186.000,00</b>	<b>7 Dokumen</b>	<b>116.186.085,00</b>	<b>100</b>	<b>100</b>	<b>7 Dokumen</b>	<b>116.186.000,00</b>	<b>20</b>	<b>14,18</b>
	7.01.01.2.06.01	Penyediaan Komponen Instalasi Listrik/Penerangan Bangunan Kantor	Jumlah Komponen Instalasi Listrik/Penerangan Bangunan yang Disediakan	25 Buah	12.086.000,00	33 Buah	1.556.000,00	33 Buah	1.556.000,00	100	100	33 Buah	1.556.000,00	132	12,87
	7.01.01.2.06.02	Penyediaan Peralatan dan Perlengkapan Kantor	Jumlah Peralatan dan Perlengkapan Kantor yang Disediakan	155 Buah	60.000.000,00	183 Buah	12.102.600,00	183 Buah	12.102.600,00	100	100	183 Buah	12.102.600,00	118,06	20,17
	7.01.01.2.06.03	Penyediaan Peralatan Rumah Tangga	Jumlah Peralatan Rumah Tangga yang Disediakan	75 Buah	43.728.000,00	107 Buah	5.184.000,00	107 Buah	5.184.000,00	100	100	107 Buah	5.184.000,00	142,67	11,86
	7.01.01.2.06.05	Penyediaan Barang Cetak dan Penggandaan	Jumlah Barang Cetak dan Penggandaan yang Disediakan	228985 Buah	102.945.500,00	45346 Buah	16.136.200,00	45346 Buah	16.136.285,00	100	100	45346 Buah	16.136.200,00	19,8	15,67
	7.01.01.2.06.06	Penyediaan Bahan Bacaan dan Peraturan Perundang-undangan	Jumlah Bahan Bacaan dan Peraturan Perundang-undangan yang Disediakan	60 Eksemplar	5.400.000,00	216 Eksemplar	1.555.200,00	216 Eksemplar	1.555.200,00	100	100	216 Eksemplar	1.555.200,00	360	28,8
	7.01.01.2.06.08	Fasilitasi Kunjungan Tamu	Jumlah Fasilitasi Kunjungan Tamu yang Disediakan	10285 HOK	243.235.000,00	960 HOK	35.652.000,00	960 HOK	35.652.000,00	100	100	960 HOK	35.652.000,00	9,33	14,66
	7.01.01.2.06.09	Penyelenggaraan Rapat Koordinasi dan Konsultasi SKPD	Jumlah Rapat Koordinasi dan Konsultasi yang Difasilitasi	2560 HOK	352.200.000,00	352 HOK	44.000.000,00	352 HOK	44.000.000,00	100	100	352 HOK	44.000.000,00	13,75	12,49
	<b>7.01.01.2.07</b>	<b>Pengadaan Barang Milik Daerah Penunjang Urusan Pemerintah Daerah</b>	<b>Jumlah Pemenuhan Barang Milik Daerah dalam Menunjang Operasional Kantor</b>	<b>30 Unit</b>	<b>207.674.500,00</b>	<b>0 Unit</b>	<b>0</b>	<b>0 Unit</b>	<b>0</b>	<b>0</b>	<b>0</b>	<b>0 Unit</b>	<b>0</b>	<b>0</b>	<b>0</b>

1	2	3	4	5		6		7		8 = 7/6x100		9		10=9/5 x100		
				K	Rp	K	Rp	K	Rp	K	Rp	K	Rp	K	Rp	
	7.01.01.2.07.10	Pengadaan Sarana dan Prasarana Gedung Kantor atau Bangunan Lainnya	Jumlah Sarana dan Prasarana Gedung Kantor atau Bangunan Lain yang Diadakan	30 Unit	207.674.500,00	0 Unit	0	0 Unit	0	0	0	0	0 Unit	0	0	0
	<b>7.01.01.2.08</b>	<b>Penyediaan Jasa Penunjang Urusan Pemerintahan Daerah</b>	<b>Jumlah Dokumen Penyediaan Jasa Penunjang Operasional Perkantoran yang Teradministrasi dengan Benar selama 1 Tahun</b>	<b>10 Dokumen</b>	<b>141.875.000,00</b>	<b>2 Dokumen</b>	<b>22.110.800,00</b>	<b>2 Dokumen</b>	<b>26.825.000,00</b>	<b>100</b>	<b>82,43</b>	<b>2 Dokumen</b>	<b>22.110.800,00</b>	<b>20</b>	<b>15,58</b>	
	7.01.01.2.08.01	Penyediaan Jasa Surat Menyurat	Jumlah Jasa Pengiriman Surat Menyurat yang Disediakan	375 Kali	51.875.000,00	53 Kali	6.625.000,00	53 Kali	6.625.000,00	100	100	53 Kali	6.625.000,00	14,13	12,77	
	7.01.01.2.08.02	Penyediaan Jasa Komunikasi, Sumber Daya Air dan Listrik	Jumlah Rekening Jasa Komunikasi, Sumber Daya Air, Listrik yang Dibayarkan dalam Satu Tahun	36 Rekening	90.000.000,00	36 Rekening	15.485.800,00	36 Rekening	20.200.000,00	100	76,66	36 Rekening	15.485.800,00	100	17,21	
	<b>7.01.01.2.09</b>	<b>Pemeliharaan Barang Milik Daerah Penunjang Urusan Pemerintahan Daerah</b>	<b>Jumlah Dokumen Pemeliharaan Barang Milik Daerah Penunjang Urusan Pemerintahan Daerah yang Dipelihara dalam 1 Tahun</b>	<b>15 Dokumen</b>	<b>188.854.000,00</b>	<b>3 Dokumen</b>	<b>22.496.300,00</b>	<b>3 Dokumen</b>	<b>23.146.300,00</b>	<b>100</b>	<b>97,19</b>	<b>3 Dokumen</b>	<b>22.496.300,00</b>	<b>20</b>	<b>11,91</b>	
	7.01.01.2.09.02	Penyediaan Jasa Pemeliharaan, Biaya Pemeliharaan, Pajak, dan Perizinan Kendaraan Dinas Operasional atau Lapangan	Jumlah Jasa Pemeliharaan, Biaya Pemeliharaan, Pajak dan Perizinan Kendaraan Dinas Operasional atau Lapangan dalam 1 Tahun	7 Unit	70.086.500,00	7 Unit	9.167.800,00	7 Unit	9.817.800,00	100	93,38	7 Unit	9.167.800,00	100	13,08	
	7.01.01.2.09.09	Pemeliharaan/Rehabilitasi Gedung Kantor dan Bangunan Lainnya	Jumlah Gedung Kantor dan Bangunan Lainnya yang Dipelihara	2 Unit	108.907.500,00	2 Unit	11.298.500,00	2 Unit	11.298.500,00	100	100	2 Unit	11.298.500,00	100	10,37	
	7.01.01.2.09.10	Pemeliharaan/Rehabilitasi Sarana dan Prasarana Gedung Kantor atau Bangunan Lainnya	Jumlah Sarana dan Prasarana Gedung Kantor dan Bangunan Lainnya yang Dipelihara	16 Unit	9.860.000,00	16 Unit	2.030.000,00	16 Unit	2.030.000,00	100	100	16 Unit	2.030.000,00	100	20,59	
<b>214</b>	<b>7.01.02</b>	<b>PROGRAM PENYELENGGARAAN PEMERINTAHAN DAN PELAYANAN PUBLIK</b>	<b>Persentase Penyelenggaraan Pemerintahan dan Pelayanan Publik dalam Satu Tahun (%)</b>	<b>100%</b>	<b>45.509.000,00</b>	<b>100%</b>	<b>15.000.000,00</b>	<b>100%</b>	<b>15.000.000,00</b>	<b>100</b>	<b>100</b>	<b>100%</b>	<b>15.000.000,00</b>	<b>100</b>	<b>32,96</b>	
	<b>7.01.02.2.04</b>	<b>Pelaksanaan Urusan Pemerintahan yang Dilimpahkan kepada Camat</b>	<b>Jumlah Dokumen Kegiatan Pelaksanaan Urusan Pemerintahan yang Dilimpahkan kepada Camat</b>	<b>60 Dokumen</b>	<b>45.509.000,00</b>	<b>12 Dokumen</b>	<b>15.000.000,00</b>	<b>12 Dokumen</b>	<b>15.000.000,00</b>	<b>100</b>	<b>100</b>	<b>12 Dokumen</b>	<b>15.000.000,00</b>	<b>20</b>	<b>32,96</b>	
	7.01.02.2.04.03	Pelaksanaan Urusan Pemerintahan yang terkait dengan Kewenangan Lain yang Dilimpahkan	Jumlah Fasilitas Kegiatan Pelaksanaan Urusan Pemerintahan yang Terkait dengan Kewenangan Lain yang Dilimpahkan	365 Kali	45.509.000,00	60 Kali	15.000.000,00	60 Kali	15.000.000,00	100	100	60 Kali	15.000.000,00	16,44	32,96	
<b>215</b>	<b>7.01.03</b>	<b>PROGRAM PEMBERDAYAAN MASYARAKAT DESA DAN KELURAHAN</b>	<b>Persentase Kegiatan Pemberdayaan Masyarakat Desa dan Kelurahan dalam Satu Tahun (%)</b>	<b>100%</b>	<b>3.787.871.000,00</b>	<b>100%</b>	<b>306.600.000,00</b>	<b>100%</b>	<b>404.729.336,00</b>	<b>100</b>	<b>75,75</b>	<b>100%</b>	<b>306.600.000,00</b>	<b>100</b>	<b>8,09</b>	



1	2	3	4	5		6		7		8 = 7/6x100		9		10=9/5 x100	
				K	Rp	K	Rp	K	Rp	K	Rp	K	Rp	K	Rp
	7.01.03.2.01	Koordinasi Kegiatan Pemberdayaan Desa	Jumlah Kegiatan Peningkatan Partisipasi Masyarakat dalam Forum Musyawarah Perencanaan Pembangunan di Desa	170 Kegiatan	3.787.871.000,00	36 Kegiatan	306.600.000,00	36 Kegiatan	404.729.336,00	100	75,75	36 Kegiatan	306.600.000,00	21,18	8,09
	7.01.03.2.01.01	Peningkatan Partisipasi Masyarakat dalam Forum Musyawarah Perencanaan Pembangunan di Desa	Jumlah Kegiatan Peningkatan Partisipasi Masyarakat dalam Forum Musyawarah Perencanaan Pembangunan di Desa	170 Kegiatan	3.787.871.000,00	36 Kegiatan	306.600.000,00	36 Kegiatan	404.729.336,00	100	75,75	36 Kegiatan	306.600.000,00	21,18	8,09
216	7.01.04	<b>PROGRAM KOORDINASI KETENTRAMAN DAN KETERTIBAN UMUM</b>	<b>Persentase Penyelenggaraan Koordinasi Ketentraman dan Ketertiban Umum dalam Satu Tahun (%)</b>	100%	123.112.500,00	100%	30.000.000,00	100%	30.000.000,00	100	100	100%	30.000.000,00	100	24,37
	7.01.04.2.01	Koordinasi Upaya Penyelenggaraan Ketentraman dan Ketertiban Umum	Jumlah Koordinasi Upaya Penyelenggaraan Ketentraman dan Ketertiban Umum yang Dilaksanakan dalam Satu Tahun	20 Kegiatan	123.112.500,00	24 Kegiatan	30.000.000,00	24 Kegiatan	30.000.000,00	100	100	24 Kegiatan	30.000.000,00	120	24,37
	7.01.04.2.01.01	Sinergitas dengan Kepolisian Negara Republik Indonesia, Tentara Nasional Indonesia dan Instansi Vertikal di Wilayah Kecamatan	Jumlah Kegiatan Pembinaan, Koordinasi dan Fasilitasi Ketentraman dan Ketertiban Lingkungan	20 Kegiatan	123.112.500,00	24 Kegiatan	30.000.000,00	24 Kegiatan	30.000.000,00	100	100	24 Kegiatan	30.000.000,00	120	24,37
217	7.01.05	<b>PROGRAM PENYELENGGARAAN URUSAN PEMERINTAHAN UMUM</b>	<b>Persentase Kegiatan Penyelenggaraan Urusan Pemerintahan Umum</b>	100%	299.025.000,00	100%	36.550.000,00	100%	36.750.000,00	100	99,46	100%	36.550.000,00	100	12,22
	7.01.05.2.01	Penyelenggaraan Urusan Pemerintahan Umum sesuai Penugasan Kepala Daerah	Jumlah Dokumen Kegiatan Penyelenggaraan Urusan Pemerintahan Umum sesuai Penugasan Kepala Daerah yang Dilaksanakan dalam Satu Tahun	60 Dokumen	299.025.000,00	12 Dokumen	36.550.000,00	12 Dokumen	36.750.000,00	100	99,46	12 Dokumen	36.550.000,00	20	12,22
	7.01.05.2.01.02	Fasilitasi, Koordinasi dan Pembinaan (Bimtek, Sosialisasi, Konsultasi) Wawasan Kebangsaan dan Ketahanan Nasional	Jumlah Fasilitasi Kadarwis	225 Kali	299.025.000,00	15 Kali	36.550.000,00	15 Kali	36.750.000,00	100	99,46	15 Kali	36.550.000,00	6,67	12,22
			Jumlah Fasilitasi Kegiatan PKK dan Sosialisasi KRPL	210 Kali	0	19 Kali	0	19 Kali	0	100	0	19 Kali	0	9,05	0
			Jumlah Fasilitasi Pembinaan Karang Taruna	150 Kali	0	15 Kali	0	15 Kali	0	100	0	15 Kali	0	10	0
			Jumlah Fasilitasi Pembinaan Kerukunan Umat Beragama dan Pemberdayaan Peduli Lingkungan Sampah	300 Kali	0	30 Kali	0	30 Kali	0	100	0	30 Kali	0	10	0
			Jumlah Monitoring BPNT	120 Kali	0	36 Kali	0	36 Kali	0	100	0	36 Kali	0	30	0

1	2	3	4	5		6		7		8 = 7/6x100		9		10=9/5 x100	
				K	Rp	K	Rp	K	Rp	K	Rp	K	Rp	K	Rp
218	7.01.06	PROGRAM PEMBINAAN DAN PENGAWASAN PEMERINTAHAN DESA	Persentase Pembinaan dan Pengawasan Pemerintahan Desa yang Dilaksanakan dalam Satu Tahun (%)	100%	168.750.000,00	100%	30.000.000,00	100%	30.000.000,00	100	100	100%	30.000.000,00	100	17,78
	7.01.06.2.01	Fasilitasi, Rekomendasi dan Koordinasi Pembinaan dan Pengawasan Pemerintahan Desa	Jumlah Fasilitasi, Rekomendasi dan Koordinasi Pembinaan dan Pengawasan Pemerintahan Desa yang Dilaksanakan dalam Satu Tahun	1350 Kali	168.750.000,00	102 Kali	30.000.000,00	102 Kali	30.000.000,00	100	100	102 Kali	30.000.000,00	7,56	17,78
	7.01.06.2.01.02	Fasilitasi Administrasi Tata Pemerintahan Desa	Jumlah Fasilitasi Pembinaan Penyelenggaraan Pemerintahan Desa	675 Kali	168.750.000,00	70 Kali	30.000.000,00	70 Kali	30.000.000,00	100	100	70 Kali	30.000.000,00	10,37	17,78
			Jumlah Monitoring Pembinaan Administrasi DD dan ADD	675 Kali	0	32 Kali	0	32 Kali	0	100	0	32 Kali	0	4,74	0
	7.01.0.00.0.00.58.0000	<b>KECAMATAN JABUNG</b>			<b>22.675.888.000,00</b>		<b>3.418.377.691,00</b>		<b>3.921.596.378,00</b>				<b>3.418.377.691,00</b>		
219	7.01.01	PROGRAM PENUNJANG URUSAN PEMERINTAHAN DAERAH KABUPATEN/KOTA	Persentase Pemenuhan Dukungan Manajemen Perkantoran Dan Penunjang Kinerja Perangkat Daerah Dalam Satu Tahun (%)	100%	18.563.339.500,00	100%	3.073.812.691,00	100%	3.538.242.378,00	100	86,87	100%	3.073.812.691,00	100	16,56
	7.01.01.2.01	Perencanaan, Penganggaran, dan Evaluasi Kinerja Perangkat Daerah	Jumlah dokumen perencanaan penganggaran dan evaluasi kinerja yang disusun sesuai aturan dan tepat waktu	5 Dokumen	11.000.000,00	1 Dokumen	1.012.000,00	1 Dokumen	1.012.000,00	100	100	1 Dokumen	1.012.000,00	20	9,2
	7.01.01.2.01.06	Koordinasi dan Penyusunan Laporan Capaian Kinerja dan Ikhtisar Realisasi Kinerja SKPD	Jumlah dokumen laporan capaian kinerja dan ikhtisar realisasi kinerja perangkat daerah	20 Dokumen	11.000.000,00	4 Dokumen	1.012.000,00	4 Dokumen	1.012.000,00	100	100	4 Dokumen	1.012.000,00	20	9,2
	7.01.01.2.02	Administrasi Keuangan Perangkat Daerah	Jumlah pemenuhan kinerja pelayanan keuangan perangkat daerah disusun sesuai aturan dan tepat waktu	20 Dokumen	16.480.869.000,00	4 Dokumen	2.747.489.930,00	4 Dokumen	3.166.201.721,00	100	86,78	4 Dokumen	2.747.489.930,00	20	16,67
	7.01.01.2.02.01	Penyediaan Gaji dan Tunjangan ASN	Jumlah ASN yang menerima gaji dan tunjangan dalam satu tahun	2760 OB	15.739.970.000,00	514 OB	2.651.736.940,00	552 OB	3.047.276.321,00	93,12	87,02	514 OB	2.651.736.940,00	18,62	16,85
	7.01.01.2.02.02	Penyediaan Administrasi Pelaksanaan Tugas ASN	Jumlah pegawai pelaksana kegiatan dalam satu tahun	1140 OB	724.899.000,00	224 OB	91.883.990,00	228 OB	115.056.400,00	98,25	79,86	224 OB	91.883.990,00	19,65	12,68
	7.01.01.2.02.05	Koordinasi dan Penyusunan Laporan Keuangan Akhir Tahun SKPD	Jumlah dokumen laporan keuangan akhir tahun disusun sesuai aturan	20 Dokumen	5.000.000,00	4 Dokumen	3.271.000,00	4 Dokumen	3.271.000,00	100	100	4 Dokumen	3.271.000,00	20	65,42
	7.01.01.2.02.07	Koordinasi dan Penyusunan Laporan Keuangan Bulanan/Triwulanan/Semesteran SKPD	Jumlah dokumen laporan keuangan bulanan, triwulanan dan semesteran disusun	20 Dokumen	11.000.000,00	4 Dokumen	598.000,00	4 Dokumen	598.000,00	100	100	4 Dokumen	598.000,00	20	5,44

1	2	3	4	5		6		7		8 = 7/6x100		9		10=9/5 x100	
				K	Rp	K	Rp	K	Rp	K	Rp	K	Rp	K	Rp
	<b>7.01.01.2.05</b>	<b>Administrasi Kepegawaian Perangkat Daerah</b>	<b>Jumlah pelayanan kepegawaian perangkat daerah yang terfasilitasi dalam menunjang kinerja PD</b>	<b>10 Dokumen</b>	<b>242.435.000,00</b>	<b>2 Dokumen</b>	<b>22.864.000,00</b>	<b>2 Dokumen</b>	<b>22.864.000,00</b>	<b>100</b>	<b>100</b>	<b>2 Dokumen</b>	<b>22.864.000,00</b>	<b>20</b>	<b>9,43</b>
	7.01.01.2.05.02	Pengadaan Pakaian Dinas Beserta Atribut Kelengkapannya	Jumlah pakaian dinas dan kelengkapannya yang disediakan	450 Stel	212.435.000,00	62 Stel	16.864.000,00	90 Stel	16.864.000,00	68,89	100	62 Stel	16.864.000,00	13,78	7,94
	7.01.01.2.05.09	Pendidikan dan Pelatihan Pegawai Berdasarkan Tugas dan Fungsi	Jumlah pegawai yang mengikuti pendidikan dan pelatihan sesuai tugas dan fungsi	250 Orang	30.000.000,00	50 Orang	6.000.000,00	50 Orang	6.000.000,00	100	100	50 Orang	6.000.000,00	20	20
	<b>7.01.01.2.06</b>	<b>Administrasi Umum Perangkat Daerah</b>	<b>Jumlah pelayanan pemenuhan administrasi umum perangkat daerah dalam 1 tahun</b>	<b>30 Dokumen</b>	<b>1.337.836.000,00</b>	<b>6 Dokumen</b>	<b>169.664.357,00</b>	<b>6 Dokumen</b>	<b>199.664.357,00</b>	<b>100</b>	<b>84,97</b>	<b>6 Dokumen</b>	<b>169.664.357,00</b>	<b>20</b>	<b>12,68</b>
	7.01.01.2.06.01	Penyediaan Komponen Instalasi Listrik/Penerangan Bangunan Kantor	Jumlah komponen instalasi listrik/penerangan bangunan yang disediakan	525 Buah	24.742.500,00	105 Buah	4.838.000,00	105 Buah	4.838.000,00	100	100	105 Buah	4.838.000,00	20	19,55
	7.01.01.2.06.02	Penyediaan Peralatan dan Perlengkapan Kantor	Jumlah peralatan dan perlengkapan yang disediakan	2910 Buah	350.462.000,00	582 Buah	15.098.357,00	582 Buah	15.098.357,00	100	100	582 Buah	15.098.357,00	20	4,31
	7.01.01.2.06.05	Penyediaan Barang Cetak dan Penggandaan	Jumlah barang cetakan dan penggandaan yang disediakan	48980 Buah	30.463.000,00	9796 Buah	7.256.000,00	9796 Buah	7.256.000,00	100	100	9796 Buah	7.256.000,00	20	23,82
	7.01.01.2.06.06	Penyediaan Bahan Bacaan dan Peraturan Perundang-undangan	Jumlah bahan bacaan dan peraturan perundang-undangan yang disediakan	1800 Eksemplar	10.800.000,00	360 Eksemplar	2.472.000,00	360 Eksemplar	2.472.000,00	100	100	360 Eksemplar	2.472.000,00	20	22,89
	7.01.01.2.06.08	Fasilitasi Kunjungan Tamu	Jumlah makanan dan minuman harian Pegawai, Rapat, dan tamu yang disediakan	1000 HOK	406.370.000,00	190 HOK	65.000.000,00	200 HOK	70.000.000,00	95	92,86	190 HOK	65.000.000,00	19	16
	7.01.01.2.06.09	Penyelenggaraan Rapat Koordinasi dan Konsultasi SKPD	Jumlah rapat koordinasi dan konsultasi yang difasilitasi	1940 HOK	514.998.500,00	298 HOK	75.000.000,00	388 HOK	100.000.000,00	76,8	75	298 HOK	75.000.000,00	15,36	14,56
	<b>7.01.01.2.08</b>	<b>Penyediaan Jasa Penunjang Urusan Pemerintahan Daerah</b>	<b>Jumlah penyedia jasa penunjang operasional perkantoran yang terbayarkan dalam 1 tahun</b>	<b>15 Dokumen</b>	<b>294.000.000,00</b>	<b>3 Dokumen</b>	<b>73.064.104,00</b>	<b>3 Dokumen</b>	<b>83.550.000,00</b>	<b>100</b>	<b>87,45</b>	<b>3 Dokumen</b>	<b>73.064.104,00</b>	<b>20</b>	<b>24,85</b>
	7.01.01.2.08.01	Penyediaan Jasa Surat Menyurat	Jumlah jasa pengiriman surat menyurat yang disediakan	600 OK	52.500.000,00	104 OK	30.250.000,00	120 OK	33.750.000,00	86,67	89,63	104 OK	30.250.000,00	17,33	57,62
	7.01.01.2.08.02	Penyediaan Jasa Komunikasi, Sumber Daya Air dan Listrik	Jumlah rekening jasa komunikasi, sumber daya air dan listrik yang dibayarkan dalam 1 tahun	180 Rekening	103.500.000,00	27 Rekening	17.514.104,00	36 Rekening	22.200.000,00	75	78,89	27 Rekening	17.514.104,00	15	16,92
	7.01.01.2.08.04	Penyediaan Jasa Pelayanan Umum Kantor	Jumlah jasa pelayanan umum kantor yang disediakan	60 OB	138.000.000,00	10 OB	25.300.000,00	12 OB	27.600.000,00	83,33	91,67	10 OB	25.300.000,00	16,67	18,33
	<b>7.01.01.2.09</b>	<b>Pemeliharaan Barang Milik Daerah Penunjang Urusan Pemerintahan Daerah</b>	<b>Jumlah dokumen barang milik daerah penunjang urusan pemerintahan daerah yang dipelihara dalam 1 tahun</b>	<b>3 Dokumen</b>	<b>197.199.500,00</b>	<b>2 Dokumen</b>	<b>59.718.300,00</b>	<b>3 Dokumen</b>	<b>64.950.300,00</b>	<b>66,67</b>	<b>91,94</b>	<b>2 Dokumen</b>	<b>59.718.300,00</b>	<b>66,67</b>	<b>30,28</b>

1	2	3	4	5		6		7		8 = 7/6x100		9		10=9/5 x100	
				K	Rp	K	Rp	K	Rp	K	Rp	K	Rp	K	Rp
	7.01.01.2.09.01	Penyediaan Jasa Pemeliharaan, Biaya Pemeliharaan dan Pajak Kendaraan Perorangan Dinas atau Kendaraan Dinas Jabatan	Jumlah jasa pemeliharaan, biaya pemeliharaan dan pajak kendaraan perorangan dinas atau kendaraan dinas jabatan dalam 1 tahun	8 Unit	49.655.000,00	5 Unit	17.171.300,00	8 Unit	19.635.300,00	62,5	87,45	5 Unit	17.171.300,00	62,5	34,58
	7.01.01.2.09.09	Pemeliharaan/Rehabilitasi Gedung Kantor dan Bangunan Lainnya	Jumlah gedung kantor dan bangunan lainnya yang dipelihara	2 Unit	143.219.500,00	2 Unit	42.547.000,00	2 Unit	42.547.000,00	100	100	2 Unit	42.547.000,00	100	29,71
	7.01.01.2.09.11	Pemeliharaan/Rehabilitasi Sarana dan Prasarana Pendukung Gedung Kantor atau Bangunan Lainnya	Jumlah sarana dan prasarana pendukung gedung kantor atau bangunan lainnya yang dipelihara	2 Unit	4.325.000,00	0 Unit	0	2 Unit	2.768.000,00	0	0	0 Unit	0	0	0
220	7.01.02	<b>PROGRAM PENYELENGGARAAN PEMERINTAHAN DAN PELAYANAN PUBLIK</b>	<b>Persentase Pemenuhan Dukungan Manajemen Perkantoran Dan Penunjang Untuk Penyelenggaraan Pemerintahan Dan Pelayanan Publik</b>	<b>100%</b>	<b>3.780.673.500,00</b>	<b>82.25 %</b>	<b>278.565.000,00</b>	<b>100%</b>	<b>317.354.000,00</b>	<b>82,25</b>	<b>87,78</b>	<b>82.25 %</b>	<b>278.565.000,00</b>	<b>82,25</b>	<b>7,37</b>
	7.01.02.2.01	<i>Koordinasi Penyelenggaraan Kegiatan Pemerintahan di Tingkat Kecamatan</i>	<i>Jumlah Koordinasi Penunjang Penyelenggaraan Kegiatan Pemerintahan</i>	<i>5 Dokumen</i>	<i>3.690.673.500,00</i>	<i>1 Dokumen</i>	<i>267.315.000,00</i>	<i>1 Dokumen</i>	<i>306.104.000,00</i>	<i>100</i>	<i>87,33</i>	<i>1 Dokumen</i>	<i>267.315.000,00</i>	<i>20</i>	<i>7,24</i>
	7.01.02.2.01.01	Koordinasi/Sinergi Perencanaan dan Pelaksanaan Kegiatan Pemerintahan dengan Perangkat Daerah dan Instansi Vertikal Terkait	Jumlah penyelenggaraan dan monitoring kegiatan Pembangunan dan Pemberdayaan Masyarakat	150 Kali	3.690.673.500,00	17 Kali	267.315.000,00	30 Kali	306.104.000,00	56,67	87,33	17 Kali	267.315.000,00	11,33	7,24
	7.01.02.2.04	<i>Pelaksanaan Urusan Pemerintahan yang Dilimpahkan kepada Camat</i>	<i>Jumlah Pelaksanaan Urusan Pemerintahan yang dilimpahkan</i>	<i>5 Dokumen</i>	<i>90.000.000,00</i>	<i>1 Dokumen</i>	<i>11.250.000,00</i>	<i>1 Dokumen</i>	<i>11.250.000,00</i>	<i>100</i>	<i>100</i>	<i>1 Dokumen</i>	<i>11.250.000,00</i>	<i>20</i>	<i>12,5</i>
	7.01.02.2.04.03	Pelaksanaan Urusan Pemerintahan yang terkait dengan Kewenangan Lain yang Dilimpahkan	Jumlah proses pelayanan administrasi umum dan kependudukan	720 OK	90.000.000,00	144 OK	11.250.000,00	144 OK	11.250.000,00	100	100	144 OK	11.250.000,00	20	12,5
221	7.01.04	<b>PROGRAM KOORDINASI KETENTRAMAN DAN KETERTIBAN UMUM</b>	<b>Persentase Pemenuhan Dukungan Manajemen Perkantoran Untuk Menunjang Koordinasi Ketentraman Dan Ketertiban Umum</b>	<b>100%</b>	<b>105.000.000,00</b>	<b>100%</b>	<b>21.000.000,00</b>	<b>100%</b>	<b>21.000.000,00</b>	<b>100</b>	<b>100</b>	<b>100%</b>	<b>21.000.000,00</b>	<b>100</b>	<b>20</b>
	7.01.04.2.01	<i>Koordinasi Upaya Penyelenggaraan Ketenteraman dan Ketertiban Umum</i>	<i>Jumlah Koordinasi Penunjang Penyelenggaraan Ketentraman dan Ketertiban Umum</i>	<i>5 Dokumen</i>	<i>105.000.000,00</i>	<i>1 Dokumen</i>	<i>21.000.000,00</i>	<i>1 Dokumen</i>	<i>21.000.000,00</i>	<i>100</i>	<i>100</i>	<i>1 Dokumen</i>	<i>21.000.000,00</i>	<i>20</i>	<i>20</i>
	7.01.04.2.01.01	Sinergitas dengan Kepolisian Negara Republik Indonesia, Tentara Nasional Indonesia dan Instansi Vertikal di Wilayah Kecamatan	Jumlah Kegiatan Pembinaan, Koordinasi dan Fasilitasi Ketentraman dan Ketertiban Lingkungan	840 OK	105.000.000,00	168 OK	21.000.000,00	168 OK	21.000.000,00	100	100	168 OK	21.000.000,00	20	20

1	2	3	4	5		6		7		8 = 7/6x100		9		10=9/5 x100	
				K	Rp	K	Rp	K	Rp	K	Rp	K	Rp	K	Rp
222	7.01.05	<b>PROGRAM PENYELENGGARAAN URUSAN PEMERINTAHAN UMUM</b>	Persentase Pemenuhan Dukungan Manajemen Perkantoran Untuk Menunjang Penyelenggaraan Urusan Pemerintahan Umum (%)	100%	76.875.000,00	100%	15.000.000,00	100%	15.000.000,00	100	100	100%	15.000.000,00	100	19,51
	7.01.05.2.01	<i>Penyelenggaraan Urusan Pemerintahan Umum sesuai Penugasan Kepala Daerah</i>	<i>Jumlah Penunjang Penyelenggaraan Urusan Pemerintahan Umum</i>	5 Dokumen	76.875.000,00	1 Dokumen	15.000.000,00	1 Dokumen	15.000.000,00	100	100	1 Dokumen	15.000.000,00	20	19,51
	7.01.05.2.01.02	Fasilitasi, Koordinasi dan Pembinaan (Bimtek, Sosialisasi, Konsultasi) Wawasan Kebangsaan dan Ketahanan Nasional	Jumlah Fasilitasi, Koordinasi dan Pembinaan Kegiatan Kesejahteraan Sosial	615 OK	76.875.000,00	123 OK	15.000.000,00	123 OK	15.000.000,00	100	100	123 OK	15.000.000,00	20	19,51
223	7.01.06	<b>PROGRAM PEMBINAAN DAN PENGAWASAN PEMERINTAHAN DESA</b>	Persentase Pemenuhan Pembinaan Dan Pengawasan Pemerintah Desa	100%	150.000.000,00	100%	30.000.000,00	100%	30.000.000,00	100	100	100%	30.000.000,00	100	20
	7.01.06.2.01	<i>Fasilitasi, Rekomendasi dan Koordinasi Pembinaan dan Pengawasan Pemerintahan Desa</i>	<i>Jumlah Pemenuhan Fasilitasi, Rekomendasi dan Koordinasi Pembinaan dan Pengawasan Pemerintahan Desa</i>	5 Dokumen	150.000.000,00	1 Dokumen	30.000.000,00	1 Dokumen	30.000.000,00	100	100	1 Dokumen	30.000.000,00	20	20
	7.01.06.2.01.02	Fasilitasi Administrasi Tata Pemerintahan Desa	Jumlah fasilitasi pembinaan penyelenggaraan pemerintahan desa	1200 OK	150.000.000,00	240 OK	30.000.000,00	240 OK	30.000.000,00	100	100	240 OK	30.000.000,00	20	20
	7.01.0.00.0.00.59.0000	<b>KECAMATAN TUMPANG</b>			18.944.153.760,00		2.980.894.788,00		3.248.813.117,00				2.980.894.788,00		
224	7.01.01	<b>PROGRAM PENUNJANG URUSAN PEMERINTAHAN DAERAH KABUPATEN/KOTA</b>	Persentase Pemenuhan Dukungan Manajemen Perkantoran Dan Penunjang Kinerja Perangkat Daerah Dalam Satu Tahun (%)	100%	14.270.068.760,00	91,75 %	2.534.750.788,00	100%	2.748.699.117,00	91,75	92,22	91,75 %	2.534.750.788,00	91,75	17,76
	7.01.01.2.01	<i>Perencanaan, Penganggaran, dan Evaluasi Kinerja Perangkat Daerah</i>	<i>Jumlah Dokumen Perencanaan, Penganggaran dan Evaluasi Kinerja yang disusun sesuai aturan dan tepat waktu</i>	5 Dokumen	41.800.000,00	1 Dokumen	8.300.000,00	1 Dokumen	8.300.000,00	100	100	1 Dokumen	8.300.000,00	20	19,86
	7.01.01.2.01.01	Penyusunan Dokumen Perencanaan Perangkat Daerah	Jumlah dokumen Renstra dan Renja yang disusun tepat waktu	10 Dokumen	9.300.000,00	2 Dokumen	1.500.000,00	2 Dokumen	1.500.000,00	100	100	2 Dokumen	1.500.000,00	20	16,13
	7.01.01.2.01.02	Koordinasi dan Penyusunan Dokumen RKA-SKPD	Jumlah dokumen RKA SKPD disusun sesuai aturan dan tepat waktu	5 Dokumen	7.500.000,00	1 Dokumen	1.450.000,00	1 Dokumen	1.450.000,00	100	100	1 Dokumen	1.450.000,00	20	19,33
	7.01.01.2.01.04	Koordinasi dan Penyusunan DPA-SKPD	Jumlah dokumen DPA SKPD disusun sesuai aturan dan tepat waktu	5 Dokumen	7.500.000,00	1 Dokumen	1.900.000,00	1 Dokumen	1.900.000,00	100	100	1 Dokumen	1.900.000,00	20	25,33
	7.01.01.2.01.07	Evaluasi Kinerja Perangkat Daerah	Jumlah dokumen laporan hasil evaluasi kinerja perangkat daerah	25 Dokumen	17.500.000,00	5 Dokumen	3.450.000,00	5 Dokumen	3.450.000,00	100	100	5 Dokumen	3.450.000,00	20	19,71
	7.01.01.2.02	<i>Administrasi Keuangan Perangkat Daerah</i>	<i>Jumlah Pemenuhan Kinerja Pelayanan Keuangan Perangkat Daerah disusun sesuai aturan dan tepat waktu</i>	20 Dokumen	12.661.598.260,00	4 Dokumen	2.282.922.808,00	4 Dokumen	2.464.282.881,00	100	92,64	4 Dokumen	2.282.922.808,00	20	18,03

1	2	3	4	5		6		7		8 = 7/6x100		9		10=9/5 x100	
				K	Rp	K	Rp	K	Rp	K	Rp	K	Rp	K	Rp
	7.01.01.2.02.01	Penyediaan Gaji dan Tunjangan ASN	Jumlah ASN yang menerima Gaji dan Tunjangan dalam Satu Tahun	960 OB	11.959.138.760,00	186 OB	2.172.419.728,00	192 OB	2.353.779.801,00	96,88	92,29	186 OB	2.172.419.728,00	19,38	18,17
	7.01.01.2.02.02	Penyediaan Administrasi Pelaksanaan Tugas ASN	Jumlah Pegawai Pelaksana Kegiatan dalam 1 tahun	480 OB	699.244.500,00	56 OB	109.143.080,00	56 OB	109.143.080,00	100	100	56 OB	109.143.080,00	11,67	15,61
	7.01.01.2.02.05	Koordinasi dan Penyusunan Laporan Keuangan Akhir Tahun SKPD	Jumlah Dokumen Laporan Keuangan Akhir Tahun disusun sesuai aturan	5 Dokumen	2.340.000,00	1 Dokumen	860.000,00	1 Dokumen	860.000,00	100	100	1 Dokumen	860.000,00	20	36,75
	7.01.01.2.02.07	Koordinasi dan Penyusunan Laporan Keuangan Bulanan/Triwulanan/Semesteran SKPD	Jumlah Dokumen Laporan Keuangan Bulanan Tribunal dan Semester	5 Dokumen	875.000,00	1 Dokumen	500.000,00	1 Dokumen	500.000,00	100	100	1 Dokumen	500.000,00	20	57,14
	<b>7.01.01.2.05</b>	<b>Administrasi Kepegawaian Perangkat Daerah</b>	<b>Jumlah Pemenuhan Kinerja Pelayanan Kepegawaian Perangkat Daerah yang disusun sesuai aturan dan tepat waktu</b>	<b>5 Dokumen</b>	<b>37.240.000,00</b>	<b>1 Dokumen</b>	<b>20.796.000,00</b>	<b>1 Dokumen</b>	<b>20.796.000,00</b>	<b>100</b>	<b>100</b>	<b>1 Dokumen</b>	<b>20.796.000,00</b>	<b>20</b>	<b>55,84</b>
	7.01.01.2.05.02	Pengadaan Pakaian Dinas Beserta Atribut Kelengkapannya	Jumlah Pengadaan Pakaian Dinas Beserta Atribut Kelengkapannya	100 stel	37.240.000,00	20 stel	20.796.000,00	20 stel	20.796.000,00	100	100	20 stel	20.796.000,00	20	55,84
	<b>7.01.01.2.06</b>	<b>Administrasi Umum Perangkat Daerah</b>	<b>Jumlah Pemenuhan Pelayanan Administrasi Umum dalam satu tahun</b>	<b>30 Dokumen</b>	<b>857.335.000,00</b>	<b>6 Dokumen</b>	<b>137.257.050,00</b>	<b>6 Dokumen</b>	<b>149.094.736,00</b>	<b>100</b>	<b>92,06</b>	<b>6 Dokumen</b>	<b>137.257.050,00</b>	<b>20</b>	<b>16,01</b>
	7.01.01.2.06.01	Penyediaan Komponen Instalasi Listrik/Penerangan Bangunan Kantor	Jumlah komponen listrik yang disediakan	4 Jenis	5.594.000,00	4 Jenis	2.088.500,00	4 Jenis	2.088.500,00	100	100	4 Jenis	2.088.500,00	100	37,33
	7.01.01.2.06.02	Penyediaan Peralatan dan Perlengkapan Kantor	Jumlah Peralatan dan Perlengkapan Kantor yang disediakan	32 Jenis	158.345.500,00	32 Jenis	22.305.650,00	32 Jenis	30.215.836,00	100	73,82	32 Jenis	22.305.650,00	100	14,09
	7.01.01.2.06.04	Penyediaan Bahan Logistik Kantor	Jumlah bahan logistik kantor yang disediakan	13 Jenis	105.780.000,00	13 Jenis	19.584.900,00	13 Jenis	21.606.600,00	100	90,64	13 Jenis	19.584.900,00	100	18,51
	7.01.01.2.06.05	Penyediaan Barang Cetak dan Penggandaan	Jumlah Barang Cetak dan Penggandaan yang disediakan	5 Jenis	84.657.500,00	5 Jenis	10.806.000,00	5 Jenis	12.711.800,00	100	85,01	5 Jenis	10.806.000,00	100	12,76
	7.01.01.2.06.06	Penyediaan Bahan Bacaan dan Peraturan Perundang-undangan	Jumlah bahan bacaan dan peraturan perundang-undangan	120 Exemplar	11.358.000,00	24 Exemplar	2.472.000,00	24 Exemplar	2.472.000,00	100	100	24 Exemplar	2.472.000,00	20	21,76
	7.01.01.2.06.09	Penyelenggaraan Rapat Koordinasi dan Konsultasi SKPD	Jumlah rapat Koordinasi dan Konsultasi SKPD	1290 HOK	491.600.000,00	258 HOK	80.000.000,00	258 HOK	80.000.000,00	100	100	258 HOK	80.000.000,00	20	16,27
	<b>7.01.01.2.08</b>	<b>Penyediaan Jasa Penunjang Urusan Pemerintahan Daerah</b>	<b>Jumlah Dokumen Penyediaan Jasa Penunjang Operasional Perkantoran yang teradministrasi dengan benar selama satu tahun</b>	<b>15 Dokumen</b>	<b>282.580.000,00</b>	<b>3 Dokumen</b>	<b>53.135.430,00</b>	<b>3 Dokumen</b>	<b>65.550.000,00</b>	<b>100</b>	<b>81,06</b>	<b>3 Dokumen</b>	<b>53.135.430,00</b>	<b>20</b>	<b>18,8</b>
	7.01.01.2.08.01	Penyediaan Jasa Surat Menyurat	Jumlah Jasa Pengiriman Surat Menyurat yang disediakan	500 HOK	66.280.000,00	100 HOK	13.050.000,00	100 HOK	13.050.000,00	100	100	100 HOK	13.050.000,00	20	19,69

1	2	3	4	5		6		7		8 = 7/6x100		9		10=9/5 x100	
				K	Rp	K	Rp	K	Rp	K	Rp	K	Rp	K	Rp
	7.01.01.2.08.02	Penyediaan Jasa Komunikasi, Sumber Daya Air dan Listrik	Jumlah Rekening Jasa Komunikasi, Sumber Daya Air dan Listrik yang dibayarkan dalam Satu Tahun	180 Rekening	111.300.000,00	36 Rekening	19.085.430,00	36 Rekening	31.500.000,00	100	60,59	36 Rekening	19.085.430,00	20	17,15
	7.01.01.2.08.04	Penyediaan Jasa Pelayanan Umum Kantor	Jumlah Jasa Pelayanan Umum Kantor yang disediakan	60 OB	105.000.000,00	12 OB	21.000.000,00	12 OB	21.000.000,00	100	100	12 OB	21.000.000,00	20	20
	<b>7.01.01.2.09</b>	<b>Pemeliharaan Barang Milik Daerah Penunjang Urusan Pemerintahan Daerah</b>	<b>Jumlah Pemenuhan Barang Milik Daerah dalam Menunjang Operasional Kantor</b>	<b>20 Dokumen</b>	<b>389.515.500,00</b>	<b>4 Dokumen</b>	<b>32.339.500,00</b>	<b>4 Dokumen</b>	<b>40.675.500,00</b>	<b>100</b>	<b>79,51</b>	<b>4 Dokumen</b>	<b>32.339.500,00</b>	<b>20</b>	<b>8,3</b>
	7.01.01.2.09.02	Penyediaan Jasa Pemeliharaan, Biaya Pemeliharaan, Pajak, dan Perizinan Kendaraan Dinas Operasional atau Lapangan	Jumlah Jasa Pemeliharaan, Biaya Pemeliharaan, Pajak Perijinan Kendaraan Dinas Operasional/Lapangan dalam satu tahun	12 unit	74.110.000,00	12 unit	13.660.000,00	12 unit	18.523.000,00	100	73,75	12 unit	13.660.000,00	100	18,43
	7.01.01.2.09.05	Pemeliharaan Mebel	Jumlah Pemeliharaan Mebel	20 unit	25.000.000,00	20 unit	3.832.000,00	20 unit	7.305.000,00	100	52,46	20 unit	3.832.000,00	100	15,33
	7.01.01.2.09.06	Pemeliharaan Peralatan dan Mesin Lainnya	Jumlah Pemeliharaan Mesin lainnya	12 Unit	7.330.000,00	12 Unit	1.704.000,00	12 Unit	1.704.000,00	100	100	12 Unit	1.704.000,00	100	23,25
	7.01.01.2.09.09	Pemeliharaan/Rehabilitasi Gedung Kantor dan Bangunan Lainnya	Jumlah Pemeliharaan Rehabilitasi Gedung Kantor dan Bangunan Lainnya	41 jenis	283.075.500,00	41 jenis	13.143.500,00	41 jenis	13.143.500,00	100	100	41 jenis	13.143.500,00	100	4,64
<b>225</b>	<b>7.01.02</b>	<b>PROGRAM PENYELENGGARAAN PEMERINTAHAN DAN PELAYANAN PUBLIK</b>	<b>Persentase Pemenuhan Dukungan Manajemen Perkantoran Dan Penunjang Untuk Penyelenggaraan Pemerintahan Dan Pelayanan Publik (%)</b>	<b>100%</b>	<b>3.790.125.000,00</b>	<b>100%</b>	<b>304.554.000,00</b>	<b>100%</b>	<b>358.524.000,00</b>	<b>100</b>	<b>84,95</b>	<b>100%</b>	<b>304.554.000,00</b>	<b>100</b>	<b>8,04</b>
	<b>7.01.02.2.01</b>	<b>Koordinasi Penyelenggaraan Kegiatan Pemerintahan di Tingkat Kecamatan</b>	<b>Jumlah Dokumen Kegiatan Penyelenggaraan Urusan Pemerintahan Umum sesuai Tugas Kepala Daerah</b>	<b>220 Kegiatan</b>	<b>3.673.625.000,00</b>	<b>34 Kegiatan</b>	<b>285.428.000,00</b>	<b>34 Kegiatan</b>	<b>337.812.000,00</b>	<b>100</b>	<b>84,49</b>	<b>34 Kegiatan</b>	<b>285.428.000,00</b>	<b>15,45</b>	<b>7,77</b>
	7.01.02.2.01.01	Koordinasi/Sinergi Perencanaan dan Pelaksanaan Kegiatan Pemerintahan dengan Perangkat Daerah dan Instansi Vertikal Terkait	Jumlah kegiatan Koordinasi/Sinergi Perencanaan dan Pelaksanaan Kegiatan Pemerintahan dengan Perangkat Daerah dan Instansi Vertikal terkait	220 Kegiatan	3.673.625.000,00	34 Kegiatan	285.428.000,00	34 Kegiatan	337.812.000,00	100	84,49	34 Kegiatan	285.428.000,00	15,45	7,77
	<b>7.01.02.2.02</b>	<b>Penyelenggaraan Urusan Pemerintahan yang tidak Dilaksanakan oleh Unit Kerja Perangkat Daerah yang ada di Kecamatan</b>	<b>Jumlah Urusan Pelayanan Yang Tidak Dilaksanakan oleh Unit Kerja Perangkat Daerah Yang Ada di Kecamatan</b>	<b>20 Kegiatan</b>	<b>116.500.000,00</b>	<b>5 Kegiatan</b>	<b>19.126.000,00</b>	<b>5 Kegiatan</b>	<b>20.712.000,00</b>	<b>100</b>	<b>92,34</b>	<b>5 Kegiatan</b>	<b>19.126.000,00</b>	<b>25</b>	<b>16,42</b>
	7.01.02.2.02.03	Peningkatan Efektifitas Pelaksanaan Pelayanan kepada Masyarakat di Wilayah Kecamatan	Jumlah Pelayanan yang terlayani yang tidak dilaksanakan oleh unit kerja perangkat daerah yang ada di kecamatan	20 Kegiatan	116.500.000,00	5 Kegiatan	19.126.000,00	5 Kegiatan	20.712.000,00	100	92,34	5 Kegiatan	19.126.000,00	25	16,42

1	2	3	4	5		6		7		8 = 7/6x100		9		10=9/5 x100	
				K	Rp	K	Rp	K	Rp	K	Rp	K	Rp	K	Rp
226	7.01.04	PROGRAM KOORDINASI KETENTRAMAN DAN KETERTIBAN UMUM	Persentase Pemenuhan Dukungan Manajemen Perkantoran Untuk Menunjang Koordinasi Ketentraman Dan Ketertiban Umum (%)	100%	488.435.000,00	100%	81.290.000,00	100%	81.290.000,00	100	100	100%	81.290.000,00	100	16,64
	7.01.04.2.01	Koordinasi Upaya Penyelenggaraan Ketenteraman dan Ketertiban Umum	Jumlah Kegiatan Pembinaan Koordinasi dan Fasilitas Ketentraman dan Ketertiban Lingkungan	65 Kegiatan	488.435.000,00	13 Kegiatan	81.290.000,00	13 Kegiatan	81.290.000,00	100	100	13 Kegiatan	81.290.000,00	20	16,64
	7.01.04.2.01.01	Sinergitas dengan Kepolisian Negara Republik Indonesia, Tentara Nasional Indonesia dan Instansi Vertikal di Wilayah Kecamatan	Jumlah Kegiatan Pembinaan Konsultasi dan Fasilitas Ketentraman dan Ketertiban Lingkungan	65 Kegiatan	488.435.000,00	13 Kegiatan	81.290.000,00	13 Kegiatan	81.290.000,00	100	100	13 Kegiatan	81.290.000,00	20	16,64
227	7.01.05	PROGRAM PENYELENGGARAAN URUSAN PEMERINTAHAN UMUM	Persentase Pemenuhan Dukungan Manajemen Perkantoran Untuk Menunjang Penyelenggaraan Urusan Pemerintahan Umum (%)	100%	186.150.000,00	100%	30.600.000,00	100%	30.600.000,00	100	100	100%	30.600.000,00	100	16,44
	7.01.05.2.01	Penyelenggaraan Urusan Pemerintahan Umum sesuai Penugasan Kepala Daerah	Jumlah Dokumen Kegiatan Penyelenggaraan Urusan Pemerintahan Umum Sesuai Tugas Kepala Daerah	90 Kegiatan	186.150.000,00	18 Kegiatan	30.600.000,00	18 Kegiatan	30.600.000,00	100	100	18 Kegiatan	30.600.000,00	20	16,44
	7.01.05.2.01.02	Fasilitasi, Koordinasi dan Pembinaan (Bimtek, Sosialisasi, Konsultasi) Wawasan Kebangsaan dan Ketahanan Nasional	Jumlah Kegiatan Fasilitasi, koordinasi dan Pembinaan Wawasan Kebangsaan dan Ketahanan Nasional	90 Kegiatan	186.150.000,00	18 Kegiatan	30.600.000,00	18 Kegiatan	30.600.000,00	100	100	18 Kegiatan	30.600.000,00	20	16,44
228	7.01.06	PROGRAM PEMBINAAN DAN PENGAWASAN PEMERINTAHAN DESA	Persentase Pemenuhan Pembinaan Dan Pengawasan Pemerintah Desa	100%	209.375.000,00	100%	29.700.000,00	100%	29.700.000,00	100	100	100%	29.700.000,00	100	14,19
	7.01.06.2.01	Fasilitasi, Rekomendasi dan Koordinasi Pembinaan dan Pengawasan Pemerintahan Desa	Jumlah Pelaksanaan Kegiatan Pembinaan Koordinasi dan Fasilitas Penyelenggaraan Pemerintahan Desa	125 Kegiatan	209.375.000,00	12 Kegiatan	29.700.000,00	12 Kegiatan	29.700.000,00	100	100	12 Kegiatan	29.700.000,00	9,6	14,19
	7.01.06.2.01.02	Fasilitasi Administrasi Tata Pemerintahan Desa	Jumlah Pelaksanaan Kegiatan Pembinaan koordinasi dan fasilitasi Penyelenggaraan Pemerintahan Desa	125 Kegiatan	209.375.000,00	12 Kegiatan	29.700.000,00	12 Kegiatan	29.700.000,00	100	100	12 Kegiatan	29.700.000,00	9,6	14,19
229	7.01.01	PROGRAM PENUNJANG URUSAN PEMERINTAHAN DAERAH KABUPATEN/KOTA	Persentase Pemenuhan Dukungan Manajemen Perkantoran Dan Penunjang Kinerja Perangkat Daerah Dalam Satu Tahun (%)	100%	13.044.501.780,00	100%	2.684.432.325,00	100%	2.937.860.356,00	100	91,37	100%	2.684.432.325,00	100	20,58
	7.01.01.2.01	Perencanaan, Penganggaran, dan Evaluasi Kinerja Perangkat Daerah	Jumlah dokumen perencanaan, penganggaran dan evaluasi kinerja yang disusun sesuai aturan dan tepat waktu	70 Dokumen	27.000.000,00	14 Dokumen	18.193.000,00	14 Dokumen	18.193.000,00	100	100	14 Dokumen	18.193.000,00	20	67,38



1	2	3	4	5		6		7		8 = 7/6x100		9		10=9/5 x100	
				K	Rp	K	Rp	K	Rp	K	Rp	K	Rp	K	Rp
	7.01.01.2.01.01	Penyusunan Dokumen Perencanaan Perangkat Daerah	Jumlah Dokumen Rencana Strategis dan atau Rencana Kerja dan Perubahan Rencana Trsatgis dan atau Rencana Kerja yang disusun tepat waktu	20 Dokumen	10.000.000,00	4 Dokumen	5.333.000,00	4 Dokumen	5.333.000,00	100	100	4 Dokumen	5.333.000,00	20	53,33
	7.01.01.2.01.02	Koordinasi dan Penyusunan Dokumen RKA-SKPD	Jumlah Dokumen RKA-SKPD yang disusun sesuai ketentuan dan tepat waktu	5 Dokumen	2.500.000,00	1 Dokumen	2.640.000,00	1 Dokumen	2.640.000,00	100	100	1 Dokumen	2.640.000,00	20	105,6
	7.01.01.2.01.03	Koordinasi dan Penyusunan Dokumen Perubahan RKA-SKPD	Jumlah Dokumen Perubahan RKA SKPD disusun sesuai ketentuan dan tepat waktu	5 Dokumen	2.500.000,00	1 Dokumen	2.110.000,00	1 Dokumen	2.110.000,00	100	100	1 Dokumen	2.110.000,00	20	84,4
	7.01.01.2.01.04	Koordinasi dan Penyusunan DPA-SKPD	Jumlah Dokumen DPA-SKPD yang disusun sesuai Ketentuan dan Tepat Waktu	5 Dokumen	2.500.000,00	1 Dokumen	2.130.000,00	1 Dokumen	2.130.000,00	100	100	1 Dokumen	2.130.000,00	20	85,2
	7.01.01.2.01.05	Koordinasi dan Penyusunan Perubahan DPA-SKPD	Jumlah Dokumen Perubahan DPA SKPD disusun sesuai ketentuan dan tepat waktu	5 Dokumen	2.500.000,00	1 Dokumen	2.130.000,00	1 Dokumen	2.130.000,00	100	100	1 Dokumen	2.130.000,00	20	85,2
	7.01.01.2.01.06	Koordinasi dan Penyusunan Laporan Capaian Kinerja dan Ikhtisar Realisasi Kinerja SKPD	Jumlah Dokumen Laporan Capaian Kinerja dan Ikhtisar Realisasi Kinerja Perangkat Daerah	10 Dokumen	5.000.000,00	2 Dokumen	2.350.000,00	2 Dokumen	2.350.000,00	100	100	2 Dokumen	2.350.000,00	20	47
	7.01.01.2.01.07	Evaluasi Kinerja Perangkat Daerah	Jumlah Dokumen Laporan Hasil Evaluasi Kinerja Perangkat Daerah	20 Dokumen	2.000.000,00	4 Dokumen	1.500.000,00	4 Dokumen	1.500.000,00	100	100	4 Dokumen	1.500.000,00	20	75
	<b>7.01.01.2.02</b>	<b>Administrasi Keuangan Perangkat Daerah</b>	<b>Jumlah Pemenuhan Kinerja Pelayanan Keuangan Perangkat Daerah disusun sesuai aturan dan tepat waktu</b>	<b>20 Dokumen</b>	<b>11.286.493.640,00</b>	<b>4 Dokumen</b>	<b>2.354.126.185,00</b>	<b>4 Dokumen</b>	<b>2.606.304.216,00</b>	<b>100</b>	<b>90,32</b>	<b>4 Dokumen</b>	<b>2.354.126.185,00</b>	<b>20</b>	<b>20,86</b>
	7.01.01.2.02.01	Penyediaan Gaji dan Tunjangan ASN	Jumlah ASN yang menerima Gaji dan Tunjangan dalam Satu Tahun	1140 OB	10.822.142.240,00	372 OB	2.260.296.685,00	228 OB	2.512.474.716,00	163,16	89,96	372 OB	2.260.296.685,00	32,63	20,89
	7.01.01.2.02.02	Penyediaan Administrasi Pelaksanaan Tugas ASN	Jumlah Pegawai Pelaksana Kegiatan dalam Satu Tahun	420 OB	456.851.400,00	48 OB	89.449.500,00	84 OB	89.449.500,00	57,14	100	48 OB	89.449.500,00	11,43	19,58
	7.01.01.2.02.05	Koordinasi dan Penyusunan Laporan Keuangan Akhir Tahun SKPD	Jumlah Dokumen Laporan Keuangan Akhir Tahun disusun sesuai aturan	5 Dokumen	2.500.000,00	1 Dokumen	2.130.000,00	1 Dokumen	2.130.000,00	100	100	1 Dokumen	2.130.000,00	20	85,2
	7.01.01.2.02.07	Koordinasi dan Penyusunan Laporan Keuangan Bulanan/Triwulanan/Semesteran SKPD	Jumlah Dokumen Laporan Keuangan Bulanan Tribulan dan Semesteran SKPD	20 Dokumen	5.000.000,00	4 Dokumen	2.250.000,00	4 Dokumen	2.250.000,00	100	100	4 Dokumen	2.250.000,00	20	45

1	2	3	4	5		6		7		8 = 7/6x100		9		10=9/5 x100	
				K	Rp	K	Rp	K	Rp	K	Rp	K	Rp	K	Rp
	<b>7.01.01.2.03</b>	<b>Administrasi Barang Milik Daerah pada Perangkat Daerah</b>	<b>Jumlah Dokumen Administrasi Barang Milik Daerah Penunjang Urusan Pemerintahan Daerah yang diadakan dalam 1 tahun</b>	<b>15</b> <b>Dokumen</b>	<b>5.000.000,00</b>	<b>3</b> <b>Dokumen</b>	<b>1.750.000,00</b>	<b>3</b> <b>Dokumen</b>	<b>1.750.000,00</b>	<b>100</b>	<b>100</b>	<b>3</b> <b>Dokumen</b>	<b>1.750.000,00</b>	<b>20</b>	<b>35</b>
	7.01.01.2.03.01	Penyusunan Perencanaan Kebutuhan Barang Milik Daerah SKPD	Jumlah Dokumen Rencana Kebutuhan Barang dan Rencana Pemeliharaan Barang Milik Daerah	5 Dokumen	2.500.000,00	1 Dokumen	1.250.000,00	1 Dokumen	1.250.000,00	100	100	1 Dokumen	1.250.000,00	20	50
	7.01.01.2.03.05	Rekonsiliasi dan Penyusunan Laporan Barang Milik Daerah pada SKPD	Jumlah Dokumen Laporan Hasil Rekonsiliasi Barang Milik Daerah	10 Dokumen	2.500.000,00	2 Dokumen	500.000,00	2 Dokumen	500.000,00	100	100	2 Dokumen	500.000,00	20	20
	<b>7.01.01.2.05</b>	<b>Administrasi Kepegawaian Perangkat Daerah</b>	<b>Jumlah Pelayanan Kepegawaian Perangkat Daerah yang terfasilitasi dalam menunjang kinerja PD</b>	<b>15</b> <b>Dokumen</b>	<b>76.255.000,00</b>	<b>4</b> <b>Dokumen</b>	<b>16.751.000,00</b>	<b>3</b> <b>Dokumen</b>	<b>16.751.000,00</b>	<b>133,3</b>	<b>100</b>	<b>4</b> <b>Dokumen</b>	<b>16.751.000,00</b>	<b>26,67</b>	<b>21,97</b>
	7.01.01.2.05.02	Pengadaan Pakaian Dinas Beserta Atribut Kelengkapannya	Jumlah Pakaian Dinas dan Kelengkapan yang disediakan	190 Orang	71.255.000,00	19 Orang	14.251.000,00	19 Orang	14.251.000,00	100	100	19 Orang	14.251.000,00	10	20
	7.01.01.2.05.04	Koordinasi dan Pelaksanaan Sistem Informasi Kepegawaian	Jumlah Dokumentasi Hasil Koordinasi dan Pelaksanaan Simpeg	10 Dokumen	5.000.000,00	3 Dokumen	2.500.000,00	2 Dokumen	2.500.000,00	150	100	3 Dokumen	2.500.000,00	30	50
	<b>7.01.01.2.06</b>	<b>Administrasi Umum Perangkat Daerah</b>	<b>Jumlah Dokumen Pemenuhan Pelayanan Administrasi Umum Perangkat Daerah dalam 1 Tahun</b>	<b>20</b> <b>Dokumen</b>	<b>910.634.640,00</b>	<b>4</b> <b>Dokumen</b>	<b>180.388.440,00</b>	<b>4</b> <b>Dokumen</b>	<b>181.638.440,00</b>	<b>100</b>	<b>99,31</b>	<b>4</b> <b>Dokumen</b>	<b>180.388.440,00</b>	<b>20</b>	<b>19,81</b>
	7.01.01.2.06.02	Penyediaan Peralatan dan Perlengkapan Kantor	Jumlah Peralatan dan Perlengkapan Kantor yang disediakan	10 Buah	81.691.500,00	2 Buah	15.578.300,00	2 Buah	16.338.300,00	100	95,35	2 Buah	15.578.300,00	20	19,07
	7.01.01.2.06.05	Penyediaan Barang Cetak dan Penggandaan	Jumlah Barang Cetak dan Penggandaan yang disediakan	2 Buah	34.868.140,00	2 Buah	14.570.140,00	2 Buah	15.060.140,00	100	96,75	2 Buah	14.570.140,00	100	41,79
	7.01.01.2.06.08	Fasilitasi Kunjungan Tamu	Jumlah Fasilitas Kunjungan Tamu yang disediakan	7500 HOK	387.200.000,00	1600 HOK	62.740.000,00	1600 HOK	62.740.000,00	100	100	1600 HOK	62.740.000,00	21,33	16,2
	7.01.01.2.06.09	Penyelenggaraan Rapat Koordinasi dan Konsultasi SKPD	Jumlah Rapat Koordinasi dan Konsultasi yang difasilitasi	3255 HOK	406.875.000,00	710 HOK	87.500.000,00	628 HOK	87.500.000,00	113,06	100	710 HOK	87.500.000,00	21,81	21,51
	<b>7.01.01.2.07</b>	<b>Pengadaan Barang Milik Daerah Penunjang Urusan Pemerintah Daerah</b>	<b>Jumlah Dokumen Pengadaan Barang Milik Daerah Penunjang Urusan Pemerintah Daerah</b>	<b>10</b> <b>Dokumen</b>	<b>111.853.500,00</b>	<b>2</b> <b>Dokumen</b>	<b>22.370.700,00</b>	<b>2</b> <b>Dokumen</b>	<b>22.370.700,00</b>	<b>100</b>	<b>100</b>	<b>2</b> <b>Dokumen</b>	<b>22.370.700,00</b>	<b>20</b>	<b>20</b>
	7.01.01.2.07.11	Pengadaan Sarana dan Prasarana Pendukung Gedung Kantor atau Bangunan Lainnya	Jumlah Peralatan Kantor yang disediakan	10 unit	111.853.500,00	2 unit	22.370.700,00	2 unit	22.370.700,00	100	100	2 unit	22.370.700,00	20	20
	<b>7.01.01.2.08</b>	<b>Penyediaan Jasa Penunjang Urusan Pemerintahan Daerah</b>	<b>Jumlah Dokumen penyediaan jasa penunjang operasional perkantoran yang teradministrasi dengan benar selama 1 tahun</b>	<b>15</b> <b>Dokumen</b>	<b>384.000.000,00</b>	<b>3</b> <b>Dokumen</b>	<b>37.200.000,00</b>	<b>3</b> <b>Dokumen</b>	<b>37.200.000,00</b>	<b>100</b>	<b>100</b>	<b>3</b> <b>Dokumen</b>	<b>37.200.000,00</b>	<b>20</b>	<b>9,69</b>

1	2	3	4	5		6		7		8 = 7/6x100		9		10=9/5 x100	
				K	Rp	K	Rp	K	Rp	K	Rp	K	Rp	K	Rp
	7.01.01.2.08.01	Penyediaan Jasa Surat Menyurat	Jumlah Jasa Pengiriman Surat Menyurat yang disediakan	600 OK	75.000.000,00	120 OK	15.000.000,00	120 OK	15.000.000,00	100	100	120 OK	15.000.000,00	20	20
	7.01.01.2.08.02	Penyediaan Jasa Komunikasi, Sumber Daya Air dan Listrik	Jumlah Rekening Jasa Komunikasi, Sumber Daya Air dan Listrik yang dibayarkan dalam Satu Tahun	180 Rekening	45.000.000,00	36 Rekening	9.000.000,00	36 Rekening	9.000.000,00	100	100	36 Rekening	9.000.000,00	20	20
	7.01.01.2.08.04	Penyediaan Jasa Pelayanan Umum Kantor	Jumlah Jasa Pelayanan Umum Kantor yang disediakan	120 OB	264.000.000,00	6 OB	13.200.000,00	6 OB	13.200.000,00	100	100	6 OB	13.200.000,00	5	5
	<b>7.01.01.2.09</b>	<b>Pemeliharaan Barang Milik Daerah Penunjang Urusan Pemerintahan Daerah</b>	<b>Jumlah Dokumen Barang Milik Daerah Penunjang Urusan Pemerintah Daerah yang dipelihara dalam 1 Tahun</b>	<b>15 Dokumen</b>	<b>243.265.000,00</b>	<b>3 Dokumen</b>	<b>53.653.000,00</b>	<b>3 Dokumen</b>	<b>53.653.000,00</b>	<b>100</b>	<b>100</b>	<b>3 Dokumen</b>	<b>53.653.000,00</b>	<b>20</b>	<b>22,06</b>
	7.01.01.2.09.02	Penyediaan Jasa Pemeliharaan, Biaya Pemeliharaan, Pajak, dan Perizinan Kendaraan Dinas Operasional atau Lapangan	Jumlah Jasa Pemeliharaan, Biaya Pemeliharaan, Pajak Perizinan Kendaraan Dinas Operasional / lapangan dalam satu tahun	7 Unit	111.565.000,00	3 Unit	24.813.000,00	7 Unit	24.813.000,00	42,86	100	3 Unit	24.813.000,00	42,86	22,24
	7.01.01.2.09.09	Pemeliharaan/Rehabilitasi Gedung Kantor dan Bangunan Lainnya	Jumlah Gedung Kantor dan Bangunan Lainnya yang dipelihara	5 Unit	104.850.000,00	5 Unit	23.470.000,00	5 Unit	23.470.000,00	100	100	5 Unit	23.470.000,00	100	22,38
	7.01.01.2.09.11	Pemeliharaan/Rehabilitasi Sarana dan Prasarana Pendukung Gedung Kantor atau Bangunan Lainnya	Jumlah Sarana dan Prasarana gedung kantor yang dipelihara	5 Unit	26.850.000,00	5 Unit	5.370.000,00	5 Unit	5.370.000,00	100	100	5 Unit	5.370.000,00	100	20
<b>230</b>	<b>7.01.02</b>	<b>PROGRAM PENYELENGGARAAN PEMERINTAHAN DAN PELAYANAN PUBLIK</b>	<b>Persentase Pemenuhan Dukungan Manajemen Perkantoran Dan Penunjang Untuk Penyelenggaraan Pemerintahan Dan Pelayanan Publik</b>	<b>100%</b>	<b>313.830.000,00</b>	<b>100%</b>	<b>365.366.000,00</b>	<b>100%</b>	<b>387.166.000,00</b>	<b>100</b>	<b>94,37</b>	<b>100%</b>	<b>365.366.000,00</b>	<b>100</b>	<b>116,4</b>
	<b>7.01.02.2.01</b>	<b>Koordinasi Penyelenggaraan Kegiatan Pemerintahan di Tingkat Kecamatan</b>	<b>Jumlah Koordinasi Penyelenggaraan Kegiatan Pemerintahan di tingkat kecamatan dalam satu tahun</b>	<b>90 Kegiatan</b>	<b>210.830.000,00</b>	<b>26 Kegiatan</b>	<b>344.766.000,00</b>	<b>26 Kegiatan</b>	<b>366.566.000,00</b>	<b>100</b>	<b>94,05</b>	<b>26 Kegiatan</b>	<b>344.766.000,00</b>	<b>28,89</b>	<b>163,5</b>
	7.01.02.2.01.02	Peningkatan Efektifitas Kegiatan Pemerintahan di Tingkat Kecamatan	Jumlah kegiatan Koordinasi/Sinergi Perencanaan dan Pelaksanaan Kegiatan Pemerintahan dengan Perangkat Daerah dan Instansi Vertikal terkait	90 Kegiatan	210.830.000,00	26 Kegiatan	344.766.000,00	26 Kegiatan	366.566.000,00	100	94,05	26 Kegiatan	344.766.000,00	28,89	163,53
	<b>7.01.02.2.04</b>	<b>Pelaksanaan Urusan Pemerintahan yang Dilimpahkan kepada Camat</b>	<b>Jumlah Dokumen Pelaksanaan Urusan Pemerintahan yang dilimpahkan kepada Camat</b>	<b>60 Dokumen</b>	<b>103.000.000,00</b>	<b>12 Dokumen</b>	<b>20.600.000,00</b>	<b>12 Dokumen</b>	<b>20.600.000,00</b>	<b>100</b>	<b>100</b>	<b>12 Dokumen</b>	<b>20.600.000,00</b>	<b>20</b>	<b>20</b>

1	2	3	4	5		6		7		8 = 7/6x100		9		10=9/5 x100	
				K	Rp	K	Rp	K	Rp	K	Rp	K	Rp	K	Rp
	7.01.02.2.04.03	Pelaksanaan Urusan Pemerintahan yang terkait dengan Kewenangan Lain yang Dilimpahkan	Jumlah Kegiatan Pelaksanaan Urusan Pemerintahan yang terkait dengan kewenangan lain yang dilimpahkan	60 Dokumen	103.000.000,00	12 Dokumen	20.600.000,00	12 Dokumen	20.600.000,00	100	100	12 Dokumen	20.600.000,00	20	20
231	7.01.04	<b>PROGRAM KOORDINASI KETENTRAMAN DAN KETERTIBAN UMUM</b>	<b>Persentase Pemenuhan Dukungan Manajemen Perkantoran Untuk Menunjang Koordinasi Ketentraman Dan Ketertiban Umum</b>	100%	225.270.000,00	100%	31.904.000,00	100%	31.904.000,00	100	100	100%	31.904.000,00	100	14,16
	7.01.04.2.01	<b>Koordinasi Upaya Penyelenggaraan Ketenteraman dan Ketertiban Umum</b>	<b>Jumlah Koordinasi upaya Penyelenggaraan Ketenteraman dan Ketertiban Umum yang dilaksanakan dalam satu tahun</b>	150 Kegiatan	225.270.000,00	19 Kegiatan	31.904.000,00	19 Kegiatan	31.904.000,00	100	100	19 Kegiatan	31.904.000,00	12,67	14,16
	7.01.04.2.01.01	Sinergitas dengan Kepolisian Negara Republik Indonesia, Tentara Nasional Indonesia dan Instansi Vertikal di Wilayah Kecamatan	Jumlah Kegiatan Pembinaan, Koordinasi dan Fasilitasi Ketentraman dan Ketertiban Lingkungan	150 Kegiatan	225.270.000,00	19 Kegiatan	31.904.000,00	19 Kegiatan	31.904.000,00	100	100	19 Kegiatan	31.904.000,00	12,67	14,16
232	7.01.05	<b>PROGRAM PENYELENGGARAAN URUSAN PEMERINTAHAN UMUM</b>	<b>Persentase Pemenuhan Dukungan Manajemen Perkantoran Untuk Menunjang Penyelenggaraan Urusan Pemerintahan Umum (%)</b>	100%	328.000.000,00	100%	13.901.800,00	100%	13.901.800,00	100	100	100%	13.901.800,00	100	4,24
	7.01.05.2.01	<b>Penyelenggaraan Urusan Pemerintahan Umum sesuai Penugasan Kepala Daerah</b>	<b>Jumlah Dokumen Kegiatan Penyelenggaraan urusan Pemerintahan Umum sesuai Tugas Kepala Daerah yang dilaksanakan dalam satu tahun</b>	60 Dokumen	328.000.000,00	12 Dokumen	13.901.800,00	12 Dokumen	13.901.800,00	100	100	12 Dokumen	13.901.800,00	20	4,24
	7.01.05.2.01.02	Fasilitasi, Koordinasi dan Pembinaan (Bimtek, Sosialisasi, Konsultasi) Wawasan Kebangsaan dan Ketahanan Nasional	Jumlah Kegiatan Fasilitasi, koordinasi dan Pembinaan Wawasan Kebangsaan dan Ketahanan Nasional	60 Kegiatan	328.000.000,00	12 Kegiatan	13.901.800,00	12 Kegiatan	13.901.800,00	100	100	12 Kegiatan	13.901.800,00	20	4,24
233	7.01.06	<b>PROGRAM PEMBINAAN DAN PENGAWASAN PEMERINTAHAN DESA</b>	<b>Persentase Pemenuhan Pembinaan Dan Pengawasan Pemerintah Desa</b>	100%	290.570.000,00	100%	44.061.499,00	100%	44.061.499,00	100	100	100%	44.061.499,00	100	15,16
	7.01.06.2.01	<b>Fasilitasi, Rekomendasi dan Koordinasi Pembinaan dan Pengawasan Pemerintahan Desa</b>	<b>Jumlah Fasilitasi, rekomendasi dan koordisan Pembinaan dan Pengawasan Pemerintahan Desa yang dilaksanakan dalam satu tahun</b>	180 Kegiatan	290.570.000,00	36 Kegiatan	44.061.499,00	36 Kegiatan	44.061.499,00	100	100	36 Kegiatan	44.061.499,00	20	15,16
	7.01.06.2.01.02	Fasilitasi Administrasi Tata Pemerintahan Desa	Jumlah Kegiatan Pembinaan, Koordinasi dan Fasilitasi Penyelenggaraan Pemerintahan Desa	180 Kegiatan	290.570.000,00	36 Kegiatan	44.061.499,00	36 Kegiatan	44.061.499,00	100	100	36 Kegiatan	44.061.499,00	20	15,16
	7.01.0.00.0.00.61.0000	<b>KECAMATAN BULULAWANG</b>			18.165.844.575,00		2.326.875.607,00		3.681.144.355,00				2.326.875.607,00		

1	2	3	4	5		6		7		8 = 7/6x100		9		10=9/5 x100	
				K	Rp	K	Rp	K	Rp	K	Rp	K	Rp	K	Rp
234	7.01.01	<b>PROGRAM PENUNJANG URUSAN PEMERINTAHAN DAERAH KABUPATEN/KOTA</b>	Persentase Pemenuhan Dukungan Manajemen Perkantoran Dan Penunjang Kinerja Perangkat Daerah Dalam Satu Tahun (%)	100%	14.067.404.585,00	100%	1.684.211.751,00	100%	2.873.003.855,00	100	58,62	100%	1.684.211.751,00	100	11,97
	7.01.01.2.01	<b>Perencanaan, Penganggaran, dan Evaluasi Kinerja Perangkat Daerah</b>	<b>Jumlah Penyusunan Dokumen Perencanaan Perangkat Daerah</b>	10 Buku	80.931.200,00	2 Buku	7.861.000,00	2 Buku	7.861.000,00	100	100	2 Buku	7.861.000,00	20	9,71
			<b>Jumlah Koordinasi dan Penyusunan Laporan</b>	15 Buku		3 Buku		3 Buku		100		3 Buku		20	
	7.01.01.2.01.01	Penyusunan Dokumen Perencanaan Perangkat Daerah	Jumlah Dokumen Perencanaan Perangkat Daerah	10 buku	10.022.300,00	2 buku	2.092.000,00	2 buku	2.092.000,00	100	100	2 buku	2.092.000,00	20	20,87
	7.01.01.2.01.06	Koordinasi dan Penyusunan Laporan Capaian Kinerja dan Ikhtisar Realisasi Kinerja SKPD	Jumlah Laporan Capaian Kinerja dan Ikhtisar Realisasi Kinerja SKPD	15 Buku	70.908.900,00	3 Buku	5.769.000,00	3 Buku	5.769.000,00	100	100	3 Buku	5.769.000,00	20	8,14
	7.01.01.2.02	<b>Administrasi Keuangan Perangkat Daerah</b>	<b>Jumlah ASN yang mendapatkan gaji dan tunjangan</b>	15 Buku	12.391.630.575,00	3 Buku	1.118.851.500,00	3 Buku	2.547.284.155,00	100	43,92	3 Buku	1.118.851.500,00	20	9,03
			<b>Jumlah ASN yang mendapatkan Tugas</b>	600 OB		92 OB		120 OB		76,67		92 OB		15,33	
			<b>Jumlah Laporan Keuangan akhir tahun yang dikoordinasikan</b>	35 Buku		7 Buku		7 Buku		100		7 Buku		20	
			<b>Jumlah Penyusunan Laporan Keuangan Bulanan/Triwulan/Semesteran SKPD yang dikoordinasikan</b>	40 Buku		8 Buku		8 Buku		100		8 Buku		20	
	7.01.01.2.02.01	Penyediaan Gaji dan Tunjangan ASN	Jumlah ASN yang menerima gaji dalam satu tahun	960 OB	11.310.829.575,00	168 OB	1.147.252.251,00	192 OB	2.335.044.355,00	87,5	49,13	168 OB	1.147.252.251,00	17,5	10,14
	7.01.01.2.02.02	Penyediaan Administrasi Pelaksanaan Tugas ASN	Jumlah Penyediaan Administrasi Pelaksanaan Tugas ASN	600 OB	1.028.802.000,00	114 OB	200.732.400,00	120 OB	200.732.400,00	95	100	114 OB	200.732.400,00	19	19,51
	7.01.01.2.02.05	Koordinasi dan Penyusunan Laporan Keuangan Akhir Tahun SKPD	Jumlah Koordinasi dan Penyusunan Laporan Keuangan Akhir tahun	35 Buku	27.000.000,00	7 Buku	6.507.400,00	7 Buku	6.507.400,00	100	100	7 Buku	6.507.400,00	20	24,1
	7.01.01.2.02.07	Koordinasi dan Penyusunan Laporan Keuangan Bulanan/Triwulan/Semesteran SKPD	Jumlah Koordinasi dan Penyusunan Laporan Keuangan Bulanan/Triwulan/Semesteran SKPD	40 Buku	24.999.000,00	8 Buku	5.000.000,00	8 Buku	5.000.000,00	100	100	8 Buku	5.000.000,00	20	20
	7.01.01.2.05	<b>Administrasi Kepegawaian Perangkat Daerah</b>	<b>Jumlah Pakaian Dinas Untuk ASN</b>	105 Stel	11.235.000,00	34 Stel	17.860.000,00	34 Stel	17.860.000,00	100	100	34 Stel	17.860.000,00	32,38	159
	7.01.01.2.05.02	Pengadaan Pakaian Dinas Beserta Atribut Kelengkapannya	Jumlah Pakaian Dinas (Stel)	105 Stel	11.235.000,00	34 Stel	17.860.000,00	34 Stel	17.860.000,00	100	100	34 Stel	17.860.000,00	32,38	158,97
	7.01.01.2.06	<b>Administrasi Umum Perangkat Daerah</b>	<b>Jumlah Penyediaan Peralatan dan Perlengkapan Kantor</b>	15 Jenis	989.587.000,00	3 Jenis	202.695.700,00	3 Jenis	202.695.700,00	100	100	3 Jenis	202.695.700,00	20	20,48
			<b>Jumlah Bahan Logistik Kantor yang tersedia</b>	14830 HOK		2937 HOK		2966 HOK		99,02		2937 HOK		19,8	
			<b>Jumlah Barang Cetak dan Penggandaan yang tersedia</b>	75 Jenis		15 Jenis		15 Jenis		100		15 Jenis		20	

1	2	3	4	5		6		7		8 = 7/6x100		9		10=9/5 x100	
				K	Rp	K	Rp	K	Rp	K	Rp	K	Rp	K	Rp
			<b>Jumlah Makanan dan Minuman yang disediakan</b>	<b>1195 HOK</b>		<b>222 HOK</b>		<b>239 HOK</b>		<b>92,89</b>		<b>222 HOK</b>		<b>18,58</b>	
	7.01.01.2.06.02	Penyediaan Peralatan dan Perlengkapan Kantor	Jumlah peralatan dan perlengkapan kantor	15 Jenis	283.195.000,00	3 Jenis	68.892.000,00	3 Jenis	68.892.000,00	100	100	3 Jenis	68.892.000,00	20	24,33
	7.01.01.2.06.04	Penyediaan Bahan Logistik Kantor	Penyediaan Bahan Logistik Kantor	14830 HOK	297.077.000,00	2260 HOK	72.830.800,00	2966 HOK	72.830.800,00	76,2	100	2260 HOK	72.830.800,00	15,24	24,52
	7.01.01.2.06.05	Penyediaan Barang Cetak dan Penggandaan	Jumlah Barang Cetak dan Penggandaan	75 Jenis	79.565.000,00	14 Jenis	15.972.900,00	15 Jenis	15.972.900,00	93,33	100	14 Jenis	15.972.900,00	18,67	20,08
	7.01.01.2.06.09	Penyelenggaraan Rapat Koordinasi dan Konsultasi SKPD	Jumlah Penyelenggaraan Rapat Koordinasi dan Konsultasi SKPD	1195 HOK	329.750.000,00	239 HOK	45.000.000,00	239 HOK	45.000.000,00	100	100	239 HOK	45.000.000,00	20	13,65
	<b>7.01.01.2.07</b>	<b>Pengadaan Barang Milik Daerah Penunjang Urusan Pemerintah Daerah</b>	<b>Jumlah Sarana dan Prasarana yang tersedia</b>	<b>20 Jenis</b>	<b>41.946.300,00</b>	<b>4 Jenis</b>	<b>3.428.500,00</b>	<b>4 Jenis</b>	<b>3.428.500,00</b>	<b>100</b>	<b>100</b>	<b>4 Jenis</b>	<b>3.428.500,00</b>	<b>20</b>	<b>8,17</b>
	7.01.01.2.07.11	Pengadaan Sarana dan Prasarana Pendukung Gedung Kantor atau Bangunan Lainnya	Jumlah Pengadaan Sarana dan Prasarana Pendukung Gedung Kantor atau Bangunan Lainnya	20 Jenis	41.946.300,00	4 Jenis	3.428.500,00	4 Jenis	3.428.500,00	100	100	4 Jenis	3.428.500,00	20	8,17
	<b>7.01.01.2.08</b>	<b>Penyediaan Jasa Penunjang Urusan Pemerintahan Daerah</b>	<b>Jumlah Penyediaan Jasa Surat Menyurat</b>	<b>5870 Surat</b>	<b>327.464.510,00</b>	<b>1147 Surat</b>	<b>44.474.400,00</b>	<b>1147 Surat</b>	<b>45.474.400,00</b>	<b>100</b>	<b>97,8</b>	<b>1147 Surat</b>	<b>44.474.400,00</b>	<b>19,54</b>	<b>13,58</b>
			<b>Jumlah Penyediaan Jasa Komunikasi, Sumber Daya Air dan Listrik</b>	<b>30 Jenis</b>		<b>6 Jenis</b>		<b>6 Jenis</b>		<b>100</b>		<b>6 Jenis</b>		<b>20</b>	
			<b>Jumlah Jasa Pelayanan Umum Kantor yang tersedia</b>	<b>20 Kegiatan</b>		<b>4 Kegiatan</b>		<b>4 Kegiatan</b>		<b>100</b>		<b>4 Kegiatan</b>		<b>20</b>	
	7.01.01.2.08.01	Penyediaan Jasa Surat Menyurat	Jumlah Jasa Pengiriman Surat Menyurat yang Disediakan	5870 Surat	67.500.000,00	578 Surat	9.000.000,00	600 Surat	9.000.000,00	96,33	100	578 Surat	9.000.000,00	9,85	13,33
	7.01.01.2.08.02	Penyediaan Jasa Komunikasi, Sumber Daya Air dan Listrik	Jumlah Rekening Jasa Komunikasi, Sumber Daya Air dan Listrik yang Dibayarkan dalam satu Tahun	30 Jenis	91.800.000,00	6 Jenis	18.500.000,00	6 Jenis	19.500.000,00	100	94,87	6 Jenis	18.500.000,00	20	20,15
	7.01.01.2.08.04	Penyediaan Jasa Pelayanan Umum Kantor	Jumlah Penyediaan Jasa Pelayanan Umum Kantor	20 Kegiatan	168.164.510,00	4 Kegiatan	16.974.400,00	4 Kegiatan	16.974.400,00	100	100	4 Kegiatan	16.974.400,00	20	10,09
	<b>7.01.01.2.09</b>	<b>Pemeliharaan Barang Milik Daerah Penunjang Urusan Pemerintahan Daerah</b>	<b>Jumlah Pajak Yang Dibayarkan</b>	<b>35 Unit</b>	<b>224.610.000,00</b>	<b>7 Unit</b>	<b>48.400.100,00</b>	<b>7 Unit</b>	<b>48.400.100,00</b>	<b>100</b>	<b>100</b>	<b>7 Unit</b>	<b>48.400.100,00</b>	<b>20</b>	<b>21,55</b>
			<b>Jumlah Gedung dan Kantor yang dipelihara</b>	<b>15 Jenis</b>		<b>3 Jenis</b>		<b>3 Jenis</b>		<b>100</b>		<b>3 Jenis</b>		<b>20</b>	
			<b>Jumlah Gedung dan Kantor yang dipelihara Jumlah Sarana dan Prasarana gedung kantor yang terpelihara</b>	<b>10 Jenis</b>		<b>2 Jenis</b>		<b>2 Jenis</b>		<b>100</b>		<b>2 Jenis</b>		<b>20</b>	
	7.01.01.2.09.02	Penyediaan Jasa Pemeliharaan, Biaya Pemeliharaan, Pajak, dan Perizinan Kendaraan Dinas Operasional atau Lapangan	Jumlah Penyediaan Jasa Pemeliharaan, Biaya Pemeliharaan, Pajak, dan Perizinan Kendaraan Dinas Operasional atau Lapangan	35 Unit	110.650.000,00	7 Unit	23.520.000,00	7 Unit	23.520.000,00	100	100	7 Unit	23.520.000,00	20	21,26
	7.01.01.2.09.09	Pemeliharaan/Rehabilitasi Gedung Kantor dan Bangunan Lainnya	Jumlah Pemeliharaan/Rehabilitasi Gedung Kantor dan Bangunan Lainnya	15 Jenis	82.670.000,00	3 Jenis	17.825.100,00	3 Jenis	17.825.100,00	100	100	3 Jenis	17.825.100,00	20	21,56

1	2	3	4	5		6		7		8 = 7/6x100		9		10=9/5 x100	
				K	Rp	K	Rp	K	Rp	K	Rp	K	Rp	K	Rp
	7.01.01.2.09.10	Pemeliharaan/Rehabilitasi Sarana dan Prasarana Gedung Kantor atau Bangunan Lainnya	Jumlah Pemeliharaan/Rehabilitasi Sarana dan Prasarana Gedung Kantor atau Bangunan Lainnya	10 Jenis	31.290.000,00	2 Jenis	7.055.000,00	2 Jenis	7.055.000,00	100	100	2 Jenis	7.055.000,00	20	22,55
235	7.01.03	<b>PROGRAM PEMBERDAYAAN MASYARAKAT DESA DAN KELURAHAN</b>	<b>Persentase Pemenuhan Dukungan Manajemen Perkantoran Untuk Menunjang Pembedayaan Masyarakat Desa Dan Kelurahan</b>	100%	3.700.405.000,00	100%	563.426.856,00	100%	728.903.500,00	100	77,3	100%	563.426.856,00	100	15,23
	7.01.03.2.01	<b>Koordinasi Kegiatan Pemberdayaan Desa</b>	740081000	14 Desa	3.700.405.000,00	14 Desa	563.426.856,00	14 Desa	728.903.500,00	100	77,3	14 Desa	563.426.856,00	100	15,23
	7.01.03.2.01.01	Peningkatan Partisipasi Masyarakat dalam Forum Musyawarah Perencanaan Pembangunan di Desa	Jumlah Peningkatan Partisipasi Masyarakat dalam Forum Musyawarah Perencanaan Pembangunan di Desa	14 Desa	3.700.405.000,00	14 Desa	563.426.856,00	14 Desa	728.903.500,00	100	77,3	14 Desa	563.426.856,00	100	15,23
236	7.01.05	<b>PROGRAM PENYELENGGARAAN URUSAN PEMERINTAHAN UMUM</b>	<b>Jumlah Program Penyelenggaraan Urusan Pemerintahan Umum</b>	100%	251.733.990,00	100%	48.771.000,00	100%	48.771.000,00	100	100	100%	48.771.000,00	100	19,37
	7.01.05.2.01	<b>Penyelenggaraan Urusan Pemerintahan Umum sesuai Penugasan Kepala Daerah</b>	<b>Jumlah Bimtek, Sosialisasi, Konsultasi Wawasan Kebangsaan dan Ketahanan Nasional yang terfasilitasi</b>	20 Kegiatan	251.733.990,00	5 Kegiatan	48.771.000,00	5 Kegiatan	48.771.000,00	100	100	5 Kegiatan	48.771.000,00	25	19,37
			<b>Kerukunan Antarsuku dan Intrasuku, Umat Beragama, Ras, dan Golongan lainnya Guna Mewujudkan Stabilitas Keamanan lokal, Regeonal dan Nasional</b>	20 Kegiatan		4 Kegiatan		4 Kegiatan		100		4 Kegiatan		20	
	7.01.05.2.01.02	Fasilitasi, Koordinasi dan Pembinaan (Bimtek, Sosialisasi, Konsultasi) Wawasan Kebangsaan dan Ketahanan Nasional	Jumlah Fasilitasi, Koordinasi dan Pembinaan (Bimtek, Sosialisasi, Konsultasi) Wawasan Kebangsaan dan Ketahanan Nasional	20 Kegiatan	113.360.500,00	4 Kegiatan	21.731.000,00	4 Kegiatan	21.731.000,00	100	100	4 Kegiatan	21.731.000,00	20	19,17
	7.01.05.2.01.04	Pembinaan Kerukunan Antarsuku dan Intrasuku, Umat Beragama, Ras, dan Golongan Lainnya Guna Mewujudkan Stabilitas Keamanan Lokal, Regional, dan Nasional	Jumlah Pembinaan Kerukunan Antarsuku dan Intrasuku, Umat Beragama, Ras, dan Golongan Lainnya Guna Mewujudkan Stabilitas Keamanan Lokal, Regional, dan Nasional	20 Kegiatan	138.373.490,00	4 Kegiatan	27.040.000,00	4 Kegiatan	27.040.000,00	100	100	4 Kegiatan	27.040.000,00	20	19,54
237	7.01.06	<b>PROGRAM PEMBINAAN DAN PENGAWASAN PEMERINTAHAN DESA</b>	<b>Persentase Pemenuhan Pembinaan Dan Pengawasan Pemerintah Desa</b>	100%	146.301.000,00	100%	30.466.000,00	100%	30.466.000,00	100	100	100%	30.466.000,00	100	20,82
	7.01.06.2.01	<b>Fasilitasi, Rekomendasi dan Koordinasi Pembinaan dan Pengawasan Pemerintahan Desa</b>	<b>Jumlah Administrasi Tata Pemerintahan yang bterfasilitasi</b>	20 Kegiatan	146.301.000,00	4 Kegiatan	30.466.000,00	4 Kegiatan	30.466.000,00	100	100	4 Kegiatan	30.466.000,00	20	20,82

1	2	3	4	5		6		7		8 = 7/6x100		9		10=9/5 x100	
				K	Rp	K	Rp	K	Rp	K	Rp	K	Rp	K	Rp
	7.01.06.2.01.02	Fasilitasi Administrasi Tata Pemerintahan Desa	Jumlah Fasilitasi Administrasi Tata Pemerintahan Desa	20 Kegiatan	146.301.000,00	4 Kegiatan	30.466.000,00	4 Kegiatan	30.466.000,00	100	100	4 Kegiatan	30.466.000,00	20	20,82
	<b>7.01.0.00.0.00.62.0000</b>	<b>KECAMATAN GONDANGLEGI</b>			<b>20.516.761.780,00</b>		<b>3.109.956.706,00</b>		<b>3.427.857.589,00</b>				<b>3.109.956.706,00</b>		
238	<b>7.01.01</b>	<b>PROGRAM PENUNJANG URUSAN PEMERINTAHAN DAERAH KABUPATEN/KOTA</b>	<b>Persentase Pemenuhan Dukungan Manajemen Perkantoran Dan Penunjang Kinerja Perangkat Daerah Dalam Satu Tahun (%)</b>	<b>100%</b>	<b>16.569.788.780,00</b>	<b>99%</b>	<b>2.832.589.706,00</b>	<b>100%</b>	<b>3.045.087.953,00</b>	<b>99</b>	<b>93,02</b>	<b>99%</b>	<b>2.832.589.706,00</b>	<b>99</b>	<b>17,09</b>
	<b>7.01.01.2.02</b>	<b>Administrasi Keuangan Perangkat Daerah</b>	<b>Persentase Pemenuhan Layanan Internal Perangkat Daerah</b>	<b>100%</b>	<b>15.018.427.580,00</b>	<b>100%</b>	<b>2.578.918.220,00</b>	<b>100%</b>	<b>2.789.525.490,00</b>	<b>100</b>	<b>92,45</b>	<b>100%</b>	<b>2.578.918.220,00</b>	<b>100</b>	<b>17,17</b>
	7.01.01.2.02.01	Penyediaan Gaji dan Tunjangan ASN	Jumlah ASN (OB)	1140 OB	13.791.746.780,00	228 OB	2.373.476.147,00	228 OB	2.584.083.390,00	100	91,85	228 OB	2.373.476.147,00	20	17,21
	7.01.01.2.02.02	Penyediaan Administrasi Pelaksanaan Tugas ASN	Jumlah Pejabat Pengelola Administrasi Keuangan	720 OB	1.226.680.800,00	144 OB	205.442.073,00	144 OB	205.442.100,00	100	100	144 OB	205.442.073,00	20	16,75
	<b>7.01.01.2.05</b>	<b>Administrasi Kepegawaian Perangkat Daerah</b>	<b>Persentase Pemenuhan Layanan Internal Perangkat Daerah</b>	<b>100%</b>	<b>58.320.000,00</b>	<b>100%</b>	<b>12.320.792,00</b>	<b>100%</b>	<b>12.320.792,00</b>	<b>100</b>	<b>100</b>	<b>100%</b>	<b>12.320.792,00</b>	<b>100</b>	<b>21,13</b>
	7.01.01.2.05.02	Pengadaan Pakaian Dinas Beserta Atribut Kelengkapannya	Jumlah Pakaian Dinas	125 Stel	58.320.000,00	25 Stel	12.320.792,00	25 Stel	12.320.792,00	100	100	25 Stel	12.320.792,00	20	21,13
	<b>7.01.01.2.06</b>	<b>Administrasi Umum Perangkat Daerah</b>	<b>Persentase Pemenuhan Layanan Internal Perangkat Daerah</b>	<b>100%</b>	<b>962.528.200,00</b>	<b>97%</b>	<b>179.721.449,00</b>	<b>100%</b>	<b>179.724.171,00</b>	<b>97</b>	<b>100</b>	<b>97%</b>	<b>179.721.449,00</b>	<b>97</b>	<b>18,67</b>
	7.01.01.2.06.01	Penyediaan Komponen Instalasi Listrik/Penerangan Bangunan Kantor	Jumlah penyediaan komponen alat-alat listrik dan elektronik	50 jenis	31.970.000,00	10 jenis	4.704.600,00	10 jenis	4.704.600,00	100	100	10 jenis	4.704.600,00	20	14,72
	7.01.01.2.06.02	Penyediaan Peralatan dan Perlengkapan Kantor	Jumlah alat tulis kantor yang disediakan	75 jenis	178.757.500,00	15 jenis	26.774.000,00	15 jenis	26.774.000,00	100	100	15 jenis	26.774.000,00	20	14,98
	7.01.01.2.06.05	Penyediaan Barang Cetak dan Penggandaan	Jumlah barang cetakan dan penggandaan	10 jenis	53.845.700,00	3 jenis	9.142.049,00	3 jenis	9.144.771,00	100	99,97	3 jenis	9.142.049,00	30	16,98
	7.01.01.2.06.06	Penyediaan Bahan Bacaan dan Peraturan Perundang-undangan	Jumlah penyediaan bahan bacaan	1320 bulan	10.080.000,00	12 bulan	1.900.800,00	12 bulan	1.900.800,00	100	100	12 bulan	1.900.800,00	0,91	18,86
	7.01.01.2.06.08	Fasilitasi Kunjungan Tamu	Jumlah makanan dan minuman harian Pegawai, Rapat, dan tamu yang disediakan	108000 HOK	264.000.000,00	3600 HOK	67.200.000,00	3600 HOK	67.200.000,00	100	100	3600 HOK	67.200.000,00	3,33	25,45
	7.01.01.2.06.09	Penyelenggaraan Rapat Koordinasi dan Konsultasi SKPD	Jumlah pegawai memenuhi penugasan dinas ke dalam daerah	2700 HOK	423.875.000,00	540 HOK	70.000.000,00	540 HOK	70.000.000,00	100	100	540 HOK	70.000.000,00	20	16,51
	<b>7.01.01.2.07</b>	<b>Pengadaan Barang Milik Daerah Penunjang Urusan Pemerintah Daerah</b>	<b>Persentase Pemenuhan Layanan Internal Perangkat Daerah</b>	<b>100%</b>	<b>75.800.000,00</b>	<b>0%</b>	<b>0</b>	<b>100%</b>	<b>0</b>	<b>0</b>	<b>0</b>	<b>0%</b>	<b>0</b>	<b>0</b>	<b>0</b>
	7.01.01.2.07.10	Pengadaan Sarana dan Prasarana Gedung Kantor atau Bangunan Lainnya	Jumlah Peralatan Gedung Kantor yang diadakan	20 jenis	75.800.000,00	0 jenis	0	4 jenis	0	0	0	0 jenis	0	0	0
	<b>7.01.01.2.08</b>	<b>Penyediaan Jasa Penunjang Urusan Pemerintahan Daerah</b>	<b>Persentase Pemenuhan Layanan Internal Perangkat Daerah</b>	<b>100%</b>	<b>165.000.000,00</b>	<b>89%</b>	<b>34.861.745,00</b>	<b>100%</b>	<b>36.750.000,00</b>	<b>89</b>	<b>94,86</b>	<b>89%</b>	<b>34.861.745,00</b>	<b>89</b>	<b>21,13</b>
	7.01.01.2.08.01	Penyediaan Jasa Surat Menyurat	Jumlah registrasi surat masuk dan surat keluar	1500 buah	75.000.000,00	300 buah	18.750.000,00	300 buah	18.750.000,00	100	100	300 buah	18.750.000,00	20	25
	7.01.01.2.08.02	Penyediaan Jasa Komunikasi, Sumber Daya Air dan Listrik	Jumlah Penyediaan Listrik, Air Minum/Air Bersih, Telekomunikasi dan Internet	15 bulan	90.000.000,00	12 bulan	16.111.745,00	12 bulan	18.000.000,00	100	89,51	12 bulan	16.111.745,00	80	17,9



1	2	3	4	5		6		7		8 = 7/6x100		9		10=9/5 x100	
				K	Rp	K	Rp	K	Rp	K	Rp	K	Rp	K	Rp
	<b>7.01.01.2.09</b>	<b>Pemeliharaan Barang Milik Daerah Penunjang Urusan Pemerintahan Daerah</b>	<b>Persentase Pemenuhan Layanan Internal Perangkat Daerah</b>	<b>100%</b>	<b>289.713.000,00</b>	<b>100%</b>	<b>26.767.500,00</b>	<b>100%</b>	<b>26.767.500,00</b>	<b>100</b>	<b>100</b>	<b>100%</b>	<b>26.767.500,00</b>	<b>100</b>	<b>9,24</b>
	7.01.01.2.09.01	Penyediaan Jasa Pemeliharaan, Biaya Pemeliharaan dan Pajak Kendaraan Perorangan Dinas atau Kendaraan Dinas Jabatan	Jumlah kendaraan roda empat dan kendaraan roda dua yang dipelihara rutin dan berkala	35 unit	82.250.000,00	7 unit	18.971.000,00	7 unit	18.971.000,00	100	100	7 unit	18.971.000,00	20	23,07
	7.01.01.2.09.06	Pemeliharaan Peralatan dan Mesin Lainnya	Pengadaan jasa service peralatan kantor dan pengadaan suku cadang yang disediakan	60 unit	10.690.000,00	12 unit	2.201.000,00	12 unit	2.201.000,00	100	100	12 unit	2.201.000,00	20	20,59
	7.01.01.2.09.09	Pemeliharaan/Rehabilitasi Gedung Kantor dan Bangunan Lainnya	Jumlah gedung kantor yang dipelihara Rutin/Berkala	50 jenis	196.773.000,00	10 jenis	5.595.500,00	10 jenis	5.595.500,00	100	100	10 jenis	5.595.500,00	20	2,84
<b>239</b>	<b>7.01.02</b>	<b>PROGRAM PENYELENGGARAAN PEMERINTAHAN DAN PELAYANAN PUBLIK</b>	<b>Persentase Pemenuhan Dukungan Manajemen Perkantoran Dan Penunjang Untuk Penyelenggaraan Pemerintahan Dan Pelayanan Publik</b>	<b>100%</b>	<b>3.718.160.000,00</b>	<b>85%</b>	<b>263.481.000,00</b>	<b>100%</b>	<b>368.883.636,00</b>	<b>85</b>	<b>71,43</b>	<b>85%</b>	<b>263.481.000,00</b>	<b>85</b>	<b>7,09</b>
	<b>7.01.02.2.01</b>	<b>Koordinasi Penyelenggaraan Kegiatan Pemerintahan di Tingkat Kecamatan</b>	<b>Persentase Peningkatan Jumlah Dokumen Perizinan yang diterbitkan kecamatan</b>	<b>100%</b>	<b>3.674.290.000,00</b>	<b>70%</b>	<b>257.601.000,00</b>	<b>100%</b>	<b>363.003.636,00</b>	<b>70</b>	<b>70,96</b>	<b>70%</b>	<b>257.601.000,00</b>	<b>70</b>	<b>7,01</b>
	7.01.02.2.01.01	Koordinasi/Sinergi Perencanaan dan Pelaksanaan Kegiatan Pemerintahan dengan Perangkat Daerah dan Instansi Vertikal Terkait	Jumlah Koordinasi dan Fasilitasi Pembangunan dan Pemberdayaan Masyarakat	155 kali	3.674.290.000,00	15 kali	257.601.000,00	15 kali	363.003.636,00	100	70,96	15 kali	257.601.000,00	9,68	7,01
	<b>7.01.02.2.04</b>	<b>Pelaksanaan Urusan Pemerintahan yang Dilimpahkan kepada Camat</b>	<b>Persentase Peningkatan Jumlah Dokumen Perizinan yang diterbitkan kecamatan</b>	<b>100%</b>	<b>43.870.000,00</b>	<b>100%</b>	<b>5.880.000,00</b>	<b>100%</b>	<b>5.880.000,00</b>	<b>100</b>	<b>100</b>	<b>100%</b>	<b>5.880.000,00</b>	<b>100</b>	<b>13,4</b>
	7.01.02.2.04.03	Pelaksanaan Urusan Pemerintahan yang terkait dengan Kewenangan Lain yang Dilimpahkan	Jumlah Fasilitasi Pelayanan Terpadu Kecamatan	50 kali	43.870.000,00	10 kali	5.880.000,00	10 kali	5.880.000,00	100	100	10 kali	5.880.000,00	20	13,4
			Jumlah Pelayanan Administrasi umum dan Kependudukan	42500 jenis	0	8500 jenis	0	8500 jenis	0	100	0	8500 jenis	0	20	0
<b>240</b>	<b>7.01.04</b>	<b>PROGRAM KOORDINASI KETENTRAMAN DAN KETERTIBAN UMUM</b>	<b>Persentase Pemenuhan Dukungan Manajemen Perkantoran Untuk Menunjang Koordinasi Ketentraman Dan Ketertiban Umum</b>	<b>100%</b>	<b>86.192.000,00</b>	<b>100%</b>	<b>2.500.000,00</b>	<b>100%</b>	<b>2.500.000,00</b>	<b>100</b>	<b>100</b>	<b>100%</b>	<b>2.500.000,00</b>	<b>100</b>	<b>2,9</b>
	<b>7.01.04.2.01</b>	<b>Koordinasi Upaya Penyelenggaraan Ketenteraman dan Ketertiban Umum</b>	<b>Persentase Konflik yang diselesaikan dalam satu tahun</b>	<b>100%</b>	<b>86.192.000,00</b>	<b>100%</b>	<b>2.500.000,00</b>	<b>100%</b>	<b>2.500.000,00</b>	<b>100</b>	<b>100</b>	<b>100%</b>	<b>2.500.000,00</b>	<b>100</b>	<b>2,9</b>

1	2	3	4	5		6		7		8 = 7/6x100		9		10=9/5 x100	
				K	Rp	K	Rp	K	Rp	K	Rp	K	Rp	K	Rp
	7.01.04.2.01.01	Sinergitas dengan Kepolisian Negara Republik Indonesia, Tentara Nasional Indonesia dan Instansi Vertikal di Wilayah Kecamatan	Jumlah kegiatan pembinaan, koordinasi dan fasilitasi keamanan ketentraman dan ketertiban lingkungan	75 kali	86.192.000,00	16 kali	2.500.000,00	15 kali	2.500.000,00	106,67	100	16 kali	2.500.000,00	21,33	2,9
241	7.01.05	<b>PROGRAM PENYELENGGARAAN URUSAN PEMERINTAHAN UMUM</b>	<b>Persentase Pemenuhan Dukungan Manajemen Perkantoran Untuk Menunjang Penyelenggaraan Urusan Pemerintahan Umum (%)</b>	100%	55.434.000,00	100%	5.444.000,00	100%	5.444.000,00	100	100	100%	5.444.000,00	100	9,82
	7.01.05.2.01	<i>Penyelenggaraan Urusan Pemerintahan Umum sesuai Penugasan Kepala Daerah</i>	<i>Persentase Peningkatan Jumlah Dokumen Perizinan yang diterbitkan kecamatan</i>	100%	55.434.000,00	100%	5.444.000,00	100%	5.444.000,00	100	100	100%	5.444.000,00	100	9,82
	7.01.05.2.01.02	Fasilitasi, Koordinasi dan Pembinaan (Bimtek, Sosialisasi, Konsultasi) Wawasan Kebangsaan dan Ketahanan Nasional	Jumlah Kegiatan Pembinaan, Koordinasi dan Fasilitasi Kesejahteraan Sosial dan Kepemudaan	50 kali	55.434.000,00	10 kali	5.444.000,00	10 kali	5.444.000,00	100	100	10 kali	5.444.000,00	20	9,82
242	7.01.06	<b>PROGRAM PEMBINAAN DAN PENGAWASAN PEMERINTAHAN DESA</b>	<b>Persentase Pemenuhan Pembinaan Dan Pengawasan Pemerintah Desa</b>	100%	87.187.000,00	100%	5.942.000,00	100%	5.942.000,00	100	100	100%	5.942.000,00	100	6,82
	7.01.06.2.01	<i>Fasilitasi, Rekomendasi dan Koordinasi Pembinaan dan Pengawasan Pemerintahan Desa</i>	<i>Persentase desa dan kelurahan yang memiliki administrasi baik</i>	100%	87.187.000,00	100%	5.942.000,00	100%	5.942.000,00	100	100	100%	5.942.000,00	100	6,82
	7.01.06.2.01.02	Fasilitasi Administrasi Tata Pemerintahan Desa	Jumlah kegiatan pembinaan, koordinasi dan fasilitasi penyelenggaraan pemerintahan desa	60 Kegiatan	87.187.000,00	12 Kegiatan	5.942.000,00	12 Kegiatan	5.942.000,00	100	100	12 Kegiatan	5.942.000,00	20	6,82
	7.01.0.00.0.00.63.0000	<b>KECAMATAN PAGELARAN</b>			17.760.573.560,00		3.043.354.226,00		3.043.354.226,00				3.043.354.226,00		
243	7.01.01	<b>PROGRAM PENUNJANG URUSAN PEMERINTAHAN DAERAH KABUPATEN/KOTA</b>	<b>Persentase Pemenuhan Dukungan Manajemen Perkantoran Dan Penunjang Kinerja Perangkat Daerah Dalam Satu Tahun (%)</b>	100%	14.062.637.560,00	100%	2.680.949.199,00	100%	2.680.949.199,00	100	100	100%	2.680.949.199,00	100	19,06
	7.01.01.2.01	<i>Perencanaan, Penganggaran, dan Evaluasi Kinerja Perangkat Daerah</i>	<i>Jumlah Dokumen laporan Kinerja (LKJ / IP / Profile Kinerja PD / Survei Kepuasan Masyarakat )</i>	10 Buku	14.745.000,00	2 Buku	2.949.000,00	2 Buku	2.949.000,00	100	100	2 Buku	2.949.000,00	20	20
			<i>Jumlah Dokumen Renja</i>	30 Buku		6 Buku		6 Buku		100		6 Buku		20	
			<i>Jumlah Dokumen Renstra</i>	30 Buku		6 Buku		6 Buku		100		6 Buku		20	
			<i>Jumlah Laporan Kinerja SKPD Triwulan (I-III)</i>	10 Buku		2 Buku		2 Buku		100		2 Buku		20	
			<i>Jumlah Laporan Tahunan</i>	40 Buku		8 Buku		8 Buku		100		8 Buku		20	
	7.01.01.2.01.06	Koordinasi dan Penyusunan Laporan Capaian Kinerja dan Ikhtisar Realisasi Kinerja SKPD	Jumlah Dokumen laporan Kinerja (LKJ / IP / Profile Kinerja PD / Survei Kepuasan Masyarakat )	10 Buku	5.000.000,00	2 Buku	1.000.000,00	2 Buku	1.000.000,00	100	100	2 Buku	1.000.000,00	20	20

1	2	3	4	5		6		7		8 = 7/6x100		9		10=9/5 x100	
				K	Rp	K	Rp	K	Rp	K	Rp	K	Rp	K	Rp
			Jumlah Dokumen Renja	30 Buku	4.000.000,00	6 Buku	800.000,00	6 Buku	800.000,00	100	100	6 Buku	800.000,00	20	20
			Jumlah Dokumen Restra	30 Buku	1.245.000,00	6 Buku	249.000,00	6 Buku	249.000,00	100	100	6 Buku	249.000,00	20	20
			Jumlah Laporan Kinerja SKPD Tri Wulanan ( I - III )	10 Buku	2.000.000,00	2 Buku	400.000,00	2 Buku	400.000,00	100	100	2 Buku	400.000,00	20	20
			Jumlah Laporan Tahunan	40 Buku	2.500.000,00	8 Buku	500.000,00	8 Buku	500.000,00	100	100	8 Buku	500.000,00	20	20
	<b>7.01.01.2.02</b>	<b>Administrasi Keuangan Perangkat Daerah</b>	<b>Jumlah ASN</b>	<b>900 OB</b>	<b>12.218.250.565,00</b>	<b>45 OB</b>	<b>2.366.938.641,00</b>	<b>180 OB</b>	<b>2.366.938.641,00</b>	<b>25</b>	<b>100</b>	<b>45 OB</b>	<b>2.366.938.641,00</b>	<b>5</b>	<b>19,37</b>
			<b>Penyediaan Administrasi Pelaksanaan Tugas ASN</b>	<b>420 OB</b>		<b>21 OB</b>		<b>84 OB</b>		<b>25</b>		<b>21 OB</b>		<b>5</b>	
			<b>Koordinasi dan Penyusunan Laporan Keuangan Akhir Tahun SKPD</b>	<b>40 Buku</b>		<b>4 Buku</b>		<b>8 Buku</b>		<b>50</b>		<b>4 Buku</b>		<b>10</b>	
			<b>Jumlah Laporan Keuangan Semesteran</b>	<b>5 Buku</b>		<b>1 Buku</b>		<b>1 Buku</b>		<b>100</b>		<b>1 Buku</b>		<b>20</b>	
	7.01.01.2.02.01	Penyediaan Gaji dan Tunjangan ASN	Jumlah ASN	900 OB	11.230.073.565,00	180 OB	2.228.933.741,00	180 OB	2.228.933.741,00	100	100	180 OB	2.228.933.741,00	20	19,85
	7.01.01.2.02.02	Penyediaan Administrasi Pelaksanaan Tugas ASN	Jumlah Pejabat Pengelola Administrasi Keuangan	420 OB	980.322.000,00	42 OB	136.433.900,00	84 OB	136.433.900,00	50	100	42 OB	136.433.900,00	10	13,92
	7.01.01.2.02.05	Koordinasi dan Penyusunan Laporan Keuangan Akhir Tahun SKPD	Jumlah Dokumen Laporan Keuangan Akhir	40 Buku	7.535.000,00	8 Buku	1.507.000,00	8 Buku	1.507.000,00	100	100	8 Buku	1.507.000,00	20	20
	7.01.01.2.02.07	Koordinasi dan Penyusunan Laporan Keuangan Bulanan/Triwulanan/Semesteran SKPD	Jumlah Laporan Keuangan Semesteran	5 Buku	320.000,00	1 Buku	64.000,00	1 Buku	64.000,00	100	100	1 Buku	64.000,00	20	20
	<b>7.01.01.2.05</b>	<b>Administrasi Kepegawaian Perangkat Daerah</b>	<b>Jumlah Penyediaan Pakaian Dinas</b>	<b>105 Stel</b>	<b>78.760.000,00</b>	<b>21 Stel</b>	<b>15.752.000,00</b>	<b>21 Stel</b>	<b>15.752.000,00</b>	<b>100</b>	<b>100</b>	<b>21 Stel</b>	<b>15.752.000,00</b>	<b>20</b>	<b>20</b>
	7.01.01.2.05.02	Pengadaan Pakaian Dinas Beserta Atribut Kelengkapannya	Jumlah Penyediaan Pakaian Dinas	105 Stel	78.760.000,00	21 Stel	15.752.000,00	21 Stel	15.752.000,00	100	100	21 Stel	15.752.000,00	20	20
	<b>7.01.01.2.06</b>	<b>Administrasi Umum Perangkat Daerah</b>	<b>Jumlah Alat Tulis Kantor Yang disediakan</b>	<b>5 Paket</b>	<b>1.182.036.995,00</b>	<b>1 Paket</b>	<b>177.939.558,00</b>	<b>1 Paket</b>	<b>177.939.558,00</b>	<b>100</b>	<b>100</b>	<b>1 Paket</b>	<b>177.939.558,00</b>	<b>20</b>	<b>15,05</b>
			<b>Jumlah Barang Cetak dan yang disediakan</b>	<b>1996830 Rim</b>		<b>60 Rim</b>		<b>399366 Rim</b>		<b>0,02</b>		<b>60 Rim</b>		<b>0</b>	
			<b>Jumlah Makanan dan Minuman harian Pegawai, Rapat dan Tamu yang disediakan</b>	<b>21000 Orang</b>		<b>3400 Orang</b>		<b>4200 Orang</b>		<b>80,95</b>		<b>3400 Orang</b>		<b>16,19</b>	
			<b>Jumlah Pegawai memenuhi Penugasan Dinas ke Dalam Daerah</b>	<b>1990 HOK</b>		<b>101 HOK</b>		<b>398 HOK</b>		<b>25,38</b>		<b>101 HOK</b>		<b>5,08</b>	
	7.01.01.2.06.02	Penyediaan Peralatan dan Perlengkapan Kantor	Jumlah Alat Tulis Kantor Yang disediakan	5 Paket	146.414.000,00	1 Paket	17.722.800,00	1 Paket	17.722.800,00	100	100	1 Paket	17.722.800,00	20	12,1
	7.01.01.2.06.05	Penyediaan Barang Cetak dan Penggandaan	Jumlah Barang Cetak dan yang disediakan	1996830 Lembar	298.122.995,00	399365 Lembar	38.716.758,00	399366 Lembar	38.716.758,00	100	100	399365 Lembar	38.716.758,00	20	12,99
	7.01.01.2.06.08	Fasilitasi Kunjungan Tamu	Jumlah Makanan dan Minuman harian Pegawai, Rapat dan Tamu yang disediakan	21000 Orang	400.000.000,00	1080 Orang	54.000.000,00	1080 Orang	54.000.000,00	100	100	1080 Orang	54.000.000,00	5,14	13,5

1	2	3	4	5		6		7		8 = 7/6x100		9		10=9/5 x100	
				K	Rp	K	Rp	K	Rp	K	Rp	K	Rp	K	Rp
	7.01.01.2.06.09	Penyelenggaraan Rapat Koordinasi dan Konsultasi SKPD	Jumlah Pegawai memenuhi Penugasan Dinas ke Dalam Daerah	1990 HOK	337.500.000,00	398 HOK	67.500.000,00	398 HOK	67.500.000,00	100	100	398 HOK	67.500.000,00	20	20
	<b>7.01.01.2.07</b>	<b>Pengadaan Barang Milik Daerah Penunjang Urusan Pemerintah Daerah</b>	<b>Jumlah Pertengkapan Gedung Kantor yang dipelihara Rutin / Berkala</b>	<b>30 Unit</b>	<b>257.390.000,00</b>	<b>4 Unit</b>	<b>56.079.000,00</b>	<b>6 Unit</b>	<b>56.079.000,00</b>	<b>66,67</b>	<b>100</b>	<b>4 Unit</b>	<b>56.079.000,00</b>	<b>13,33</b>	<b>21,79</b>
			<b>Jumlah Perlatan Gedung Kantor yang diadakan</b>	<b>20 Unit</b>		<b>3 Unit</b>		<b>4 Unit</b>		<b>75</b>		<b>3 Unit</b>		<b>15</b>	
	7.01.01.2.07.06	Pengadaan Peralatan dan Mesin Lainnya	Jumlah Perlengkapan Gedung Kantor yang dipelihara Rutin / Berkala	30 Unit	83.670.000,00	6 Unit	10.716.000,00	6 Unit	10.716.000,00	100	100	6 Unit	10.716.000,00	20	12,81
	7.01.01.2.07.11	Pengadaan Sarana dan Prasarana Pendukung Gedung Kantor atau Bangunan Lainnya	Jumlah Perlatan Gedung Kantor yang diadakan	20 Unit	173.720.000,00	4 Unit	45.363.000,00	4 Unit	45.363.000,00	100	100	4 Unit	45.363.000,00	20	26,11
	<b>7.01.01.2.08</b>	<b>Penyediaan Jasa Penunjang Urusan Pemerintahan Daerah</b>	<b>Jumlah Penyediaan Listrik, Air Minum / Air Bersih, Telekomunikasi dan Internet</b>	<b>120 Rekening</b>	<b>29.200.000,00</b>	<b>6 Rekening</b>	<b>4.840.000,00</b>	<b>24 Rekening</b>	<b>4.840.000,00</b>	<b>25</b>	<b>100</b>	<b>6 Rekening</b>	<b>4.840.000,00</b>	<b>5</b>	<b>16,58</b>
	7.01.01.2.08.02	Penyediaan Jasa Komunikasi, Sumber Daya Air dan Listrik	Jumlah Penyediaan Listrik, Air Minum / Air Bersih, Telekomunikasi dan Internet	120 Rekening	29.200.000,00	24 Rekening	4.840.000,00	24 Rekening	4.840.000,00	100	100	24 Rekening	4.840.000,00	20	16,58
	7.01.01.2.08.04	Penyediaan Jasa Pelayanan Umum Kantor	Jumlah Petugas Kebersihan	0 OB	0	0 OB	0	0 OB	0	0	0	0 OB	0	0	0
	<b>7.01.01.2.09</b>	<b>Pemeliharaan Barang Milik Daerah Penunjang Urusan Pemerintahan Daerah</b>	<b>Jumlah Kendaraan Roda empat dan Kendaraan Roda Dua yang dipelihara Rutin dan Berkala</b>	<b>35 Unit</b>	<b>282.255.000,00</b>	<b>2 Unit</b>	<b>56.451.000,00</b>	<b>7 Unit</b>	<b>56.451.000,00</b>	<b>28,57</b>	<b>100</b>	<b>2 Unit</b>	<b>56.451.000,00</b>	<b>5,71</b>	<b>20</b>
			<b>Jumlah Mobil Jabatan yang dipelihara Rutin dan Berkala</b>	<b>5 Unit</b>		<b>1 Unit</b>		<b>1 Unit</b>		<b>100</b>		<b>1 Unit</b>		<b>20</b>	
			<b>Jumlah Rumah Dinas yang dipelihara Rutin dan Berkala</b>	<b>5 Unit</b>		<b>1 Unit</b>		<b>1 Unit</b>		<b>100</b>		<b>1 Unit</b>		<b>20</b>	
	7.01.01.2.09.02	Penyediaan Jasa Pemeliharaan, Biaya Pemeliharaan, Pajak, dan Perizinan Kendaraan Dinas Operasional atau Lapangan	Jumlah Kendaraan Roda empat dan Kendaraan Roda Dua yang dipelihara Rutin dan Berkala	35 Unit	50.630.000,00	7 Unit	10.126.000,00	7 Unit	10.126.000,00	100	100	7 Unit	10.126.000,00	20	20
			Jumlah Mobil Jabatan yang dipelihara Rutin dan Berkala	5 unit	30.000.000,00	1 unit	6.000.000,00	1 unit	6.000.000,00	100	100	1 unit	6.000.000,00	20	20
	7.01.01.2.09.09	Pemeliharaan/Rehabilitasi Gedung Kantor dan Bangunan Lainnya	Jumlah Gedung Kantor Yang dipelihara Rutin / Berkala	15 Unit	50.000.000,00	3 Unit	10.000.000,00	3 Unit	10.000.000,00	100	100	3 Unit	10.000.000,00	20	20
			Jumlah Mobil Jabatan yang dipelihara Rutin dan Berkala	5 unit	50.000.000,00	1 unit	10.000.000,00	1 unit	10.000.000,00	100	100	1 unit	10.000.000,00	20	20
			Jumlah Rumah Dinas yang dipelihara Rutin dan Berkala	5 Unit	101.625.000,00	1 Unit	20.325.000,00	1 Unit	20.325.000,00	100	100	1 Unit	20.325.000,00	20	20
<b>244</b>	<b>7.01.02</b>	<b>PROGRAM PENYELENGGARAAN PEMERINTAHAN DAN PELAYANAN PUBLIK</b>	<b>Persentase Penyelenggaraan Pemerintahan Dan Pelayanan Publik Dalam Satu Tahun (%)</b>	<b>100%</b>	<b>3.590.500.000,00</b>	<b>50%</b>	<b>345.566.327,00</b>	<b>100%</b>	<b>345.566.327,00</b>	<b>50</b>	<b>100</b>	<b>50%</b>	<b>345.566.327,00</b>	<b>50</b>	<b>9,62</b>

1	2	3	4	5		6		7		8 = 7/6x100		9		10=9/5 x100	
				K	Rp	K	Rp	K	Rp	K	Rp	K	Rp	K	Rp
	7.01.02.2.03	Koordinasi Pemeliharaan Prasarana dan Sarana Pelayanan Umum	Jumlah Kegiatan Pembinaan Lingkungan Hidup ( BBRGM dan Kegiatan Tanam Pohon ) dan Pembentukan Kader Lingkungan Hidup	10 Kegiatan	3.590.500.000,00	1 Kegiatan	345.566.327,00	2 Kegiatan	345.566.327,00	50	100	1 Kegiatan	345.566.327,00	10	9,62
			Jumlah Penyelenggaraan Kegiatan Pemberdayaan Masyarakat di Wilayah Kecamatan	10 Kegiatan		1 Kegiatan		2 Kegiatan		50		1 Kegiatan		10	
			Jumlah Penyelenggaraan Kegiatan Pemberdayaan Perempuan dan Pembinaan Keluarga Sejahtera / PKK	30 Kegiatan		2 Kegiatan		6 Kegiatan		33,33		2 Kegiatan		6,67	
	7.01.02.2.03.01	Koordinasi/Sinergi dengan Perangkat Daerah dan/atau Instansi Vertikal yang terkait dalam Pemeliharaan Sarana dan Prasarana Pelayanan Umum	Koordinasi/Sinergi dengan Perangkat Daerah dan/atau Instansi Vertikal yang terkait dalam Pemeliharaan Sarana dan Prasarana Pelayanan Umum	100 kegiatan	3.590.500.000,00	20 kegiatan	345.566.327,00	20 kegiatan	345.566.327,00	100	100	20 kegiatan	345.566.327,00	20	9,62
245	7.01.04	PROGRAM KOORDINASI KETENTRAMAN DAN KETERTIBAN UMUM	Persentase Pemenuhan Dukungan Manajemen Perkantoran Untuk Menunjang Koordinasi Ketentraman Dan Ketertiban Umum	100%	53.935.000,00	100%	6.138.500,00	100%	6.138.500,00	100	100	100%	6.138.500,00	100	11,38
	7.01.04.2.01	Koordinasi Upaya Penyelenggaraan Ketenteraman dan Ketertiban Umum	Jumlah Pengendalian Keamanan dan Ketertiban Lingkungan	60 Kegiatan	53.935.000,00	12 Kegiatan	6.138.500,00	12 Kegiatan	6.138.500,00	100	100	12 Kegiatan	6.138.500,00	20	11,38
	7.01.04.2.01.01	Sinergitas dengan Kepolisian Negara Republik Indonesia, Tentara Nasional Indonesia dan Instansi Vertikal di Wilayah Kecamatan	Jumlah Pengendalian Keamanan dan Ketertiban Lingkungan	60 Kegiatan	53.935.000,00	12 Kegiatan	6.138.500,00	12 Kegiatan	6.138.500,00	100	100	12 Kegiatan	6.138.500,00	20	11,38
246	7.01.06	PROGRAM PEMBINAAN DAN PENGAWASAN PEMERINTAHAN DESA	Persentase Pembinaan Dan Pengawasan Pemerintahan Desa Yang Dilaksanakan Dalam Satu Tahun (%)	100%	53.501.000,00	100%	10.700.200,00	100%	10.700.200,00	100	100	100%	10.700.200,00	100	20
	7.01.06.2.01	Fasilitasi, Rekomendasi dan Koordinasi Pembinaan dan Pengawasan Pemerintahan Desa	Jumlah Pembinaan dan Fasilitasi, Penyusunan, Perencanaan dan Pelaporan serta Pertanggungjawaban Administrasi Keuangan pemerintah Desa	50 Desa	53.501.000,00	10 Desa	10.700.200,00	10 Desa	10.700.200,00	100	100	10 Desa	10.700.200,00	20	20
	7.01.06.2.01.02	Fasilitasi Administrasi Tata Pemerintahan Desa	Fasilitasi Administrasi Tata Pemerintahan Desa	50 Desa	53.501.000,00	10 Desa	10.700.200,00	10 Desa	10.700.200,00	100	100	10 Desa	10.700.200,00	20	20
	7.01.0.00.0.00.64.0000	<b>KECAMATAN TAJINAN</b>			17.328.389.955,00		2.563.451.972,00		2.739.538.630,00				2.563.451.972,00		

1	2	3	4	5		6		7		8 = 7/6x100		9		10=9/5 x100	
				K	Rp	K	Rp	K	Rp	K	Rp	K	Rp	K	Rp
247	7.01.01	<b>PROGRAM PENUNJANG URUSAN PEMERINTAHAN DAERAH KABUPATEN/KOTA</b>	Persentase pemenuhan dukungan manajemen perkantoran dan penunjang kinerja perangkat daerah dalam satu tahun (%)	100%	13.502.889.955,00	100%	2.281.201.272,00	100%	2.362.640.193,00	100	96,55	100%	2.281.201.272,00	100	16,89
	7.01.01.2.01	<i>Perencanaan, Penganggaran, dan Evaluasi Kinerja Perangkat Daerah</i>	<i>Jumlah dokumen perencanaan penganggaran dan evaluasi kinerja yang disusun sesuai aturan dan tepat waktu</i>	60 Dokumen	13.120.000,00	12 Dokumen	2.226.900,00	12 Dokumen	2.226.900,00	100	100	12 Dokumen	2.226.900,00	20	16,97
	7.01.01.2.01.01	Penyusunan Dokumen Perencanaan Perangkat Daerah	Jumlah dokumen Rencana strategis dan/atau Rencana Kerja dan Perubahan Rencana strategis dan/atau Rencana Kerja yang disusun tepat waktu	20 Dokumen	8.325.000,00	4 Dokumen	1.314.900,00	4 Dokumen	1.314.900,00	100	100	4 Dokumen	1.314.900,00	20	15,79
	7.01.01.2.01.02	Koordinasi dan Penyusunan Dokumen RKA-SKPD	Jumlah dokumen RKA-SKPD disusun sesuai ketentuan dan tepat waktu	5 Dokumen	725.000,00	1 Dokumen	138.000,00	1 Dokumen	138.000,00	100	100	1 Dokumen	138.000,00	20	19,03
	7.01.01.2.01.03	Koordinasi dan Penyusunan Dokumen Perubahan RKA-SKPD	Jumlah dokumen RKA-SKPD disusun sesuai ketentuan dan tepat waktu	5 Dokumen	725.000,00	1 Dokumen	138.000,00	1 Dokumen	138.000,00	100	100	1 Dokumen	138.000,00	20	19,03
	7.01.01.2.01.04	Koordinasi dan Penyusunan DPA-SKPD	Jumlah dokumen DPA - SKPD disusun sesuai ketentuan dan tepat waktu	5 Dokumen	725.000,00	1 Dokumen	138.000,00	1 Dokumen	138.000,00	100	100	1 Dokumen	138.000,00	20	19,03
	7.01.01.2.01.05	Koordinasi dan Penyusunan Perubahan DPA-SKPD	Jumlah dokumen Perubahan DPA - SKPD disusun sesuai ketentuan dan tepat waktu	5 Dokumen	725.000,00	1 Dokumen	138.000,00	1 Dokumen	138.000,00	100	100	1 Dokumen	138.000,00	20	19,03
	7.01.01.2.01.06	Koordinasi dan Penyusunan Laporan Capaian Kinerja dan Ikhtisar Realisasi Kinerja SKPD	Jumlah dokumen laporan capaian kinerja dan ikhtisar realisasi kinerja perangkat daerah	10 Dokumen	945.000,00	2 Dokumen	180.000,00	2 Dokumen	180.000,00	100	100	2 Dokumen	180.000,00	20	19,05
	7.01.01.2.01.07	Evaluasi Kinerja Perangkat Daerah	Jumlah dokumen laporan hasil evaluasi kinerja perangkat daerah	10 Dokumen	950.000,00	2 Dokumen	180.000,00	2 Dokumen	180.000,00	100	100	2 Dokumen	180.000,00	20	18,95
	7.01.01.2.02	<b>Administrasi Keuangan Perangkat Daerah</b>	<b>Jumlah Penyelesaian Dokumen Administrasi Keuangan Perangkat Daerah</b>	45 Dokumen	11.643.840.695,00	9 Dokumen	1.992.557.108,00	9 Dokumen	2.073.611.854,00	100	96,09	9 Dokumen	1.992.557.108,00	20	17,11
	7.01.01.2.02.01	Penyediaan Gaji dan Tunjangan ASN	Jumlah ASN yang menerima gaji dan tunjangan dalam satu tahun	600 OB	10.493.374.955,00	120 OB	1.790.971.508,00	120 OB	1.872.026.254,00	100	95,67	120 OB	1.790.971.508,00	20	17,07
	7.01.01.2.02.02	Penyediaan Administrasi Pelaksanaan Tugas ASN	Jumlah pegawai pelaksana kegiatan dalam satu tahun	720 OB	1.144.222.740,00	158 OB	201.009.600,00	158 OB	201.009.600,00	100	100	158 OB	201.009.600,00	21,94	17,57
	7.01.01.2.02.05	Koordinasi dan Penyusunan Laporan Keuangan Akhir Tahun SKPD	Jumlah dokumen laporan keuangan akhir tahun disusun sesuai aturan	15 Dokumen	4.563.000,00	3 Dokumen	240.000,00	3 Dokumen	240.000,00	100	100	3 Dokumen	240.000,00	20	5,26

1	2	3	4	5		6		7		8 = 7/6x100		9		10=9/5 x100	
				K	Rp	K	Rp	K	Rp	K	Rp	K	Rp	K	Rp
	7.01.01.2.02.07	Koordinasi dan Penyusunan Laporan Keuangan Bulanan/Triwulanan/Semesteran SKPD	Jumlah dokumen laporan keuangan bulanan, triwulanan dan semesteran disusun	30 Dokumen	1.680.000,00	6 Dokumen	336.000,00	6 Dokumen	336.000,00	100	100	6 Dokumen	336.000,00	20	20
	<b>7.01.01.2.05</b>	<b>Administrasi Kepegawaian Perangkat Daerah</b>	<b>Jumlah pemenuhan kinerja pelayanan kepegawaian perangkat daerah yang disusun sesuai aturan dan tepat waktu</b>	<b>10 Dokumen</b>	<b>54.750.000,00</b>	<b>2 Dokumen</b>	<b>2.840.000,00</b>	<b>2 Dokumen</b>	<b>2.840.000,00</b>	<b>100</b>	<b>100</b>	<b>2 Dokumen</b>	<b>2.840.000,00</b>	<b>20</b>	<b>5,19</b>
	7.01.01.2.05.02	Pengadaan Pakaian Dinas Beserta Atribut Kelengkapannya	Jumlah pakaian dinas dan kelengkapannya yang disediakan	95 Stel	52.250.000,00	19 Stel	2.340.000,00	19 Stel	2.340.000,00	100	100	19 Stel	2.340.000,00	20	4,48
	7.01.01.2.05.03	Pendataan dan Pengolahan Administrasi Kepegawaian	Jumlah dokumen data administrasi kepegawaian	5 Dokumen	2.500.000,00	1 Dokumen	500.000,00	1 Dokumen	500.000,00	100	100	1 Dokumen	500.000,00	20	20
	<b>7.01.01.2.06</b>	<b>Administrasi Umum Perangkat Daerah</b>	<b>Jumlah pelayanan pemenuhan administrasi umum perangkat daerah dalam 1 tahun</b>	<b>25 Dokumen</b>	<b>1.108.506.260,00</b>	<b>5 Dokumen</b>	<b>234.770.650,00</b>	<b>5 Dokumen</b>	<b>234.780.865,00</b>	<b>100</b>	<b>100</b>	<b>5 Dokumen</b>	<b>234.770.650,00</b>	<b>20</b>	<b>21,18</b>
	7.01.01.2.06.02	Penyediaan Peralatan dan Perlengkapan Kantor	Jumlah peralatan dan perlengkapan yang disediakan	220 Buah	204.390.500,00	44 Buah	102.604.950,00	44 Buah	102.605.100,00	100	100	44 Buah	102.604.950,00	20	50,2
	7.01.01.2.06.04	Penyediaan Bahan Logistik Kantor	Jumlah bahan logistik kantor yang disediakan	85 Buah	23.475.000,00	17 Buah	6.499.000,00	17 Buah	6.499.000,00	100	100	17 Buah	6.499.000,00	20	27,68
	7.01.01.2.06.05	Penyediaan Barang Cetak dan Penggandaan	Jumlah barang cetakan dan penggandaan yang disediakan	10 Jenis	18.140.760,00	2 Jenis	10.673.700,00	2 Jenis	10.673.765,00	100	100	2 Jenis	10.673.700,00	20	58,84
	7.01.01.2.06.08	Fasilitasi Kunjungan Tamu	Jumlah fasilitas kunjungan tamu yang disediakan	14500 Kali	362.500.000,00	514 Kali	22.993.000,00	514 Kali	23.003.000,00	100	99,96	514 Kali	22.993.000,00	3,54	6,34
	7.01.01.2.06.09	Penyelenggaraan Rapat Koordinasi dan Konsultasi SKPD	Jumlah rapat koordinasi dan konsultasi yang difasilitasi	1330 Kali	500.000.000,00	301 Kali	92.000.000,00	301 Kali	92.000.000,00	100	100	301 Kali	92.000.000,00	22,63	18,4
	<b>7.01.01.2.07</b>	<b>Pengadaan Barang Milik Daerah Penunjang Urusan Pemerintah Daerah</b>	<b>Jumlah pemenuhan barang milik daerah dalam menunjang operasional kantor</b>	<b>15 Dokumen</b>	<b>418.425.000,00</b>	<b>0 Dokumen</b>	<b>0</b>	<b>3 Dokumen</b>	<b>0</b>	<b>0</b>	<b>0</b>	<b>0 Dokumen</b>	<b>0</b>	<b>0</b>	<b>0</b>
	7.01.01.2.07.05	Pengadaan Mebel	Jumlah mebel yang diadakan	30 Unit	250.000.000,00	0 Unit	0	0 Unit	0	0	0	0 Unit	0	0	0
	7.01.01.2.07.06	Pengadaan Peralatan dan Mesin Lainnya	Jumlah peralatan dan mesin lainnya yang diadakan	20 Unit	90.000.000,00	0 Unit	0	0 Unit	0	0	0	0 Unit	0	0	0
	7.01.01.2.07.11	Pengadaan Sarana dan Prasarana Pendukung Gedung Kantor atau Bangunan Lainnya	Jumlah sarana dan prasarana pendukung gedung kantor atau bangunan lainnya yang diadakan	15 Unit	78.425.000,00	0 Unit	0	0 Unit	0	0	0	0 Unit	0	0	0
	<b>7.01.01.2.08</b>	<b>Penyediaan Jasa Penunjang Urusan Pemerintahan Daerah</b>	<b>Jumlah dokumen penyediaan jasa penunjang operasional perkantoran yang teradministrasi dengan benar dalam 1 tahun</b>	<b>15 Dokumen</b>	<b>249.500.000,00</b>	<b>3 Dokumen</b>	<b>14.936.314,00</b>	<b>3 Dokumen</b>	<b>15.310.274,00</b>	<b>100</b>	<b>97,56</b>	<b>3 Dokumen</b>	<b>14.936.314,00</b>	<b>20</b>	<b>5,99</b>
	7.01.01.2.08.01	Penyediaan Jasa Surat Menyurat	Jumlah jasa pengiriman surat menyurat dan jumlah jasa pengiriman surat menyurat yang disediakan	1000 OK	50.000.000,00	360 OK	1.210.000,00	360 OK	1.210.000,00	100	100	360 OK	1.210.000,00	36	2,42

1	2	3	4	5		6		7		8 = 7/6x100		9		10=9/5 x100	
				K	Rp	K	Rp	K	Rp	K	Rp	K	Rp	K	Rp
	7.01.01.2.08.02	Penyediaan Jasa Komunikasi, Sumber Daya Air dan Listrik	Jumlah rekening jasa komunikasi, sumber daya air dan listrik yang dibayarkan dalam 1 tahun	180 Rekening	73.500.000,00	36 Rekening	12.406.314,00	36 Rekening	12.780.274,00	100	97,07	36 Rekening	12.406.314,00	20	16,88
	7.01.01.2.08.04	Penyediaan Jasa Pelayanan Umum Kantor	Jumlah jasa pelayanan umum kantor yang disediakan	60 OB	126.000.000,00	12 OB	1.320.000,00	12 OB	1.320.000,00	100	100	12 OB	1.320.000,00	20	1,05
	<b>7.01.01.2.09</b>	<b>Pemeliharaan Barang Milik Daerah Penunjang Urusan Pemerintahan Daerah</b>	<b>Jumlah dokumen barang milik daerah penunjang urusan pemerintahan daerah yang dipelihara dalam 1 tahun</b>	<b>5 Dokumen</b>	<b>14.748.000,00</b>	<b>1 Dokumen</b>	<b>33.870.300,00</b>	<b>1 Dokumen</b>	<b>33.870.300,00</b>	<b>100</b>	<b>100</b>	<b>1 Dokumen</b>	<b>33.870.300,00</b>	<b>20</b>	<b>229,7</b>
	7.01.01.2.09.01	Penyediaan Jasa Pemeliharaan, Biaya Pemeliharaan dan Pajak Kendaraan Perorangan Dinas atau Kendaraan Dinas Jabatan	Jumlah jasa pemeliharaan, biaya pemeliharaan dan pajak kendaraan perorangan dinas atau kendaraan dinas jabatan dalam 1 tahun	45 Unit	14.748.000,00	9 Unit	33.870.300,00	9 Unit	33.870.300,00	100	100	9 Unit	33.870.300,00	20	229,66
<b>248</b>	<b>7.01.02</b>	<b>PROGRAM PENYELENGGARAAN PEMERINTAHAN DAN PELAYANAN PUBLIK</b>	<b>Persentase Pemenuhan Dukungan Manajemen Perkantoran dan Penunjang Untuk Penyelenggaraan Pemerintahan dan Pelayanan Publik</b>	<b>100%</b>	<b>3.600.500.000,00</b>	<b>100%</b>	<b>262.250.700,00</b>	<b>100%</b>	<b>356.898.437,00</b>	<b>100</b>	<b>73,48</b>	<b>100%</b>	<b>262.250.700,00</b>	<b>100</b>	<b>7,28</b>
	<b>7.01.02.2.01</b>	<b>Koordinasi Penyelenggaraan Kegiatan Pemerintahan di Tingkat Kecamatan</b>	<b>Jumlah Dokumen Kegiatan Koordinasi Penyelenggaraan Pemerintahan di Tingkat Kecamatan</b>	<b>15 Dokumen</b>	<b>3.550.500.000,00</b>	<b>3 Dokumen</b>	<b>260.750.700,00</b>	<b>3 Dokumen</b>	<b>355.398.437,00</b>	<b>100</b>	<b>73,37</b>	<b>3 Dokumen</b>	<b>260.750.700,00</b>	<b>20</b>	<b>7,34</b>
	7.01.02.2.01.01	Koordinasi/Sinergi Perencanaan dan Pelaksanaan Kegiatan Pemerintahan dengan Perangkat Daerah dan Instansi Vertikal Terkait	Jumlah Koordinasi/Sinergi Perencanaan dan Pelaksanaan Kegiatan Pemerintahan dengan Perangkat Daerah dan Instansi Vertikal Terkait	145 Kegiatan	3.500.824.000,00	14 Kegiatan	241.880.700,00	14 Kegiatan	336.528.437,00	100	71,88	14 Kegiatan	241.880.700,00	9,66	6,91
			Jumlah Penyelenggaraan Kegiatan Pemberdayaan Masyarakat di Wilayah Kecamatan	5 Kegiatan	44.676.000,00	1 Kegiatan	18.870.000,00	1 Kegiatan	18.870.000,00	100	100	1 Kegiatan	18.870.000,00	20	42,24
			Jumlah Monitoring Infrastruktur DD	5 Kegiatan	5.000.000,00	0 Kegiatan	0	0 Kegiatan	0	0	0	0 Kegiatan	0	0	0
	<b>7.01.02.2.04</b>	<b>Pelaksanaan Urusan Pemerintahan yang Dilimpahkan kepada Camat</b>	<b>Jumlah Dokumen Kegiatan Pelaksanaan Urusan Pemerintahan yang Dilimpahkan Kepada Camat</b>	<b>15 Dokumen</b>	<b>50.000.000,00</b>	<b>3 Dokumen</b>	<b>1.500.000,00</b>	<b>3 Dokumen</b>	<b>1.500.000,00</b>	<b>100</b>	<b>100</b>	<b>3 Dokumen</b>	<b>1.500.000,00</b>	<b>20</b>	<b>3</b>
	7.01.02.2.04.03	Pelaksanaan Urusan Pemerintahan yang terkait dengan Kewenangan Lain yang Dilimpahkan	Indek Kepuasan Masyarakat (IKM)	10 Dokumen	10.000.000,00	2 Dokumen	1.500.000,00	2 Dokumen	1.500.000,00	100	100	2 Dokumen	1.500.000,00	20	15
			Jumlah Pelayanan Administrasi Umum dan Kependudukan (Perijinan dan Non Perijinan)	5 Kegiatan	40.000.000,00	0 Kegiatan	0	0 Kegiatan	0	0	0	0 Kegiatan	0	0	0



1	2	3	4	5		6		7		8 = 7/6x100		9		10=9/5 x100	
				K	Rp	K	Rp	K	Rp	K	Rp	K	Rp	K	Rp
249	7.01.04	<b>PROGRAM KOORDINASI KETENTRAMAN DAN KETERTIBAN UMUM</b>	Persentase Pemenuhan Dukungan Manajemen Perkantoran Untuk Menunjang Koordinasi Ketentraman Dan Ketertiban Umum	100%	75.000.000,00	100%	3.500.000,00	100%	3.500.000,00	100	100	100%	3.500.000,00	100	4,67
	7.01.04.2.01	<i>Koordinasi Upaya Penyelenggaraan Ketenteraman dan Ketertiban Umum</i>	<i>Jumlah Dokumen Kegiatan Koordinasi Upaya Penyelenggaraan Ketentraman dan ketertiban Umum</i>	10 Dokumen	75.000.000,00	2 Dokumen	3.500.000,00	2 Dokumen	3.500.000,00	100	100	2 Dokumen	3.500.000,00	20	4,67
	7.01.04.2.01.01	Sinergitas dengan Kepolisian Negara Republik Indonesia, Tentara Nasional Indonesia dan Instansi Vertikal di Wilayah Kecamatan	jumlah kegiatan Sinergitas dengan Kepolisian Negara Republik Indonesia, Tentara Nasional Indonesia dan Instansi Vertikal di Wilayah Kecamatan	10 Kegiatan	75.000.000,00	2 Kegiatan	3.500.000,00	2 Kegiatan	3.500.000,00	100	100	2 Kegiatan	3.500.000,00	20	4,67
250	7.01.05	<b>PROGRAM PENYELENGGARAAN URUSAN PEMERINTAHAN UMUM</b>	Persentase Pemenuhan Dukungan Manajemen Perkantoran Untuk Menunjang Penyelenggaraan Urusan Pemerintahan Umum (%)	100%	75.000.000,00	100%	6.000.000,00	100%	6.000.000,00	100	100	100%	6.000.000,00	100	8
	7.01.05.2.01	<i>Penyelenggaraan Urusan Pemerintahan Umum sesuai Penugasan Kepala Daerah</i>	<i>Jumlah Dokumen Kegiatan Penyelenggaraan Urusan Pemerintahan Umum sesuai Tugas Kepala Daerah</i>	25 Dokumen	75.000.000,00	5 Dokumen	6.000.000,00	5 Dokumen	6.000.000,00	100	100	5 Dokumen	6.000.000,00	20	8
	7.01.05.2.01.02	Fasilitasi, Koordinasi dan Pembinaan (Bimtek, Sosialisasi, Konsultasi) Wawasan Kebangsaan dan Ketahanan Nasional	Jumlah kegiatan fasilitasi,koordinasi dan pembinaan wawasan kebangsaan dan ketahanan nasional	25 Kegiatan	75.000.000,00	5 Kegiatan	6.000.000,00	5 Kegiatan	6.000.000,00	100	100	5 Kegiatan	6.000.000,00	20	8
251	7.01.06	<b>PROGRAM PEMBINAAN DAN PENGAWASAN PEMERINTAHAN DESA</b>	Persentase Pemenuhan Pembinaan Dan Pengawasan Pemerintah Desa	100%	75.000.000,00	100%	10.500.000,00	100%	10.500.000,00	100	100	100%	10.500.000,00	100	14
	7.01.06.2.01	<i>Fasilitasi, Rekomendasi dan Koordinasi Pembinaan dan Pengawasan Pemerintahan Desa</i>	<i>Jumlah Dokumen \Rekomendasi dan Koordinasi Pembinaan dan Pengawasan Pemerintah Desa yang di fasilitasi</i>	10 Dokumen	75.000.000,00	2 Dokumen	10.500.000,00	2 Dokumen	10.500.000,00	100	100	2 Dokumen	10.500.000,00	20	14
	7.01.06.2.01.02	Fasilitasi Administrasi Tata Pemerintahan Desa	jumlah Kegiatan Fasilitasi Administrasi Tata Pemerintahan Desa	10 Kegiatan	75.000.000,00	4 Kegiatan	10.500.000,00	4 Kegiatan	10.500.000,00	100	100	4 Kegiatan	10.500.000,00	40	14
	7.01.0.00.0.00.65.0000	<b>KECAMATAN BANTUR</b>			17.649.774.615,00		2.433.221.691,00		2.830.226.737,00				2.433.221.691,00		
252	7.01.01	<b>PROGRAM PENUNJANG URUSAN PEMERINTAHAN DAERAH KABUPATEN/KOTA</b>	Persentase Pemenuhan Dukungan Manajemen Perkantoran Dan Penunjang Kinerja Perangkat Daerah Dalam Satu Tahun (%)	100%	13.585.386.615,00	100%	2.100.649.091,00	100%	2.406.354.137,00	100	87,3	100%	2.100.649.091,00	100	15,46

1	2	3	4	5		6		7		8 = 7/6x100		9		10=9/5 x100	
				K	Rp	K	Rp	K	Rp	K	Rp	K	Rp	K	Rp
	<b>7.01.01.2.01</b>	<b>Perencanaan, Penganggaran, dan Evaluasi Kinerja Perangkat Daerah</b>	<b>Jumlah Dokumen Perencanaan, Penganggaran dan Evaluasi Kinerja yang disusun sesuai aturan dan tepat waktu</b>	<b>50 Dokumen</b>	<b>26.390.000,00</b>	<b>10 Dokumen</b>	<b>5.278.000,00</b>	<b>10 Dokumen</b>	<b>5.278.000,00</b>	<b>100</b>	<b>100</b>	<b>10 Dokumen</b>	<b>5.278.000,00</b>	<b>20</b>	<b>20</b>
	7.01.01.2.01.01	Penyusunan Dokumen Perencanaan Perangkat Daerah	Jumlah dokumen Rencana strategis dan/atau Rencana Kerja dan Perubahan Rencana strategis dan/atau Rencana Kerja yang disusun tepat waktu	10 Dokumen	3.750.000,00	2 Dokumen	750.000,00	2 Dokumen	750.000,00	100	100	2 Dokumen	750.000,00	20	20
	7.01.01.2.01.02	Koordinasi dan Penyusunan Dokumen RKA-SKPD	Jumlah dokumen RKA-SKPD disusun sesuai ketentuan dan tepat waktu	5 Dokumen	2.500.000,00	1 Dokumen	500.000,00	1 Dokumen	500.000,00	100	100	1 Dokumen	500.000,00	20	20
	7.01.01.2.01.03	Koordinasi dan Penyusunan Dokumen Perubahan RKA-SKPD	Jumlah dokumen Perubahan RKA disusun sesuai ketentuan dan tepat waktu	5 Dokumen	2.500.000,00	1 Dokumen	500.000,00	1 Dokumen	500.000,00	100	100	1 Dokumen	500.000,00	20	20
	7.01.01.2.01.04	Koordinasi dan Penyusunan DPA-SKPD	Jumlah dokumen DPA -SKPD disusun sesuai ketentuan dan tepat waktu	5 Dokumen	2.500.000,00	1 Dokumen	500.000,00	1 Dokumen	500.000,00	100	100	1 Dokumen	500.000,00	20	20
	7.01.01.2.01.05	Koordinasi dan Penyusunan Perubahan DPA-SKPD	Jumlah dokumen Perubahan DPA -SKPD disusun sesuai ketentuan dan tepat waktu	5 Dokumen	2.500.000,00	1 Dokumen	500.000,00	1 Dokumen	500.000,00	100	100	1 Dokumen	500.000,00	20	20
	7.01.01.2.01.06	Koordinasi dan Penyusunan Laporan Capaian Kinerja dan Ikhtisar Realisasi Kinerja SKPD	Jumlah dokumen laporan capaian kinerja dan ikhtisar realisasi kinerja perangkat daerah	20 Dokumen	12.640.000,00	4 Dokumen	2.528.000,00	4 Dokumen	2.528.000,00	100	100	4 Dokumen	2.528.000,00	20	20
	<b>7.01.01.2.02</b>	<b>Administrasi Keuangan Perangkat Daerah</b>	<b>Jumlah Pemenuhan Kinerja Pelayanan Keuangan Perangkat Daerah disusun sesuai aturan dan tepat waktu</b>	<b>180 Dokumen</b>	<b>11.717.108.315,00</b>	<b>36 Dokumen</b>	<b>1.816.733.041,00</b>	<b>36 Dokumen</b>	<b>2.120.070.559,00</b>	<b>100</b>	<b>85,69</b>	<b>36 Dokumen</b>	<b>1.816.733.041,00</b>	<b>20</b>	<b>15,5</b>
	7.01.01.2.02.01	Penyediaan Gaji dan Tunjangan ASN	Jumlah ASN yang menerima gaji dan tunjangan dalam satu tahun	600 OB	10.756.565.615,00	120 OB	1.652.124.163,00	120 OB	1.949.557.159,00	100	84,74	120 OB	1.652.124.163,00	20	15,36
	7.01.01.2.02.02	Penyediaan Administrasi Pelaksanaan Tugas ASN	Jumlah pegawai pelaksana kegiatan dalam satu tahun (OB)	660 OB	960.542.700,00	97 OB	164.608.878,00	97 OB	170.513.400,00	100	96,54	97 OB	164.608.878,00	14,7	17,14
	<b>7.01.01.2.05</b>	<b>Administrasi Kepegawaian Perangkat Daerah</b>	<b>Jumlah Pemenuhan Kinerja Pelayanan Kepegawaian Perangkat Daerah yang disusun sesuai aturan dan tepat waktu</b>	<b>10 Dokumen</b>	<b>96.595.300,00</b>	<b>2 Dokumen</b>	<b>18.319.060,00</b>	<b>2 Dokumen</b>	<b>18.319.060,00</b>	<b>100</b>	<b>100</b>	<b>2 Dokumen</b>	<b>18.319.060,00</b>	<b>20</b>	<b>18,96</b>
	7.01.01.2.05.02	Pengadaan Pakaian Dinas Beserta Atribut Kelengkapannya	Jumlah pakaian dinas dan kelengkapannya yang disediakan	80 Stel	86.595.300,00	16 Stel	17.319.060,00	16 Stel	17.319.060,00	100	100	16 Stel	17.319.060,00	20	20
	7.01.01.2.05.09	Pendidikan dan Pelatihan Pegawai Berdasarkan Tugas dan Fungsi	Jumlah pegawai yang mengikuti pendidikan dan pelatihan sesuai tugas dan fungsi	60 Orang	10.000.000,00	8 Orang	1.000.000,00	8 Orang	1.000.000,00	100	100	8 Orang	1.000.000,00	13,33	10

1	2	3	4	5		6		7		8 = 7/6x100		9		10=9/5 x100	
				K	Rp	K	Rp	K	Rp	K	Rp	K	Rp	K	Rp
	<b>7.01.01.2.06</b>	<b>Administrasi Umum Perangkat Daerah</b>	<b>Jumlah Pelayanan Pemenuhan Administrasi Umum Perangkat Daerah dalam 1 tahun</b>	<b>300 Dokumen</b>	<b>1.001.293.000,00</b>	<b>60 Dokumen</b>	<b>172.675.900,00</b>	<b>60 Dokumen</b>	<b>172.675.900,00</b>	<b>100</b>	<b>100</b>	<b>60 Dokumen</b>	<b>172.675.900,00</b>	<b>20</b>	<b>17,25</b>
	7.01.01.2.06.01	Penyediaan Komponen Instalasi Listrik/Penerangan Bangunan Kantor	Jumlah komponen instalasi listrik/penerangan bangunan yang disediakan	55 Buah	31.475.000,00	11 Buah	3.641.000,00	11 Buah	3.641.000,00	100	100	11 Buah	3.641.000,00	20	11,57
	7.01.01.2.06.02	Penyediaan Peralatan dan Perlengkapan Kantor	Jumlah peralatan dan perlengkapan yang disediakan	195 Jenis	162.664.500,00	39 Jenis	31.110.900,00	39 Jenis	31.110.900,00	100	100	39 Jenis	31.110.900,00	20	19,13
	7.01.01.2.06.05	Penyediaan Barang Cetak dan Penggandaan	Jumlah barang cetakan dan penggandaan yang disediakan	15 Jenis	38.403.500,00	3 Jenis	4.924.000,00	3 Jenis	4.924.000,00	100	100	3 Jenis	4.924.000,00	20	12,82
	7.01.01.2.06.08	Fasilitasi Kunjungan Tamu	Jumlah fasilitas kunjungan tamu yang disediakan	4800 HOK	240.000.000,00	960 HOK	48.000.000,00	960 HOK	48.000.000,00	100	100	960 HOK	48.000.000,00	20	20
	7.01.01.2.06.09	Penyelenggaraan Rapat Koordinasi dan Konsultasi SKPD	Jumlah rapat koordinasi dan konsultasi yang difasilitasi	4000 HOK	528.750.000,00	680 HOK	85.000.000,00	680 HOK	85.000.000,00	100	100	680 HOK	85.000.000,00	17	16,08
	<b>7.01.01.2.07</b>	<b>Pengadaan Barang Milik Daerah Penunjang Urusan Pemerintah Daerah</b>	<b>Jumlah Pemenuhan Barang Milik Daerah dalam menunjang Operasional Kantor</b>	<b>10 Dokumen</b>	<b>162.500.000,00</b>	<b>2 Dokumen</b>	<b>36.921.000,00</b>	<b>2 Dokumen</b>	<b>36.921.000,00</b>	<b>100</b>	<b>100</b>	<b>2 Dokumen</b>	<b>36.921.000,00</b>	<b>20</b>	<b>22,72</b>
	7.01.01.2.07.05	Pengadaan Mebel	Jumlah Mebel yang diadakan	5 Unit	100.000.000,00	1 Unit	9.368.000,00	1 Unit	9.368.000,00	100	100	1 Unit	9.368.000,00	20	9,37
	7.01.01.2.07.06	Pengadaan Peralatan dan Mesin Lainnya	Jumlah Peralatan dan Mesin Lainnya yang diadakan	15 Unit	62.500.000,00	3 Unit	27.553.000,00	3 Unit	27.553.000,00	100	100	3 Unit	27.553.000,00	20	44,08
	<b>7.01.01.2.08</b>	<b>Penyediaan Jasa Penunjang Urusan Pemerintahan Daerah</b>	<b>Jumlah dokumen Penyediaan jasa penunjang operasional perkantoran yang teradministrasi dengan benar dalam 1 tahun</b>	<b>120 Dokumen</b>	<b>84.000.000,00</b>	<b>24 Dokumen</b>	<b>18.811.409,00</b>	<b>24 Dokumen</b>	<b>21.178.928,00</b>	<b>100</b>	<b>88,82</b>	<b>24 Dokumen</b>	<b>18.811.409,00</b>	<b>20</b>	<b>22,39</b>
	7.01.01.2.08.02	Penyediaan Jasa Komunikasi, Sumber Daya Air dan Listrik	Jumlah rekening jasa komunikasi, sumber daya air dan listrik yang dibayarkan dalam 1 tahun	180 Rekening	60.000.000,00	36 Rekening	14.011.409,00	36 Rekening	16.378.928,00	100	85,55	36 Rekening	14.011.409,00	20	23,35
	7.01.01.2.08.04	Penyediaan Jasa Pelayanan Umum Kantor	Jumlah jasa pelayanan umum kantor yang disediakan	60 OB	24.000.000,00	12 OB	4.800.000,00	12 OB	4.800.000,00	100	100	12 OB	4.800.000,00	20	20
	<b>7.01.01.2.09</b>	<b>Pemeliharaan Barang Milik Daerah Penunjang Urusan Pemerintahan Daerah</b>	<b>Jumlah Dokumen Barang Milik Daerah Penunjang urusan Pemerintahan Daerah yang dipelihara dalam satu tahun</b>	<b>20 Dokumen</b>	<b>497.500.000,00</b>	<b>4 Dokumen</b>	<b>31.910.681,00</b>	<b>4 Dokumen</b>	<b>31.910.690,00</b>	<b>100</b>	<b>100</b>	<b>4 Dokumen</b>	<b>31.910.681,00</b>	<b>20</b>	<b>6,41</b>
	7.01.01.2.09.02	Penyediaan Jasa Pemeliharaan, Biaya Pemeliharaan, Pajak, dan Perizinan Kendaraan Dinas Operasional atau Lapangan	Jumlah jasa pemeliharaan, biaya pemeliharaan, pajak, dan perizinan kendaraan dinas operasional atau lapangan dalam 1 tahun	50 Unit	155.000.000,00	10 Unit	10.260.000,00	10 Unit	10.260.000,00	100	100	10 Unit	10.260.000,00	20	6,62
	7.01.01.2.09.05	Pemeliharaan Mebel	Jumlah Mebel yang dipelihara	95 Unit	80.000.000,00	0 Unit	0	19 Unit	0	0	0	0 Unit	0	0	0
	7.01.01.2.09.06	Pemeliharaan Peralatan dan Mesin Lainnya	Jumlah Peralatan dan Mesin Lainnya yang dipelihara	75 Unit	75.000.000,00	2 Unit	280.000,00	2 Unit	280.000,00	100	100	2 Unit	280.000,00	2,67	0,37

1	2	3	4	5		6		7		8 = 7/6x100		9		10=9/5 x100	
				K	Rp	K	Rp	K	Rp	K	Rp	K	Rp	K	Rp
	7.01.01.2.09.09	Pemeliharaan/Rehabilitasi Gedung Kantor dan Bangunan Lainnya	Jumlah gedung kantor dan bangunan lainnya yang dipelihara	10 Unit	187.500.000,00	2 Unit	21.370.681,00	2 Unit	21.370.690,00	100	100	2 Unit	21.370.681,00	20	11,4
253	7.01.02	<b>PROGRAM PENYELENGGARAAN PEMERINTAHAN DAN PELAYANAN PUBLIK</b>	<b>Persentase Pemenuhan Dukungan Manajemen Perkantoran Dan Penunjang Untuk Penyelenggaraan Pemerintahan Dan Pelayanan Publik</b>	100%	3.744.930.000,00	100%	276.956.000,00	100%	368.256.000,00	100	75,21	100%	276.956.000,00	100	7,4
	7.01.02.2.01	<i>Koordinasi Penyelenggaraan Kegiatan Pemerintahan di Tingkat Kecamatan</i>	<i>Jumlah Koordinasi Penyelenggaraan Kegiatan Pemerintahan di tingkat Kecamatan</i>	175 Kegiatan	3.702.215.000,00	35 Kegiatan	268.261.000,00	35 Kegiatan	359.561.000,00	100	74,61	35 Kegiatan	268.261.000,00	20	7,25
	7.01.02.2.01.01	Koordinasi/Sinergi Perencanaan dan Pelaksanaan Kegiatan Pemerintahan dengan Perangkat Daerah dan Instansi Vertikal Terkait	Jumlah koordinasi/sinergi perencanaan dan pelaksanaan kegiatan pemerintahan dengan Perangkat Daerah dan Instansi Vertikal Terkait	175 Kegiatan	3.702.215.000,00	35 Kegiatan	268.261.000,00	35 Kegiatan	359.561.000,00	100	74,61	35 Kegiatan	268.261.000,00	20	7,25
	7.01.02.2.04	<i>Pelaksanaan Urusan Pemerintahan yang Dilimpahkan kepada Camat</i>	<i>Jumlah Pelaksanaan Urusan Pemerintahan yang dilimpahkan Kepada Camat Dalam satu Tahun</i>	10 Kegiatan	42.715.000,00	2 Kegiatan	8.695.000,00	2 Kegiatan	8.695.000,00	100	100	2 Kegiatan	8.695.000,00	20	20,36
	7.01.02.2.04.03	Pelaksanaan Urusan Pemerintahan yang terkait dengan Kewenangan Lain yang Dilimpahkan	Jumlah pelaksanaan urusan pemerintahan yang terkait dengan kewenangan lain yang dilimpahkan	10 Kegiatan	42.715.000,00	2 Kegiatan	8.695.000,00	2 Kegiatan	8.695.000,00	100	100	2 Kegiatan	8.695.000,00	20	20,36
254	7.01.04	<b>PROGRAM KOORDINASI KETENTRAMAN DAN KETERTIBAN UMUM</b>	<b>Persentase Pemenuhan Dukungan Manajemen Perkantoran Untuk Menunjang Koordinasi Ketentraman Dan Ketertiban Umum</b>	100%	105.665.000,00	100%	18.383.000,00	100%	18.383.000,00	100	100	100%	18.383.000,00	100	17,4
	7.01.04.2.01	<i>Koordinasi Upaya Penyelenggaraan Ketenteraman dan Ketertiban Umum</i>	<i>Jumlah Koordinasi Upaya Penyelenggaraan Ketentraman dan Ketertiban Umum</i>	15 Kegiatan	105.665.000,00	3 Kegiatan	18.383.000,00	3 Kegiatan	18.383.000,00	100	100	3 Kegiatan	18.383.000,00	20	17,4
	7.01.04.2.01.01	Sinergitas dengan Kepolisian Negara Republik Indonesia, Tentara Nasional Indonesia dan Instansi Vertikal di Wilayah Kecamatan	Jumlah koordinasi yang bersinergi dengan Kepolisian Negara Republik Indonesia, Tentara Nasional Indonesia dan Instansi Vertikal di Wilayah Kecamatan	15 Kegiatan	105.665.000,00	3 Kegiatan	18.383.000,00	3 Kegiatan	18.383.000,00	100	100	3 Kegiatan	18.383.000,00	20	17,4
255	7.01.05	<b>PROGRAM PENYELENGGARAAN URUSAN PEMERINTAHAN UMUM</b>	<b>Persentase Pemenuhan Dukungan Manajemen Perkantoran Untuk Menunjang Penyelenggaraan Urusan Pemerintahan Umum (%)</b>	100%	105.000.000,00	99%	19.350.000,00	100%	19.350.000,00	99	100	99%	19.350.000,00	99	18,43

1	2	3	4	5		6		7		8 = 7/6x100		9		10=9/5 x100	
				K	Rp	K	Rp	K	Rp	K	Rp	K	Rp	K	Rp
	7.01.05.2.01	Penyelenggaraan Urusan Pemerintahan Umum sesuai Penugasan Kepala Daerah	Jumlah Fasilitas, Koordinasi dan Pembinaan ( Bimtek, Sosialisasi, Konsultasi) Wawasan Kebangsaan dan Ketahanan Nasional	120 Kegiatan	105.000.000,00	24 Kegiatan	19.350.000,00	24 Kegiatan	19.350.000,00	100	100	24 Kegiatan	19.350.000,00	20	18,43
	7.01.05.2.01.02	Fasilitasi, Koordinasi dan Pembinaan (Bimtek, Sosialisasi, Konsultasi) Wawasan Kebangsaan dan Ketahanan Nasional	Jumlah fasilitas, koordinasi dan pembinaan (Bimtek, Sosialisasi, Konsultasi) Wawasan Kebangsaan dan Ketahanan Nasional	120 Kegiatan	105.000.000,00	24 Kegiatan	19.350.000,00	24 Kegiatan	19.350.000,00	100	100	24 Kegiatan	19.350.000,00	20	18,43
256	7.01.06	PROGRAM PEMBINAAN DAN PENGAWASAN PEMERINTAHAN DESA	Persentase Pemenuhan Pembinaan Dan Pengawasan Pemerintah Desa	100%	108.793.000,00	100%	17.883.600,00	100%	17.883.600,00	100	100	100%	17.883.600,00	100	16,44
	7.01.06.2.01	Fasilitasi, Rekomendasi dan Koordinasi Pembinaan dan Pengawasan Pemerintahan Desa	Jumlah fasilitas, rekomendasi dan koordinasi pembinaan dan pengawasan desa yang dilaksanakan dalam 1 tahun	120 Kegiatan	108.793.000,00	24 Kegiatan	17.883.600,00	24 Kegiatan	17.883.600,00	100	100	24 Kegiatan	17.883.600,00	20	16,44
	7.01.06.2.01.02	Fasilitasi Administrasi Tata Pemerintahan Desa	Jumlah fasilitas administrasi tata pemerintahan desa	120 Kegiatan	108.793.000,00	24 Kegiatan	17.883.600,00	24 Kegiatan	17.883.600,00	100	100	24 Kegiatan	17.883.600,00	20	16,44
	7.01.0.00.0.00.66.0000	<b>KECAMATAN GEDANGAN</b>			16.627.278.125,00		2.451.612.544,00		2.739.894.073,00				2.451.612.544,00		
257	7.01.01	PROGRAM PENUNJANG URUSAN PEMERINTAHAN DAERAH KABUPATEN/KOTA	Persentase pemenuhan dukungan manajemen perkantoran dan penunjang kinerja perangkat daerah dalam satu tahun (%)	100%	12.741.041.625,00	100%	2.122.477.686,00	100%	2.356.577.266,00	100	90,07	100%	2.122.477.686,00	100	16,66
	7.01.01.2.01	Perencanaan, Penganggaran, dan Evaluasi Kinerja Perangkat Daerah	Jumlah Penyelesaian Dokumen Perencanaan, Penganggaran, dan Evaluasi Kinerja Perangkat Daerah	31 Dokumen	63.700.000,00	6 Dokumen	13.536.000,00	6 Dokumen	13.536.000,00	100	100	6 Dokumen	13.536.000,00	19,35	21,25
	7.01.01.2.01.01	Penyusunan Dokumen Perencanaan Perangkat Daerah	Jumlah Dokumen Perencanaan Perangkat Daerah	11 dokumen	17.680.000,00	2 dokumen	2.820.000,00	2 dokumen	2.820.000,00	100	100	2 dokumen	2.820.000,00	18,18	15,95
	7.01.01.2.01.02	Koordinasi dan Penyusunan Dokumen RKA-SKPD	Jumlah Dokumen RKA-SKPD dan Laporan Hasil Koordinasi Penyusunan Dokumen RKA-SKPD	5 dokumen	4.320.000,00	1 dokumen	2.256.000,00	1 dokumen	2.256.000,00	100	100	1 dokumen	2.256.000,00	20	52,22
	7.01.01.2.01.03	Koordinasi dan Penyusunan Dokumen Perubahan RKA-SKPD	Jumlah Dokumen Perubahan RKA-SKPD dan Laporan Hasil Koordinasi Penyusunan Dokumen Perubahan RKA-SKPD	5 dokumen	11.100.000,00	1 dokumen	2.756.000,00	1 dokumen	2.756.000,00	100	100	1 dokumen	2.756.000,00	20	24,83
	7.01.01.2.01.04	Koordinasi dan Penyusunan DPA-SKPD	Jumlah Dokumen DPA-SKPD dan Laporan Hasil Koordinasi Penyusunan Dokumen DPA-SKPD	5 dokumen	13.100.000,00	1 dokumen	2.195.000,00	1 dokumen	2.195.000,00	100	100	1 dokumen	2.195.000,00	20	16,76
	7.01.01.2.01.05	Koordinasi dan Penyusunan Perubahan DPA-SKPD	Jumlah Dokumen Perubahan DPA-SKPD dan Laporan Hasil Koordinasi Penyusunan Dokumen Perubahan DPA-SKPD	5 dokumen	17.500.000,00	1 dokumen	3.509.000,00	1 dokumen	3.509.000,00	100	100	1 dokumen	3.509.000,00	20	20,05

1	2	3	4	5		6		7		8 = 7/6x100		9		10=9/5 x100	
				K	Rp	K	Rp	K	Rp	K	Rp	K	Rp	K	Rp
	<b>7.01.01.2.02</b>	<b>Administrasi Keuangan Perangkat Daerah</b>	<b>Jumlah Penyelesaian Dokumen Administrasi Keuangan Perangkat Daerah</b>	<b>20 Dokumen</b>	<b>11.435.055.600,00</b>	<b>4 Dokumen</b>	<b>1.754.123.835,00</b>	<b>4 Dokumen</b>	<b>1.988.223.415,00</b>	<b>100</b>	<b>88,23</b>	<b>4 Dokumen</b>	<b>1.754.123.835,00</b>	<b>20</b>	<b>15,34</b>
	7.01.01.2.02.01	Penyediaan Gaji dan Tunjangan ASN	Jumlah Orang yang Menerima Gaji dan Tunjangan ASN	75 OB	10.756.870.600,00	114 OB	1.637.768.267,00	180 OB	1.871.834.115,00	63,33	87,5	114 OB	1.637.768.267,00	152	15,23
			Jumlah ASN yang menerima Tunjangan dalam satu tahun	0 OB	0	114 OB	0	180 OB	0	63,33	0	114 OB	0	0	0
	7.01.01.2.02.02	Penyediaan Administrasi Pelaksanaan Tugas ASN	Jumlah Pegawai Pelaksana Kegiatan dalam satu tahun	240 OB	645.785.000,00	48 OB	115.243.568,00	48 OB	115.277.300,00	100	99,97	48 OB	115.243.568,00	20	17,85
	7.01.01.2.02.05	Koordinasi dan Penyusunan Laporan Keuangan Akhir Tahun SKPD	Jumlah dokumen laporan keuangan laporan akhir tahun	20 dokumen	32.400.000,00	4 dokumen	1.112.000,00	4 dokumen	1.112.000,00	100	100	4 dokumen	1.112.000,00	20	3,43
	<b>7.01.01.2.05</b>	<b>Administrasi Kepegawaian Perangkat Daerah</b>	<b>Jumlah Penyelesaian Dokumen Administrasi Kepegawaian Perangkat Daerah</b>	<b>5 dokumen</b>	<b>45.000.000,00</b>	<b>1 dokumen</b>	<b>11.685.000,00</b>	<b>1 dokumen</b>	<b>11.685.000,00</b>	<b>100</b>	<b>100</b>	<b>1 dokumen</b>	<b>11.685.000,00</b>	<b>20</b>	<b>25,97</b>
	7.01.01.2.05.02	Pengadaan Pakaian Dinas Beserta Atribut Kelengkapannya	Jumlah Pakaian Dinas dan kelengkapannya yang disediakan	75 stel	45.000.000,00	15 stel	11.685.000,00	15 stel	11.685.000,00	100	100	15 stel	11.685.000,00	20	25,97
	<b>7.01.01.2.06</b>	<b>Administrasi Umum Perangkat Daerah</b>	<b>Jumlah Penyelesaian Dokumen Administrasi Umum Perangkat Daerah</b>	<b>20 Dokumen</b>	<b>735.325.525,00</b>	<b>4 Dokumen</b>	<b>212.315.451,00</b>	<b>4 Dokumen</b>	<b>212.315.451,00</b>	<b>100</b>	<b>100</b>	<b>4 Dokumen</b>	<b>212.315.451,00</b>	<b>20</b>	<b>28,87</b>
	7.01.01.2.06.02	Penyediaan Peralatan dan Perlengkapan Kantor	Jumlah peralatan dan perlengkapan kantor yang disediakan	100 jenis	141.327.000,00	20 jenis	66.619.000,00	20 jenis	66.619.000,00	100	100	20 jenis	66.619.000,00	20	47,14
	7.01.01.2.06.05	Penyediaan Barang Cetak dan Penggandaan	Jumlah Barang Cetak dan Penggandaan yang disediakan	15 jenis	37.198.525,00	3 jenis	36.851.451,00	3 jenis	36.851.451,00	100	100	3 jenis	36.851.451,00	20	99,07
	7.01.01.2.06.08	Fasilitasi Kunjungan Tamu	Jumlah fasilitas kunjungan tamu yang disediakan	750 HOK	198.050.000,00	150 HOK	7.500.000,00	150 HOK	7.500.000,00	100	100	150 HOK	7.500.000,00	20	3,79
	7.01.01.2.06.09	Penyelenggaraan Rapat Koordinasi dan Konsultasi SKPD	Jumlah Rapat koordinasi dan konsultasi yang difasilitasi	3750 HOK	358.750.000,00	750 HOK	101.345.000,00	750 HOK	101.345.000,00	100	100	750 HOK	101.345.000,00	20	28,25
	<b>7.01.01.2.07</b>	<b>Pengadaan Barang Milik Daerah Penunjang Urusan Pemerintahan Daerah</b>	<b>Jumlah Pengadaan Barang Milik Daerah Penunjang Urusan Pemerintahan</b>	<b>5 Dokumen</b>	<b>160.000.000,00</b>	<b>1 Dokumen</b>	<b>44.638.000,00</b>	<b>1 Dokumen</b>	<b>44.638.000,00</b>	<b>100</b>	<b>100</b>	<b>1 Dokumen</b>	<b>44.638.000,00</b>	<b>20</b>	<b>27,9</b>
	7.01.01.2.07.11	Pengadaan Sarana dan Prasarana Pendukung Gedung Kantor atau Bangunan Lainnya	Jumlah Sarana dan Prasarana Gedung Kantor atau bangunan lainnya yang diadakan	15 unit	160.000.000,00	4 unit	44.638.000,00	3 unit	44.638.000,00	133,33	100	4 unit	44.638.000,00	26,67	27,9
	<b>7.01.01.2.08</b>	<b>Penyediaan Jasa Penunjang Urusan Pemerintahan Daerah</b>	<b>Jumlah Penyediaan Jasa Penunjang Urusan Pemerintahan Daerah</b>	<b>5 Dokumen</b>	<b>87.000.000,00</b>	<b>1 Dokumen</b>	<b>22.800.000,00</b>	<b>1 Dokumen</b>	<b>22.800.000,00</b>	<b>100</b>	<b>100</b>	<b>1 Dokumen</b>	<b>22.800.000,00</b>	<b>20</b>	<b>26,21</b>
	7.01.01.2.08.02	Penyediaan Jasa Komunikasi, Sumber Daya Air dan Listrik	Jumlah rekening jasa komunikasi, sumber daya air dan listrik yang dibayarkan dalam 1 tahun	180 rekening	87.000.000,00	24 rekening	22.800.000,00	24 rekening	22.800.000,00	100	100	24 rekening	22.800.000,00	13,33	26,21
	<b>7.01.01.2.09</b>	<b>Pemeliharaan Barang Milik Daerah Penunjang Urusan Pemerintahan Daerah</b>	<b>Jumlah Barang yang dipelihara Milik Daerah Penunjang Urusan Pemerintahan Daerah</b>	<b>15 dokumen</b>	<b>214.960.500,00</b>	<b>3 dokumen</b>	<b>63.379.400,00</b>	<b>3 dokumen</b>	<b>63.379.400,00</b>	<b>100</b>	<b>100</b>	<b>3 dokumen</b>	<b>63.379.400,00</b>	<b>20</b>	<b>29,48</b>

1	2	3	4	5		6		7		8 = 7/6x100		9		10=9/5 x100	
				K	Rp	K	Rp	K	Rp	K	Rp	K	Rp	K	Rp
	7.01.01.2.09.02	Penyediaan Jasa Pemeliharaan, Biaya Pemeliharaan, Pajak, dan Perizinan Kendaraan Dinas Operasional atau Lapangan	Jumlah jasa pemeliharaan, biaya pemeliharaan, pajak, perizinan kendaraan dinas operasional atau lapangan dalam 1 tahun	8 unit	123.350.000,00	8 unit	25.518.000,00	8 unit	25.518.000,00	100	100	8 unit	25.518.000,00	100	20,69
	7.01.01.2.09.09	Pemeliharaan/Rehabilitasi Gedung Kantor dan Bangunan Lainnya	Jumlah Gedung Kantor dan Bangunan yang dipelihara	3 unit	54.110.500,00	3 unit	29.801.400,00	3 unit	29.801.400,00	100	100	3 unit	29.801.400,00	100	55,08
	7.01.01.2.09.11	Pemeliharaan/Rehabilitasi Sarana dan Prasarana Pendukung Gedung Kantor atau Bangunan Lainnya	Jumlah Sarana dan Prasarana pendukung Gedung Kantor atau bangunan lainnya yang dipelihara	35 unit	37.500.000,00	7 unit	8.060.000,00	7 unit	8.060.000,00	100	100	7 unit	8.060.000,00	20	21,49
<b>258</b>	<b>7.01.02</b>	<b>PROGRAM PENYELENGGARAAN PEMERINTAHAN DAN PELAYANAN PUBLIK</b>	<b>Persentase penyelenggaraan pemerintahan dan pelayanan publik dalam satu tahun (%)</b>	<b>100%</b>	<b>3.706.786.500,00</b>	<b>100%</b>	<b>274.830.858,00</b>	<b>100%</b>	<b>329.012.807,00</b>	<b>100</b>	<b>83,53</b>	<b>100%</b>	<b>274.830.858,00</b>	<b>100</b>	<b>7,41</b>
	<b>7.01.02.2.01</b>	<b>Koordinasi Penyelenggaraan Kegiatan Pemerintahan di Tingkat Kecamatan</b>	<b>Jumlah kegiatan koordinasi penyelenggaraan pemerintahan di tingkat Kecamatan</b>	<b>165 kegiatan</b>	<b>3.665.500.000,00</b>	<b>15 kegiatan</b>	<b>256.430.858,00</b>	<b>33 kegiatan</b>	<b>310.612.807,00</b>	<b>45,45</b>	<b>82,56</b>	<b>15 kegiatan</b>	<b>256.430.858,00</b>	<b>9,09</b>	<b>7</b>
	7.01.02.2.01.01	Koordinasi/Sinergi Perencanaan dan Pelaksanaan Kegiatan Pemerintahan dengan Perangkat Daerah dan Instansi Vertikal Terkait	Jumlah koordinasi/sinergi perencanaan dan pelaksanaan kegiatan pemerintahan dengan perangkat daerah dan Instansi Vertikal Terkait	165 kegiatan	3.665.500.000,00	15 kegiatan	256.430.858,00	15 kegiatan	310.612.807,00	100	82,56	15 kegiatan	256.430.858,00	9,09	7
	<b>7.01.02.2.04</b>	<b>Pelaksanaan Urusan Pemerintahan yang Dilimpahkan kepada Camat</b>	<b>Jumlah kegiatan pelaksanaan urusan Pemerintahan yang dilimpahkan kepada Camat</b>	<b>20 kegiatan</b>	<b>41.286.500,00</b>	<b>4 kegiatan</b>	<b>18.400.000,00</b>	<b>4 kegiatan</b>	<b>18.400.000,00</b>	<b>100</b>	<b>100</b>	<b>4 kegiatan</b>	<b>18.400.000,00</b>	<b>20</b>	<b>44,57</b>
	7.01.02.2.04.03	Pelaksanaan Urusan Pemerintahan yang terkait dengan Kewenangan Lain yang Dilimpahkan	jumlah pelaksanaan urusan pemerintahan yang terkait dengan kewenangan lain yang dilimpahkan	20 kegiatan	41.286.500,00	4 kegiatan	18.400.000,00	4 kegiatan	18.400.000,00	100	100	4 kegiatan	18.400.000,00	20	44,57
<b>259</b>	<b>7.01.04</b>	<b>PROGRAM KOORDINASI KETENTRAMAN DAN KETERTIBAN UMUM</b>	<b>Persentase kegiatan koordinasi ketentraman dan ketertiban umum dalam satu tahun (%)</b>	<b>100%</b>	<b>54.450.000,00</b>	<b>100%</b>	<b>18.464.000,00</b>	<b>100%</b>	<b>18.464.000,00</b>	<b>100</b>	<b>100</b>	<b>100%</b>	<b>18.464.000,00</b>	<b>100</b>	<b>33,91</b>
	<b>7.01.04.2.01</b>	<b>Koordinasi Upaya Penyelenggaraan Ketenteraman dan Ketertiban Umum</b>	<b>Jumlah kegiatan koordinasi upaya penyelenggaraan ketenteraman dan ketertiban umum</b>	<b>20 kegiatan</b>	<b>54.450.000,00</b>	<b>4 kegiatan</b>	<b>18.464.000,00</b>	<b>4 kegiatan</b>	<b>18.464.000,00</b>	<b>100</b>	<b>100</b>	<b>4 kegiatan</b>	<b>18.464.000,00</b>	<b>20</b>	<b>33,91</b>
	7.01.04.2.01.01	Sinergitas dengan Kepolisian Negara Republik Indonesia, Tentara Nasional Indonesia dan Instansi Vertikal di Wilayah Kecamatan	Jumlah koordinasi yang bersinergi dengan Kepolisian Negara Republik Indonesia, Tentara Nasional Indonesia dan Instansi Vertikal Terkait	20 kegiatan	54.450.000,00	4 kegiatan	18.464.000,00	4 kegiatan	18.464.000,00	100	100	4 kegiatan	18.464.000,00	20	33,91

1	2	3	4	5		6		7		8 = 7/6x100		9		10=9/5 x100	
				K	Rp	K	Rp	K	Rp	K	Rp	K	Rp	K	Rp
260	7.01.05	<b>PROGRAM PENYELENGGARAAN URUSAN PEMERINTAHAN UMUM</b>	Persentase penyelenggaraan urusan pemerintahan umum yang dilaksanakan dalam satu tahun (%)	100%	60.000.000,00	100%	18.400.000,00	100%	18.400.000,00	100	100	100%	18.400.000,00	100	30,67
	7.01.05.2.01	<i>Penyelenggaraan Urusan Pemerintahan Umum sesuai Penugasan Kepala Daerah</i>	<i>Jumlah kegiatan penyelenggaraan urusan pemerintahan umum sesuai Tugas Kepala Daerah</i>	20 kegiatan	60.000.000,00	4 kegiatan	18.400.000,00	4 kegiatan	18.400.000,00	100	100	4 kegiatan	18.400.000,00	20	30,67
	7.01.05.2.01.02	Fasilitasi, Koordinasi dan Pembinaan (Bimtek, Sosialisasi, Konsultasi) Wawasan Kebangsaan dan Ketahanan Nasional	Jumlah fasilitasi,koordinasi dan pembinaan (Bimtek,sosialisasi,konsultasi) Wawasan Kebangsaan dan Ketahanan Nasional	20 kegiatan	60.000.000,00	4 kegiatan	18.400.000,00	4 kegiatan	18.400.000,00	100	100	4 kegiatan	18.400.000,00	20	30,67
261	7.01.06	<b>PROGRAM PEMBINAAN DAN PENGAWASAN PEMERINTAHAN DESA</b>	Persentase pembinaan dan pengawasan pemerintahan desa yang dilaksanakan dalam satu tahun (%)	100%	65.000.000,00	100%	17.440.000,00	100%	17.440.000,00	100	100	100%	17.440.000,00	100	26,83
	7.01.06.2.01	<i>Fasilitasi, Rekomendasi dan Koordinasi Pembinaan dan Pengawasan Pemerintahan Desa</i>	<i>Jumlah Rekomendasi dan Koordinasi Pembinaan dan Pengawasan Pemerintahan Desa yang difasilitasi</i>	40 dokumen	65.000.000,00	8 dokumen	17.440.000,00	8 dokumen	17.440.000,00	100	100	8 dokumen	17.440.000,00	20	26,83
	7.01.06.2.01.02	Fasilitasi Administrasi Tata Pemerintahan Desa	Jumlah fasilitasi administrasi tata pemerintahan desa	40 kegiatan	65.000.000,00	8 kegiatan	17.440.000,00	8 kegiatan	17.440.000,00	100	100	8 kegiatan	17.440.000,00	20	26,83
	7.01.0.00.0.00.67.0000	<b>KECAMATAN WAJAK</b>			16.624.853.155,00		2.349.184.701,00		2.715.908.911,00				2.349.184.701,00		
262	7.01.01	<b>PROGRAM PENUNJANG URUSAN PEMERINTAHAN DAERAH KABUPATEN/KOTA</b>	Persentase kesesuaian program dalam perencanaan perangkat daerah dengan perencanaan pembangunan daerah dalam satu tahun (%)	100%	12.613.708.155,00	84,09 %	2.064.668.301,00	100%	2.322.171.411,00	84,09	88,91	84,09 %	2.064.668.301,00	84,09	16,37
	7.01.01.2.01	<i>Perencanaan, Penganggaran, dan Evaluasi Kinerja Perangkat Daerah</i>	<i>Jumlah Dokumen Perencanaan Penganggaran dan Evaluasi Kinerja yang disusun sesuai aturan dan tepat waktu</i>	10 Dokumen	26.160.000,00	2 Dokumen	1.522.200,00	2 Dokumen	1.522.200,00	100	100	2 Dokumen	1.522.200,00	20	5,82
	7.01.01.2.01.02	Koordinasi dan Penyusunan Dokumen RKA-SKPD	Jumlah Dokumen Laporan Keuangan semester	10 Dokumen	3.631.000,00	2 Dokumen	652.200,00	2 Dokumen	652.200,00	100	100	2 Dokumen	652.200,00	20	17,96
	7.01.01.2.01.06	Koordinasi dan Penyusunan Laporan Capaian Kinerja dan Ikhtisar Realisasi Kinerja SKPD	Jumlah Dokumen Laporan Kinerja (LKJ-IP/Profile Kinerja PD/Survei Kepuasan Masyarakat) (Buku)	15 Dokumen	22.529.000,00	3 Dokumen	870.000,00	3 Dokumen	870.000,00	100	100	3 Dokumen	870.000,00	20	3,86
	7.01.01.2.02	<i>Administrasi Keuangan Perangkat Daerah</i>	<i>Jumlah Dokumen Administrasi Keuangan Perangkat Daerah</i>	15 Dokumen	10.533.670.355,00	3 Dokumen	1.753.495.439,00	3 Dokumen	2.009.625.789,00	100	87,25	3 Dokumen	1.753.495.439,00	20	16,65
	7.01.01.2.02.01	Penyediaan Gaji dan Tunjangan ASN	Jumlah Gaji, Tunjangan dan Tambahan Penghasilan PNS (TPP)	60 Bulan	9.649.728.155,00	12 Bulan	1.608.458.601,00	12 Bulan	1.864.456.389,00	100	86,27	12 Bulan	1.608.458.601,00	20	16,67
	7.01.01.2.02.02	Penyediaan Administrasi Pelaksanaan Tugas ASN	Jumlah Pegawai Pelaksana Kegiatan dalam 1 Tahun	600 OB	861.817.200,00	120 OB	143.371.838,00	120 OB	143.504.400,00	100	99,91	120 OB	143.371.838,00	20	16,64



1	2	3	4	5		6		7		8 = 7/6x100		9		10=9/5 x100	
				K	Rp	K	Rp	K	Rp	K	Rp	K	Rp	K	Rp
	7.01.01.2.02.05	Koordinasi dan Penyusunan Laporan Keuangan Akhir Tahun SKPD	Jumlah Dokumen Laporan Keuangan Akhir Tahun	5 Dokumen	22.125.000,00	1 Dokumen	1.665.000,00	1 Dokumen	1.665.000,00	100	100	1 Dokumen	1.665.000,00	20	7,53
	<b>7.01.01.2.05</b>	<b>Administrasi Kepegawaian Perangkat Daerah</b>	<b>Jumlah Administrasi Kepegawaian Perangkat Daerah</b>	<b>10 Laporan</b>	<b>58.325.000,00</b>	<b>2 Laporan</b>	<b>10.650.000,00</b>	<b>2 Laporan</b>	<b>10.650.000,00</b>	<b>100</b>	<b>100</b>	<b>2 Laporan</b>	<b>10.650.000,00</b>	<b>20</b>	<b>18,26</b>
	7.01.01.2.05.02	Pengadaan Pakaian Dinas Beserta Atribut Kelengkapannya	Jumlah Penyediaan Pakaian Khusus Hari-Hari Tertentu	150 Stel	33.525.000,00	30 Stel	9.900.000,00	30 Stel	9.900.000,00	100	100	30 Stel	9.900.000,00	20	29,53
	7.01.01.2.05.09	Pendidikan dan Pelatihan Pegawai Berdasarkan Tugas dan Fungsi	Jumlah Pegawai yang mengikuti pelatihan	75 Orang	24.800.000,00	15 Orang	750.000,00	15 Orang	750.000,00	100	100	15 Orang	750.000,00	20	3,02
	<b>7.01.01.2.06</b>	<b>Administrasi Umum Perangkat Daerah</b>	<b>Jumlah Administrasi Umum Perangkat Daerah</b>	<b>30 Laporan</b>	<b>1.294.393.500,00</b>	<b>6 Laporan</b>	<b>172.035.900,00</b>	<b>6 Laporan</b>	<b>172.035.922,00</b>	<b>100</b>	<b>100</b>	<b>6 Laporan</b>	<b>172.035.900,00</b>	<b>20</b>	<b>13,29</b>
	7.01.01.2.06.02	Penyediaan Peralatan dan Perlengkapan Kantor	Jumlah alat tulis kantor yang disediakan	175 Jenis	277.920.000,00	35 Jenis	35.840.100,00	35 Jenis	35.840.100,00	100	100	35 Jenis	35.840.100,00	20	12,9
	7.01.01.2.06.04	Penyediaan Bahan Logistik Kantor	Jumlah bahan logistik kantor yang disediakan (Jenis)	85 jenis	46.965.000,00	17 jenis	7.779.000,00	17 jenis	7.779.000,00	100	100	17 jenis	7.779.000,00	20	16,56
	7.01.01.2.06.05	Penyediaan Barang Cetak dan Penggandaan	Jumlah barang cetakan yang disediakan (Jenis)	15 Jenis	172.509.000,00	3 Jenis	31.518.600,00	3 Jenis	31.518.622,00	100	100	3 Jenis	31.518.600,00	20	18,27
			Jumlah penggandaan yang disediakan (lembar)	0 lembar	0	53368 lembar	346.800,00	53368 lembar	346.800,00	100	100	53368 lembar	346.800,00	0	0
	7.01.01.2.06.06	Penyediaan Bahan Bacaan dan Peraturan Perundang-undangan	Jumlah barang cetakan yang disediakan (Jenis)	5 Eksemplar	4.999.500,00	1 Eksemplar	1.001.400,00	1 Eksemplar	1.001.400,00	100	100	1 Eksemplar	1.001.400,00	20	20,03
	7.01.01.2.06.08	Fasilitasi Kunjungan Tamu	Jumlah makanan dan minuman harian pegawai, dan tamu yang disediakan	9175 HOK	132.000.000,00	6218 HOK	51.050.000,00	1835 HOK	51.050.000,00	338,86	100	6218 HOK	51.050.000,00	67,77	38,67
	7.01.01.2.06.09	Penyelenggaraan Rapat Koordinasi dan Konsultasi SKPD	Jumlah pegawai memenuhi penugasan dinas ke dalam daerah	2160 HOK	660.000.000,00	432 HOK	44.500.000,00	432 HOK	44.500.000,00	100	100	432 HOK	44.500.000,00	20	6,74
	<b>7.01.01.2.07</b>	<b>Pengadaan Barang Milik Daerah Penunjang Urusan Pemerintah Daerah</b>	<b>Jumlah Jenis Pengadaan Barang Milik Daerah Penunjang Urusan Pemerintah Daerah</b>	<b>35 Jenis</b>	<b>249.507.500,00</b>	<b>7 Jenis</b>	<b>30.141.000,00</b>	<b>7 Jenis</b>	<b>30.141.000,00</b>	<b>100</b>	<b>100</b>	<b>7 Jenis</b>	<b>30.141.000,00</b>	<b>20</b>	<b>12,08</b>
	7.01.01.2.07.10	Pengadaan Sarana dan Prasarana Gedung Kantor atau Bangunan Lainnya	Jumlah peralatan gedung kantor yang disediakan	35 Unit	249.507.500,00	7 Unit	30.141.000,00	7 Unit	30.141.000,00	100	100	7 Unit	30.141.000,00	20	12,08
	<b>7.01.01.2.08</b>	<b>Penyediaan Jasa Penunjang Urusan Pemerintahan Daerah</b>	<b>Jumlah Dokumen Penyediaan Jasa Penunjang Urusan Pemerintahan Daerah</b>	<b>10 Dokumen</b>	<b>194.221.800,00</b>	<b>2 Dokumen</b>	<b>31.823.862,00</b>	<b>2 Dokumen</b>	<b>32.871.600,00</b>	<b>100</b>	<b>96,81</b>	<b>2 Dokumen</b>	<b>31.823.862,00</b>	<b>20</b>	<b>16,39</b>
	7.01.01.2.08.02	Penyediaan Jasa Komunikasi, Sumber Daya Air dan Listrik	Jumlah Penyediaan Listrik, Air Minum/Air Bersih, Telekomunikasi dan Internet (Bulan)	60 Bulan	60.000.000,00	12 Bulan	4.985.400,00	12 Bulan	6.000.000,00	100	83,09	12 Bulan	4.985.400,00	20	8,31
	7.01.01.2.08.04	Penyediaan Jasa Pelayanan Umum Kantor	Jumlah petugas kebersihan (OB)	60 OB	134.221.800,00	12 OB	26.838.462,00	12 OB	26.871.600,00	100	99,88	12 OB	26.838.462,00	20	20
	<b>7.01.01.2.09</b>	<b>Pemeliharaan Barang Milik Daerah Penunjang Urusan Pemerintahan Daerah</b>	<b>Jumlah Dokumen Pemeliharaan Barang Milik Daerah Penunjang Urusan Pemerintahan Daerah</b>	<b>15 Dokumen</b>	<b>257.430.000,00</b>	<b>3 Dokumen</b>	<b>64.999.900,00</b>	<b>3 Dokumen</b>	<b>65.324.900,00</b>	<b>100</b>	<b>99,5</b>	<b>3 Dokumen</b>	<b>64.999.900,00</b>	<b>20</b>	<b>25,25</b>

1	2	3	4	5		6		7		8 = 7/6x100		9		10=9/5 x100	
				K	Rp	K	Rp	K	Rp	K	Rp	K	Rp	K	Rp
	7.01.01.2.09.02	Penyediaan Jasa Pemeliharaan, Biaya Pemeliharaan, Pajak, dan Perizinan Kendaraan Dinas Operasional atau Lapangan	Jumlah kendaraan roda empat dan kendaraan roda dua yang dipelihara rutin dan berkala	35 Unit	112.220.000,00	7 Unit	35.086.000,00	7 Unit	35.411.000,00	100	99,08	7 Unit	35.086.000,00	20	31,27
	7.01.01.2.09.09	Pemeliharaan/Rehabilitasi Gedung Kantor dan Bangunan Lainnya	Jumlah Perlengkapan Gedung Kantor yang dipelihara secara rutin/berkala	35 Unit	119.070.000,00	7 Unit	22.024.900,00	7 Unit	22.024.900,00	100	100	7 Unit	22.024.900,00	20	18,5
	7.01.01.2.09.11	Pemeliharaan/Rehabilitasi Sarana dan Prasarana Pendukung Gedung Kantor atau Bangunan Lainnya	Jumlah Peralatan gedung kantor yang dipelihara	35 Unit	26.140.000,00	7 Unit	7.889.000,00	7 Unit	7.889.000,00	100	100	7 Unit	7.889.000,00	20	30,18
<b>263</b>	<b>7.01.02</b>	<b>PROGRAM PENYELENGGARAAN PEMERINTAHAN DAN PELAYANAN PUBLIK</b>	<b>Persentase kesesuaian penyelenggaraan pemerintahan dan pelayanan publik dalam satu tahun (%)</b>	<b>100%</b>	<b>3.701.345.000,00</b>	<b>43.71 %</b>	<b>249.016.400,00</b>	<b>100%</b>	<b>358.237.500,00</b>	<b>43,71</b>	<b>69,51</b>	<b>43.71 %</b>	<b>249.016.400,00</b>	<b>43,71</b>	<b>6,73</b>
	<b>7.01.02.2.03</b>	<b>Koordinasi Pemeliharaan Prasarana dan Sarana Pelayanan Umum</b>	<b>Jumlah Dokumen Koordinasi pemeliharaan prasarana dan sarana pelayanan umum yang disediakan</b>	<b>10 Dokumen</b>	<b>3.681.645.000,00</b>	<b>2 Dokumen</b>	<b>244.492.400,00</b>	<b>2 Dokumen</b>	<b>353.713.500,00</b>	<b>100</b>	<b>69,12</b>	<b>2 Dokumen</b>	<b>244.492.400,00</b>	<b>20</b>	<b>6,64</b>
	7.01.02.2.03.01	Koordinasi/Sinergi dengan Perangkat Daerah dan/atau Instansi Vertikal yang terkait dalam Pemeliharaan Sarana dan Prasarana Pelayanan Umum	Jumlah Kegiatan Sosialisasi DPRD Kab Malang	145 Kali	3.681.645.000,00	12 Kali	244.492.400,00	29 Kali	353.713.500,00	41,38	69,12	12 Kali	244.492.400,00	8,28	6,64
			Jumlah Penyelenggaraan Murenbang Kecamatan	5 Kegiatan	0	1 Kegiatan	0	1 Kegiatan	0	100	0	1 Kegiatan	0	20	0
	<b>7.01.02.2.04</b>	<b>Pelaksanaan Urusan Pemerintahan yang Dilimpahkan kepada Camat</b>	<b>Jumlah Dokumen Pelaksanaan urusan Pemerintahan yang dilimpahkan kepada Camat</b>	<b>8750 Dokumen</b>	<b>19.700.000,00</b>	<b>1750 Dokumen</b>	<b>4.524.000,00</b>	<b>1750 Dokumen</b>	<b>4.524.000,00</b>	<b>100</b>	<b>100</b>	<b>1750 Dokumen</b>	<b>4.524.000,00</b>	<b>20</b>	<b>22,96</b>
	7.01.02.2.04.03	Pelaksanaan Urusan Pemerintahan yang terkait dengan Kewenangan Lain yang Dilimpahkan	Jumlah Pelayanan Administrasi Umum dan Kependudukan	8750 KK/KTP/Mutasi	19.700.000,00	1750 KK/KTP/Mutasi	4.524.000,00	1750 KK/KTP/Mutasi	4.524.000,00	100	100	1750 KK/KTP/Mutasi	4.524.000,00	20	22,96
<b>264</b>	<b>7.01.04</b>	<b>PROGRAM KOORDINASI KETENTRAMAN DAN KETERTIBAN UMUM</b>	<b>Persentase kesesuaian Koordinasi Upaya Penyelenggaraan Ketentraman dan Ketertiban Umum dalam satu tahun (%)</b>	<b>100%</b>	<b>170.775.000,00</b>	<b>100.33 %</b>	<b>9.000.000,00</b>	<b>100%</b>	<b>9.000.000,00</b>	<b>100,3</b>	<b>100</b>	<b>100.33 %</b>	<b>9.000.000,00</b>	<b>100,33</b>	<b>5,27</b>
	<b>7.01.04.2.01</b>	<b>Koordinasi Upaya Penyelenggaraan Ketentraman dan Ketertiban Umum</b>	<b>Jumlah Dokumen Koordinasi upaya Penyelenggaraan Ketentraman dan Ketertiban Umum yang disediakan</b>	<b>5 Dokumen</b>	<b>170.775.000,00</b>	<b>1 Dokumen</b>	<b>9.000.000,00</b>	<b>1 Dokumen</b>	<b>9.000.000,00</b>	<b>100</b>	<b>100</b>	<b>1 Dokumen</b>	<b>9.000.000,00</b>	<b>20</b>	<b>5,27</b>
	7.01.04.2.01.01	Sinergitas dengan Kepolisian Negara Republik Indonesia, Tentara Nasional Indonesia dan Instansi Vertikal di Wilayah Kecamatan	Jumlah kegiatan falitasi Kegiatan Lembaga, Monitoring Rastra, Pembinaan Karang Taruna, Falitasi Kadarwis, Pembinaan WPA	100%	170.775.000,00	100.33 %	9.000.000,00	100%	9.000.000,00	100,33	100	100.33 %	9.000.000,00	100,33	5,27

1	2	3	4	5		6		7		8 = 7/6x100		9		10=9/5 x100	
				K	Rp	K	Rp	K	Rp	K	Rp	K	Rp	K	Rp
265	7.01.05	<b>PROGRAM PENYELENGGARAAN URUSAN PEMERINTAHAN UMUM</b>	Persentase kesesuaian Penyelenggaraan Urusan Pemerintahan Umum sesuai Penugasan Kepala Daerah dalam satu tahun (%)	100%	64.650.000,00	100,97 %	13.375.000,00	100%	13.375.000,00	101	100	100,97 %	13.375.000,00	100,97	20,69
	7.01.05.2.01	<i>Penyelenggaraan Urusan Pemerintahan Umum sesuai Penugasan Kepala Daerah</i>	<i>Jumlah Dokumen Penyelenggaraan Urusan Pemerintahan Umum sesuai Penugasan Kepala Daerah yang disediakan</i>	25 Dokumen	64.650.000,00	5 Dokumen	13.375.000,00	5 Dokumen	13.375.000,00	100	100	5 Dokumen	13.375.000,00	20	20,69
	7.01.05.2.01.02	Fasilitasi, Koordinasi dan Pembinaan (Bimtek, Sosialisasi, Konsultasi) Wawasan Kebangsaan dan Ketahanan Nasional	Jumlah kegiatan falitasi Kegiatan Lembaga, Monitoring Rastra, Pembinaan Karang Taruna, Falitasi Kadarwis, Pembinaan WPA	25 Kegiatan	64.650.000,00	5 Kegiatan	13.375.000,00	5 Kegiatan	13.375.000,00	100	100	5 Kegiatan	13.375.000,00	20	20,69
266	7.01.06	<b>PROGRAM PEMBINAAN DAN PENGAWASAN PEMERINTAHAN DESA</b>	Persentase kesesuaian pembinaan dan pengawasan pemerintahan desa dalam satu tahun (%)	100%	74.375.000,00	100,33 %	13.125.000,00	100%	13.125.000,00	100,3	100	100,33 %	13.125.000,00	100,33	17,65
	7.01.06.2.01	<i>Fasilitasi, Rekomendasi dan Koordinasi Pembinaan dan Pengawasan Pemerintahan Desa</i>	<i>Jumlah Dokumen Rekomendasi dan Koordinasi Pembinaan dan Pengawasan Pemerintahan Desa yang disediakan</i>	65 Dokumen	74.375.000,00	13 Dokumen	13.125.000,00	13 Dokumen	13.125.000,00	100	100	13 Dokumen	13.125.000,00	20	17,65
	7.01.06.2.01.02	Fasilitasi Administrasi Tata Pemerintahan Desa	Jumlah fasilitasi pembinaan penyelenggaraan Pemerintahan Desa dan Monitoring Administrasi Penggunaan Anggaran Desa	65 Kegiatan	74.375.000,00	13 Kegiatan	13.125.000,00	13 Kegiatan	13.125.000,00	100	100	13 Kegiatan	13.125.000,00	20	17,65
	7.01.0.00.0.00.68.0000	<b>KECAMATAN TUREN</b>			33.008.915.535,00		5.417.105.832,00		5.923.883.279,00				5.417.105.832,00		
267	7.01.01	<b>PROGRAM PENUNJANG URUSAN PEMERINTAHAN DAERAH KABUPATEN/KOTA</b>	Persentase pemenuhan dukungan manajemen perkantoran dan penunjang kinerja perangkat daerah dalam satu tahun (%)	100%	25.434.785.535,00	88%	4.582.343.552,00	100%	5.003.918.362,00	88	91,58	88%	4.582.343.552,00	88	18,02
	7.01.01.2.01	<i>Perencanaan, Penganggaran, dan Evaluasi Kinerja Perangkat Daerah</i>	<i>Persentase Pemenuhan Layanan Internal Perangkat Daerah</i>	100%	13.120.000,00	100%	2.624.000,00	100%	2.624.000,00	100	100	100%	2.624.000,00	100	20
	7.01.01.2.01.01	Penyusunan Dokumen Perencanaan Perangkat Daerah	Jumlah dokumen Rencana strategis dan/atau Rencana Kerja dan Perubahan Rencana strategis dan/atau Rencana Kerja yang disusun tepat waktu	75 dokumen	8.325.000,00	15 dokumen	1.665.000,00	15 dokumen	1.665.000,00	100	100	15 dokumen	1.665.000,00	20	20
	7.01.01.2.01.02	Koordinasi dan Penyusunan Dokumen RKA-SKPD	Jumlah dokumen RKA-SKPD disusun sesuai ketentuan dan tepat waktu	25 Dokumen	725.000,00	5 Dokumen	145.000,00	5 Dokumen	145.000,00	100	100	5 Dokumen	145.000,00	20	20

1	2	3	4	5		6		7		8 = 7/6x100		9		10=9/5 x100	
				K	Rp	K	Rp	K	Rp	K	Rp	K	Rp	K	Rp
	7.01.01.2.01.03	Koordinasi dan Penyusunan Dokumen Perubahan RKA-SKPD	Jumlah dokumen Perubahan RKA disusun sesuai ketentuan dan tepat waktu	25 dokumen	725.000,00	5 dokumen	145.000,00	5 dokumen	145.000,00	100	100	5 dokumen	145.000,00	20	20
	7.01.01.2.01.04	Koordinasi dan Penyusunan DPA-SKPD	Jumlah dokumen DPA - SKPD disusun sesuai ketentuan dan tepat waktu	25 Dokumen	725.000,00	5 Dokumen	145.000,00	5 Dokumen	145.000,00	100	100	5 Dokumen	145.000,00	20	20
	7.01.01.2.01.05	Koordinasi dan Penyusunan Perubahan DPA-SKPD	Jumlah dokumen Perubahan DPA - SKPD disusun sesuai ketentuan dan tepat waktu	25 Dokumen	725.000,00	5 Dokumen	145.000,00	5 Dokumen	145.000,00	100	100	5 Dokumen	145.000,00	20	20
	7.01.01.2.01.06	Koordinasi dan Penyusunan Laporan Capaian Kinerja dan Ikhtisar Realisasi Kinerja SKPD	Jumlah dokumen laporan capaian kinerja dan ikhtisar realisasi kinerja perangkat daerah	30 Dokumen	945.000,00	6 Dokumen	189.000,00	6 Dokumen	189.000,00	100	100	6 Dokumen	189.000,00	20	20
	7.01.01.2.01.07	Evaluasi Kinerja Perangkat Daerah	Jumlah dokumen laporan hasil evaluasi kinerja perangkat daerah	25 Dokumen	950.000,00	5 Dokumen	190.000,00	5 Dokumen	190.000,00	100	100	5 Dokumen	190.000,00	20	20
	<b>7.01.01.2.02</b>	<b>Administrasi Keuangan Perangkat Daerah</b>	<b>Persentase Pemenuhan Layanan Internal Perangkat Daerah</b>	<b>100%</b>	<b>22.395.089.235,00</b>	<b>90,59 %</b>	<b>3.991.687.870,00</b>	<b>100%</b>	<b>4.406.337.104,00</b>	<b>90,59</b>	<b>90,59</b>	<b>90,59 %</b>	<b>3.991.687.870,00</b>	<b>90,59</b>	<b>17,82</b>
	7.01.01.2.02.01	Penyediaan Gaji dan Tunjangan ASN	Jumlah ASN yang menerima gaji dan tunjangan selama 1 (satu) Tahun	150 OB	19.803.176.535,00	24 OB	3.585.204.188,00	27 OB	3.998.417.704,00	88,89	89,67	24 OB	3.585.204.188,00	16	18,1
	7.01.01.2.02.02	Penyediaan Administrasi Pelaksanaan Tugas ASN	Jumlah pegawai pelaksana kegiatan dalam satu tahun (Kecamatan)	50 OB	2.591.912.700,00	10 OB	162.997.976,00	10 OB	162.998.000,00	100	100	10 OB	162.997.976,00	20	6,29
			Jumlah pegawai pelaksana kegiatan dalam satu tahun (Kel Turen)	0 OB	0	9 OB	145.640.896,00	9 OB	146.708.400,00	100	99,27	9 OB	145.640.896,00	0	0
			Jumlah pegawai pelaksana kegiatan dalam satu tahun (Kel Sedayu)	0 OB	0	9 OB	97.844.810,00	9 OB	98.213.000,00	100	99,63	9 OB	97.844.810,00	0	0
	<b>7.01.01.2.05</b>	<b>Administrasi Kepegawaian Perangkat Daerah</b>	<b>Persentase Pemenuhan Layanan Internal Perangkat Daerah</b>	<b>100%</b>	<b>204.440.000,00</b>	<b>100%</b>	<b>46.382.000,00</b>	<b>100%</b>	<b>46.382.000,00</b>	<b>100</b>	<b>100</b>	<b>100%</b>	<b>46.382.000,00</b>	<b>100</b>	<b>22,69</b>
	7.01.01.2.05.02	Pengadaan Pakaian Dinas Beserta Atribut Kelengkapannya	Jumlah pakaian Batik Jumlah pakaian dinas dan kelengkapannya yang disediakan Jumlah pakaian olahraga yang disediakan (kecamatan)	300 Stel	204.440.000,00	60 Stel	28.918.000,00	60 Stel	28.918.000,00	100	100	60 Stel	28.918.000,00	20	14,14
			Jumlah pakaian dinas dan kelengkapannya yang disediakan (Kel Turen)	0 Stel	0	11 Stel	10.710.000,00	11 Stel	10.710.000,00	100	100	11 Stel	10.710.000,00	0	0
			Jumlah pakaian dinas dan kelengkapannya yang disediakan (Kel Sedayu)	0 Stel	0	11 Stel	6.754.000,00	11 Stel	6.754.000,00	100	100	11 Stel	6.754.000,00	0	0
	<b>7.01.01.2.06</b>	<b>Administrasi Umum Perangkat Daerah</b>	<b>Persentase Pemenuhan Layanan Internal Perangkat Daerah</b>	<b>100%</b>	<b>1.770.641.620,00</b>	<b>100%</b>	<b>300.802.808,00</b>	<b>100%</b>	<b>300.802.808,00</b>	<b>100</b>	<b>100</b>	<b>100%</b>	<b>300.802.808,00</b>	<b>100</b>	<b>16,99</b>

1	2	3	4	5		6		7		8 = 7/6x100		9		10=9/5 x100	
				K	Rp	K	Rp	K	Rp	K	Rp	K	Rp	K	Rp
	7.01.01.2.06.01	Penyediaan Komponen Instalasi Listrik/Penerangan Bangunan Kantor	Jumlah komponen instalasi listrik/penerangan bangunan yang disediakan (kecamatan)	125 Jenis	95.275.000,00	15 Jenis	8.876.000,00	15 Jenis	8.876.000,00	100	100	15 Jenis	8.876.000,00	12	9,32
			Jumlah komponen instalasi listrik/penerangan bangunan yang disediakan (Kel Turen)	0 Jenis	0	10 Jenis	2.160.000,00	10 Jenis	2.160.000,00	100	100	10 Jenis	2.160.000,00	0	0
	7.01.01.2.06.05	Penyediaan Barang Cetak dan Penggandaan	Jumlah barang cetakan yang disediakan (kecamatan)	225 jenis	167.941.620,00	15 jenis	21.841.438,00	15 jenis	21.841.438,00	100	100	15 jenis	21.841.438,00	6,67	13,01
			Jumlah barang cetakan yang disediakan (Kel Turen)	0 Jenis	0	15 Jenis	7.906.920,00	15 Jenis	7.906.920,00	100	100	15 Jenis	7.906.920,00	0	0
			Jumlah barang cetakan yang disediakan (Kel Sedayu)	0 Jenis	0	15 Jenis	10.217.450,00	15 Jenis	10.217.450,00	100	100	15 Jenis	10.217.450,00	0	0
	7.01.01.2.06.08	Fasilitasi Kunjungan Tamu	Jumlah makanan dan minuman harian Pegawai, Rapat, dan tamu yang disediakan (kecamatan)	10 Jenis	665.925.000,00	2 Jenis	75.480.000,00	2 Jenis	75.480.000,00	100	100	2 Jenis	75.480.000,00	20	11,33
			Jumlah makanan dan minuman harian Pegawai, Rapat, dan tamu yang disediakan (Kel Turen)	0 Jenis	0	2 Jenis	34.536.000,00	2 Jenis	34.536.000,00	100	100	2 Jenis	34.536.000,00	0	0
			Jumlah makanan dan minuman harian Pegawai, Rapat, dan tamu yang disediakan (Kel Sedayu)	0 jenis	0	3 jenis	48.410.000,00	3 jenis	48.410.000,00	100	100	3 jenis	48.410.000,00	0	0
	7.01.01.2.06.09	Penyelenggaraan Rapat Koordinasi dan Konsultasi SKPD	Jumlah pegawai memenuhi penugasan dinas ke dalam daerah (kecamatan)	4800 HOK	841.500.000,00	960 HOK	71.875.000,00	960 HOK	71.875.000,00	100	100	960 HOK	71.875.000,00	20	8,54
			Jumlah pegawai memenuhi penugasan dinas ke dalam daerah (kel turen)	0 HOK	0	60 HOK	10.250.000,00	60 HOK	10.250.000,00	100	100	60 HOK	10.250.000,00	0	0
			Jumlah pegawai memenuhi penugasan dinas ke dalam daerah (kel sedayu)	0 HOK	0	74 HOK	9.250.000,00	74 HOK	9.250.000,00	100	100	74 HOK	9.250.000,00	0	0
	<b>7.01.01.2.07</b>	<b>Pengadaan Barang Milik Daerah Penunjang Urusan Pemerintah Daerah</b>	<b>Persentase Pemenuhan Layanan Internal Perangkat Daerah</b>	<b>100%</b>	<b>225.000.000,00</b>	<b>92.82 %</b>	<b>31.512.900,00</b>	<b>100%</b>	<b>33.952.000,00</b>	<b>92,82</b>	<b>92,82</b>	<b>92.82 %</b>	<b>31.512.900,00</b>	<b>92,82</b>	<b>14,01</b>
	7.01.01.2.07.06	Pengadaan Peralatan dan Mesin Lainnya	Jumlah peralatan dan mesin lainnya yang diadakan (kecamatan)	15 unit	225.000.000,00	3 unit	31.512.900,00	3 unit	33.952.000,00	100	92,82	3 unit	31.512.900,00	20	14,01
	<b>7.01.01.2.08</b>	<b>Penyediaan Jasa Penunjang Urusan Pemerintahan Daerah</b>	<b>Persentase Pemenuhan Layanan Internal Perangkat Daerah</b>	<b>100%</b>	<b>509.115.680,00</b>	<b>96.24 %</b>	<b>114.965.224,00</b>	<b>100%</b>	<b>119.451.700,00</b>	<b>96,24</b>	<b>96,24</b>	<b>96.24 %</b>	<b>114.965.224,00</b>	<b>96,24</b>	<b>22,58</b>
	7.01.01.2.08.02	Penyediaan Jasa Komunikasi, Sumber Daya Air dan Listrik	Jumlah rekening jasa komunikasi, sumber daya air dan listrik yang dibayarkan dalam 1 tahun (kecamatan)	15 jenis	140.100.000,00	3 jenis	13.940.018,00	3 jenis	14.175.000,00	100	98,34	3 jenis	13.940.018,00	20	9,95

1	2	3	4	5		6		7		8 = 7/6x100		9		10=9/5 x100	
				K	Rp	K	Rp	K	Rp	K	Rp	K	Rp	K	Rp
			Jumlah rekening jasa komunikasi, sumber daya air dan listrik yang dibayarkan dalam 1 tahun (Kel Turen)	0 Jenis	0	3 Jenis	5.357.426,00	3 Jenis	6.460.000,00	100	82,93	3 Jenis	5.357.426,00	0	0
			Jumlah rekening jasa komunikasi, sumber daya air dan listrik yang dibayarkan dalam 1 tahun (Kel Sedayu)	0 Jenis	0	3 Jenis	5.307.847,00	3 Jenis	7.500.000,00	100	70,77	3 Jenis	5.307.847,00	0	0
	7.01.01.2.08.03	Penyediaan Jasa Peralatan dan Perlengkapan Kantor	Jumlah jasa peralatan dan perlengkapan kantor yang disediakan (kecamatan)	150 jenis	369.015.680,00	30 jenis	32.826.000,00	30 jenis	32.826.000,00	100	100	30 jenis	32.826.000,00	20	8,9
			Jumlah jasa peralatan dan perlengkapan kantor yang disediakan (Kel Turen)	0 Jenis	0	29 Jenis	38.039.090,00	30 Jenis	38.150.200,00	96,67	99,71	29 Jenis	38.039.090,00	0	0
			Jumlah jasa peralatan dan perlengkapan kantor yang disediakan (Kel Sedayu)	0 Jenis	0	29 Jenis	19.494.843,00	30 Jenis	20.340.500,00	96,67	95,84	29 Jenis	19.494.843,00	0	0
	<b>7.01.01.2.09</b>	<b>Pemeliharaan Barang Milik Daerah Penunjang Urusan Pemerintahan Daerah</b>	<b>Persentase Pemenuhan Layanan Internal Perangkat Daerah</b>	<b>100%</b>	<b>317.379.000,00</b>	<b>100%</b>	<b>94.368.750,00</b>	<b>100%</b>	<b>94.368.750,00</b>	<b>100</b>	<b>100</b>	<b>100%</b>	<b>94.368.750,00</b>	<b>100</b>	<b>29,73</b>
	7.01.01.2.09.02	Penyediaan Jasa Pemeliharaan, Biaya Pemeliharaan, Pajak, dan Perizinan Kendaraan Dinas Operasional atau Lapangan	Jumlah jasa pemeliharaan, biaya pemeliharaan, pajak, dan perizinan kendaraan dinas operasional atau lapangan dalam 1 tahun (kecamatan)	30 unit	142.429.000,00	2 unit	12.508.000,00	2 unit	12.508.000,00	100	100	2 unit	12.508.000,00	6,67	8,78
			Jumlah jasa pemeliharaan, biaya pemeliharaan, pajak, dan perizinan kendaraan dinas operasional atau lapangan dalam 1 tahun (Kel Sedayu)	0 Unit	0	4 Unit	5.949.000,00	4 Unit	5.949.000,00	100	100	4 Unit	5.949.000,00	0	0
	7.01.01.2.09.09	Pemeliharaan/Rehabilitasi Gedung Kantor dan Bangunan Lainnya	Jumlah gedung kantor dan bangunan lainnya yang dipelihara (kecamatan)	15 unit	174.950.000,00	3 unit	18.436.000,00	3 unit	18.436.000,00	100	100	3 unit	18.436.000,00	20	10,54
			Jumlah gedung kantor dan bangunan lainnya yang dipelihara (Kel Turen)	0 Unit	0	1 Unit	22.393.500,00	1 Unit	22.393.500,00	100	100	1 Unit	22.393.500,00	0	0
			Jumlah gedung kantor dan bangunan lainnya yang dipelihara (Kel Sedayu)	0 Unit	0	1 Unit	35.082.250,00	1 Unit	35.082.250,00	100	100	1 Unit	35.082.250,00	0	0
<b>268</b>	<b>7.01.02</b>	<b>PROGRAM PENYELENGGARAAN PEMERINTAHAN DAN PELAYANAN PUBLIK</b>	<b>Persentase penyelenggaraan pemerintahan dan pelayanan publik dalam satu tahun (%)</b>	<b>100%</b>	<b>3.799.200.000,00</b>	<b>89.75 %</b>	<b>250.904.500,00</b>	<b>100%</b>	<b>314.652.137,00</b>	<b>89,75</b>	<b>79,74</b>	<b>89.75 %</b>	<b>250.904.500,00</b>	<b>89,75</b>	<b>6,6</b>
	<b>7.01.02.2.03</b>	<b>Koordinasi Pemeliharaan Prasarana dan Sarana Pelayanan Umum</b>	<b>Persentase Pemenuhan Layanan Internal Perangkat Daerah</b>	<b>100%</b>	<b>3.785.950.000,00</b>	<b>79.4 %</b>	<b>247.586.000,00</b>	<b>100%</b>	<b>311.333.637,00</b>	<b>79,4</b>	<b>79,52</b>	<b>79.4 %</b>	<b>247.586.000,00</b>	<b>79,4</b>	<b>6,54</b>

1	2	3	4	5		6		7		8 = 7/6x100		9		10=9/5 x100	
				K	Rp	K	Rp	K	Rp	K	Rp	K	Rp	K	Rp
	7.01.02.2.03.01	Koordinasi/Sinergi dengan Perangkat Daerah dan/atau Instansi Vertikal yang terkait dalam Pemeliharaan Sarana dan Prasarana Pelayanan Umum	Jumlah koordinasi/sinergi perencanaan dan pelaksanaan kegiatan pemerintahan dengan Perangkat Daerah dan Instansi Vertikal Terkait (kecamatan)	70 Kegiatan	3.785.950.000,00	13 Kegiatan	247.586.000,00	14 Kegiatan	311.333.637,00	92,86	79,52	13 Kegiatan	247.586.000,00	18,57	6,54
	<b>7.01.02.2.04</b>	<b>Pelaksanaan Urusan Pemerintahan yang Dilimpahkan kepada Camat</b>	<b>Persentase Pemenuhan Layanan Internal Perangkat Daerah</b>	<b>100%</b>	<b>13.250.000,00</b>	<b>100%</b>	<b>3.318.500,00</b>	<b>100%</b>	<b>3.318.500,00</b>	<b>100</b>	<b>100</b>	<b>100%</b>	<b>3.318.500,00</b>	<b>100</b>	<b>25,05</b>
	7.01.02.2.04.03	Pelaksanaan Urusan Pemerintahan yang terkait dengan Kewenangan Lain yang Dilimpahkan	Jumlah Pelaksanaan Urusan Pemerintahan yang terkait dengan Kewenangan Lain yang Dilimpahkan	50 kegiatan	13.250.000,00	10 kegiatan	3.318.500,00	10 kegiatan	3.318.500,00	100	100	10 kegiatan	3.318.500,00	20	25,05
<b>269</b>	<b>7.01.03</b>	<b>PROGRAM PEMBERDAYAAN MASYARAKAT DESA DAN KELURAHAN</b>	<b>Persentase pembinaan dan pengawasan pemerintahan desa yang dilaksanakan dalam satu tahun (%)</b>	<b>100%</b>	<b>3.660.000.000,00</b>	<b>98%</b>	<b>560.857.780,00</b>	<b>100%</b>	<b>582.312.780,00</b>	<b>98</b>	<b>96,32</b>	<b>98%</b>	<b>560.857.780,00</b>	<b>98</b>	<b>15,32</b>
	<b>7.01.03.2.02</b>	<b>Kegiatan Pemberdayaan Kelurahan</b>	<b>Persentase Pemenuhan Layanan Internal Perangkat Daerah</b>	<b>100%</b>	<b>3.660.000.000,00</b>	<b>97,8 %</b>	<b>560.857.780,00</b>	<b>100%</b>	<b>582.312.780,00</b>	<b>97,8</b>	<b>96,32</b>	<b>97,8 %</b>	<b>560.857.780,00</b>	<b>97,8</b>	<b>15,32</b>
	7.01.03.2.02.03	Pemberdayaan Masyarakat di Kelurahan	Jumlah Kegiatan Pemberdayaan Masyarakat di Kelurahan (Kel Turen)	100 Kegiatan	1.830.000.000,00	19 Kegiatan	389.608.980,00	20 Kegiatan	410.312.980,00	95	94,95	19 Kegiatan	389.608.980,00	19	21,29
			Jumlah Kegiatan Pemberdayaan Masyarakat di Kelurahan (Kel Sedayu)	75 Kegiatan	1.830.000.000,00	15 Kegiatan	171.248.800,00	15 Kegiatan	171.999.800,00	100	99,56	15 Kegiatan	171.248.800,00	20	9,36
<b>270</b>	<b>7.01.04</b>	<b>PROGRAM KOORDINASI KETENTRAMAN DAN KETERTIBAN UMUM</b>	<b>Persentase kegiatan koordinasi ketentraman dan ketertiban umum dalam satu tahun (%)</b>	<b>100%</b>	<b>89.930.000,00</b>	<b>100%</b>	<b>18.000.000,00</b>	<b>100%</b>	<b>18.000.000,00</b>	<b>100</b>	<b>100</b>	<b>100%</b>	<b>18.000.000,00</b>	<b>100</b>	<b>20,02</b>
	<b>7.01.04.2.01</b>	<b>Koordinasi Upaya Penyelenggaraan Ketenteraman dan Ketertiban Umum</b>	<b>Persentase Pemenuhan Layanan Internal Perangkat Daerah</b>	<b>100%</b>	<b>89.930.000,00</b>	<b>100%</b>	<b>18.000.000,00</b>	<b>100%</b>	<b>18.000.000,00</b>	<b>100</b>	<b>100</b>	<b>100%</b>	<b>18.000.000,00</b>	<b>100</b>	<b>20,02</b>
	7.01.04.2.01.01	Sinergitas dengan Kepolisian Negara Republik Indonesia, Tentara Nasional Indonesia dan Instansi Vertikal di Wilayah Kecamatan	Jumlah Kegiatan Sinergitas dengan Kepolisian Negara Republik Indonesia, Tentara Nasional Indonesia dan Instansi Vertikal di Wilayah Kecamatan	50 Kegiatan	89.930.000,00	10 Kegiatan	18.000.000,00	10 Kegiatan	18.000.000,00	100	100	10 Kegiatan	18.000.000,00	20	20,02
<b>271</b>	<b>7.01.05</b>	<b>PROGRAM PENYELENGGARAAN URUSAN PEMERINTAHAN UMUM</b>	<b>Persentase penyelenggaraan urusan pemerintahan umum yang dilaksanakan dalam satu tahun (%)</b>	<b>100%</b>	<b>25.000.000,00</b>	<b>100%</b>	<b>5.000.000,00</b>	<b>100%</b>	<b>5.000.000,00</b>	<b>100</b>	<b>100</b>	<b>100%</b>	<b>5.000.000,00</b>	<b>100</b>	<b>20</b>
	<b>7.01.05.2.01</b>	<b>Penyelenggaraan Urusan Pemerintahan Umum sesuai Penugasan Kepala Daerah</b>	<b>Persentase Pemenuhan Layanan Internal Perangkat Daerah</b>	<b>100%</b>	<b>25.000.000,00</b>	<b>100%</b>	<b>5.000.000,00</b>	<b>100%</b>	<b>5.000.000,00</b>	<b>100</b>	<b>100</b>	<b>100%</b>	<b>5.000.000,00</b>	<b>100</b>	<b>20</b>

1	2	3	4	5		6		7		8 = 7/6x100		9		10=9/5 x100	
				K	Rp	K	Rp	K	Rp	K	Rp	K	Rp	K	Rp
	7.01.05.2.01.02	Fasilitasi, Koordinasi dan Pembinaan (Bimtek, Sosialisasi, Konsultasi) Wawasan Kebangsaan dan Ketahanan Nasional	Jumlah Kegiatan Fasilitasi Koordinasi Kegiatan Penanganan kegiatan sosial dan kepemudaan	25 kegiatan	25.000.000,00	5 kegiatan	5.000.000,00	5 kegiatan	5.000.000,00	100	100	5 kegiatan	5.000.000,00	20	20
	<b>7.01.0.00.0.00.69.0000</b>	<b>KECAMATAN DAMPIT</b>			<b>21.828.179.091,00</b>		<b>2.973.243.396,00</b>		<b>3.976.296.828,00</b>				<b>2.973.243.396,00</b>		
272	<b>7.01.01</b>	<b>PROGRAM PENUNJANG URUSAN PEMERINTAHAN DAERAH KABUPATEN/KOTA</b>	<b>Persentase pemenuhan dukungan manajemen perkantoran dan penunjang kinerja perangkat daerah dalam satu tahun (%)</b>	<b>100%</b>	<b>16.386.315.966,00</b>	<b>100%</b>	<b>2.195.807.358,00</b>	<b>100%</b>	<b>3.131.886.428,00</b>	<b>100</b>	<b>70,11</b>	<b>100%</b>	<b>2.195.807.358,00</b>	<b>100</b>	<b>13,4</b>
	<b>7.01.01.2.01</b>	<b>Perencanaan, Penganggaran, dan Evaluasi Kinerja Perangkat Daerah</b>	<b>Jumlah Penyelesaian Dokumen Perencanaan, Penganggaran, dan Evaluasi Kinerja Perangkat Daerah</b>	<b>30 Dokumen</b>	<b>44.761.576,00</b>	<b>6 Dokumen</b>	<b>8.278.000,00</b>	<b>6 Dokumen</b>	<b>8.278.000,00</b>	<b>100</b>	<b>100</b>	<b>6 Dokumen</b>	<b>8.278.000,00</b>	<b>20</b>	<b>18,49</b>
	7.01.01.2.01.01	Penyusunan Dokumen Perencanaan Perangkat Daerah	Penyelesaian Dokumen Renstra dan Renja Tepat Waktu	10 Dokumen	11.912.076,00	2 Dokumen	2.072.000,00	2 Dokumen	2.072.000,00	100	100	2 Dokumen	2.072.000,00	20	17,39
	7.01.01.2.01.02	Koordinasi dan Penyusunan Dokumen RKA-SKPD	Terselesaikannya Dokumen RKA Kecamatan Dampit sesuai ketentuan dan tepat waktu	5 Dokumen	2.500.000,00	1 Dokumen	500.000,00	1 Dokumen	500.000,00	100	100	1 Dokumen	500.000,00	20	20
	7.01.01.2.01.03	Koordinasi dan Penyusunan Dokumen Perubahan RKA-SKPD	Terselesaikannya Dokumen Perubahan RKA Kecamatan Dampit sesuai ketentuan dan tepat waktu	5 Dokumen	2.500.000,00	1 Dokumen	500.000,00	1 Dokumen	500.000,00	100	100	1 Dokumen	500.000,00	20	20
	7.01.01.2.01.04	Koordinasi dan Penyusunan DPA-SKPD	Terselesaikannya Dokumen DPA Kecamatan Dampit sesuai ketentuan dan tepat waktu	5 Dokumen	2.500.000,00	1 Dokumen	500.000,00	1 Dokumen	500.000,00	100	100	1 Dokumen	500.000,00	20	20
	7.01.01.2.01.05	Koordinasi dan Penyusunan Perubahan DPA-SKPD	Terselesaikannya Dokumen Perubahan DPA Kecamatan Dampit sesuai ketentuan dan tepat waktu	5 Dokumen	2.500.000,00	1 Dokumen	500.000,00	1 Dokumen	500.000,00	100	100	1 Dokumen	500.000,00	20	20
	7.01.01.2.01.06	Koordinasi dan Penyusunan Laporan Capaian Kinerja dan Ikhtisar Realisasi Kinerja SKPD	Jumlah Dokumen laporan capaian kinerja dan ikhtisar realisasi kinerja perangkat daerah	35 Dokumen	22.849.500,00	7 Dokumen	4.206.000,00	7 Dokumen	4.206.000,00	100	100	7 Dokumen	4.206.000,00	20	18,41
	<b>7.01.01.2.02</b>	<b>Administrasi Keuangan Perangkat Daerah</b>	<b>Jumlah Penyelesaian Dokumen Administrasi Keuangan Perangkat Daerah</b>	<b>20 Dokumen</b>	<b>13.406.499.015,00</b>	<b>4 Dokumen</b>	<b>1.759.746.533,00</b>	<b>4 Dokumen</b>	<b>2.681.299.803,00</b>	<b>100</b>	<b>65,63</b>	<b>4 Dokumen</b>	<b>1.759.746.533,00</b>	<b>20</b>	<b>13,13</b>
	7.01.01.2.02.01	Penyediaan Gaji dan Tunjangan ASN	Jumlah Jumlah ASN yang menerima gaji dan tunjangan dalam satu tahun	50 OB	11.700.205.515,00	10 OB	1.425.589.806,00	10 OB	2.340.041.103,00	100	60,92	10 OB	1.425.589.806,00	20	12,18
	7.01.01.2.02.02	Penyediaan Administrasi Pelaksanaan Tugas ASN	Jumlah pegawai pelaksana kegiatan dalam satu tahun	36 OB	1.688.793.500,00	9 OB	330.656.727,00	9 OB	337.758.700,00	100	97,9	9 OB	330.656.727,00	25	19,58
	7.01.01.2.02.05	Koordinasi dan Penyusunan Laporan Keuangan Akhir Tahun SKPD	Jumlah dokumen laporan keuangan akhir tahun yang disusun sesuai aturan	5 Dokumen	5.000.000,00	1 Dokumen	1.000.000,00	1 Dokumen	1.000.000,00	100	100	1 Dokumen	1.000.000,00	20	20



1	2	3	4	5		6		7		8 = 7/6x100		9		10=9/5 x100	
				K	Rp	K	Rp	K	Rp	K	Rp	K	Rp	K	Rp
	7.01.01.2.02.07	Koordinasi dan Penyusunan Laporan Keuangan Bulanan/Triwulanan/Semesteran SKPD	Jumlah dokumen laporan keuangan bulanan, triwulanan dan semesteran	20 Dokumen	12.500.000,00	4 Dokumen	2.500.000,00	4 Dokumen	2.500.000,00	100	100	4 Dokumen	2.500.000,00	20	20
	<b>7.01.01.2.03</b>	<b>Administrasi Barang Milik Daerah pada Perangkat Daerah</b>	<b>Jumlah Penyelesaian Dokumen Administrasi Barang Milik Daerah pada Perangkat Daerah</b>	<b>5 Dokumen</b>	<b>5.000.000,00</b>	<b>1 Dokumen</b>	<b>1.045.200,00</b>	<b>1 Dokumen</b>	<b>1.045.200,00</b>	<b>100</b>	<b>100</b>	<b>1 Dokumen</b>	<b>1.045.200,00</b>	<b>20</b>	<b>20,9</b>
	7.01.01.2.03.05	Rekonsiliasi dan Penyusunan Laporan Barang Milik Daerah pada SKPD	Jumlah dokumen laporan hasil rekonsiliasi barang milik daerah	5 Dokumen	5.000.000,00	2 Dokumen	1.045.200,00	2 Dokumen	1.045.200,00	100	100	2 Dokumen	1.045.200,00	40	20,9
	<b>7.01.01.2.05</b>	<b>Administrasi Kepegawaian Perangkat Daerah</b>	<b>Jumlah Penyelesaian Dokumen Administrasi Kepegawaian Perangkat Daerah</b>	<b>25 Dokumen</b>	<b>130.875.000,00</b>	<b>5 Dokumen</b>	<b>35.898.000,00</b>	<b>5 Dokumen</b>	<b>35.898.000,00</b>	<b>100</b>	<b>100</b>	<b>5 Dokumen</b>	<b>35.898.000,00</b>	<b>20</b>	<b>27,43</b>
	7.01.01.2.05.02	Pengadaan Pakaian Dinas Beserta Atribut Kelengkapannya	Jumlah pakaian dinas dan kelengkapannya yang disediakan	115 Stel	110.375.000,00	23 Stel	31.798.000,00	23 Stel	31.798.000,00	100	100	23 Stel	31.798.000,00	20	28,81
	7.01.01.2.05.03	Pendataan dan Pengolahan Administrasi Kepegawaian	Jumlah dokumen data administrasi kepegawaian	25 Dokumen	2.500.000,00	5 Dokumen	500.000,00	5 Dokumen	500.000,00	100	100	5 Dokumen	500.000,00	20	20
	7.01.01.2.05.04	Koordinasi dan Pelaksanaan Sistem Informasi Kepegawaian	Jumlah koordinasi pelaksanaan simpeg	60 Kegiatan	4.000.000,00	12 Kegiatan	800.000,00	12 Kegiatan	800.000,00	100	100	12 Kegiatan	800.000,00	20	20
	7.01.01.2.05.05	Monitoring, Evaluasi, dan Penilaian Kinerja Pegawai	Jumlah dokumen evaluasi dan penilaian kinerja pegawai	95 Dokumen	4.000.000,00	19 Dokumen	800.000,00	19 Dokumen	800.000,00	100	100	19 Dokumen	800.000,00	20	20
	7.01.01.2.05.10	Sosialisasi Peraturan Perundang-Undangan	Jumlah pegawai yang mengikuti sosialisasi perundang undangan	40 orang	10.000.000,00	16 orang	2.000.000,00	16 orang	2.000.000,00	100	100	16 orang	2.000.000,00	40	20
	<b>7.01.01.2.06</b>	<b>Administrasi Umum Perangkat Daerah</b>	<b>Jumlah Penyelesaian Dokumen Administrasi Umum Perangkat Daerah</b>	<b>30 Dokumen</b>	<b>1.647.707.875,00</b>	<b>6 Dokumen</b>	<b>240.735.825,00</b>	<b>6 Dokumen</b>	<b>252.486.625,00</b>	<b>100</b>	<b>95,35</b>	<b>6 Dokumen</b>	<b>240.735.825,00</b>	<b>20</b>	<b>14,61</b>
	7.01.01.2.06.01	Penyediaan Komponen Instalasi Listrik/Penerangan Bangunan Kantor	Jumlah komponen instalasi listrik/penerangan bangunan yang disediakan	50 Jenis	22.000.000,00	10 Jenis	2.000.400,00	10 Jenis	2.000.400,00	100	100	10 Jenis	2.000.400,00	20	9,09
	7.01.01.2.06.02	Penyediaan Peralatan dan Perlengkapan Kantor	Jumlah peralatan dan perlengkapan yang disediakan	200 Jenis	225.487.875,00	50 Jenis	33.627.601,00	50 Jenis	33.728.401,00	100	99,7	50 Jenis	33.627.601,00	25	14,91
	7.01.01.2.06.03	Penyediaan Peralatan Rumah Tangga	Jumlah peralatan rumah tangga yang disediakan	75 Jenis	42.000.000,00	15 Jenis	2.000.000,00	15 Jenis	2.000.000,00	100	100	15 Jenis	2.000.000,00	20	4,76
	7.01.01.2.06.05	Penyediaan Barang Cetak dan Penggandaan	Jumlah barang cetakan dan penggandaan yang disediakan	20 Jenis	157.365.000,00	5 Jenis	52.396.824,00	5 Jenis	60.896.824,00	100	86,04	5 Jenis	52.396.824,00	25	33,3
	7.01.01.2.06.08	Fasilitasi Kunjungan Tamu	Jumlah fasilitasi kunjungan tamu yang disediakan	240 HOK	315.480.000,00	48 HOK	62.387.000,00	48 HOK	64.587.000,00	100	96,59	48 HOK	62.387.000,00	20	19,78
	7.01.01.2.06.09	Penyelenggaraan Rapat Koordinasi dan Konsultasi SKPD	Jumlah rapat koordinasi dan konsultasi yang difasilitasi	600 kali	885.375.000,00	120 kali	88.324.000,00	120 kali	89.274.000,00	100	98,94	120 kali	88.324.000,00	20	9,98
	<b>7.01.01.2.07</b>	<b>Pengadaan Barang Milik Daerah Penunjang Urusan Pemerintah Daerah</b>	<b>Jumlah Pengadaan Barang Milik Daerah Penunjang Urusan Pemerintahan Daerah</b>	<b>15 Unit</b>	<b>523.075.000,00</b>	<b>2 Unit</b>	<b>27.517.000,00</b>	<b>3 Unit</b>	<b>27.517.000,00</b>	<b>66,67</b>	<b>100</b>	<b>2 Unit</b>	<b>27.517.000,00</b>	<b>13,33</b>	<b>5,26</b>
	7.01.01.2.07.05	Pengadaan Mebel	Jumlah mebel yang diadakan	50 Unit	130.000.000,00	0 Unit	0	0 Unit	0	0	0	0 Unit	0	0	0

1	2	3	4	5		6		7		8 = 7/6x100		9		10=9/5 x100		
				K	Rp	K	Rp	K	Rp	K	Rp	K	Rp	K	Rp	
	7.01.01.2.07.06	Pengadaan Peralatan dan Mesin Lainnya	Jumlah peralatan dan mesin lainnya yang diadakan	10 Unit	65.000.000,00	0 Unit	0	0 Unit	0	0	0	0	0 Unit	0	0	0
	7.01.01.2.07.10	Pengadaan Sarana dan Prasarana Gedung Kantor atau Bangunan Lainnya	Jumlah sarana dan prasarana pendukung gedung kantor atau bangunan lainnya yang diadakan	25 Unit	328.075.000,00	2 Unit	27.517.000,00	2 Unit	27.517.000,00	100	100	2 Unit	27.517.000,00	8	8,39	
	<b>7.01.01.2.08</b>	<b>Penyediaan Jasa Penunjang Urusan Pemerintahan Daerah</b>	<b>Jumlah Penyediaan Jasa Penunjang Urusan Pemerintahan Daerah</b>	<b>5 Dokumen</b>	<b>145.800.000,00</b>	<b>1 Dokumen</b>	<b>34.525.000,00</b>	<b>1 Dokumen</b>	<b>36.000.000,00</b>	<b>100</b>	<b>95,9</b>	<b>1 Dokumen</b>	<b>34.525.000,00</b>	<b>20</b>	<b>23,68</b>	
	7.01.01.2.08.02	Penyediaan Jasa Komunikasi, Sumber Daya Air dan Listrik	Jumlah rekening jasa komunikasi, sumber daya air dan listrik yang dibayarkan dalam 1 tahun	300 Rekening	145.800.000,00	12 Rekening	34.525.000,00	12 Rekening	36.000.000,00	100	95,9	12 Rekening	34.525.000,00	4	23,68	
	<b>7.01.01.2.09</b>	<b>Pemeliharaan Barang Milik Daerah Penunjang Urusan Pemerintahan Daerah</b>	<b>Jumlah Barang yang di Pelihara Milik Daerah Penunjang Urusan Pemerintahan Daerah</b>	<b>140 Unit</b>	<b>482.597.500,00</b>	<b>28 Unit</b>	<b>88.061.800,00</b>	<b>28 Unit</b>	<b>89.361.800,00</b>	<b>100</b>	<b>98,55</b>	<b>28 Unit</b>	<b>88.061.800,00</b>	<b>20</b>	<b>18,25</b>	
	7.01.01.2.09.01	Penyediaan Jasa Pemeliharaan, Biaya Pemeliharaan dan Pajak Kendaraan Perorangan Dinas atau Kendaraan Dinas Jabatan	Jumlah jasa pemeliharaan, biaya pemeliharaan dan pajak kendaraan perorangan dinas atau kendaraan dinas jabatan dalam 1 tahun	55 Unit	51.330.000,00	11 Unit	13.707.800,00	11 Unit	13.707.800,00	100	100	11 Unit	13.707.800,00	20	26,71	
	7.01.01.2.09.09	Pemeliharaan/Rehabilitasi Gedung Kantor dan Bangunan Lainnya	Jumlah gedung kantor dan bangunan lainnya yang dipelihara	10 Unit	282.257.500,00	2 Unit	28.843.000,00	2 Unit	29.843.000,00	100	96,65	2 Unit	28.843.000,00	20	10,22	
	7.01.01.2.09.10	Pemeliharaan/Rehabilitasi Sarana dan Prasarana Gedung Kantor atau Bangunan Lainnya	Jumlah sarana dan prasarana pendukung gedung kantor dan bangunan lainnya yang dipelihara	75 Unit	149.010.000,00	15 Unit	45.511.000,00	15 Unit	45.811.000,00	100	99,35	15 Unit	45.511.000,00	20	30,54	
<b>273</b>	<b>7.01.02</b>	<b>PROGRAM PENYELENGGARAAN PEMERINTAHAN DAN PELAYANAN PUBLIK</b>	<b>Persentase penyelenggaraan pemerintahan dan pelayanan publik dalam satu tahun (%)</b>	<b>100%</b>	<b>3.534.453.000,00</b>	<b>100%</b>	<b>327.642.038,00</b>	<b>100%</b>	<b>339.426.600,00</b>	<b>100</b>	<b>96,53</b>	<b>100%</b>	<b>327.642.038,00</b>	<b>100</b>	<b>9,27</b>	
	<b>7.01.02.2.01</b>	<b>Koordinasi Penyelenggaraan Kegiatan Pemerintahan di Tingkat Kecamatan</b>	<b>Jumlah Kegiatan Koordinasi Penyelenggaraan Pemerintahan di Tingkat Kecamatan</b>	<b>60 Kegiatan</b>	<b>3.511.410.000,00</b>	<b>12 Kegiatan</b>	<b>323.878.038,00</b>	<b>12 Kegiatan</b>	<b>335.662.600,00</b>	<b>100</b>	<b>96,49</b>	<b>12 Kegiatan</b>	<b>323.878.038,00</b>	<b>20</b>	<b>9,22</b>	
	7.01.02.2.01.01	Koordinasi/Sinergi Perencanaan dan Pelaksanaan Kegiatan Pemerintahan dengan Perangkat Daerah dan Instansi Vertikal Terkait	Jumlah kegiatan koordinasi/sinergi perencanaan dan pelaksanaan kegiatan pemerintahan dengan perangkat daerah dan instansi vertikal terkait	60 Kegiatan	3.511.410.000,00	12 Kegiatan	323.878.038,00	12 Kegiatan	335.662.600,00	100	96,49	12 Kegiatan	323.878.038,00	20	9,22	
	<b>7.01.02.2.04</b>	<b>Pelaksanaan Urusan Pemerintahan yang Dilimpahkan kepada Camat</b>	<b>Jumlah Kegiatan Pelaksanaan Urusan Pemerintahan yang Dilimpahkan Kepada Camat</b>	<b>60 Kegiatan</b>	<b>23.043.000,00</b>	<b>12 Kegiatan</b>	<b>3.764.000,00</b>	<b>12 Kegiatan</b>	<b>3.764.000,00</b>	<b>100</b>	<b>100</b>	<b>12 Kegiatan</b>	<b>3.764.000,00</b>	<b>20</b>	<b>16,33</b>	

1	2	3	4	5		6		7		8 = 7/6x100		9		10=9/5 x100	
				K	Rp	K	Rp	K	Rp	K	Rp	K	Rp	K	Rp
	7.01.02.2.04.03	Pelaksanaan Urusan Pemerintahan yang terkait dengan Kewenangan Lain yang Dilimpahkan	Jumlah kegiatan pelaksanaan urusan pemerintahan yang terkait dengan kewenangan lain yang dilimpahkan	60 Kegiatan	23.043.000,00	12 Kegiatan	3.764.000,00	12 Kegiatan	3.764.000,00	100	100	12 Kegiatan	3.764.000,00	20	16,33
274	7.01.03	<b>PROGRAM PEMBERDAYAAN MASYARAKAT DESA DAN KELURAHAN</b>	<b>Persentase pemberdayaan masyarakat desa dan kelurahan dalam satu tahun (%)</b>	100%	1.830.000.000,00	100%	435.000.000,00	100%	490.199.800,00	100	88,74	100%	435.000.000,00	100	23,77
	7.01.03.2.02	<b>Kegiatan Pemberdayaan Kelurahan</b>	<b>Jumlah Kegiatan Pemberdayaan Masyarakat Kelurahan</b>	40 Kegiatan	1.830.000.000,00	8 Kegiatan	435.000.000,00	8 Kegiatan	490.199.800,00	100	88,74	8 Kegiatan	435.000.000,00	20	23,77
	7.01.03.2.02.02	Pembangunan Sarana dan Prasarana Kelurahan	jumlah pembangunan sarana dan prasarana kelurahan yang dilaksanakan	25 Kegiatan	1.500.000.000,00	0 Kegiatan	0	0 Kegiatan	0	0	0	0 Kegiatan	0	0	0
	7.01.03.2.02.03	Pemberdayaan Masyarakat di Kelurahan	jumlah pemberdayaan masyarakat kelurahan yang difasilitasi	15 Kegiatan	330.000.000,00	2 Kegiatan	435.000.000,00	2 Kegiatan	490.199.800,00	100	88,74	2 Kegiatan	435.000.000,00	13,33	131,82
275	7.01.04	<b>PROGRAM KOORDINASI KETENTRAMAN DAN KETERTIBAN UMUM</b>	<b>Persentase kegiatan koordinasi ketentraman dan ketertiban umum dalam satu tahun (%)</b>	100%	20.965.000,00	100%	4.002.000,00	100%	3.992.000,00	100	100,3	100%	4.002.000,00	100	19,09
	7.01.04.2.01	<b>Koordinasi Upaya Penyelenggaraan Ketenteraman dan Ketertiban Umum</b>	<b>Jumlah Kegiatan Koordinasi Upaya Penyelenggaraan Ketentraman dan ketertiban Umum</b>	60 Kegiatan	20.965.000,00	12 Kegiatan	4.002.000,00	12 Kegiatan	3.992.000,00	100	100,3	12 Kegiatan	4.002.000,00	20	19,09
	7.01.04.2.01.01	Sinergitas dengan Kepolisian Negara Republik Indonesia, Tentara Nasional Indonesia dan Instansi Vertikal di Wilayah Kecamatan	jumlah kegiatan kepolisian negara republik indonesia, tentara nasional indonesia dan instansi vertikal di wilayah kecamatan	60 Kegiatan	20.965.000,00	12 Kegiatan	4.002.000,00	12 Kegiatan	3.992.000,00	100	100,25	12 Kegiatan	4.002.000,00	20	19,09
276	7.01.05	<b>PROGRAM PENYELENGGARAAN URUSAN PEMERINTAHAN UMUM</b>	<b>Persentase penyelenggaraan urusan pemerintahan umum yang dilaksanakan dalam satu tahun (%)</b>	100%	31.512.000,00	100%	5.736.000,00	100%	5.736.000,00	100	100	100%	5.736.000,00	100	18,2
	7.01.05.2.01	<b>Penyelenggaraan Urusan Pemerintahan Umum sesuai Penugasan Kepala Daerah</b>	<b>Jumlah Kegiatan Penyelenggaraan Urusan Pemerintahan Umum sesuai Tugas Kepala Daerah</b>	60 Kegiatan	31.512.000,00	12 Kegiatan	5.736.000,00	12 Kegiatan	5.736.000,00	100	100	12 Kegiatan	5.736.000,00	20	18,2
	7.01.05.2.01.02	Fasilitasi, Koordinasi dan Pembinaan (Bimtek, Sosialisasi, Konsultasi) Wawasan Kebangsaan dan Ketahanan Nasional	jumlah kegiatan fasilitasi, koordinasi dan pembinaan wawasan kebangsaan dan ketahanan nasional	60 Kegiatan	31.512.000,00	12 Kegiatan	5.736.000,00	12 Kegiatan	5.736.000,00	100	100	12 Kegiatan	5.736.000,00	20	18,2
277	7.01.06	<b>PROGRAM PEMBINAAN DAN PENGAWASAN PEMERINTAHAN DESA</b>	<b>Persentase pembinaan dan pengawasan pemerintahan desa yang dilaksanakan dalam satu tahun (%)</b>	100%	24.933.125,00	100%	5.056.000,00	100%	5.056.000,00	100	100	100%	5.056.000,00	100	20,28

1	2	3	4	5		6		7		8 = 7/6x100		9		10=9/5 x100	
				K	Rp	K	Rp	K	Rp	K	Rp	K	Rp	K	Rp
	7.01.06.2.01	Fasilitasi, Rekomendasi dan Koordinasi Pembinaan dan Pengawasan Pemerintahan Desa	Jumlah Rekomendasi dan Koordinasi Pembinaan dan Pengawasan Pemerintah Desa yang difasilitasi	60 Kegiatan	24.933.125,00	12 Kegiatan	5.056.000,00	12 Kegiatan	5.056.000,00	100	100	12 Kegiatan	5.056.000,00	20	20,28
	7.01.06.2.01.02	Fasilitasi Administrasi Tata Pemerintahan Desa	jumlah administrasi tata pemerintahan desa yang difasilitasi	60 Kegiatan	24.933.125,00	12 Kegiatan	5.056.000,00	12 Kegiatan	5.056.000,00	100	100	12 Kegiatan	5.056.000,00	20	20,28
	7.01.0.00.0.00.70.0000	<b>KECAMATAN AMPELGADING</b>			18.119.119.220,00		2.777.496.113,00		3.168.572.787,00				2.777.496.113,00		
278	7.01.01	<b>PROGRAM PENUNJANG URUSAN PEMERINTAHAN DAERAH KABUPATEN/KOTA</b>	<b>Persentase pemenuhan dukungan manajemen perkantoran dan penunjang kinerja perangkat daerah dalam satu tahun (%)</b>	100%	13.770.379.220,00	100%	2.404.743.813,00	100%	2.700.717.287,00	100	89,04	100%	2.404.743.813,00	100	17,46
	7.01.01.2.01	<b>Perencanaan, Penganggaran, dan Evaluasi Kinerja Perangkat Daerah</b>	<b>Prosentase Pemenuhan Layanan Internal Perangkat Daerah</b>	100%	96.080.000,00	100%	17.076.000,00	100%	17.076.000,00	100	100	100%	17.076.000,00	100	17,77
	7.01.01.2.01.01	Penyusunan Dokumen Perencanaan Perangkat Daerah	Jumlah Dokumen Perencanaan yang disusun	15 dokumen	21.250.000,00	3 dokumen	5.174.000,00	3 dokumen	5.174.000,00	100	100	3 dokumen	5.174.000,00	20	24,35
	7.01.01.2.01.02	Koordinasi dan Penyusunan Dokumen RKA-SKPD	Jumlah dokumen RKA-SKPD disusun sesuai ketentuan dan tepat waktu	5 buah	12.750.000,00	1 buah	1.862.000,00	1 buah	1.862.000,00	100	100	1 buah	1.862.000,00	20	14,6
	7.01.01.2.01.03	Koordinasi dan Penyusunan Dokumen Perubahan RKA-SKPD	Jumlah dokumen Perubahan RKA disusun sesuai ketentuan dan tepat waktu	5 Dokumen	8.500.000,00	1 Dokumen	1.320.000,00	1 Dokumen	1.320.000,00	100	100	1 Dokumen	1.320.000,00	20	15,53
	7.01.01.2.01.04	Koordinasi dan Penyusunan DPA-SKPD	Jumlah dokumen DPA - SKPD disusun sesuai ketentuan dan tepat waktu	5 Dokumen	11.750.000,00	1 Dokumen	820.000,00	1 Dokumen	820.000,00	100	100	1 Dokumen	820.000,00	20	6,98
	7.01.01.2.01.05	Koordinasi dan Penyusunan Perubahan DPA-SKPD	Jumlah dokumen Perubahan DPA - SKPD disusun sesuai ketentuan dan tepat waktu	5 Dokumen	9.500.000,00	1 Dokumen	820.000,00	1 Dokumen	820.000,00	100	100	1 Dokumen	820.000,00	20	8,63
	7.01.01.2.01.06	Koordinasi dan Penyusunan Laporan Capaian Kinerja dan Ikhtisar Realisasi Kinerja SKPD	Jumlah dokumen laporan capaian kinerja dan ikhtisar realisasi kinerja perangkat daerah	35 Dokumen	32.330.000,00	7 Dokumen	7.080.000,00	7 Dokumen	7.080.000,00	100	100	7 Dokumen	7.080.000,00	20	21,9
	7.01.01.2.02	<b>Administrasi Keuangan Perangkat Daerah</b>	<b>Prosentase Pemenuhan Layanan Internal Perangkat Daerah</b>	100%	12.085.192.620,00	100%	2.061.907.093,00	100%	2.353.137.307,00	100	87,62	100%	2.061.907.093,00	100	17,06
	7.01.01.2.02.01	Penyediaan Gaji dan Tunjangan ASN	Jumlah ASN yang menerima gaji dalam satu tahun	960 ob	11.375.898.220,00	168 ob	2.001.189.266,00	192 ob	2.292.290.107,00	87,5	87,3	168 ob	2.001.189.266,00	17,5	17,59
	7.01.01.2.02.02	Penyediaan Administrasi Pelaksanaan Tugas ASN	Jumlah pegawai pelaksana kegiatan dalam satu tahun (OE)	420 ob	687.575.400,00	84 ob	54.521.827,00	84 ob	54.621.200,00	100	99,82	84 ob	54.521.827,00	20	7,93
	7.01.01.2.02.05	Koordinasi dan Penyusunan Laporan Keuangan Akhir Tahun SKPD	Jumlah dokumen laporan keuangan akhir tahun disusun sesuai aturan	20 Dokumen	17.275.000,00	4 Dokumen	4.924.000,00	4 Dokumen	4.924.000,00	100	100	4 Dokumen	4.924.000,00	20	28,5

1	2	3	4	5		6		7		8 = 7/6x100		9		10=9/5 x100	
				K	Rp	K	Rp	K	Rp	K	Rp	K	Rp	K	Rp
	7.01.01.2.02.07	Koordinasi dan Penyusunan Laporan Keuangan Bulanan/Triwulanan/Semesteran SKPD	Jumlah dokumen laporan keuangan bulanan, triwulanan dan semesteran disusun	10 Dokumen	4.444.000,00	2 Dokumen	1.272.000,00	2 Dokumen	1.302.000,00	100	97,7	2 Dokumen	1.272.000,00	20	28,62
	<b>7.01.01.2.05</b>	<b>Administrasi Kepegawaian Perangkat Daerah</b>	<b>Prosentase Pemenuhan Layanan Internal Perangkat Daerah</b>	<b>100%</b>	<b>103.150.000,00</b>	<b>100%</b>	<b>17.997.000,00</b>	<b>100%</b>	<b>21.246.000,00</b>	<b>100</b>	<b>84,71</b>	<b>100%</b>	<b>17.997.000,00</b>	<b>100</b>	<b>17,45</b>
	7.01.01.2.05.02	Pengadaan Pakaian Dinas Beserta Atribut Kelengkapannya	Jumlah pakaian dinas dan kelengkapannya yang disediakan	240 stel	75.000.000,00	32 stel	12.369.000,00	48 stel	15.618.000,00	66,67	79,2	32 stel	12.369.000,00	13,33	16,49
	7.01.01.2.05.04	Koordinasi dan Pelaksanaan Sistem Informasi Kepegawaian	Jumlah dokumen hasil koordinasi dan pelaksanaan simpeg	20 Dokumen	12.650.000,00	4 Dokumen	3.100.000,00	4 Dokumen	3.100.000,00	100	100	4 Dokumen	3.100.000,00	20	24,51
	7.01.01.2.05.05	Monitoring, Evaluasi, dan Penilaian Kinerja Pegawai	Jumlah dokumen evaluasi dan penilaian kinerja pegawai	20 Dokumen	15.500.000,00	4 Dokumen	2.528.000,00	4 Dokumen	2.528.000,00	100	100	4 Dokumen	2.528.000,00	20	16,31
	<b>7.01.01.2.06</b>	<b>Administrasi Umum Perangkat Daerah</b>	<b>Prosentase Pemenuhan Layanan Internal Perangkat Daerah</b>	<b>100%</b>	<b>589.831.600,00</b>	<b>100%</b>	<b>129.140.100,00</b>	<b>100%</b>	<b>129.143.980,00</b>	<b>100</b>	<b>100</b>	<b>100%</b>	<b>129.140.100,00</b>	<b>100</b>	<b>21,89</b>
	7.01.01.2.06.02	Penyediaan Peralatan dan Perlengkapan Kantor	Jumlah peralatan dan perlengkapan yang disediakan	43 jenis	149.516.600,00	34 jenis	40.365.000,00	43 jenis	40.366.480,00	79,07	100	34 jenis	40.365.000,00	79,07	27
	7.01.01.2.06.05	Penyediaan Barang Cetak dan Penggandaan	Jumlah barang cetakan dan penggandaan yang disediakan	3 buah	75.000.000,00	3 buah	18.746.900,00	3 buah	18.746.900,00	100	100	3 buah	18.746.900,00	100	25
	7.01.01.2.06.06	Penyediaan Bahan Bacaan dan Peraturan Perundang-undangan	Jumlah bahan bacaan dan peraturan perundang-undangan yang disediakan	120 eksemplar	25.550.000,00	24 eksemplar	1.020.000,00	24 eksemplar	1.022.400,00	100	99,77	24 eksemplar	1.020.000,00	20	3,99
	7.01.01.2.06.08	Fasilitasi Kunjungan Tamu	Jumlah fasilitas kunjungan tamu yang disediakan	1000 hok	61.325.000,00	200 hok	12.624.200,00	200 hok	12.624.200,00	100	100	200 hok	12.624.200,00	20	20,59
	7.01.01.2.06.09	Penyelenggaraan Rapat Koordinasi dan Konsultasi SKPD	Jumlah rapat koordinasi dan konsultasi yang difasilitasi	190 hok	278.440.000,00	380 hok	56.384.000,00	380 hok	56.384.000,00	100	100	380 hok	56.384.000,00	200	20,25
	<b>7.01.01.2.07</b>	<b>Pengadaan Barang Milik Daerah Penunjang Urusan Pemerintah Daerah</b>	<b>Prosentase Pemenuhan Layanan Internal Perangkat Daerah</b>	<b>100%</b>	<b>300.000.000,00</b>	<b>100%</b>	<b>56.099.000,00</b>	<b>100%</b>	<b>56.099.000,00</b>	<b>100</b>	<b>100</b>	<b>100%</b>	<b>56.099.000,00</b>	<b>100</b>	<b>18,7</b>
	7.01.01.2.07.11	Pengadaan Sarana dan Prasarana Pendukung Gedung Kantor atau Bangunan Lainnya	Jumlah sarana dan prasarana pendukung gedung kantor atau bangunan lainnya yang diadakan	35 unit	300.000.000,00	7 unit	56.099.000,00	7 unit	56.099.000,00	100	100	7 unit	56.099.000,00	20	18,7
	<b>7.01.01.2.08</b>	<b>Penyediaan Jasa Penunjang Urusan Pemerintahan Daerah</b>	<b>Prosentase Pemenuhan Layanan Internal Perangkat Daerah</b>	<b>100%</b>	<b>252.000.000,00</b>	<b>100%</b>	<b>51.935.620,00</b>	<b>100%</b>	<b>53.426.000,00</b>	<b>100</b>	<b>97,21</b>	<b>100%</b>	<b>51.935.620,00</b>	<b>100</b>	<b>20,61</b>
	7.01.01.2.08.01	Penyediaan Jasa Surat Menyurat	Jumlah jasa pengiriman surat menyurat yang disediakan	240 ok	30.000.000,00	48 ok	11.000.000,00	48 ok	11.000.000,00	100	100	48 ok	11.000.000,00	20	36,67
	7.01.01.2.08.02	Penyediaan Jasa Komunikasi, Sumber Daya Air dan Listrik	Jumlah rekening jasa komunikasi, sumber daya air dan listrik yang dibayarkan dalam 1 tahun	180 rekening	90.000.000,00	36 rekening	13.335.620,00	36 rekening	14.826.000,00	100	89,95	36 rekening	13.335.620,00	20	14,82
	7.01.01.2.08.04	Penyediaan Jasa Pelayanan Umum Kantor	Jumlah jasa pelayanan umum kantor yang disediakan	60 ob	132.000.000,00	12 ob	27.600.000,00	12 ob	27.600.000,00	100	100	12 ob	27.600.000,00	20	20,91
	<b>7.01.01.2.09</b>	<b>Pemeliharaan Barang Milik Daerah Penunjang Urusan Pemerintahan Daerah</b>	<b>Prosentase Pemenuhan Layanan Internal Perangkat Daerah</b>	<b>100%</b>	<b>344.125.000,00</b>	<b>100%</b>	<b>70.589.000,00</b>	<b>100%</b>	<b>70.589.000,00</b>	<b>100</b>	<b>100</b>	<b>100%</b>	<b>70.589.000,00</b>	<b>100</b>	<b>20,51</b>

1	2	3	4	5		6		7		8 = 7/6x100		9		10=9/5 x100	
				K	Rp	K	Rp	K	Rp	K	Rp	K	Rp	K	Rp
	7.01.01.2.09.02	Penyediaan Jasa Pemeliharaan, Biaya Pemeliharaan, Pajak, dan Perizinan Kendaraan Dinas Operasional atau Lapangan	Jumlah jasa pemeliharaan, biaya pemeliharaan, pajak, dan perizinan kendaraan dinas operasional atau lapangan dalam 1 tahun	7 unit	174.400.000,00	7 unit	32.144.000,00	7 unit	32.144.000,00	100	100	7 unit	32.144.000,00	100	18,43
	7.01.01.2.09.09	Pemeliharaan/Rehabilitasi Gedung Kantor dan Bangunan Lainnya	Jumlah gedung kantor dan bangunan lainnya yang dipelihara	3 unit	117.600.000,00	3 unit	29.109.000,00	3 unit	29.109.000,00	100	100	3 unit	29.109.000,00	100	24,75
	7.01.01.2.09.11	Pemeliharaan/Rehabilitasi Sarana dan Prasarana Pendukung Gedung Kantor atau Bangunan Lainnya	Jumlah sarana dan prasarana pendukung gedung kantor atau bangunan lainnya yang dipelihara	14 unit	52.125.000,00	14 unit	9.336.000,00	14 unit	9.336.000,00	100	100	14 unit	9.336.000,00	100	17,91
<b>279</b>	<b>7.01.02</b>	<b>PROGRAM PENYELENGGARAAN PEMERINTAHAN DAN PELAYANAN PUBLIK</b>	<b>Persentase penyelenggaraan pemerintahan dan pelayanan publik dalam satu tahun (%)</b>	<b>100%</b>	<b>3.822.600.000,00</b>	<b>75.17 %</b>	<b>268.024.300,00</b>	<b>100%</b>	<b>363.117.500,00</b>	<b>75,17</b>	<b>73,81</b>	<b>75.17 %</b>	<b>268.024.300,00</b>	<b>75,17</b>	<b>7,01</b>
	<b>7.01.02.2.01</b>	<b>Koordinasi Penyelenggaraan Kegiatan Pemerintahan di Tingkat Kecamatan</b>	<b>Prosentase Peningkatan Dokumen Perijinan dan Non perijinan yang diterbitkan oleh kecamatan</b>	<b>100%</b>	<b>3.706.530.000,00</b>	<b>73.37 %</b>	<b>250.734.300,00</b>	<b>100%</b>	<b>345.827.500,00</b>	<b>73,37</b>	<b>72,5</b>	<b>73.37 %</b>	<b>250.734.300,00</b>	<b>73,37</b>	<b>6,76</b>
	7.01.02.2.01.01	Koordinasi/Sinergi Perencanaan dan Pelaksanaan Kegiatan Pemerintahan dengan Perangkat Daerah dan Instansi Vertikal Terkait	Jumlah Koordinasi/Sinergi Perencanaan dan Pelaksanaan Kegiatan Pemerintahan dengan Perangkat Daerah dan Instansi Vertikal Terkait. Jumlah sarana dan prasarana pendukung gedung kantor atau bangunan lainnya yang dipelihara	60 kegiatan	3.706.530.000,00	12 kegiatan	250.734.300,00	12 kegiatan	345.827.500,00	100	72,5	12 kegiatan	250.734.300,00	20	6,76
	<b>7.01.02.2.04</b>	<b>Pelaksanaan Urusan Pemerintahan yang Dilimpahkan kepada Camat</b>	<b>Prosentase Peningkatan Dokumen Perijinan dan Non perijinan yang diterbitkan oleh kecamatan</b>	<b>100%</b>	<b>116.070.000,00</b>	<b>98.98 %</b>	<b>17.290.000,00</b>	<b>100%</b>	<b>17.290.000,00</b>	<b>98,98</b>	<b>100</b>	<b>98.98 %</b>	<b>17.290.000,00</b>	<b>98,98</b>	<b>14,9</b>
	7.01.02.2.04.03	Pelaksanaan Urusan Pemerintahan yang terkait dengan Kewenangan Lain yang Dilimpahkan	Jumlah Pelaksanaan Urusan Pemerintahan yang terkait dengan Kewenangan Lain yang Dilimpahkan	60 kegiatan	116.070.000,00	12 kegiatan	17.290.000,00	12 kegiatan	17.290.000,00	100	100	12 kegiatan	17.290.000,00	20	14,9
<b>280</b>	<b>7.01.04</b>	<b>PROGRAM KOORDINASI KETENTRAMAN DAN KETERTIBAN UMUM</b>	<b>Persentase kegiatan koordinasi ketentraman dan ketertiban umum dalam satu tahun (%)</b>	<b>100%</b>	<b>225.990.000,00</b>	<b>100%</b>	<b>43.462.000,00</b>	<b>100%</b>	<b>43.472.000,00</b>	<b>100</b>	<b>99,98</b>	<b>100%</b>	<b>43.462.000,00</b>	<b>100</b>	<b>19,23</b>
	<b>7.01.04.2.01</b>	<b>Koordinasi Upaya Penyelenggaraan Ketenteraman dan Ketertiban Umum</b>	<b>Prosentase Konflik yang diselesaikan dalam satu tahun</b>	<b>100%</b>	<b>225.990.000,00</b>	<b>100%</b>	<b>43.462.000,00</b>	<b>100%</b>	<b>43.472.000,00</b>	<b>100</b>	<b>99,98</b>	<b>100%</b>	<b>43.462.000,00</b>	<b>100</b>	<b>19,23</b>

1	2	3	4	5		6		7		8 = 7/6x100		9		10=9/5 x100	
				K	Rp	K	Rp	K	Rp	K	Rp	K	Rp	K	Rp
	7.01.04.2.01.01	Sinergitas dengan Kepolisian Negara Republik Indonesia, Tentara Nasional Indonesia dan Instansi Vertikal di Wilayah Kecamatan	Jumlah Kegiatan Sinergitas dengan Kepolisian Negara Republik Indonesia dan Instansi Vertikal di Wilayah Kecamatan	60 kegiatan	225.990.000,00	12 kegiatan	43.462.000,00	12 kegiatan	43.472.000,00	100	99,98	12 kegiatan	43.462.000,00	20	19,23
281	7.01.05	<b>PROGRAM PENYELENGGARAAN URUSAN PEMERINTAHAN UMUM</b>	<b>Persentase penyelenggaraan urusan pemerintahan umum yang dilaksanakan dalam satu tahun (%)</b>	100%	135.720.000,00	100.1 %	27.234.000,00	100%	27.234.000,00	100,1	100	100.1 %	27.234.000,00	100,1	20,07
	7.01.05.2.01	<i>Penyelenggaraan Urusan Pemerintahan Umum sesuai Penugasan Kepala Daerah</i>	<i>Prosentase Pelayanan Umum yang dilaksanakan oleh kecamatan</i>	100%	135.720.000,00	100.1 %	27.234.000,00	100%	27.234.000,00	100,1	100	100.1 %	27.234.000,00	100,1	20,07
	7.01.05.2.01.02	Fasilitasi, Koordinasi dan Pembinaan (Bimtek, Sosialisasi, Konsultasi) Wawasan Kebangsaan dan Ketahanan Nasional	Jumlah Kegiatan Fasilitasi Koordinasi Kegiatan Penanganan kegiatan sosial dan kepemudaan	60 kegiatan	135.720.000,00	12 kegiatan	27.234.000,00	12 kegiatan	27.234.000,00	100	100	12 kegiatan	27.234.000,00	20	20,07
282	7.01.06	<b>PROGRAM PEMBINAAN DAN PENGAWASAN PEMERINTAHAN DESA</b>	<b>Persentase pembinaan dan pengawasan pemerintahan desa yang dilaksanakan dalam satu tahun (%)</b>	100%	164.430.000,00	100%	34.032.000,00	100%	34.032.000,00	100	100	100%	34.032.000,00	100	20,7
	7.01.06.2.01	<i>Fasilitasi, Rekomendasi dan Koordinasi Pembinaan dan Pengawasan Pemerintahan Desa</i>	<i>Prosentase Desa yang memiliki Administrasi Baik</i>	100%	164.430.000,00	100%	34.032.000,00	100%	34.032.000,00	100	100	100%	34.032.000,00	100	20,7
	7.01.06.2.01.02	Fasilitasi Administrasi Tata Pemerintahan Desa	Jumlah Kegiatan Fasilitasi Administrasi Tata Pemerintahan Desa	60 kegiatan	164.430.000,00	12 kegiatan	34.032.000,00	12 kegiatan	34.032.000,00	100	100	12 kegiatan	34.032.000,00	20	20,7
	7.01.0.00.0.00.71.0000	<b>KECAMATAN TIRTOYUDO</b>			17.105.923.450,00		2.502.368.125,00		2.849.900.901,00				2.502.368.125,00		
283	7.01.01	<b>PROGRAM PENUNJANG URUSAN PEMERINTAHAN DAERAH KABUPATEN/KOTA</b>	<b>Persentase pemenuhan dukungan manajemen perkantoran dan penunjang kinerja perangkat daerah dalam satu tahun (%)</b>	100%	12.995.613.450,00	100%	2.157.427.125,00	100%	2.493.959.901,00	100	86,51	100%	2.157.427.125,00	100	16,6
	7.01.01.2.01	<i>Perencanaan, Penganggaran, dan Evaluasi Kinerja Perangkat Daerah</i>	<i>Persentase pemenuhan layanan internal perangkat daerah (100%)</i>	100%	43.535.000,00	100%	8.173.000,00	100%	8.173.000,00	100	100	100%	8.173.000,00	100	18,77
	7.01.01.2.01.01	Penyusunan Dokumen Perencanaan Perangkat Daerah	Jumlah dokumen Rencana strategis dan/atau Rencana Kerja dan Perubahan Rencana strategis dan/atau Rencana Kerja yang disusun tepat waktu	15 dokumen	7.080.000,00	3 dokumen	1.115.000,00	3 dokumen	1.115.000,00	100	100	3 dokumen	1.115.000,00	20	15,75
	7.01.01.2.01.02	Koordinasi dan Penyusunan Dokumen RKA-SKPD	Jumlah dokumen RKA-SKPD disusun sesuai ketentuan dan tepat waktu	5 dokumen	3.700.000,00	1 dokumen	765.000,00	1 dokumen	765.000,00	100	100	1 dokumen	765.000,00	20	20,68

1	2	3	4	5		6		7		8 = 7/6x100		9		10=9/5 x100	
				K	Rp	K	Rp	K	Rp	K	Rp	K	Rp	K	Rp
	7.01.01.2.01.03	Koordinasi dan Penyusunan Dokumen Perubahan RKA-SKPD	jumlah dokumen perubahan RKA-SKPD disusun sesuai ketentuan dan tepat waktu	5 dokumen	3.700.000,00	1 dokumen	765.000,00	1 dokumen	765.000,00	100	100	1 dokumen	765.000,00	20	20,68
	7.01.01.2.01.04	Koordinasi dan Penyusunan DPA-SKPD	Jumlah dokumen DPA - SKPD disusun sesuai ketentuan dan tepat waktu	5 dokumen	3.700.000,00	1 dokumen	765.000,00	1 dokumen	765.000,00	100	100	1 dokumen	765.000,00	20	20,68
	7.01.01.2.01.05	Koordinasi dan Penyusunan Perubahan DPA-SKPD	Jumlah dokumen Perubahan DPA - SKPD disusun sesuai ketentuan dan tepat waktu	5 dokumen	3.700.000,00	1 dokumen	765.000,00	1 dokumen	765.000,00	100	100	1 dokumen	765.000,00	20	20,68
	7.01.01.2.01.06	Koordinasi dan Penyusunan Laporan Capaian Kinerja dan Ikhtisar Realisasi Kinerja SKPD	Jumlah dokumen laporan capaian kinerja dan ikhtisar realisasi kinerja perangkat daerah	190 dokumen	21.655.000,00	38 dokumen	3.998.000,00	38 dokumen	3.998.000,00	100	100	38 dokumen	3.998.000,00	20	18,46
	<b>7.01.01.2.02</b>	<b>Administrasi Keuangan Perangkat Daerah</b>	<b>Persentase pemenuhan layanan internal perangkat daerah (100%)</b>	<b>100%</b>	<b>11.190.227.450,00</b>	<b>94%</b>	<b>1.814.302.925,00</b>	<b>100%</b>	<b>2.147.523.963,00</b>	<b>94</b>	<b>84,48</b>	<b>94%</b>	<b>1.814.302.925,00</b>	<b>94</b>	<b>16,21</b>
	7.01.01.2.02.01	Penyediaan Gaji dan Tunjangan ASN	Jumlah ASN yang menerima gaji dalam satu tahun	900 OB	10.181.811.450,00	132 OB	1.639.621.939,00	180 OB	1.972.843.013,00	73,33	83,11	132 OB	1.639.621.939,00	14,67	16,1
	7.01.01.2.02.02	Penyediaan Administrasi Pelaksanaan Tugas ASN	Jumlah pegawai pelaksana kegiatan dalam satu tahun (OB)	600 OB	1.001.334.000,00	90 OB	173.258.586,00	120 OB	173.258.550,00	75	100	90 OB	173.258.586,00	15	17,3
	7.01.01.2.02.05	Koordinasi dan Penyusunan Laporan Keuangan Akhir Tahun SKPD	Jumlah dokumen laporan keuangan akhir tahun disusun sesuai aturan	5 dokumen	5.022.000,00	1 dokumen	1.010.400,00	1 dokumen	1.010.400,00	100	100	1 dokumen	1.010.400,00	20	20,12
	7.01.01.2.02.08	Penyusunan Pelaporan dan Analisis Prognosis Realisasi Anggaran	Jumlah dokumen laporan analisis prognosis realisasi anggaran	10 dokumen	2.060.000,00	2 dokumen	412.000,00	2 dokumen	412.000,00	100	100	2 dokumen	412.000,00	20	20
	<b>7.01.01.2.05</b>	<b>Administrasi Kepegawaian Perangkat Daerah</b>	<b>Persentase pemenuhan layanan internal perangkat daerah (100%)</b>	<b>100%</b>	<b>51.570.000,00</b>	<b>100%</b>	<b>4.160.000,00</b>	<b>100%</b>	<b>4.160.000,00</b>	<b>100</b>	<b>100</b>	<b>100%</b>	<b>4.160.000,00</b>	<b>100</b>	<b>8,07</b>
	7.01.01.2.05.02	Pengadaan Pakaian Dinas Beserta Atribut Kelengkapannya	Jumlah pakaian dinas dan kelengkapannya yang disediakan	160 meter	51.570.000,00	32 meter	4.160.000,00	32 meter	4.160.000,00	100	100	32 meter	4.160.000,00	20	8,07
	<b>7.01.01.2.06</b>	<b>Administrasi Umum Perangkat Daerah</b>	<b>Persentase pemenuhan layanan internal perangkat daerah (100%)</b>	<b>100%</b>	<b>1.146.361.000,00</b>	<b>100%</b>	<b>250.562.950,00</b>	<b>100%</b>	<b>250.601.938,00</b>	<b>100</b>	<b>99,98</b>	<b>100%</b>	<b>250.562.950,00</b>	<b>100</b>	<b>21,86</b>
	7.01.01.2.06.01	Penyediaan Komponen Instalasi Listrik/Penerangan Bangunan Kantor	Jumlah komponen instalasi listrik/penerangan bangunan yang disediakan	500 buah	38.325.000,00	100 buah	7.200.000,00	100 buah	7.200.000,00	100	100	100 buah	7.200.000,00	20	18,79
	7.01.01.2.06.02	Penyediaan Peralatan dan Perlengkapan Kantor	Jumlah peralatan dan perlengkapan yang disediakan	52 jenis	132.890.000,00	52 jenis	22.605.450,00	52 jenis	22.644.438,00	100	99,83	52 jenis	22.605.450,00	100	17,01
	7.01.01.2.06.05	Penyediaan Barang Cetak dan Penggandaan	Jumlah barang cetakan dan penggandaan yang disediakan	3 jenis	42.771.000,00	3 jenis	6.004.500,00	3 jenis	6.004.500,00	100	100	3 jenis	6.004.500,00	100	14,04



1	2	3	4	5		6		7		8 = 7/6x100		9		10=9/5 x100	
				K	Rp	K	Rp	K	Rp	K	Rp	K	Rp	K	Rp
	7.01.01.2.06.06	Penyediaan Bahan Bacaan dan Peraturan Perundang-undangan	Jumlah bahan bacaan dan peraturan perundang-undangan yang disediakan	60 eksemplar /buku	12.775.000,00	12 eksemplar /buku	348.000,00	12 eksemplar /buku	348.000,00	100	100	12 eksemplar /buku	348.000,00	20	2,72
	7.01.01.2.06.08	Fasilitasi Kunjungan Tamu	Jumlah fasilitas kunjungan tamu yang disediakan	1205 hok	336.600.000,00	241 hok	66.780.000,00	241 hok	66.780.000,00	100	100	241 hok	66.780.000,00	20	19,84
	7.01.01.2.06.09	Penyelenggaraan Rapat Koordinasi dan Konsultasi SKPD	Jumlah rapat koordinasi dan konsultasi yang difasilitasi	2485 hok	583.000.000,00	497 hok	147.625.000,00	497 hok	147.625.000,00	100	100	497 hok	147.625.000,00	20	25,32
	<b>7.01.01.2.07</b>	<b>Pengadaan Barang Milik Daerah Penunjang Urusan Pemerintahan Daerah</b>	<b>Persentase pemenuhan layanan internal perangkat daerah (100%)</b>	<b>100%</b>	<b>99.770.000,00</b>	<b>0%</b>	<b>0</b>	<b>100%</b>	<b>0</b>	<b>0</b>	<b>0</b>	<b>0%</b>	<b>0</b>	<b>0</b>	<b>0</b>
	7.01.01.2.07.11	Pengadaan Sarana dan Prasarana Pendukung Gedung Kantor atau Bangunan Lainnya	Jumlah sarana dan prasarana pendukung gedung kantor atau bangunan lainnya yang diadakan	10 unit	99.770.000,00	0 unit	0	2 unit	0	0	0	0 unit	0	0	0
	<b>7.01.01.2.08</b>	<b>Penyediaan Jasa Penunjang Urusan Pemerintahan Daerah</b>	<b>Persentase pemenuhan layanan internal perangkat daerah (100%)</b>	<b>100%</b>	<b>237.300.000,00</b>	<b>100%</b>	<b>48.657.250,00</b>	<b>100%</b>	<b>51.930.000,00</b>	<b>100</b>	<b>93,7</b>	<b>100%</b>	<b>48.657.250,00</b>	<b>100</b>	<b>20,5</b>
	7.01.01.2.08.02	Penyediaan Jasa Komunikasi, Sumber Daya Air dan Listrik	Jumlah rekening jasa komunikasi, sumber daya air dan listrik yang dibayarkan dalam 1 tahun	180 rekening	111.300.000,00	36 rekening	21.057.250,00	36 rekening	24.330.000,00	100	86,55	36 rekening	21.057.250,00	20	18,92
	7.01.01.2.08.04	Penyediaan Jasa Pelayanan Umum Kantor	Jumlah jasa pelayanan umum kantor yang disediakan	60 OB	126.000.000,00	12 OB	27.600.000,00	12 OB	27.600.000,00	100	100	12 OB	27.600.000,00	20	21,9
	<b>7.01.01.2.09</b>	<b>Pemeliharaan Barang Milik Daerah Penunjang Urusan Pemerintahan Daerah</b>	<b>Persentase pemenuhan layanan internal perangkat daerah (100%)</b>	<b>100%</b>	<b>226.850.000,00</b>	<b>100%</b>	<b>31.571.000,00</b>	<b>100%</b>	<b>31.571.000,00</b>	<b>100</b>	<b>100</b>	<b>100%</b>	<b>31.571.000,00</b>	<b>100</b>	<b>13,92</b>
	7.01.01.2.09.02	Penyediaan Jasa Pemeliharaan, Biaya Pemeliharaan, Pajak, dan Perizinan Kendaraan Dinas Operasional atau Lapangan	Jumlah jasa pemeliharaan, biaya pemeliharaan, pajak, dan perizinan kendaraan dinas operasional atau lapangan dalam 1 tahun	45 unit	111.925.000,00	4 unit	17.446.000,00	9 unit	17.446.000,00	44,44	100	4 unit	17.446.000,00	8,89	15,59
	7.01.01.2.09.09	Pemeliharaan/Rehabilitasi Gedung Kantor dan Bangunan Lainnya	Jumlah gedung kantor dan bangunan lainnya yang dipelihara	10 unit	96.300.000,00	2 unit	10.500.000,00	2 unit	10.500.000,00	100	100	2 unit	10.500.000,00	20	10,9
	7.01.01.2.09.11	Pemeliharaan/Rehabilitasi Sarana dan Prasarana Pendukung Gedung Kantor atau Bangunan Lainnya	Jumlah sarana dan prasarana pendukung gedung kantor atau bangunan lainnya yang dipelihara	10 unit	18.625.000,00	5 unit	3.625.000,00	5 unit	3.625.000,00	100	100	5 unit	3.625.000,00	50	19,46
284	<b>7.01.02</b>	<b>PROGRAM PENYELENGGARAAN PEMERINTAHAN DAN PELAYANAN PUBLIK</b>	<b>Persentase penyelenggaraan pemerintahan dan pelayanan publik dalam satu tahun (%)</b>	<b>100%</b>	<b>3.838.450.000,00</b>	<b>96%</b>	<b>298.091.000,00</b>	<b>100%</b>	<b>309.091.000,00</b>	<b>96</b>	<b>96,44</b>	<b>96%</b>	<b>298.091.000,00</b>	<b>96</b>	<b>7,77</b>
	<b>7.01.02.2.01</b>	<b>Koordinasi Penyelenggaraan Kegiatan Pemerintahan di Tingkat Kecamatan</b>	<b>Persentase Peningkatan Jumlah Dokumen perijinan yang diterbitkan oleh Kecamatan</b>	<b>100%</b>	<b>3.786.865.000,00</b>	<b>96%</b>	<b>288.241.000,00</b>	<b>100%</b>	<b>299.241.000,00</b>	<b>96</b>	<b>96,32</b>	<b>96%</b>	<b>288.241.000,00</b>	<b>96</b>	<b>7,61</b>

1	2	3	4	5		6		7		8 = 7/6x100		9		10=9/5 x100	
				K	Rp	K	Rp	K	Rp	K	Rp	K	Rp	K	Rp
	7.01.02.2.01.01	Koordinasi/Sinergi Perencanaan dan Pelaksanaan Kegiatan Pemerintahan dengan Perangkat Daerah dan Instansi Vertikal Terkait	Jumlah koordinasi/sinergi perencanaan dan pelaksanaan kegiatan pemerintahan dengan Perangkat Daerah dan Instansi Vertikal Terkait	215 kegiatan	3.786.865.000,00	24 kegiatan	288.241.000,00	43 kegiatan	299.241.000,00	55,81	96,32	24 kegiatan	288.241.000,00	11,16	7,61
	<b>7.01.02.2.04</b>	<b>Pelaksanaan Urusan Pemerintahan yang Dilimpahkan kepada Camat</b>	<b>Persentase Peningkatan Jumlah Dokumen perijinan yang diterbitkan oleh Kecamatan</b>	<b>100%</b>	<b>51.585.000,00</b>	<b>100%</b>	<b>9.850.000,00</b>	<b>100%</b>	<b>9.850.000,00</b>	<b>100</b>	<b>100</b>	<b>100%</b>	<b>9.850.000,00</b>	<b>100</b>	<b>19,09</b>
	7.01.02.2.04.03	Pelaksanaan Urusan Pemerintahan yang terkait dengan Kewenangan Lain yang Dilimpahkan	Jumlah pelaksanaan urusan pemerintahan yang terkait dengan kewenangan lain yang dilimpahkan	65 kegiatan	51.585.000,00	13 kegiatan	9.850.000,00	13 kegiatan	9.850.000,00	100	100	13 kegiatan	9.850.000,00	20	19,09
<b>285</b>	<b>7.01.04</b>	<b>PROGRAM KOORDINASI KETENTRAMAN DAN KETERTIBAN UMUM</b>	<b>Persentase kegiatan koordinasi ketentraman dan ketertiban umum dalam satu tahun (%)</b>	<b>100%</b>	<b>163.060.000,00</b>	<b>100%</b>	<b>27.150.000,00</b>	<b>100%</b>	<b>27.150.000,00</b>	<b>100</b>	<b>100</b>	<b>100%</b>	<b>27.150.000,00</b>	<b>100</b>	<b>16,65</b>
	<b>7.01.04.2.01</b>	<b>Koordinasi Upaya Penyelenggaraan Ketenteraman dan Ketertiban Umum</b>	<b>Persentase konflik yang diselesaikan dalam satu tahun (%)</b>	<b>100%</b>	<b>163.060.000,00</b>	<b>100%</b>	<b>27.150.000,00</b>	<b>100%</b>	<b>27.150.000,00</b>	<b>100</b>	<b>100</b>	<b>100%</b>	<b>27.150.000,00</b>	<b>100</b>	<b>16,65</b>
	7.01.04.2.01.01	Sinergitas dengan Kepolisian Negara Republik Indonesia, Tentara Nasional Indonesia dan Instansi Vertikal di Wilayah Kecamatan	Jumlah Sinergitas dengan Kepolisian Negara Republik Indonesia, Tentara Nasional Indonesia dan Instansi Vertikal di Wilayah Kecamatan	65 kegiatan	163.060.000,00	13 kegiatan	27.150.000,00	13 kegiatan	27.150.000,00	100	100	13 kegiatan	27.150.000,00	20	16,65
<b>286</b>	<b>7.01.05</b>	<b>PROGRAM PENYELENGGARAAN URUSAN PEMERINTAHAN UMUM</b>	<b>Persentase penyelenggaraan urusan pemerintahan umum yang dilaksanakan dalam satu tahun (%)</b>	<b>100%</b>	<b>49.200.000,00</b>	<b>100%</b>	<b>9.850.000,00</b>	<b>100%</b>	<b>9.850.000,00</b>	<b>100</b>	<b>100</b>	<b>100%</b>	<b>9.850.000,00</b>	<b>100</b>	<b>20,02</b>
	<b>7.01.05.2.01</b>	<b>Penyelenggaraan Urusan Pemerintahan Umum sesuai Penugasan Kepala Daerah</b>	<b>Persentase Peningkatan Jumlah Dokumen perijinan yang diterbitkan oleh Kecamatan</b>	<b>100%</b>	<b>49.200.000,00</b>	<b>100%</b>	<b>9.850.000,00</b>	<b>100%</b>	<b>9.850.000,00</b>	<b>100</b>	<b>100</b>	<b>100%</b>	<b>9.850.000,00</b>	<b>100</b>	<b>20,02</b>
	7.01.05.2.01.02	Fasilitasi, Koordinasi dan Pembinaan (Bimtek, Sosialisasi, Konsultasi) Wawasan Kebangsaan dan Ketahanan Nasional	jumlah fasilitasi, koordinasi, dan pembinaan (bimtek, sosialisasi, konsultasi) wawasan kebangsaan dan ketahanan nasional	65 kegiatan	49.200.000,00	13 kegiatan	9.850.000,00	13 kegiatan	9.850.000,00	100	100	13 kegiatan	9.850.000,00	20	20,02
<b>287</b>	<b>7.01.06</b>	<b>PROGRAM PEMBINAAN DAN PENGAWASAN PEMERINTAHAN DESA</b>	<b>Persentase pembinaan dan pengawasan pemerintahan desa yang dilaksanakan dalam satu tahun (%)</b>	<b>100%</b>	<b>59.600.000,00</b>	<b>100%</b>	<b>9.850.000,00</b>	<b>100%</b>	<b>9.850.000,00</b>	<b>100</b>	<b>100</b>	<b>100%</b>	<b>9.850.000,00</b>	<b>100</b>	<b>16,53</b>
	<b>7.01.06.2.01</b>	<b>Fasilitasi, Rekomendasi dan Koordinasi Pembinaan dan Pengawasan Pemerintahan Desa</b>	<b>Persentase desa yang memiliki administrasi baik (%)</b>	<b>100%</b>	<b>59.600.000,00</b>	<b>100%</b>	<b>9.850.000,00</b>	<b>100%</b>	<b>9.850.000,00</b>	<b>100</b>	<b>100</b>	<b>100%</b>	<b>9.850.000,00</b>	<b>100</b>	<b>16,53</b>

1	2	3	4	5		6		7		8 = 7/6x100		9		10=9/5 x100	
				K	Rp	K	Rp	K	Rp	K	Rp	K	Rp	K	Rp
	7.01.06.2.01.02	Fasilitasi Administrasi Tata Pemerintahan Desa	Jumlah fasilitasi administrasi tata pemerintahan desa	65 kegiatan	59.600.000,00	13 kegiatan	9.850.000,00	13 kegiatan	9.850.000,00	100	100	13 kegiatan	9.850.000,00	20	16,53
	<b>7.01.0.00.0.00.72.0000</b>	<b>KECAMATAN SUMBERMANJING WETAN</b>			<b>18.393.002.610,00</b>		<b>2.683.744.518,00</b>		<b>2.984.897.309,00</b>				<b>2.683.744.518,00</b>		
288	<b>7.01.01</b>	<b>PROGRAM PENUNJANG URUSAN PEMERINTAHAN DAERAH KABUPATEN/KOTA</b>	<b>Persentase pemenuhan dukungan manajemen perkantoran dan penunjang kinerja perangkat daerah dalam satu tahun (%)</b>	<b>100%</b>	<b>14.496.502.610,00</b>	<b>100%</b>	<b>2.415.035.424,00</b>	<b>100%</b>	<b>2.693.188.215,00</b>	<b>100</b>	<b>89,67</b>	<b>100%</b>	<b>2.415.035.424,00</b>	<b>100</b>	<b>16,66</b>
	<b>7.01.01.2.01</b>	<b>Perencanaan, Penganggaran, dan Evaluasi Kinerja Perangkat Daerah</b>	<b>Jumlah Penyelesaian Dokumen Perencanaan, Penganggaran, dan Evaluasi Kinerja Perangkat Daerah</b>	<b>180 dokumen</b>	<b>15.000.000,00</b>	<b>36 dokumen</b>	<b>2.619.000,00</b>	<b>36 dokumen</b>	<b>2.619.000,00</b>	<b>100</b>	<b>100</b>	<b>36 dokumen</b>	<b>2.619.000,00</b>	<b>20</b>	<b>17,46</b>
	7.01.01.2.01.02	Koordinasi dan Penyusunan Dokumen RKA-SKPD	Jumlah dokumen RKA-SKPD disusun sesuai ketentuan dan tepat waktu	40 dokumen	2.500.000,00	8 dokumen	290.000,00	8 dokumen	290.000,00	100	100	8 dokumen	290.000,00	20	11,6
	7.01.01.2.01.04	Koordinasi dan Penyusunan DPA-SKPD	Jumlah dokumen DPA - SKPD disusun sesuai ketentuan dan tepat waktu	40 dokumen	2.500.000,00	8 dokumen	290.000,00	8 dokumen	290.000,00	100	100	8 dokumen	290.000,00	20	11,6
	7.01.01.2.01.06	Koordinasi dan Penyusunan Laporan Capaian Kinerja dan Ikhtisar Realisasi Kinerja SKPD	Jumlah dokumen laporan capaian kinerja dan ikhtisar realisasi kinerja perangkat daerah	100 dokumen	10.000.000,00	20 dokumen	2.039.000,00	20 dokumen	2.039.000,00	100	100	20 dokumen	2.039.000,00	20	20,39
	<b>7.01.01.2.02</b>	<b>Administrasi Keuangan Perangkat Daerah</b>	<b>Jumlah Penyelesaian Dokumen Administrasi Keuangan Perangkat Daerah</b>	<b>60 dokumen</b>	<b>12.714.364.210,00</b>	<b>12 dokumen</b>	<b>2.069.195.548,00</b>	<b>12 dokumen</b>	<b>2.347.103.834,00</b>	<b>100</b>	<b>88,16</b>	<b>12 dokumen</b>	<b>2.069.195.548,00</b>	<b>20</b>	<b>16,27</b>
	7.01.01.2.02.01	Penyediaan Gaji dan Tunjangan ASN	Jumlah ASN	960 OB	11.446.181.610,00	192 OB	1.842.363.374,00	192 OB	2.113.694.134,00	100	87,16	192 OB	1.842.363.374,00	20	16,1
	7.01.01.2.02.02	Penyediaan Administrasi Pelaksanaan Tugas ASN	Jumlah pegawai pelaksana kegiatan dalam satu tahun (OB)	720 OB	1.258.182.600,00	144 OB	224.996.174,00	144 OB	231.573.700,00	100	97,16	144 OB	224.996.174,00	20	17,88
	7.01.01.2.02.05	Koordinasi dan Penyusunan Laporan Keuangan Akhir Tahun SKPD	Jumlah dokumen laporan keuangan akhir tahun disusun sesuai aturan	60 dokumen	10.000.000,00	12 dokumen	1.836.000,00	12 dokumen	1.836.000,00	100	100	12 dokumen	1.836.000,00	20	18,36
	<b>7.01.01.2.05</b>	<b>Administrasi Kepegawaian Perangkat Daerah</b>	<b>Jumlah Penyelesaian Dokumen Administrasi Kepegawaian Perangkat Daerah</b>	<b>15 dokumen</b>	<b>99.695.000,00</b>	<b>3 dokumen</b>	<b>14.652.000,00</b>	<b>3 dokumen</b>	<b>14.652.000,00</b>	<b>100</b>	<b>100</b>	<b>3 dokumen</b>	<b>14.652.000,00</b>	<b>20</b>	<b>14,7</b>
	7.01.01.2.05.02	Pengadaan Pakaian Dinas Beserta Atribut Kelengkapannya	Jumlah pakaian Batik	90 Stel	64.695.000,00	18 Stel	3.120.000,00	18 Stel	12.702.000,00	100	24,56	18 Stel	3.120.000,00	20	4,82
			Jumlah pakaian dinas dan kelengkapannya yang disediakan	0 Stel	0	18 Stel	6.504.000,00	18 Stel	0	100	0	18 Stel	6.504.000,00	0	0
			Jumlah pakaian olahraga yang disediakan	0 Stel	0	18 Stel	3.078.000,00	18 Stel	0	100	0	18 Stel	3.078.000,00	0	0
	7.01.01.2.05.09	Pendidikan dan Pelatihan Pegawai Berdasarkan Tugas dan Fungsi	Jumlah Pegawai yang mengikuti pelatihan	90 Orang	30.000.000,00	18 Orang	1.200.000,00	18 Orang	1.200.000,00	100	100	18 Orang	1.200.000,00	20	4
	7.01.01.2.05.10	Sosialisasi Peraturan Perundang-Undangan	Jumlah pegawai yang mengikuti sosialisasi peraturan perundang-undangan	30 HOK	5.000.000,00	6 HOK	750.000,00	6 HOK	750.000,00	100	100	6 HOK	750.000,00	20	15

1	2	3	4	5		6		7		8 = 7/6x100		9		10=9/5 x100	
				K	Rp	K	Rp	K	Rp	K	Rp	K	Rp	K	Rp
	<b>7.01.01.2.06</b>	<b>Administrasi Umum Perangkat Daerah</b>	<b>Jumlah Penyelesaian Dokumen Administrasi Umum Perangkat Daerah</b>	<b>60 dokumen</b>	<b>1.111.714.400,00</b>	<b>12 dokumen</b>	<b>262.734.581,00</b>	<b>12 dokumen</b>	<b>262.734.581,00</b>	<b>100</b>	<b>100</b>	<b>12 dokumen</b>	<b>262.734.581,00</b>	<b>20</b>	<b>23,63</b>
	7.01.01.2.06.01	Penyediaan Komponen Instalasi Listrik/Penerangan Bangunan Kantor	Jumlah komponen instalasi listrik/penerangan bangunan yang disediakan	50 Jenis	9.999.500,00	10 Jenis	4.936.200,00	10 Jenis	4.936.200,00	100	100	10 Jenis	4.936.200,00	20	49,36
	7.01.01.2.06.02	Penyediaan Peralatan dan Perlengkapan Kantor	Jumlah peralatan dan perlengkapan yang disediakan	250 Jenis	77.785.000,00	50 Jenis	60.814.000,00	50 Jenis	60.814.000,00	100	100	50 Jenis	60.814.000,00	20	78,18
	7.01.01.2.06.03	Penyediaan Peralatan Rumah Tangga	Jumlah peralatan rumah tangga yang disediakan	50 Jenis	75.000.000,00	10 Jenis	8.723.000,00	10 Jenis	8.723.000,00	100	100	10 Jenis	8.723.000,00	20	11,63
	7.01.01.2.06.04	Penyediaan Bahan Logistik Kantor	Jumlah bahan logistik kantor yang disediakan	50 Jenis	75.000.000,00	10 Jenis	45.372.000,00	10 Jenis	45.372.000,00	100	100	10 Jenis	45.372.000,00	20	60,5
	7.01.01.2.06.05	Penyediaan Barang Cetak dan Penggandaan	Jumlah barang cetakan yang disediakan	25 Jenis	82.084.900,00	5 Jenis	22.189.381,00	5 Jenis	22.189.381,00	100	100	5 Jenis	22.189.381,00	20	27,03
	7.01.01.2.06.08	Fasilitasi Kunjungan Tamu	Jumlah makanan dan minuman harian Pegawai, Rapat, dan tamu yang disediakan	2000 HOK	275.220.000,00	400 HOK	43.200.000,00	400 HOK	43.200.000,00	100	100	400 HOK	43.200.000,00	20	15,7
	7.01.01.2.06.09	Penyelenggaraan Rapat Koordinasi dan Konsultasi SKPD	Jumlah pegawai memenuhi penugasan dinas ke dalam daerah	2760 HOK	516.625.000,00	552 HOK	77.500.000,00	552 HOK	77.500.000,00	100	100	552 HOK	77.500.000,00	20	15
	<b>7.01.01.2.07</b>	<b>Pengadaan Barang Milik Daerah Penunjang Urusan Pemerintah Daerah</b>	<b>Jumlah Pengadaan Barang Milik Daerah Penunjang Urusan Pemerintahan Daerah</b>	<b>6 dokumen</b>	<b>190.689.000,00</b>	<b>0 dokumen</b>	<b>0</b>	<b>2 dokumen</b>	<b>0</b>	<b>0</b>	<b>0</b>	<b>0 dokumen</b>	<b>0</b>	<b>0</b>	<b>0</b>
	7.01.01.2.07.05	Pengadaan Mebel	Jumlah mebel yang diadakan	2 Unit	6.000.000,00	0 Unit	0	2 Unit	0	0	0	0 Unit	0	0	0
	7.01.01.2.07.11	Pengadaan Sarana dan Prasarana Pendukung Gedung Kantor atau Bangunan Lainnya	Jumlah sarana dan prasarana gedung kantor atau bangunan lainnya yang diadakan	20 Jenis	184.689.000,00	0 Jenis	0	4 Jenis	0	0	0	0 Jenis	0	0	0
	<b>7.01.01.2.08</b>	<b>Penyediaan Jasa Penunjang Urusan Pemerintahan Daerah</b>	<b>Jumlah Penyediaan Jasa Penunjang Urusan Pemerintahan Daerah</b>	<b>60 dokumen</b>	<b>110.080.000,00</b>	<b>12 dokumen</b>	<b>31.855.495,00</b>	<b>12 dokumen</b>	<b>32.100.000,00</b>	<b>100</b>	<b>99,24</b>	<b>12 dokumen</b>	<b>31.855.495,00</b>	<b>20</b>	<b>28,94</b>
	7.01.01.2.08.01	Penyediaan Jasa Surat Menyurat	Jumlah registrasi surat masuk dan surat keluar	4000 Buah	51.580.000,00	800 Buah	8.370.000,00	800 Buah	8.370.000,00	100	100	800 Buah	8.370.000,00	20	16,23
	7.01.01.2.08.02	Penyediaan Jasa Komunikasi, Sumber Daya Air dan Listrik	Jumlah rekening jasa komunikasi, sumber daya air dan listrik yang dibayarkan dalam 1 tahun	60 Bulan	46.500.000,00	12 Bulan	7.405.495,00	12 Bulan	7.650.000,00	100	96,8	12 Bulan	7.405.495,00	20	15,93
	7.01.01.2.08.04	Penyediaan Jasa Pelayanan Umum Kantor	Jumlah jasa pelayanan umum kantor yang disediakan	120 Orang/kali	12.000.000,00	24 Orang/kali	16.080.000,00	24 Orang/kali	16.080.000,00	100	100	24 Orang/kali	16.080.000,00	20	134
	<b>7.01.01.2.09</b>	<b>Pemeliharaan Barang Milik Daerah Penunjang Urusan Pemerintahan Daerah</b>	<b>Jumlah Barang yang di Pelihara Milik Daerah Penunjang Urusan Pemerintahan Daerah</b>	<b>15 unit</b>	<b>254.960.000,00</b>	<b>3 unit</b>	<b>33.978.800,00</b>	<b>3 unit</b>	<b>33.978.800,00</b>	<b>100</b>	<b>100</b>	<b>3 unit</b>	<b>33.978.800,00</b>	<b>20</b>	<b>13,33</b>
	7.01.01.2.09.01	Penyediaan Jasa Pemeliharaan, Biaya Pemeliharaan dan Pajak Kendaraan Perorangan Dinas atau Kendaraan Dinas Jabatan	Jumlah kendaraan roda empat dan kendaraan roda dua yang dipelihara rutin dan berkala	35 Unit	101.160.000,00	7 Unit	21.046.000,00	7 Unit	21.046.000,00	100	100	7 Unit	21.046.000,00	20	20,8
	7.01.01.2.09.06	Pemeliharaan Peralatan dan Mesin Lainnya	Jumlah Peralatan Gedung Kantoryang dipelihara Rutin/Berkala	55 Jenis	13.815.000,00	10 Jenis	4.106.500,00	10 Jenis	4.106.500,00	100	100	10 Jenis	4.106.500,00	18,18	29,72

1	2	3	4	5		6		7		8 = 7/6x100		9		10=9/5 x100	
				K	Rp	K	Rp	K	Rp	K	Rp	K	Rp	K	Rp
	7.01.01.2.09.09	Pemeliharaan/Rehabilitasi Gedung Kantor dan Bangunan Lainnya	Jumlah gedung kantor yang dipelihara Rutin/Berkala	10 Unit	139.985.000,00	2 Unit	8.826.300,00	2 Unit	8.826.300,00	100	100	2 Unit	8.826.300,00	20	6,31
289	7.01.02	<b>PROGRAM PENYELENGGARAAN PEMERINTAHAN DAN PELAYANAN PUBLIK</b>	<b>Persentase penyelenggaraan pemerintahan dan pelayanan publik dalam satu tahun (%)</b>	100%	3.670.200.000,00	100%	253.709.094,00	100%	276.709.094,00	100	91,69	100%	253.709.094,00	100	6,91
	7.01.02.2.03	<i>Koordinasi Pemeliharaan Prasarana dan Sarana Pelayanan Umum</i>	<i>Jumlah Laporan Koordinasi/Sinergi Perencanaan dan Pelaksanaan Kegiatan Pemerintahan dengan Perangkat Daerah dan Instansi Vertikal Terkait</i>	60 kegiatan	3.648.250.000,00	13 kegiatan	248.727.094,00	45 kegiatan	271.727.094,00	28,89	91,54	13 kegiatan	248.727.094,00	21,67	6,82
	7.01.02.2.03.01	Koordinasi/Sinergi dengan Perangkat Daerah dan/atau Instansi Vertikal yang terkait dalam Pemeliharaan Sarana dan Prasarana Pelayanan Umum	Jumlah Penyelenggaraan Kegiatan Pemberdayaan Masyarakat di Wilayah Kecamatan	60 kegiatan	3.648.250.000,00	13 kegiatan	248.727.094,00	45 kegiatan	271.727.094,00	28,89	91,54	13 kegiatan	248.727.094,00	21,67	6,82
	7.01.02.2.04	<i>Pelaksanaan Urusan Pemerintahan yang Dilimpahkan kepada Camat</i>	<i>Jumlah Kegiatan Pelaksanaan Urusan Pemerintahan yang Dilimpahkan Kepada Camat</i>	60 dokumen	21.950.000,00	12 dokumen	4.982.000,00	12 dokumen	4.982.000,00	100	100	12 dokumen	4.982.000,00	20	22,7
	7.01.02.2.04.03	Pelaksanaan Urusan Pemerintahan yang terkait dengan Kewenangan Lain yang Dilimpahkan	Jumlah Pelayanan Administrasi umum dan Kependudukan	7500 Berkas	21.950.000,00	1500 Berkas	4.982.000,00	1500 Berkas	4.982.000,00	100	100	1500 Berkas	4.982.000,00	20	22,7
290	7.01.05	<b>PROGRAM PENYELENGGARAAN URUSAN PEMERINTAHAN UMUM</b>	<b>Persentase penyelenggaraan urusan pemerintahan umum yang dilaksanakan dalam satu tahun (%)</b>	100%	25.000.000,00	100%	5.000.000,00	100%	5.000.000,00	100	100	100%	5.000.000,00	100	20
	7.01.05.2.01	<i>Penyelenggaraan Urusan Pemerintahan Umum sesuai Penugasan Kepala Daerah</i>	<i>Jumlah Kegiatan Penyelenggaraan Urusan Pemerintahan Umum sesuai Tugas Kepala Daerah</i>	60 kegiatan	25.000.000,00	12 kegiatan	5.000.000,00	12 kegiatan	5.000.000,00	100	100	12 kegiatan	5.000.000,00	20	20
	7.01.05.2.01.02	Fasilitasi, Koordinasi dan Pembinaan (Bimtek, Sosialisasi, Konsultasi) Wawasan Kebangsaan dan Ketahanan Nasional	Jumlah kegiatan Sosialisasi Pendistribusian RASTRA pembinaan, koordinasi dan fasilitasi penyelenggaraan pemerintahan desa	45 kegiatan	25.000.000,00	15 kegiatan	5.000.000,00	15 kegiatan	5.000.000,00	100	100	15 kegiatan	5.000.000,00	33,33	20
291	7.01.06	<b>PROGRAM PEMBINAAN DAN PENGAWASAN PEMERINTAHAN DESA</b>	<b>Persentase pembinaan dan pengawasan pemerintahan desa yang dilaksanakan dalam satu tahun (%)</b>	100%	201.300.000,00	100%	10.000.000,00	100%	10.000.000,00	100	100	100%	10.000.000,00	100	4,97
	7.01.06.2.01	<i>Fasilitasi, Rekomendasi dan Koordinasi Pembinaan dan Pengawasan Pemerintahan Desa</i>	<i>Jumlah Rekomendasi dan Koordinasi Pembinaan dan Pengawasan Pemerintah Desa yang di fasilitasi</i>	75 kegiatan	201.300.000,00	15 kegiatan	10.000.000,00	15 kegiatan	10.000.000,00	100	100	15 kegiatan	10.000.000,00	20	4,97

1	2	3	4	5		6		7		8 = 7/6x100		9		10=9/5 x100	
				K	Rp	K	Rp	K	Rp	K	Rp	K	Rp	K	Rp
	7.01.06.2.01.02	Fasilitasi Administrasi Tata Pemerintahan Desa	Jumlah Pembinaan Penyelenggaraan Pemerintahan Desa Kelurahan	15 kegiatan	25.000.000,00	15 kegiatan	5.000.000,00	15 kegiatan	5.000.000,00	100	100	15 kegiatan	5.000.000,00	100	20
	7.01.06.2.01.11	Fasilitasi Penyelenggaraan Ketenteraman dan Ketertiban Umum	Jumlah Pengendalian Keamanan dan Ketertiban Lingkungan	45 kegiatan	176.300.000,00	15 kegiatan	5.000.000,00	15 kegiatan	5.000.000,00	100	100	15 kegiatan	5.000.000,00	33,33	2,84
	<b>7.01.0.00.0.00.73.0000</b>	<b>KECAMATAN KEPANJEN</b>			<b>49.254.301.265,00</b>		<b>7.762.396.457,00</b>		<b>8.627.760.484,00</b>				<b>7.762.396.457,00</b>		
<b>292</b>	<b>7.01.01</b>	<b>PROGRAM PENUNJANG URUSAN PEMERINTAHAN DAERAH KABUPATEN/KOTA</b>	<b>Persentase Pemenuhan Dukungan Manajemen Perkantoran dan Penunjang Kinerja Perangkat Daerah dalam satu Tahun</b>	<b>100%</b>	<b>38.194.850.265,00</b>	<b>100%</b>	<b>6.736.400.757,00</b>	<b>100%</b>	<b>7.564.211.048,00</b>	<b>100</b>	<b>89,06</b>	<b>100%</b>	<b>6.736.400.757,00</b>	<b>100</b>	<b>17,64</b>
	<b>7.01.01.2.01</b>	<b>Perencanaan, Penganggaran, dan Evaluasi Kinerja Perangkat Daerah</b>	<b>Jumlah dokumen perencanaan penganggaran dan evaluasi kinerja yang disusun sesuai aturan dan tepat waktu</b>	<b>45 dokumen</b>	<b>15.850.000,00</b>	<b>9 dokumen</b>	<b>2.360.000,00</b>	<b>9 dokumen</b>	<b>2.090.000,00</b>	<b>100</b>	<b>112,9</b>	<b>9 dokumen</b>	<b>2.360.000,00</b>	<b>20</b>	<b>14,89</b>
	7.01.01.2.01.01	Penyusunan Dokumen Perencanaan Perangkat Daerah	Jumlah Dokumen Rencana strategis dan/ atau Rencana Kerja dan perubahan Renstra atau Renja yang disusun tepat waktu	20 Dokumen	2.125.000,00	4 Dokumen	270.000,00	4 Dokumen	270.000,00	100	100	4 Dokumen	270.000,00	20	12,71
	7.01.01.2.01.02	Koordinasi dan Penyusunan Dokumen RKA-SKPD	Jumlah Dokumen RKA SKPD disusun sesuai ketentuan dan tepat waktu	5 Dokumen	2.125.000,00	1 Dokumen	270.000,00	1 Dokumen	0	100	0	1 Dokumen	270.000,00	20	12,71
	7.01.01.2.01.06	Koordinasi dan Penyusunan Laporan Capaian Kinerja dan Ikhtisar Realisasi Kinerja SKPD	Jumlah dokumen laporan Laporan Kinerja (LKJ-IP/Profil Kinerja PD/Survey Kepuasan Masyarakat)	16 Dokumen	11.600.000,00	4 Dokumen	1.820.000,00	4 Dokumen	1.820.000,00	100	100	4 Dokumen	1.820.000,00	25	15,69
	<b>7.01.01.2.02</b>	<b>Administrasi Keuangan Perangkat Daerah</b>	<b>Jumlah pemenuhan kinerja pelayanan keuangan perangkat daerah disusun sesuai aturan dan tepat waktu</b>	<b>60 bulan</b>	<b>33.764.033.745,00</b>	<b>12 bulan</b>	<b>6.009.909.791,00</b>	<b>12 bulan</b>	<b>6.798.885.648,00</b>	<b>100</b>	<b>88,4</b>	<b>12 bulan</b>	<b>6.009.909.791,00</b>	<b>20</b>	<b>17,8</b>
	7.01.01.2.02.01	Penyediaan Gaji dan Tunjangan ASN	Jumlah ASN yang menerima gaji dalam satu tahun	195 OB	30.672.913.225,00	39 OB	5.313.987.533,00	39 OB	6.083.308.348,00	100	87,35	39 OB	5.313.987.533,00	20	17,32
	7.01.01.2.02.02	Penyediaan Administrasi Pelaksanaan Tugas ASN	Jumlah pegawai pelaksana kegiatan dan honorarium tenaga kontrak dalam satu tahun (OB)	1380 OB	3.079.520.520,00	276 OB	693.602.258,00	276 OB	713.257.300,00	100	97,24	276 OB	693.602.258,00	180	22,52
	7.01.01.2.02.07	Koordinasi dan Penyusunan Laporan Keuangan Bulanan/Triwulan/Semesteran SKPD	Jumlah dokumen laporan keuangan, bulanan, triwulan dan semesteran disusun	60 Dokumen	11.600.000,00	12 Dokumen	2.320.000,00	12 Dokumen	2.320.000,00	100	100	12 Dokumen	2.320.000,00	20	20
	<b>7.01.01.2.05</b>	<b>Administrasi Kepegawaian Perangkat Daerah</b>	<b>Jumlah pelayanan kepegawaian perangkat daerah yang difasilitasi dalam menunjang kinerja PD</b>	<b>10 dokumen</b>	<b>212.131.600,00</b>	<b>2 dokumen</b>	<b>44.870.000,00</b>	<b>2 dokumen</b>	<b>44.870.000,00</b>	<b>100</b>	<b>100</b>	<b>2 dokumen</b>	<b>44.870.000,00</b>	<b>20</b>	<b>21,15</b>
	7.01.01.2.05.02	Pengadaan Pakaian Dinas Beserta Atribut Kelengkapannya	Jumlah pakaian dinas dan kelengkapannya yang disediakan	320 Stel	212.131.600,00	124 Stel	44.870.000,00	124 Stel	44.870.000,00	100	100	124 Stel	44.870.000,00	38,75	21,15

1	2	3	4	5		6		7		8 = 7/6x100		9		10=9/5 x100	
				K	Rp	K	Rp	K	Rp	K	Rp	K	Rp	K	Rp
	<b>7.01.01.2.06</b>	<b>Administrasi Umum Perangkat Daerah</b>	<b>Jumlah Pelaksanaan Kegiatan Administrasi Umum Perangkat Daerah</b>	<b>60 Kegiatan</b>	<b>2.211.530.220,00</b>	<b>12 Kegiatan</b>	<b>392.836.460,00</b>	<b>12 Kegiatan</b>	<b>397.812.300,00</b>	<b>100</b>	<b>98,75</b>	<b>12 Kegiatan</b>	<b>392.836.460,00</b>	<b>20</b>	<b>17,76</b>
	7.01.01.2.06.01	Penyediaan Komponen Instalasi Listrik/Penerangan Bangunan Kantor	Jumlah komponen instalasi listrik/penerangan bangunan yang disediakan	60 Buah	16.000.000,00	12 Buah	3.172.200,00	12 Buah	3.172.200,00	100	100	12 Buah	3.172.200,00	20	19,83
	7.01.01.2.06.02	Penyediaan Peralatan dan Perlengkapan Kantor	Jumlah peralatan dan perlengkapan yang disediakan	35 jenis	761.652.500,00	35 jenis	144.395.007,00	35 jenis	149.123.200,00	100	96,83	35 jenis	144.395.007,00	100	18,96
	7.01.01.2.06.05	Penyediaan Barang Cetak dan Penggandaan	Jumlah barang cetakan dan penggandaan yang disediakan	6 Jenis	223.799.720,00	6 Jenis	36.977.253,00	6 Jenis	37.114.900,00	100	99,63	6 Jenis	36.977.253,00	100	16,52
	7.01.01.2.06.07	Penyediaan Bahan/Material	Jumlah Bahan Material yang disediakan (Kelurahan Penarukan)	14 jenis	64.450.000,00	14 jenis	9.622.000,00	14 jenis	9.622.000,00	100	100	14 jenis	9.622.000,00	100	14,93
	7.01.01.2.06.08	Fasilitasi Kunjungan Tamu	Jumlah fasilitas kunjungan tamu yang disediakan	12800 HOK	795.628.000,00	2561 HOK	111.420.000,00	2561 HOK	111.530.000,00	100	99,9	2561 HOK	111.420.000,00	20,01	14
	7.01.01.2.06.09	Penyelenggaraan Rapat Koordinasi dan Konsultasi SKPD	Jumlah rapat koordinasi dan konsultasi yang difasilitasi	2620 HOK	350.000.000,00	524 HOK	87.250.000,00	524 HOK	87.250.000,00	100	100	524 HOK	87.250.000,00	20	24,93
	<b>7.01.01.2.07</b>	<b>Pengadaan Barang Milik Daerah Penunjang Urusan Pemerintahan Daerah</b>	<b>Jumlah pemenuhan barang milik daerah dalam menunjang operasional kantor</b>	<b>105 Unit</b>	<b>827.130.000,00</b>	<b>21 Unit</b>	<b>133.009.800,00</b>	<b>21 Unit</b>	<b>133.309.800,00</b>	<b>100</b>	<b>99,77</b>	<b>21 Unit</b>	<b>133.009.800,00</b>	<b>20</b>	<b>16,08</b>
	7.01.01.2.07.05	Pengadaan Mebel	Jumlah Mebelair yang diadakan	15 Unit	67.650.000,00	3 Unit	13.530.000,00	3 Unit	13.530.000,00	100	100	3 Unit	13.530.000,00	20	20
	7.01.01.2.07.10	Pengadaan Sarana dan Prasarana Gedung Kantor atau Bangunan Lainnya	Jumlah sarana dan prasarana gedung kantor atau bangunan lainnya yang diadakan	15 Unit	401.830.000,00	10 Unit	60.480.000,00	10 Unit	60.653.000,00	100	99,71	10 Unit	60.480.000,00	66,67	15,05
	7.01.01.2.07.11	Pengadaan Sarana dan Prasarana Pendukung Gedung Kantor atau Bangunan Lainnya	Jumlah sarana dan prasarana pendukung gedung kantor atau bangunan lainnya yang diadakan	20 Unit	357.650.000,00	8 Unit	58.999.800,00	8 Unit	59.126.800,00	100	99,79	8 Unit	58.999.800,00	40	16,5
	<b>7.01.01.2.08</b>	<b>Penyediaan Jasa Penunjang Urusan Pemerintahan Daerah</b>	<b>Jumlah penyedia jasa penunjang operasional perkantoran yang terbayarkan dalam 1 tahun</b>	<b>60 bulan</b>	<b>408.754.000,00</b>	<b>12 bulan</b>	<b>43.488.906,00</b>	<b>12 bulan</b>	<b>74.100.000,00</b>	<b>100</b>	<b>58,69</b>	<b>12 bulan</b>	<b>43.488.906,00</b>	<b>20</b>	<b>10,64</b>
	7.01.01.2.08.02	Penyediaan Jasa Komunikasi, Sumber Daya Air dan Listrik	Jumlah rekening jasa komunikasi, sumber daya air dan listrik yang dibayarkan dalam 1 tahun	60 Rekening	394.254.000,00	36 Rekening	38.088.906,00	36 Rekening	68.700.000,00	100	55,44	36 Rekening	38.088.906,00	60	9,66
	7.01.01.2.08.03	Penyediaan Jasa Peralatan dan Perlengkapan Kantor	Jumlah Jasa Peralatan dan Perlengkapan Kantor yang disediakan	50 unit	14.500.000,00	10 unit	5.400.000,00	10 unit	5.400.000,00	100	100	10 unit	5.400.000,00	20	37,24
	<b>7.01.01.2.09</b>	<b>Pemeliharaan Barang Milik Daerah Penunjang Urusan Pemerintahan Daerah</b>	<b>Jumlah barang milik daerah penunjang urusan pemerintahan daerah yang diadakan dalam 1 tahun</b>	<b>60 bulan</b>	<b>755.420.700,00</b>	<b>12 bulan</b>	<b>109.925.800,00</b>	<b>12 bulan</b>	<b>113.143.300,00</b>	<b>100</b>	<b>97,16</b>	<b>12 bulan</b>	<b>109.925.800,00</b>	<b>20</b>	<b>14,55</b>

1	2	3	4	5		6		7		8 = 7/6x100		9		10=9/5 x100	
				K	Rp	K	Rp	K	Rp	K	Rp	K	Rp	K	Rp
	7.01.01.2.09.01	Penyediaan Jasa Pemeliharaan, Biaya Pemeliharaan dan Pajak Kendaraan Perorangan dinas atau Kendaraan Dinas Jabatan	Jumlah Jasa Pemeliharaan Biaya Pemeliharaan dan Pajak Kendaraan Perorangan dinas atau Kendaraan Dinas Jabatan dalam satu Tahun	25 unit	5.000.000,00	0 unit	0	5 unit	1.000.000,00	0	0	0 unit	0	0	0
	7.01.01.2.09.02	Penyediaan Jasa Pemeliharaan, Biaya Pemeliharaan, Pajak, dan Perizinan Kendaraan Dinas Operasional atau Lapangan	Jumlah jasa pemeliharaan, biaya pemeliharaan, pajak dan perizinan kendaraan dinas operasional atau lapangan dalam 1 tahun	90 Unit	178.197.500,00	30 Unit	30.620.000,00	30 Unit	32.099.000,00	100	95,39	30 Unit	30.620.000,00	33,33	17,18
	7.01.01.2.09.06	Pemeliharaan Peralatan dan Mesin Lainnya	Jumlah Peralatan dan mesin lainnya yang dipelihara	50 unit	14.320.000,00	10 unit	2.800.000,00	10 unit	2.800.000,00	100	100	10 unit	2.800.000,00	20	19,55
	7.01.01.2.09.09	Pemeliharaan/Rehabilitasi Gedung Kantor dan Bangunan Lainnya	Jumlah gedung kantor dan bangunan lainnya yang dipelihara	35 Unit	426.815.800,00	14 Unit	63.899.500,00	14 Unit	64.016.500,00	100	99,82	14 Unit	63.899.500,00	40	14,97
	7.01.01.2.09.10	Pemeliharaan/Rehabilitasi Sarana dan Prasarana Gedung Kantor atau Bangunan Lainnya	Jumlah Sarana dan Prasarana Gedung Kantor atau Bangunan Lainnya yang dipelihara dalam satu tahun	65 unit	120.587.400,00	21 unit	10.506.300,00	21 unit	11.127.800,00	100	94,41	21 unit	10.506.300,00	32,31	8,71
	7.01.01.2.09.11	Pemeliharaan/Rehabilitasi Sarana dan Prasarana Pendukung Gedung Kantor atau Bangunan Lainnya	Jumlah sarana dan prasarana pendukung gedung kantor atau bangunan lainnya yang dipelihara	25 Unit	10.500.000,00	5 Unit	2.100.000,00	5 Unit	2.100.000,00	100	100	5 Unit	2.100.000,00	20	20
293	7.01.02	<b>PROGRAM PENYELENGGARAAN PEMERINTAHAN DAN PELAYANAN PUBLIK</b>	<b>Persentase pemenuhan dukungan manajemen perkantoran dan penunjang kinerja perangkat daerah dalam satu tahun(%)</b>	<b>100%</b>	<b>3.676.735.000,00</b>	<b>100%</b>	<b>277.908.000,00</b>	<b>100%</b>	<b>306.549.636,00</b>	<b>100</b>	<b>90,66</b>	<b>100%</b>	<b>277.908.000,00</b>	<b>100</b>	<b>7,56</b>
	7.01.02.2.03	<i>Koordinasi Pemeliharaan Prasarana dan Sarana Pelayanan Umum</i>	<i>Jumlah koordinasi penyelenggaraan kegiatan pemeliharaan prasarana dan sarana pelayanan umum dalam satu tahun</i>	<i>60 bulan</i>	<i>3.625.250.000,00</i>	<i>12 bulan</i>	<i>271.908.000,00</i>	<i>12 bulan</i>	<i>300.549.636,00</i>	<i>100</i>	<i>90,47</i>	<i>12 bulan</i>	<i>271.908.000,00</i>	<i>20</i>	<i>7,5</i>
	7.01.02.2.03.01	Koordinasi/Sinergi dengan Perangkat Daerah dan/atau Instansi Vertikal yang terkait dalam Pemeliharaan Sarana dan Prasarana Pelayanan Umum	Jumlah Koordinasi/Sinergi Perencanaan dan Pelaksanaan Kegiatan Pemerintahan dengan Perangkat Daerah dan Instansi Vertikal Terkait	155 Kegiatan	3.625.250.000,00	16 Kegiatan	271.908.000,00	16 Kegiatan	300.549.636,00	100	90,47	16 Kegiatan	271.908.000,00	10,32	7,5
	7.01.02.2.04	<i>Pelaksanaan Urusan Pemerintahan yang Dilimpahkan kepada Camat</i>	<i>Jumlah pelaksanaan urusan pemerintahan yang dilimpahkan kepada Camat</i>	<i>60 bulan</i>	<i>51.485.000,00</i>	<i>12 bulan</i>	<i>6.000.000,00</i>	<i>12 bulan</i>	<i>6.000.000,00</i>	<i>100</i>	<i>100</i>	<i>12 bulan</i>	<i>6.000.000,00</i>	<i>20</i>	<i>11,65</i>
	7.01.02.2.04.03	Pelaksanaan Urusan Pemerintahan yang terkait dengan Kewenangan Lain yang Dilimpahkan	Jumlah pelayanan administrasi umum dan kependudukan yang diproses (paket)	600 OHK	51.485.000,00	120 OHK	6.000.000,00	120 OHK	6.000.000,00	100	100	120 OHK	6.000.000,00	20	11,65



1	2	3	4	5		6		7		8 = 7/6x100		9		10=9/5 x100	
				K	Rp	K	Rp	K	Rp	K	Rp	K	Rp	K	Rp
294	7.01.03	<b>PROGRAM PEMBERDAYAAN MASYARAKAT DESA DAN KELURAHAN</b>	<b>Persentase Pelaksanaan Pemberdayaan Kelurahan yang diselenggarakan dalam 1 tahun</b>	100%	7.315.836.000,00	100%	715.087.700,00	100%	723.999.800,00	100	98,77	100%	715.087.700,00	100	9,77
	7.01.03.2.02	<b>Kegiatan Pemberdayaan Kelurahan</b>	<b>Jumlah kegiatan pemberdayaan kelurahan</b>	60 Kegiatan	7.315.836.000,00	12 Kegiatan	715.087.700,00	12 Kegiatan	723.999.800,00	100	98,77	12 Kegiatan	715.087.700,00	20	9,77
	7.01.03.2.02.02	Pembangunan Sarana dan Prasarana Kelurahan	Jumlah sarana prasarana kelurahan yang disediakan	30 kegiatan	5.684.705.000,00	4 kegiatan	40.876.400,00	4 kegiatan	40.876.400,00	100	100	4 kegiatan	40.876.400,00	13,33	0,72
	7.01.03.2.02.03	Pemberdayaan Masyarakat di Kelurahan	Jumlah kegiatan pemberdayaan kelurahan yang diselenggarakan dalam 1 tahun	30 kegiatan	1.631.131.000,00	18 kegiatan	674.211.300,00	18 kegiatan	683.123.400,00	100	98,7	18 kegiatan	674.211.300,00	60	41,33
295	7.01.04	<b>PROGRAM KOORDINASI KETENTRAMAN DAN KETERTIBAN UMUM</b>	<b>Persentase Kegiatan Koordinasi Ketentraman dan Ketertiban Umum</b>	100%	39.600.000,00	100%	9.000.000,00	100%	9.000.000,00	100	100	100%	9.000.000,00	100	22,73
	7.01.04.2.01	<b>Koordinasi Upaya Penyelenggaraan Ketenteraman dan Ketertiban Umum</b>	<b>Jumlah koordinasi upaya penyelenggaraan ketentraman dan ketertiban umum yang dilaksanakan dalam satu tahun</b>	60 bulan	39.600.000,00	12 bulan	9.000.000,00	12 bulan	9.000.000,00	100	100	12 bulan	9.000.000,00	20	22,73
	7.01.04.2.01.01	Sinergitas dengan Kepolisian Negara Republik Indonesia, Tentara Nasional Indonesia dan Instansi Vertikal di Wilayah Kecamatan	Jumlah pengendalian keamanan dan ketertiban lingkungan	900 OHK	39.600.000,00	180 OHK	9.000.000,00	180 OHK	9.000.000,00	100	100	180 OHK	9.000.000,00	20	22,73
296	7.01.05	<b>PROGRAM PENYELENGGARAAN URUSAN PEMERINTAHAN UMUM</b>	<b>persentase Penyelenggaraan Urusan Pemerintahan Umum yang dilaksanakan dalam satu tahun</b>	0%	11.880.000,00	100%	9.000.000,00	100%	9.000.000,00	100	100	100%	9.000.000,00	0	75,76
	7.01.05.2.01	<b>Penyelenggaraan Urusan Pemerintahan Umum sesuai Penugasan Kepala Daerah</b>	<b>Jumlah penyelenggaraan urusan pemerintahan umum sesuai penugasan kepala daerah yang dilaksanakan dalam satu tahun</b>	60 bulan	11.880.000,00	12 bulan	9.000.000,00	12 bulan	9.000.000,00	100	100	12 bulan	9.000.000,00	20	75,76
	7.01.05.2.01.02	Fasilitasi, Koordinasi dan Pembinaan (Bimtek, Sosialisasi, Konsultasi) Wawasan Kebangsaan dan Ketahanan Nasional	Jumlah kegiatan pembinaan, koordinasi dan fasilitasi kesejahteraan sosial dan kepemudaan	900 OHK	11.880.000,00	180 OHK	9.000.000,00	180 OHK	9.000.000,00	100	100	180 OHK	9.000.000,00	20	75,76
297	7.01.06	<b>PROGRAM PEMBINAAN DAN PENGAWASAN PEMERINTAHAN DESA</b>	<b>Persentase Penyelesaian dan Pembinaan dan Pengawasan Pemerintahan Desa yang dilaksanakan dalam satu tahun</b>	100%	15.400.000,00	100%	15.000.000,00	100%	15.000.000,00	100	100	100%	15.000.000,00	100	97,4

1	2	3	4	5		6		7		8 = 7/6x100		9		10=9/5 x100	
				K	Rp	K	Rp	K	Rp	K	Rp	K	Rp	K	Rp
	7.01.06.2.01	Fasilitasi, Rekomendasi dan Koordinasi Pembinaan dan Pengawasan Pemerintahan Desa	Jumlah fasilitasi, rekomendasi dan koordinasi pembinaan dan pengawasan pemerintahan desa yang dilaksanakan dalam satu tahun	60 bulan	15.400.000,00	12 bulan	15.000.000,00	12 bulan	15.000.000,00	100	100	12 bulan	15.000.000,00	20	97,4
	7.01.06.2.01.02	Fasilitasi Administrasi Tata Pemerintahan Desa	Jumlah kegiatan pembinaan administrasi tata pemerintahan desa	1500 OHK	15.400.000,00	240 OHK	15.000.000,00	300 OHK	15.000.000,00	80	100	240 OHK	15.000.000,00	16	97,4
	7.01.0.00.0.00.74.0000	<b>KECAMATAN PAKISAJI</b>			18.219.041.865,00		2.772.023.426,00		3.015.207.910,00				2.772.023.426,00		
298	7.01.01	<b>PROGRAM PENUNJANG URUSAN PEMERINTAHAN DAERAH KABUPATEN/KOTA</b>	<b>Persentase pemenuhan dukungan manajemen perkantoran dan penunjang kinerja perangkat daerah dalam satu tahun (%)</b>	100%	14.358.807.865,00	87.85 %	2.484.588.426,00	100%	2.626.855.910,00	87,85	94,58	87.85 %	2.484.588.426,00	87,85	17,3
	7.01.01.2.01	<b>Perencanaan, Penganggaran, dan Evaluasi Kinerja Perangkat Daerah</b>	<b>Jumlah dokumen perencanaan, penganggaran, dan evaluasi kinerja yang disusun sesuai aturan dan tepat waktu</b>	31 Dokumen	5.040.000,00	6 Dokumen	1.008.000,00	6 Dokumen	1.008.000,00	100	100	6 Dokumen	1.008.000,00	19,35	20
	7.01.01.2.01.01	Penyusunan Dokumen Perencanaan Perangkat Daerah	Jumlah dokumen Rencana Strategis dan/atau Rencana Kerja dan Perubahan Rencana Strategis dan/atau Rencana Kerja yang disusun tepat waktu	11 Dokumen	1.680.000,00	2 Dokumen	336.000,00	2 Dokumen	336.000,00	100	100	2 Dokumen	336.000,00	18,18	20
	7.01.01.2.01.02	Koordinasi dan Penyusunan Dokumen RKA-SKPD	Jumlah dokumen RKA-SKPD disusun sesuai ketentuan dan tepat waktu	5 Dokumen	840.000,00	1 Dokumen	168.000,00	1 Dokumen	168.000,00	100	100	1 Dokumen	168.000,00	20	20
	7.01.01.2.01.03	Koordinasi dan Penyusunan Dokumen Perubahan RKA-SKPD	Jumlah dokumen Perubahan RKA disusun sesuai ketentuan dan tepat waktu	5 Dokumen	840.000,00	1 Dokumen	168.000,00	1 Dokumen	168.000,00	100	100	1 Dokumen	168.000,00	20	20
	7.01.01.2.01.04	Koordinasi dan Penyusunan DPA-SKPD	Jumlah dokumen DPA-SKPD disusun sesuai ketentuan dan tepat waktu	5 Dokumen	840.000,00	1 Dokumen	168.000,00	1 Dokumen	168.000,00	100	100	1 Dokumen	168.000,00	20	20
	7.01.01.2.01.05	Koordinasi dan Penyusunan Perubahan DPA-SKPD	Jumlah dokumen Perubahan DPA-SKPD disusun sesuai ketentuan dan tepat waktu	5 Dokumen	840.000,00	1 Dokumen	168.000,00	1 Dokumen	168.000,00	100	100	1 Dokumen	168.000,00	20	20
	7.01.01.2.02	<b>Administrasi Keuangan Perangkat Daerah</b>	<b>Jumlah pemenuhan kinerja pelayanan keuangan perangkat daerah disusun sesuai aturan dan tepat waktu</b>	20 Dokumen	12.800.684.405,00	4 Dokumen	2.287.111.381,00	4 Dokumen	2.417.598.425,00	100	94,6	4 Dokumen	2.287.111.381,00	20	17,87
	7.01.01.2.02.01	Penyediaan Gaji dan Tunjangan ASN	Jumlah ASN yang menerima gaji dan tunjangan dalam satu tahun	900 OB	11.533.123.865,00	180 OB	2.054.752.217,00	180 OB	2.185.040.397,00	100	94,04	180 OB	2.054.752.217,00	20	17,82
	7.01.01.2.02.02	Penyediaan Administrasi Pelaksanaan Tugas ASN	Jumlah pegawai pelaksana kegiatan dalam satu tahun	780 OB	1.266.720.540,00	156 OB	232.191.164,00	156 OB	232.390.028,00	100	99,91	156 OB	232.191.164,00	20	18,33

1	2	3	4	5		6		7		8 = 7/6x100		9		10=9/5 x100	
				K	Rp	K	Rp	K	Rp	K	Rp	K	Rp	K	Rp
	7.01.01.2.02.05	Koordinasi dan Penyusunan Laporan Keuangan Akhir Tahun SKPD	Jumlah dokumen laporan keuangan akhir tahun disusun sesuai aturan	5 Dokumen	840.000,00	1 Dokumen	168.000,00	1 Dokumen	168.000,00	100	100	1 Dokumen	168.000,00	20	20
	<b>7.01.01.2.05</b>	<b>Administrasi Kepegawaian Perangkat Daerah</b>	<b>Jumlah pemenuhan kinerja pelayanan kepegawaian perangkat daerah yang disusun sesuai aturan dan tepat waktu</b>	<b>5 Dokumen</b>	<b>35.100.000,00</b>	<b>1 Dokumen</b>	<b>9.614.000,00</b>	<b>1 Dokumen</b>	<b>9.614.000,00</b>	<b>100</b>	<b>100</b>	<b>1 Dokumen</b>	<b>9.614.000,00</b>	<b>20</b>	<b>27,39</b>
	7.01.01.2.05.02	Pengadaan Pakaian Dinas Beserta Atribut Kelengkapannya	Jumlah pakaian dinas dan kelengkapannya yang disediakan	100 Stel	35.100.000,00	20 Stel	9.614.000,00	20 Stel	9.614.000,00	100	100	20 Stel	9.614.000,00	20	27,39
	<b>7.01.01.2.06</b>	<b>Administrasi Umum Perangkat Daerah</b>	<b>Jumlah pelayanan pemenuhan administrasi umum perangkat daerah dalam satu tahun</b>	<b>25 Dokumen</b>	<b>954.741.085,00</b>	<b>5 Dokumen</b>	<b>112.242.800,00</b>	<b>5 Dokumen</b>	<b>112.244.385,00</b>	<b>100</b>	<b>100</b>	<b>5 Dokumen</b>	<b>112.242.800,00</b>	<b>20</b>	<b>11,76</b>
	7.01.01.2.06.01	Penyediaan Komponen Instalasi Listrik/Penerangan Bangunan Kantor	Jumlah komponen instalasi listrik/penerangan bangunan yang disediakan	10 Jenis	11.040.000,00	2 Jenis	1.550.400,00	2 Jenis	1.550.400,00	100	100	2 Jenis	1.550.400,00	20	14,04
	7.01.01.2.06.02	Penyediaan Peralatan dan Perlengkapan Kantor	Jumlah peralatan dan perlengkapan yang disediakan	135 Jenis	73.597.500,00	27 Jenis	17.570.400,00	27 Jenis	17.571.200,00	100	100	27 Jenis	17.570.400,00	20	23,87
	7.01.01.2.06.05	Penyediaan Barang Cetak dan Penggandaan	Jumlah barang cetakan dan penggandaan yang disediakan	20 Jenis	43.403.585,00	5 Jenis	3.672.000,00	5 Jenis	3.672.785,00	100	99,98	5 Jenis	3.672.000,00	25	8,46
	7.01.01.2.06.08	Fasilitasi Kunjungan Tamu	Jumlah fasilitas kunjungan tamu yang disediakan	3500 HOK	134.300.000,00	700 HOK	13.200.000,00	700 HOK	13.200.000,00	100	100	700 HOK	13.200.000,00	20	9,83
	7.01.01.2.06.09	Penyelenggaraan Rapat Koordinasi dan Konsultasi SKPD	Jumlah rapat koordinasi dan konsultasi yang difasilitasi	3715 HOK	692.400.000,00	610 HOK	76.250.000,00	610 HOK	76.250.000,00	100	100	610 HOK	76.250.000,00	16,42	11,01
	<b>7.01.01.2.07</b>	<b>Pengadaan Barang Milik Daerah Penunjang Urusan Pemerintah Daerah</b>	<b>Jumlah pemenuhan barang milik daerah dalam menunjang operasional kantor</b>	<b>5 Dokumen</b>	<b>173.347.375,00</b>	<b>1 Dokumen</b>	<b>19.391.833,00</b>	<b>1 Dokumen</b>	<b>20.536.000,00</b>	<b>100</b>	<b>94,43</b>	<b>1 Dokumen</b>	<b>19.391.833,00</b>	<b>20</b>	<b>11,19</b>
	7.01.01.2.07.11	Pengadaan Sarana dan Prasarana Pendukung Gedung Kantor atau Bangunan Lainnya	Jumlah sarana dan prasarana pendukung gedung kantor atau bangunan lainnya yang diadakan	7 Unit	173.347.375,00	2 Unit	19.391.833,00	2 Unit	20.536.000,00	100	94,43	2 Unit	19.391.833,00	28,57	11,19
	<b>7.01.01.2.08</b>	<b>Penyediaan Jasa Penunjang Urusan Pemerintahan Daerah</b>	<b>Jumlah dokumen penyediaan jasa penunjang operasional perkantoran yang teradministrasi dengan benar dalam satu tahun</b>	<b>10 Dokumen</b>	<b>295.500.000,00</b>	<b>2 Dokumen</b>	<b>23.565.312,00</b>	<b>2 Dokumen</b>	<b>34.200.000,00</b>	<b>100</b>	<b>68,9</b>	<b>2 Dokumen</b>	<b>23.565.312,00</b>	<b>20</b>	<b>7,97</b>
	7.01.01.2.08.02	Penyediaan Jasa Komunikasi, Sumber Daya Air dan Listrik	Jumlah rekening jasa komunikasi, sumber daya air dan listrik yang dibayarkan dalam satu tahun	240 Rekening	163.500.000,00	48 Rekening	23.565.312,00	48 Rekening	34.200.000,00	100	68,9	48 Rekening	23.565.312,00	20	14,41
	7.01.01.2.08.04	Penyediaan Jasa Pelayanan Umum Kantor	Jumlah jasa pelayanan umum kantor yang disediakan	60 OB	132.000.000,00	0 OB	0	0 OB	0	0	0	0 OB	0	0	0

1	2	3	4	5		6		7		8 = 7/6x100		9		10=9/5 x100	
				K	Rp	K	Rp	K	Rp	K	Rp	K	Rp	K	Rp
	7.01.01.2.09	Pemeliharaan Barang Milik Daerah Penunjang Urusan Pemerintahan Daerah	Jumlah barang milik daerah penunjang urusan pemerintahan daerah yang dipelihara dalam satu tahun	15 Dokumen	94.395.000,00	3 Dokumen	31.655.100,00	3 Dokumen	31.655.100,00	100	100	3 Dokumen	31.655.100,00	20	33,53
	7.01.01.2.09.02	Penyediaan Jasa Pemeliharaan, Biaya Pemeliharaan, Pajak, dan Perizinan Kendaraan Dinas Operasional atau Lapangan	Jumlah jasa pemeliharaan, biaya pemeliharaan, pajak, dan perizinan kendaraan dinas operasional atau lapangan dalam satu tahun	3 Unit	13.500.000,00	3 Unit	9.200.000,00	3 Unit	9.200.000,00	100	100	3 Unit	9.200.000,00	100	68,15
	7.01.01.2.09.09	Pemeliharaan/Rehabilitasi Gedung Kantor dan Bangunan Lainnya	Jumlah gedung kantor dan bangunan lainnya yang dipelihara	6 Unit	63.065.000,00	6 Unit	19.555.100,00	6 Unit	19.555.100,00	100	100	6 Unit	19.555.100,00	100	31,01
	7.01.01.2.09.11	Pemeliharaan/Rehabilitasi Sarana dan Prasarana Pendukung Gedung Kantor atau Bangunan Lainnya	Jumlah sarana dan prasarana pendukung gedung kantor atau bangunan lainnya yang dipelihara	26 Unit	17.830.000,00	26 Unit	2.900.000,00	26 Unit	2.900.000,00	100	100	26 Unit	2.900.000,00	100	16,26
299	7.01.02	PROGRAM PENYELENGGARAAN PEMERINTAHAN DAN PELAYANAN PUBLIK	Persentase penyelenggaraan pemerintahan dan pelayanan publik dalam satu tahun (%)	100%	3.611.189.000,00	71.61 %	247.315.000,00	100%	348.232.000,00	71,61	71,02	71.61 %	247.315.000,00	71,61	6,85
	7.01.02.2.01	Koordinasi Penyelenggaraan Kegiatan Pemerintahan di Tingkat Kecamatan	Jumlah koordinasi penyelenggaraan kegiatan pemerintahan di tingkat kecamatan dalam satu tahun	165 Kegiatan	3.566.529.000,00	16 Kegiatan	242.036.000,00	17 Kegiatan	342.953.000,00	94,12	70,57	16 Kegiatan	242.036.000,00	9,7	6,79
	7.01.02.2.01.01	Koordinasi/Sinergi Perencanaan dan Pelaksanaan Kegiatan Pemerintahan dengan Perangkat Daerah dan Instansi Vertikal Terkait	Jumlah koordinasi/sinergi perencanaan dan pelaksanaan kegiatan pemerintahan dengan Perangkat Daerah dan Instansi Vertikal Terkait	165 Kegiatan	3.566.529.000,00	16 Kegiatan	242.036.000,00	17 Kegiatan	342.953.000,00	94,12	70,57	16 Kegiatan	242.036.000,00	9,7	6,79
	7.01.02.2.04	Pelaksanaan Urusan Pemerintahan yang Dilimpahkan kepada Camat	Jumlah pelaksanaan urusan pemerintahan yang terkait dengan kewenangan lain yang dilimpahkan	20 Kegiatan	44.660.000,00	4 Kegiatan	5.279.000,00	4 Kegiatan	5.279.000,00	100	100	4 Kegiatan	5.279.000,00	20	11,82
	7.01.02.2.04.03	Pelaksanaan Urusan Pemerintahan yang terkait dengan Kewenangan Lain yang Dilimpahkan	Jumlah pelaksanaan urusan pemerintahan yang terkait dengan kewenangan lain yang dilimpahkan	20 Kegiatan	44.660.000,00	4 Kegiatan	5.279.000,00	4 Kegiatan	5.279.000,00	100	100	4 Kegiatan	5.279.000,00	20	11,82
300	7.01.04	PROGRAM KOORDINASI KETENTRAMAN DAN KETERTIBAN UMUM	Persentase kegiatan koordinasi ketentraman dan ketertiban umum dalam satu tahun (%)	100%	157.680.000,00	100%	29.020.000,00	100%	29.020.000,00	100	100	100%	29.020.000,00	100	18,4
	7.01.04.2.01	Koordinasi Upaya Penyelenggaraan Ketenteraman dan Ketertiban Umum	Jumlah koordinasi upaya penyelenggaraan ketentraman dan ketertiban umum yang dilaksanakan dalam satu tahun	20 Kegiatan	157.680.000,00	4 Kegiatan	29.020.000,00	4 Kegiatan	29.020.000,00	100	100	4 Kegiatan	29.020.000,00	20	18,4

1	2	3	4	5		6		7		8 = 7/6x100		9		10=9/5 x100	
				K	Rp	K	Rp	K	Rp	K	Rp	K	Rp	K	Rp
	7.01.04.2.01.01	Sinergitas dengan Kepolisian Negara Republik Indonesia, Tentara Nasional Indonesia dan Instansi Vertikal di Wilayah Kecamatan	Jumlah koordinasi yang bersinergi dengan Kepolisian Negara Republik Indonesia, Tentara Nasional Indonesia dan Instansi Vertikal di Wilayah Kecamatan	20 Kegiatan	157.680.000,00	4 Kegiatan	29.020.000,00	4 Kegiatan	29.020.000,00	100	100	4 Kegiatan	29.020.000,00	20	18,4
301	7.01.05	<b>PROGRAM PENYELENGGARAAN URUSAN PEMERINTAHAN UMUM</b>	<b>Persentase penyelenggaraan urusan pemerintahan umum yang dilaksanakan dalam satu tahun (%)</b>	100%	42.870.000,00	100%	4.800.000,00	100%	4.800.000,00	100	100	100%	4.800.000,00	100	11,2
	7.01.05.2.01	<i>Penyelenggaraan Urusan Pemerintahan Umum sesuai Penugasan Kepala Daerah</i>	<i>Jumlah penyelenggaraan urusan pemerintahan umum sesuai penugasan kepala daerah yang dilaksanakan dalam satu tahun</i>	20 Kegiatan	42.870.000,00	4 Kegiatan	4.800.000,00	4 Kegiatan	4.800.000,00	100	100	4 Kegiatan	4.800.000,00	20	11,2
	7.01.05.2.01.02	Fasilitasi, Koordinasi dan Pembinaan (Bimtek, Sosialisasi, Konsultasi) Wawasan Kebangsaan dan Ketahanan Nasional	Jumlah fasilitasi, koordinasi dan pembinaan (Bimtek, Sosialisasi, Konsultasi) Wawasan Kebangsaan dan Ketahanan Nasional	20 Kegiatan	42.870.000,00	4 Kegiatan	4.800.000,00	4 Kegiatan	4.800.000,00	100	100	4 Kegiatan	4.800.000,00	20	11,2
302	7.01.06	<b>PROGRAM PEMBINAAN DAN PENGAWASAN PEMERINTAHAN DESA</b>	<b>Persentase pembinaan dan pengawasan pemerintahan desa yang dilaksanakan dalam satu tahun (%)</b>	100%	48.495.000,00	100%	6.300.000,00	100%	6.300.000,00	100	100	100%	6.300.000,00	100	12,99
	7.01.06.2.01	<i>Fasilitasi, Rekomendasi dan Koordinasi Pembinaan dan Pengawasan Pemerintahan Desa</i>	<i>Jumlah fasilitasi, rekomendasi, dan koordinasi pembinaan dan pengawasan pemerintahan desa yang dilaksanakan dalam satu tahun</i>	20 Kegiatan	48.495.000,00	4 Kegiatan	6.300.000,00	4 Kegiatan	6.300.000,00	100	100	4 Kegiatan	6.300.000,00	20	12,99
	7.01.06.2.01.02	Fasilitasi Administrasi Tata Pemerintahan Desa	Jumlah fasilitasi administrasi tata pemerintahan desa	20 Kegiatan	48.495.000,00	4 Kegiatan	6.300.000,00	4 Kegiatan	6.300.000,00	100	100	4 Kegiatan	6.300.000,00	20	12,99
	7.01.0.00.0.00.75.0000	<b>KECAMATAN NGAJUM</b>			18.941.924.755,00		2.671.710.654,00		3.287.145.273,00				2.671.710.654,00		
303	7.01.01	<b>PROGRAM PENUNJANG URUSAN PEMERINTAHAN DAERAH KABUPATEN/KOTA</b>	<b>Persentase pemenuhan dukungan manajemen perkantoran dan penunjang kinerja perangkat daerah dalam satu tahun (%)</b>	100%	15.094.663.755,00	25%	2.404.350.645,00	100%	2.964.775.049,00	25	81,1	25%	2.404.350.645,00	25	15,93
	7.01.01.2.01	<i>Perencanaan, Penganggaran, dan Evaluasi Kinerja Perangkat Daerah</i>	<i>Jumlah Dokumen Perencanaan penganggaran dan evaluasi kinerja yang disusun sesuai aturan dan tepat</i>	15 Dokumen	13.125.000,00	4 Dokumen	2.675.000,00	4 Dokumen	2.675.000,00	100	100	4 Dokumen	2.675.000,00	26,67	20,38

1	2	3	4	5		6		7		8 = 7/6x100		9		10=9/5 x100	
				K	Rp	K	Rp	K	Rp	K	Rp	K	Rp	K	Rp
	7.01.01.2.01.01	Penyusunan Dokumen Perencanaan Perangkat Daerah	Jumlah Dokumen Rencana Strategis dan Rencana Kinerja dan Perubahan Rencana Strategis dan Rencana Kerja yg disusun tepat waktu	15 Dokumen	2.750.000,00	3 Dokumen	800.000,00	3 Dokumen	800.000,00	100	100	3 Dokumen	800.000,00	20	29,09
	7.01.01.2.01.02	Koordinasi dan Penyusunan Dokumen RKA-SKPD	Jumlah Dokumen RKA-SKPD disusun sesuai ketentuan dan tepat waktu	6 Dokumen	2.000.000,00	1 Dokumen	375.000,00	1 Dokumen	375.000,00	100	100	1 Dokumen	375.000,00	16,67	18,75
	7.01.01.2.01.03	Koordinasi dan Penyusunan Dokumen Perubahan RKA-SKPD	Jumlah Dokumen RKA P disusun sesuai ketentuan dan tepat waktu	6 Dokumen	2.000.000,00	1 Dokumen	375.000,00	1 Dokumen	375.000,00	100	100	1 Dokumen	375.000,00	16,67	18,75
	7.01.01.2.01.04	Koordinasi dan Penyusunan DPA-SKPD	Jumlah Dokumen DPA_SKPD disusun sesuai ketentuan dan tepat waktu	5 Dokumen	1.250.000,00	1 Dokumen	250.000,00	1 Dokumen	250.000,00	100	100	1 Dokumen	250.000,00	20	20
	7.01.01.2.01.05	Koordinasi dan Penyusunan Perubahan DPA-SKPD	Koordinasi Penyusunan Perubahan DPA-SKPD	5 Dokumen	1.750.000,00	1 Dokumen	250.000,00	1 Dokumen	250.000,00	100	100	1 Dokumen	250.000,00	20	14,29
	7.01.01.2.01.06	Koordinasi dan Penyusunan Laporan Capaian Kinerja dan Ikhtisar Realisasi Kinerja SKPD	Jumlah dokumen laporan capaian kinerja dan ikhtisar realisasi kinerja perangkat daerah realisasi kinerja perangkat daerah	95 Dokumen	1.875.000,00	19 Dokumen	375.000,00	19 Dokumen	375.000,00	100	100	19 Dokumen	375.000,00	20	20
	7.01.01.2.01.07	Evaluasi Kinerja Perangkat Daerah	Jumlah Dokumen laporan hasil evaluasi kinerja perangkat daerah	20 Dokumen	1.500.000,00	4 Dokumen	250.000,00	4 Dokumen	250.000,00	100	100	4 Dokumen	250.000,00	20	16,67
	<b>7.01.01.2.02</b>	<b>Administrasi Keuangan Perangkat Daerah</b>	<b>Jumlah Dokumen Perencanaan penganggaran dan evaluasi kinerja yang disusun sesuai aturan dan tepat</b>	<b>60 Dokumen</b>	<b>13.386.586.555,00</b>	<b>12 Dokumen</b>	<b>2.088.907.247,00</b>	<b>12 Dokumen</b>	<b>2.648.260.651,00</b>	<b>100</b>	<b>78,88</b>	<b>12 Dokumen</b>	<b>2.088.907.247,00</b>	<b>20</b>	<b>15,6</b>
	7.01.01.2.02.01	Penyediaan Gaji dan Tunjangan ASN	Terbayarnya semua Pegawai	60 Dokumen	6.224.488.165,00	12 Dokumen	991.859.033,00	12 Dokumen	1.234.417.533,00	100	80,35	12 Dokumen	991.859.033,00	20	15,93
			Terbayarnya semua TPP Pegawai	60 Dokumen	5.974.227.590,00	12 Dokumen	918.671.730,00	12 Dokumen	1.194.845.518,00	100	76,89	12 Dokumen	918.671.730,00	20	15,38
	7.01.01.2.02.02	Penyediaan Administrasi Pelaksanaan Tugas ASN	Jumlah Pejabat Pengelola Administrasi Keuangan	60 Dokumen	1.182.370.800,00	12 Dokumen	177.596.484,00	12 Dokumen	218.217.600,00	100	81,39	12 Dokumen	177.596.484,00	20	15,02
	7.01.01.2.02.05	Koordinasi dan Penyusunan Laporan Keuangan Akhir Tahun SKPD	Terpenuhinya Laporan Akhir Tahun	20 Dokumen	2.250.000,00	4 Dokumen	250.000,00	4 Dokumen	250.000,00	100	100	4 Dokumen	250.000,00	20	11,11
	7.01.01.2.02.06	Pengelolaan dan Penyiapan Bahan Tanggapan Pemeriksaan	Jumlah Dokumen laporan bahan tanggapan pemeriksaan yang disiapkan	15 Dokumen	2.250.000,00	3 Dokumen	280.000,00	3 Dokumen	280.000,00	100	100	3 Dokumen	280.000,00	20	12,44
	7.01.01.2.02.07	Koordinasi dan Penyusunan Laporan Keuangan Bulanan/Triwulanan/Semesteran SKPD	Terpenuhinya Laporan Semesteran	30 Dokumen	1.000.000,00	2 Dokumen	250.000,00	2 Dokumen	250.000,00	100	100	2 Dokumen	250.000,00	6,67	25
	<b>7.01.01.2.03</b>	<b>Administrasi Barang Milik Daerah pada Perangkat Daerah</b>	<b>Jumlah Dokumen Hasil Penilaian Barang Milik Daerah</b>	<b>10 Dokumen</b>	<b>4.000.000,00</b>	<b>2 Dokumen</b>	<b>950.000,00</b>	<b>2 Dokumen</b>	<b>950.000,00</b>	<b>100</b>	<b>100</b>	<b>2 Dokumen</b>	<b>950.000,00</b>	<b>20</b>	<b>23,75</b>

1	2	3	4	5		6		7		8 = 7/6x100		9		10=9/5 x100	
				K	Rp	K	Rp	K	Rp	K	Rp	K	Rp	K	Rp
	7.01.01.2.03.01	Penyusunan Perencanaan Kebutuhan Barang Milik Daerah SKPD	Jumlah Dokumen Rencana kebutuhan barang dan rencana pemeliharaan Barang Milik Daerah	10 Dokumen	1.000.000,00	1 Dokumen	250.000,00	1 Dokumen	250.000,00	100	100	1 Dokumen	250.000,00	10	25
	7.01.01.2.03.03	Koordinasi dan Penilaian Barang Milik Daerah SKPD	Jumlah Dokumen Hasil Penilaian Barang Milik Daerah	10 Dokumen	1.000.000,00	2 Dokumen	250.000,00	2 Dokumen	250.000,00	100	100	2 Dokumen	250.000,00	20	25
	7.01.01.2.03.05	Rekonsiliasi dan Penyusunan Laporan Barang Milik Daerah pada SKPD	Jumlah Dokumen laporan hasil Rekonsiliasi Barang Milik Daerah	10 Dokumen	1.000.000,00	2 Dokumen	250.000,00	2 Dokumen	250.000,00	100	100	2 Dokumen	250.000,00	20	25
	7.01.01.2.03.06	Penatausahaan Barang Milik Daerah pada SKPD	Jumlah barang pada perangkat daerah yang dikelola dan teradministrasi dengan benar	725 Unit	1.000.000,00	145 Unit	200.000,00	145 Unit	200.000,00	100	100	145 Unit	200.000,00	20	20
	<b>7.01.01.2.05</b>	<b>Administrasi Kepegawaian Perangkat Daerah</b>	<b>Jumlah Administrasi Kepegawaian Perangkat Daerah</b>	<b>15 Dokumen</b>	<b>115.568.335,00</b>	<b>4 Dokumen</b>	<b>27.207.000,00</b>	<b>4 Dokumen</b>	<b>27.207.000,00</b>	<b>100</b>	<b>100</b>	<b>4 Dokumen</b>	<b>27.207.000,00</b>	<b>26,67</b>	<b>23,54</b>
	7.01.01.2.05.02	Pengadaan Pakaian Dinas Beserta Atribut Kelengkapannya	Jumlah Pakaian Batik yang disediakan (staf)	250 Meter	25.200.000,00	50 Meter	5.759.000,00	50 Meter	5.759.000,00	100	100	50 Meter	5.759.000,00	20	22,85
			Belanja Pakaian Olahraga	250 Buah	26.750.000,00	23 Buah	3.933.000,00	23 Buah	3.933.000,00	100	100	23 Buah	3.933.000,00	9,2	14,7
			Belanja Pakaian Dinas Lapangan (PDL)	0 Stel	0	23 Stel	7.590.000,00	23 Stel	7.590.000,00	100	100	23 Stel	7.590.000,00	0	0
			Belanja Pakaian Dinas Satpol PP.Kecamatan Ngajum	0 Stel	0	9 Stel	9.120.000,00	9 Stel	9.120.000,00	100	100	9 Stel	9.120.000,00	0	0
	7.01.01.2.05.09	Pendidikan dan Pelatihan Pegawai Berdasarkan Tugas dan Fungsi	Jumlah Pegawai yang mengikuti Study Implementasi	60 Orang	63.618.335,00	20 Orang	805.000,00	20 Orang	805.000,00	100	100	20 Orang	805.000,00	33,33	1,27
	<b>7.01.01.2.06</b>	<b>Administrasi Umum Perangkat Daerah</b>	<b>Jumlah dokumen hasil penyelenggaraan urusan pemerintahan yang tidak dilaksanakan oleh PD yang ada di kecamatan</b>	<b>60 Dokumen</b>	<b>881.647.865,00</b>	<b>12 Dokumen</b>	<b>102.243.998,00</b>	<b>12 Dokumen</b>	<b>102.243.998,00</b>	<b>100</b>	<b>100</b>	<b>12 Dokumen</b>	<b>102.243.998,00</b>	<b>20</b>	<b>11,6</b>
	7.01.01.2.06.01	Penyediaan Komponen Instalasi Listrik/Penerangan Bangunan Kantor	Jumlah Penyediaan Komponen Alat Listrik dan Elektronik	5 Paket	39.275.000,00	1 Paket	3.032.000,00	1 Paket	3.032.000,00	100	100	1 Paket	3.032.000,00	20	7,72
	7.01.01.2.06.05	Penyediaan Barang Cetak dan Penggandaan	Terpenuhinya barang cetakan dan Penggandaan	5 Paket	73.784.765,00	1 Paket	12.975.998,00	1 Paket	12.975.998,00	100	100	1 Paket	12.975.998,00	20	17,59
	7.01.01.2.06.06	Penyediaan Bahan Bacaan dan Peraturan Perundang-undangan	Jumlah Bahan Bacaan dan Perundang undangan yang disediakan	1825 Eksemplar	8.750.000,00	360 Eksemplar	1.236.000,00	360 Eksemplar	1.236.000,00	100	100	360 Eksemplar	1.236.000,00	19,73	14,13
	7.01.01.2.06.08	Fasilitasi Kunjungan Tamu	Jumlah Makanan dan Minuman Harian Pegawai, Rapat dan Tamu yang disediakan	3625 Kotak/Dos	145.160.000,00	725 Kotak/Dos	12.875.000,00	725 Kotak/Dos	12.875.000,00	100	100	725 Kotak/Dos	12.875.000,00	20	8,87
	7.01.01.2.06.09	Penyelenggaraan Rapat Koordinasi dan Konsultasi SKPD	Jumlah Pegawai yang memenuhi Penugasan Dinas Kedalam Daerah	2375 Orang	614.678.100,00	475 Orang	72.125.000,00	475 Orang	72.125.000,00	100	100	475 Orang	72.125.000,00	20	11,73

1	2	3	4	5		6		7		8 = 7/6x100		9		10=9/5 x100	
				K	Rp	K	Rp	K	Rp	K	Rp	K	Rp	K	Rp
	<b>7.01.01.2.07</b>	<b>Pengadaan Barang Milik Daerah Penunjang Urusan Pemerintah Daerah</b>	<b>Jumlah sarana dan prasarana pendukung gedung kantor atau bangunan lainnya yang dipelihara</b>	<b>20 Unit</b>	<b>120.000.000,00</b>	<b>8 Unit</b>	<b>78.291.000,00</b>	<b>8 Unit</b>	<b>79.362.000,00</b>	<b>100</b>	<b>98,65</b>	<b>8 Unit</b>	<b>78.291.000,00</b>	<b>40</b>	<b>65,24</b>
	7.01.01.2.07.11	Pengadaan Sarana dan Prasarana Pendukung Gedung Kantor atau Bangunan Lainnya	Jumlah Peralatan Gedung Kantor yang diadakan	20 Unit	120.000.000,00	8 Unit	78.291.000,00	8 Unit	79.362.000,00	100	98,65	8 Unit	78.291.000,00	40	65,24
	<b>7.01.01.2.08</b>	<b>Penyediaan Jasa Penunjang Urusan Pemerintahan Daerah</b>	<b>Jumlah peralatan dan perlengkapan Kantor yang disediakan</b>	<b>60 Dokumen</b>	<b>218.101.000,00</b>	<b>12 Dokumen</b>	<b>61.636.400,00</b>	<b>12 Dokumen</b>	<b>61.636.400,00</b>	<b>100</b>	<b>100</b>	<b>12 Dokumen</b>	<b>61.636.400,00</b>	<b>20</b>	<b>28,26</b>
	7.01.01.2.08.01	Penyediaan Jasa Surat Menyurat	Persentase Pemenuhan Operasional Perkantoran	600 Surat	25.000.000,00	120 Surat	200.000,00	120 Surat	200.000,00	100	100	120 Surat	200.000,00	20	0,8
	7.01.01.2.08.02	Penyediaan Jasa Komunikasi, Sumber Daya Air dan Listrik	Penyediaan kebutuhan Listrik, Telpon, Air dan Internet	60 Bulan	60.000.000,00	12 Bulan	18.000.000,00	12 Bulan	18.000.000,00	100	100	12 Bulan	18.000.000,00	20	30
	7.01.01.2.08.03	Penyediaan Jasa Peralatan dan Perlengkapan Kantor	Persentase Pemenuhan Operasional Perkantoran	200 jenis	133.101.000,00	40 jenis	43.436.400,00	40 jenis	43.436.400,00	100	100	40 jenis	43.436.400,00	20	32,63
	<b>7.01.01.2.09</b>	<b>Pemeliharaan Barang Milik Daerah Penunjang Urusan Pemerintahan Daerah</b>	<b>Jumlah barang milik daerah penunjang urusan pemerintahan daerah yang dipelihara dalam 1 tahun</b>	<b>30 Dokumen</b>	<b>355.635.000,00</b>	<b>6 Dokumen</b>	<b>42.440.000,00</b>	<b>6 Dokumen</b>	<b>42.440.000,00</b>	<b>100</b>	<b>100</b>	<b>6 Dokumen</b>	<b>42.440.000,00</b>	<b>20</b>	<b>11,93</b>
	7.01.01.2.09.02	Penyediaan Jasa Pemeliharaan, Biaya Pemeliharaan, Pajak, dan Perizinan Kendaraan Dinas Operasional atau Lapangan	Jumlah Kendaraan Roda 4 dan Roda yang dipelihara	30 Unit	159.425.000,00	6 Unit	22.760.000,00	6 Unit	22.760.000,00	100	100	6 Unit	22.760.000,00	20	14,28
	7.01.01.2.09.09	Pemeliharaan/Rehabilitasi Gedung Kantor dan Bangunan Lainnya	Jumlah gedung kantor dan bangunan lainnya yang dipelihara	450 Meter2	87.325.000,00	90 Meter2	12.000.000,00	90 Meter2	12.000.000,00	100	100	90 Meter2	12.000.000,00	20	13,74
	7.01.01.2.09.11	Pemeliharaan/Rehabilitasi Sarana dan Prasarana Pendukung Gedung Kantor atau Bangunan Lainnya	Jumlah Gedung Kantor yang dipelihara Rutin/Berkala	10 Unit	108.885.000,00	2 Unit	7.680.000,00	2 Unit	7.680.000,00	100	100	2 Unit	7.680.000,00	20	7,05
<b>304</b>	<b>7.01.02</b>	<b>PROGRAM PENYELENGGARAAN PEMERINTAHAN DAN PELAYANAN PUBLIK</b>	<b>Persentase kesesuaian penyelenggaraan pemerintahan dan pelayanan publik dalam satu tahun (%)</b>	<b>100%</b>	<b>2.529.201.000,00</b>	<b>100%</b>	<b>10.150.009,00</b>	<b>100%</b>	<b>10.150.000,00</b>	<b>100</b>	<b>100</b>	<b>100%</b>	<b>10.150.009,00</b>	<b>100</b>	<b>0,4</b>
	<b>7.01.02.2.02</b>	<b>Penyelenggaraan Urusan Pemerintahan yang tidak Dilaksanakan oleh Unit Kerja Perangkat Daerah yang ada di Kecamatan</b>	<b>Jumlah Dokumen Perencanaan kegiatan pelayanan kepada masyarakat</b>	<b>60 Dokumen</b>	<b>1.196.751.000,00</b>	<b>12 Dokumen</b>	<b>3.150.000,00</b>	<b>12 Dokumen</b>	<b>3.150.000,00</b>	<b>100</b>	<b>100</b>	<b>12 Dokumen</b>	<b>3.150.000,00</b>	<b>20</b>	<b>0,26</b>
	7.01.02.2.02.01	Perencanaan Kegiatan Pelayanan kepada Masyarakat di Kecamatan	Jumlah dokumen hasil penyelenggaraan urusan pemerintahan yang tidak dilaksanakan oleh PD yang ada di kecamatan	60 Dokumen	1.170.426.000,00	12 Dokumen	1.750.000,00	12 Dokumen	1.750.000,00	100	100	12 Dokumen	1.750.000,00	20	0,15
	7.01.02.2.02.02	Fasilitasi Percepatan Pencapaian Standar Pelayanan Minimal di Wilayah Kecamatan	Jumlah Dokumen Laporan Fasilitasi percepatan SPM di Wilayah Kecamatan	20 Dokumen	10.000.000,00	4 Dokumen	700.000,00	4 Dokumen	700.000,00	100	100	4 Dokumen	700.000,00	20	7
	7.01.02.2.02.03	Peningkatan Efektifitas Pelaksanaan Pelayanan kepada Masyarakat di Wilayah Kecamatan	Jumlah pelaksanaan urusan pemerintahan yang terkait dengan kewenangan lain yang dilimpahkan	12 Dokumen	16.325.000,00	12 Dokumen	700.000,00	12 Dokumen	700.000,00	100	100	12 Dokumen	700.000,00	100	4,29



1	2	3	4	5		6		7		8 = 7/6x100		9		10=9/5 x100	
				K	Rp	K	Rp	K	Rp	K	Rp	K	Rp	K	Rp
	7.01.02.2.03	Koordinasi Pemeliharaan Prasarana dan Sarana Pelayanan Umum	Jumlah Dokumen Perencanaan kegiatan pelayanan kepada masyarakat di tingkat Kecamatan	60 Dokumen	1.305.350.000,00	12 Dokumen	5.750.009,00	12 Dokumen	5.750.000,00	100	100	12 Dokumen	5.750.009,00	20	0,44
	7.01.02.2.03.01	Koordinasi/Sinergi dengan Perangkat Daerah dan/atau Instansi Vertikal yang terkait dalam Pemeliharaan Sarana dan Prasarana Pelayanan Umum	Jumlah Kegiatan Pembinaan, Koordinasi, Fasilitasi dan pelaporan yang berkaitan dengan Pemberdayaan Masyarakat dan Pembangunan	12 Dokumen	1.305.350.000,00	11 Dokumen	5.750.009,00	12 Dokumen	5.750.000,00	91,67	100	11 Dokumen	5.750.009,00	91,67	0,44
	7.01.02.2.04	Pelaksanaan Urusan Pemerintahan yang Dilimpahkan kepada Camat	Jumlah Kegiatan Pelaksanaan Urusan Pemerintahan yang dilimpahkan Kepada Camat	60 Dokumen	27.100.000,00	12 Dokumen	1.250.000,00	12 Dokumen	1.250.000,00	100	100	12 Dokumen	1.250.000,00	20	4,61
	7.01.02.2.04.03	Pelaksanaan Urusan Pemerintahan yang terkait dengan Kewenangan Lain yang Dilimpahkan	Kegiatan Pembinaan, Kooordinasi, Fasilitasi dan Pelaporan Kegiatan Pemerintahan baik itu Pembinaan, Pelaksanaan Musdes tentang RPJM DES., APB Des, DD/ADD	60 Kegiatan	27.100.000,00	12 Kegiatan	1.250.000,00	12 Kegiatan	1.250.000,00	100	100	12 Kegiatan	1.250.000,00	20	4,61
305	7.01.04	PROGRAM KOORDINASI KETENTRAMAN DAN KETERTIBAN UMUM	Persentase kesesuaian Koordinasi Upaya Penyelenggaraan Ketentraman dan Ketertiban Umum dalam satu tahun (%)	100%	125.610.000,00	100%	25.550.000,00	100%	25.550.000,00	100	100	100%	25.550.000,00	100	20,34
	7.01.04.2.01	Koordinasi Upaya Penyelenggaraan Ketentraman dan Ketertiban Umum	Jumlah koordinasi upaya penyelenggaraan ketentraman dan ketertiban umum yang dilaksanakan dalam satu tahun	60 Dokumen	125.610.000,00	12 Dokumen	25.550.000,00	12 Dokumen	25.550.000,00	100	100	12 Dokumen	25.550.000,00	20	20,34
	7.01.04.2.01.01	Sinergitas dengan Kepolisian Negara Republik Indonesia, Tentara Nasional Indonesia dan Instansi Vertikal di Wilayah Kecamatan	Jumlah Kegiatan Pembinaan, Koordinasi, Fasilitasi dan Pelaporan Ketentraman, ketertiban Lingkungan	60 Kegiatan	125.610.000,00	12 Kegiatan	25.550.000,00	12 Kegiatan	25.550.000,00	100	100	12 Kegiatan	25.550.000,00	20	20,34
306	7.01.05	PROGRAM PENYELENGGARAAN URUSAN PEMERINTAHAN UMUM	Persentase kesesuaian Penyelenggaraan Urusan Pemerintahan Umum sesuai Penugasan Kepala Daerah dalam satu tahun (%)	100%	1.192.450.000,00	100%	231.660.000,00	100%	286.670.224,00	100	80,81	100%	231.660.000,00	100	19,43
	7.01.05.2.01	Penyelenggaraan Urusan Pemerintahan Umum sesuai Penugasan Kepala Daerah	Jumlah Fasilitasi, Koordinasi dan Pembinaan (Bimtek, Sosialisasi, Konsultasi) Wawasan Kebangsaan dan Ketahanan Nasional	60 Dokumen	1.192.450.000,00	12 Dokumen	231.660.000,00	12 Dokumen	286.670.224,00	100	80,81	12 Dokumen	231.660.000,00	20	19,43

1	2	3	4	5		6		7		8 = 7/6x100		9		10=9/5 x100	
				K	Rp	K	Rp	K	Rp	K	Rp	K	Rp	K	Rp
	7.01.05.2.01.02	Fasilitasi, Koordinasi dan Pembinaan (Bimtek, Sosialisasi, Konsultasi) Wawasan Kebangsaan dan Ketahanan Nasional	Jumlah Kegiatan Pembinaan, Koordinasi, Fasilitasi dan pelaporan Baik itu Distribusi Raskin, Program PKH dan jaminan Kesehatan	60 Dokumen	1.192.450.000,00	12 Dokumen	231.660.000,00	12 Dokumen	286.670.224,00	100	80,81	12 Dokumen	231.660.000,00	20	19,43
	<b>7.01.0.00.0.00.76.0000</b>	<b>KECAMATAN WAGIR</b>			<b>19.169.512.680,00</b>		<b>3.394.965.474,00</b>		<b>3.833.902.036,00</b>				<b>3.394.965.474,00</b>		
307	<b>7.01.01</b>	<b>PROGRAM PENUNJANG URUSAN PEMERINTAHAN DAERAH KABUPATEN/KOTA</b>	<b>Presentase Pemenuhan Dukungan Manajemen Perkantoran dan Penunjang Kinerja Perangkat Daerah dalam satu tahun (%)</b>	<b>100%</b>	<b>14.980.579.080,00</b>	<b>100%</b>	<b>3.023.738.474,00</b>	<b>100%</b>	<b>2.996.115.316,00</b>	<b>100</b>	<b>100,9</b>	<b>100%</b>	<b>3.023.738.474,00</b>	<b>100</b>	<b>20,18</b>
	<b>7.01.01.2.01</b>	<b>Perencanaan, Penganggaran, dan Evaluasi Kinerja Perangkat Daerah</b>	<b>Jumlah dokumen perencanaan penganggaran dan evaluasi kinerja yang disusun sesuai aturan dan tepat waktu</b>	<b>10 Dokumen</b>	<b>50.000.000,00</b>	<b>2 Dokumen</b>	<b>10.000.000,00</b>	<b>2 Dokumen</b>	<b>10.000.000,00</b>	<b>100</b>	<b>100</b>	<b>2 Dokumen</b>	<b>10.000.000,00</b>	<b>20</b>	<b>20</b>
	7.01.01.2.01.01	Penyusunan Dokumen Perencanaan Perangkat Daerah	Jumlah dokumen Rencana strategis dan/atau Rencana Kerja dan Perubahan Rencana strategis dan/atau Rencana Kerja yang disusun tepat waktu.	10 Dokumen	15.000.000,00	2 Dokumen	3.000.000,00	2 Dokumen	3.000.000,00	100	100	2 Dokumen	3.000.000,00	20	20
	7.01.01.2.01.02	Koordinasi dan Penyusunan Dokumen RKA-SKPD	Jumlah dokumen RKA-SKPD disusun sesuai ketentuan dan tepat waktu	5 Dokumen	5.000.000,00	1 Dokumen	1.000.000,00	1 Dokumen	1.000.000,00	100	100	1 Dokumen	1.000.000,00	20	20
	7.01.01.2.01.03	Koordinasi dan Penyusunan Dokumen Perubahan RKA-SKPD	Jumlah dokumen Perubahan RKA disusun sesuai ketentuan dan tepat waktu	5 Dokumen	5.000.000,00	1 Dokumen	1.000.000,00	1 Dokumen	1.000.000,00	100	100	1 Dokumen	1.000.000,00	20	20
	7.01.01.2.01.04	Koordinasi dan Penyusunan DPA-SKPD	Jumlah dokumen DPA - SKPD disusun sesuai ketentuan dan tepat waktu	5 Dokumen	5.000.000,00	1 Dokumen	1.000.000,00	1 Dokumen	1.000.000,00	100	100	1 Dokumen	1.000.000,00	20	20
	7.01.01.2.01.05	Koordinasi dan Penyusunan Perubahan DPA-SKPD	Jumlah dokumen Perubahan DPAP -SKPD disusun sesuai ketentuan dan tepat waktu	5 Dokumen	5.000.000,00	1 Dokumen	1.000.000,00	1 Dokumen	1.000.000,00	100	100	1 Dokumen	1.000.000,00	20	20
	7.01.01.2.01.06	Koordinasi dan Penyusunan Laporan Capaian Kinerja dan Ikhtisar Realisasi Kinerja SKPD	Jumlah dokumen Rencana strategis dan/atau Rencana Kerja dan Perubahan Rencana strategis dan/atau Rencana Kerja yang disusun tepat waktu	10 Dokumen	15.000.000,00	2 Dokumen	3.000.000,00	2 Dokumen	3.000.000,00	100	100	2 Dokumen	3.000.000,00	20	20
	<b>7.01.01.2.02</b>	<b>Administrasi Keuangan Perangkat Daerah</b>	<b>Jumlah pemenuhan kinerja pelayanan keuangan perangkat daerah disusun sesuai aturan dan tepat waktu</b>	<b>100%</b>	<b>13.926.524.030,00</b>	<b>100%</b>	<b>2.830.765.175,00</b>	<b>100%</b>	<b>2.785.304.806,00</b>	<b>100</b>	<b>101,6</b>	<b>100%</b>	<b>2.830.765.175,00</b>	<b>100</b>	<b>20,33</b>
	7.01.01.2.02.01	Penyediaan Gaji dan Tunjangan ASN	Jumlah ASN yang menerima gaji dan tunjangan dalam satu tahun	0 Tahun	12.805.064.030,00	1 Tahun	2.653.608.540,00	1 Tahun	2.561.012.806,00	100	103,62	1 Tahun	2.653.608.540,00	0	20,72

1	2	3	4	5		6		7		8 = 7/6x100		9		10=9/5 x100	
				K	Rp	K	Rp	K	Rp	K	Rp	K	Rp	K	Rp
	7.01.01.2.02.02	Penyediaan Administrasi Pelaksanaan Tugas ASN	Jumlah pegawai pelaksana kegiatan dalam satu tahun (OB)	0 OB	1.121.460.000,00	84 OB	177.156.635,00	144 OB	224.292.000,00	58,33	78,98	84 OB	177.156.635,00	0	15,8
	<b>7.01.01.2.03</b>	<b>Administrasi Barang Milik Daerah pada Perangkat Daerah</b>	<b>Jumlah dokumen administrasi barang milik daerah penunjang urusan pemerintahan daerah yang diadakan dalam 1 tahun</b>	<b>5 Dokumen</b>	<b>2.500.000,00</b>	<b>1 Dokumen</b>	<b>500.000,00</b>	<b>1 Dokumen</b>	<b>500.000,00</b>	<b>100</b>	<b>100</b>	<b>2 Dokumen</b>	<b>500.000,00</b>	<b>40</b>	<b>20</b>
	7.01.01.2.03.01	Penyusunan Perencanaan Kebutuhan Barang Milik Daerah SKPD	Jumlah dokumen rencana kebutuhan barang dan rencana pemeliharaan barang milik daerah	5 Dokumen	2.500.000,00	1 Dokumen	500.000,00	1 Dokumen	500.000,00	100	100	1 Dokumen	500.000,00	20	20
	<b>7.01.01.2.05</b>	<b>Administrasi Kepegawaian Perangkat Daerah</b>	<b>Jumlah pelayanan kepegawaian perangkat daerah yang terfasilitasi dalam menunjang kinerja PD</b>	<b>100%</b>	<b>21.240.000,00</b>	<b>100%</b>	<b>4.248.000,00</b>	<b>100%</b>	<b>4.248.000,00</b>	<b>100</b>	<b>100</b>	<b>100%</b>	<b>4.248.000,00</b>	<b>100</b>	<b>20</b>
	7.01.01.2.05.02	Pengadaan Pakaian Dinas Beserta Atribut Kelengkapannya	Jumlah pakaian dinas dan kelengkapannya yang disediakan	100 Stel	21.240.000,00	20 Stel	4.248.000,00	20 Stel	4.248.000,00	100	100	20 Stel	4.248.000,00	20	20
	7.01.01.2.05.04	Koordinasi dan Pelaksanaan Sistem Informasi Kepegawaian	Jumlah Dokumentasi Hasil Koordinasi dan Pelaksanaan Simpeg	0 Dokumen	0	0 Dokumen	0	0 Dokumen	0	0	0	0 Dokumen	0	0	0
	<b>7.01.01.2.06</b>	<b>Administrasi Umum Perangkat Daerah</b>	<b>Jumlah dokumen pelayanan pemenuhan administrasi umum perangkat daerah dalam 1 tahun</b>	<b>100%</b>	<b>629.974.050,00</b>	<b>100%</b>	<b>124.709.700,00</b>	<b>100%</b>	<b>125.994.810,00</b>	<b>100</b>	<b>98,98</b>	<b>100%</b>	<b>124.709.700,00</b>	<b>100</b>	<b>19,8</b>
	7.01.01.2.06.01	Penyediaan Komponen Instalasi Listrik/Penerangan Bangunan Kantor	Jumlah komponen instalasi listrik/penerangan bangunan yang disediakan	15 Jenis	20.170.500,00	3 Jenis	4.004.000,00	3 Jenis	4.034.100,00	100	99,25	3 Jenis	4.004.000,00	20	19,85
	7.01.01.2.06.02	Penyediaan Peralatan dan Perlengkapan Kantor	Jumlah peralatan dan perlengkapan yang disediakan	100 Jenis	131.575.000,00	20 Jenis	26.373.000,00	20 Jenis	26.315.000,00	100	100,22	20 Jenis	26.373.000,00	20	20,04
	7.01.01.2.06.03	Penyediaan Peralatan Rumah Tangga	Jumlah peralatan dan perlengkapan yang disediakan	45 Jenis	37.005.000,00	9 Jenis	7.401.000,00	9 Jenis	7.401.000,00	100	100	9 Jenis	7.401.000,00	20	20
	7.01.01.2.06.05	Penyediaan Barang Cetak dan Penggandaan	Jumlah barang cetakan dan penggandaan yang disediakan	25 Jenis	88.103.550,00	5 Jenis	16.827.200,00	5 Jenis	17.620.710,00	100	95,5	5 Jenis	16.827.200,00	20	19,1
	7.01.01.2.06.06	Penyediaan Bahan Bacaan dan Peraturan Perundang-undangan	Jumlah bahan bacaan dan peraturan perundang-undangan yang disediakan	5 Jenis	6.180.000,00	1 Jenis	1.200.000,00	1 Jenis	1.236.000,00	100	97,09	1 Jenis	1.200.000,00	20	19,42
	7.01.01.2.06.08	Fasilitasi Kunjungan Tamu	Jumlah fasilitas kunjungan tamu yang disediakan	5000 HOK	159.440.000,00	1000 HOK	31.404.500,00	1000 HOK	31.888.000,00	100	98,48	1000 HOK	31.404.500,00	20	19,7
	7.01.01.2.06.09	Penyelenggaraan Rapat Koordinasi dan Konsultasi SKPD	Jumlah rapat koordinasi dan konsultasi yang difasilitasi	1500 Kali	187.500.000,00	300 Kali	37.500.000,00	300 Kali	37.500.000,00	100	100	300 Kali	37.500.000,00	20	20
	<b>7.01.01.2.07</b>	<b>Pengadaan Barang Milik Daerah Penunjang Urusan Pemerintah Daerah</b>	<b>Jumlah dokumen pelayanan pemenuhan administrasi umum perangkat daerah dalam 1 tahun</b>	<b>100%</b>	<b>97.860.000,00</b>	<b>100%</b>	<b>10.048.999,00</b>	<b>100%</b>	<b>19.571.500,00</b>	<b>100</b>	<b>51,35</b>	<b>100%</b>	<b>10.048.999,00</b>	<b>100</b>	<b>10,27</b>

1	2	3	4	5		6		7		8 = 7/6x100		9		10=9/5 x100	
				K	Rp	K	Rp	K	Rp	K	Rp	K	Rp	K	Rp
	7.01.01.2.07.11	Pengadaan Sarana dan Prasarana Pendukung Gedung Kantor atau Bangunan Lainnya	Jumlah sarana dan prasarana pendukung gedung kantor atau bangunan lainnya yang diadakan	10 Jenis	97.860.000,00	2 Jenis	10.048.999,00	2 Jenis	19.571.500,00	100	51,35	2 Jenis	10.048.999,00	20	10,27
	<b>7.01.01.2.08</b>	<b>Penyediaan Jasa Penunjang Urusan Pemerintahan Daerah</b>	<b>Jumlah dokumen penyedia jasa penunjang operasional perkantoran yang terbayarkan dalam 1 tahun</b>	<b>100%</b>	<b>203.500.000,00</b>	<b>100%</b>	<b>33.670.400,00</b>	<b>100%</b>	<b>40.700.000,00</b>	<b>100</b>	<b>82,73</b>	<b>100%</b>	<b>33.670.400,00</b>	<b>100</b>	<b>16,55</b>
	7.01.01.2.08.01	Penyediaan Jasa Surat Menyurat	Jumlah jasa pengiriman surat menyurat yang disediakan	500 Buah	5.500.000,00	100 Buah	1.100.000,00	100 Buah	1.100.000,00	100	100	100 Buah	1.100.000,00	20	20
	7.01.01.2.08.02	Penyediaan Jasa Komunikasi, Sumber Daya Air dan Listrik	Jumlah rekening jasa komunikasi, sumber daya air dan listrik yang dibayarkan dalam 1 tahun	180 Rekening	78.000.000,00	36 Rekening	8.570.400,00	36 Rekening	15.600.000,00	100	54,94	36 Rekening	8.570.400,00	20	10,99
	7.01.01.2.08.04	Penyediaan Jasa Pelayanan Umum Kantor	Jumlah Pelayanan Kantor yang Terfasilitasi	60 OB	120.000.000,00	24 OB	24.000.000,00	24 OB	24.000.000,00	100	100	24 OB	24.000.000,00	40	20
	<b>7.01.01.2.09</b>	<b>Pemeliharaan Barang Milik Daerah Penunjang Urusan Pemerintahan Daerah</b>	<b>Jumlah dokumen barang milik daerah penunjang urusan pemerintahan daerah yang diadakan dalam 1 tahun</b>	<b>100%</b>	<b>48.981.000,00</b>	<b>100%</b>	<b>9.796.200,00</b>	<b>100%</b>	<b>9.796.200,00</b>	<b>100</b>	<b>100</b>	<b>100%</b>	<b>9.796.200,00</b>	<b>100</b>	<b>20</b>
	7.01.01.2.09.02	Penyediaan Jasa Pemeliharaan, Biaya Pemeliharaan, Pajak, dan Perizinan Kendaraan Dinas Operasional atau Lapangan	Jumlah jasa pemeliharaan, biaya pemeliharaan, pajak, dan perizinan kendaraan dinas operasional atau lapangan dalam 1 tahun	30 Unit	30.856.000,00	6 Unit	6.171.200,00	6 Unit	6.171.200,00	100	100	6 Unit	6.171.200,00	20	20
	7.01.01.2.09.06	Pemeliharaan Peralatan dan Mesin Lainnya	Jumlah peralatan dan mesin lainnya yang diadakan	35 Unit	18.125.000,00	7 Unit	3.625.000,00	7 Unit	3.625.000,00	100	100	7 Unit	3.625.000,00	20	20
<b>308</b>	<b>7.01.02</b>	<b>PROGRAM PENYELENGGARAAN PEMERINTAHAN DAN PELAYANAN PUBLIK</b>	<b>Persentase penyelenggaraan pemerintahan dan pelayanan publik dalam satu tahun (%)</b>	<b>100%</b>	<b>3.738.933.600,00</b>	<b>100%</b>	<b>307.879.000,00</b>	<b>100%</b>	<b>747.786.720,00</b>	<b>100</b>	<b>41,17</b>	<b>100%</b>	<b>307.879.000,00</b>	<b>100</b>	<b>8,23</b>
	<b>7.01.02.2.01</b>	<b>Koordinasi Penyelenggaraan Kegiatan Pemerintahan di Tingkat Kecamatan</b>	<b>Jumlah koordinasi penyelenggaraan kegiatan pemerintahan di tingkat kecamatan dalam satu tahun</b>	<b>100%</b>	<b>3.738.933.600,00</b>	<b>100%</b>	<b>307.879.000,00</b>	<b>100%</b>	<b>747.786.720,00</b>	<b>100</b>	<b>41,17</b>	<b>100%</b>	<b>307.879.000,00</b>	<b>100</b>	<b>8,23</b>
	7.01.02.2.01.01	Koordinasi/sinergi perencanaan kegiatan pemetintahan dengan perangkat daerah dan instansi vertikal terkait	Jumlah Koordinasi/sinergi perencanaan kegiatan pemetintahan dengan perangkat daerah dan instansi vertikal terkait	220 Kegiatan	3.738.933.600,00	29 Kegiatan	307.879.000,00	44 Kegiatan	747.786.720,00	65,91	41,17	29 Kegiatan	307.879.000,00	13,18	8,23
<b>309</b>	<b>7.01.04</b>	<b>PROGRAM KOORDINASI KETENTRAMAN DAN KETERTIBAN UMUM</b>	<b>Persentase kegiatan koordinasi ketentraman dan ketertiban umum dalam satu tahun (%)</b>	<b>100%</b>	<b>150.000.000,00</b>	<b>100%</b>	<b>21.116.000,00</b>	<b>100%</b>	<b>30.000.000,00</b>	<b>100</b>	<b>70,39</b>	<b>100%</b>	<b>21.116.000,00</b>	<b>100</b>	<b>14,08</b>

1	2	3	4	5		6		7		8 = 7/6x100		9		10=9/5 x100	
				K	Rp	K	Rp	K	Rp	K	Rp	K	Rp	K	Rp
	7.01.04.2.01	Koordinasi Upaya Penyelenggaraan Ketenteraman dan Ketertiban Umum	Jumlah koordinasi upaya penyelenggaraan ketenteraman dan ketertiban umum yang dilaksanakan dalam satu tahun	75 kegiatan	150.000.000,00	15 kegiatan	21.116.000,00	15 kegiatan	30.000.000,00	100	70,39	15 kegiatan	21.116.000,00	20	14,08
	7.01.04.2.01.01	Sinergitas dengan Kepolisian Negara Republik Indonesia, Tentara Nasional Indonesia dan Instansi Vertikal di Wilayah Kecamatan	Jumlah sinergitas dengan Kepolisian Negara Republik Indonesia, Tentara Nasional Indonesia dan Instansi vertikal di wilayah kecamatan	75 Kegiatan	150.000.000,00	8 Kegiatan	21.116.000,00	15 Kegiatan	30.000.000,00	53,33	70,39	8 Kegiatan	21.116.000,00	10,67	14,08
310	7.01.05	PROGRAM PENYELENGGARAAN URUSAN PEMERINTAHAN UMUM	Persentase penyelenggaraan urusan pemerintahan umum yang dilaksanakan dalam satu tahun (%)	100%	150.000.000,00	100%	21.116.000,00	100%	30.000.000,00	100	70,39	100%	21.116.000,00	100	14,08
	7.01.05.2.01	Penyelenggaraan Urusan Pemerintahan Umum sesuai Penugasan Kepala Daerah	Jumlah Penyelenggaraan urusan pemerintahan umum sesuai penugasan kepala daerah yang dilaksanakan dalam satu tahun	75 kegiatan	150.000.000,00	15 kegiatan	21.116.000,00	15 kegiatan	30.000.000,00	100	70,39	15 kegiatan	21.116.000,00	20	14,08
	7.01.05.2.01.02	Fasilitasi, Koordinasi dan Pembinaan (Bimtek, Sosialisasi, Konsultasi) Wawasan Kebangsaan dan Ketahanan Nasional	Jumlah fasilitasi, koordinasi dan pembinaan (Bimtek, Sosialisasi, Konsultasi) Wawasan Kebangsaan dan Ketahanan Nasional	75 Kegiatan	150.000.000,00	8 Kegiatan	21.116.000,00	15 Kegiatan	30.000.000,00	53,33	70,39	8 Kegiatan	21.116.000,00	10,67	14,08
311	7.01.06	PROGRAM PEMBINAAN DAN PENGAWASAN PEMERINTAHAN DESA	Persentase pembinaan dan pengawasan pemerintahan desa yang dilaksanakan dalam satu tahun (%)	100%	150.000.000,00	100%	21.116.000,00	100%	30.000.000,00	100	70,39	100%	21.116.000,00	100	14,08
	7.01.06.2.01	Fasilitasi, Rekomendasi dan Koordinasi Pembinaan dan Pengawasan Pemerintahan Desa	Jumlah fasilitasi, rekomendasi, dan koordiansi pembinaan dan pengawasan pemerintahan desa yang dilaksanakan dalam 1 tahun	75 kegiatan	150.000.000,00	15 kegiatan	21.116.000,00	15 kegiatan	30.000.000,00	100	70,39	15 kegiatan	21.116.000,00	20	14,08
	7.01.06.2.01.02	Fasilitasi Administrasi Tata Pemerintahan Desa	Jumlah fasilitasi administrasi tata pemerintahan desa	75 Kegiatan	150.000.000,00	8 Kegiatan	21.116.000,00	15 Kegiatan	30.000.000,00	53,33	70,39	8 Kegiatan	21.116.000,00	10,67	14,08
	7.01.0.00.0.00.77.0000	<b>KECAMATAN SUMBERPUCUNG</b>			17.272.577.105,00		2.708.939.339,00		2.962.340.766,00				2.708.939.339,00		
312	7.01.01	PROGRAM PENUNJANG URUSAN PEMERINTAHAN DAERAH KABUPATEN/KOTA	Persentase pemenuhan dukungan manajemen perkantoran dan penunjang kinerja perangkat daerah dalam satu tahun (%)	100%	12.919.729.605,00	100%	2.341.758.889,00	100%	2.515.857.616,00	100	93,08	100%	2.341.758.889,00	100	18,13
	7.01.01.2.01	Perencanaan, Penganggaran, dan Evaluasi Kinerja Perangkat Daerah	Persentase Pemenuhan Layanan Internal Perangkat Daerah	100%	38.660.000,00	100%	7.997.000,00	100%	7.997.046,00	100	100	100%	7.997.000,00	100	20,69

1	2	3	4	5		6		7		8 = 7/6x100		9		10=9/5 x100	
				K	Rp	K	Rp	K	Rp	K	Rp	K	Rp	K	Rp
	7.01.01.2.01.01	Penyusunan Dokumen Perencanaan Perangkat Daerah	Jumlah dokumen Rencana strategis dan/atau Rencana Kerja dan Perubahan Rencana strategis dan/atau Rencana Kerja yang disusun tepat waktu	30 Dokumen	5.000.000,00	6 Dokumen	750.000,00	6 Dokumen	750.000,00	100	100	6 Dokumen	750.000,00	20	15
	7.01.01.2.01.02	Koordinasi dan Penyusunan Dokumen RKA-SKPD	Jumlah Dokumen RKA-SKPD yang disusun tepat waktu	15 Dokumen	1.670.000,00	3 Dokumen	500.000,00	3 Dokumen	500.000,00	100	100	3 Dokumen	500.000,00	20	29,94
	7.01.01.2.01.03	Koordinasi dan Penyusunan Dokumen Perubahan RKA-SKPD	Jumlah Dokumen Perubahan RKA-SKPD yang disusun tepat waktu	15 Dokumen	1.670.000,00	3 Dokumen	250.000,00	3 Dokumen	250.000,00	100	100	3 Dokumen	250.000,00	20	14,97
	7.01.01.2.01.04	Koordinasi dan Penyusunan DPA-SKPD	Jumlah Dokumen DPA-SKPD yang disusun tepat waktu	15 Dokumen	1.670.000,00	3 Dokumen	500.000,00	3 Dokumen	500.000,00	100	100	3 Dokumen	500.000,00	20	29,94
	7.01.01.2.01.05	Koordinasi dan Penyusunan Perubahan DPA-SKPD	Jumlah Dokumen Perubahan DPA-SKPD yang disusun tepat waktu	15 Dokumen	1.670.000,00	3 Dokumen	250.000,00	3 Dokumen	250.000,00	100	100	3 Dokumen	250.000,00	20	14,97
	7.01.01.2.01.06	Koordinasi dan Penyusunan Laporan Capaian Kinerja dan Ikhtisar Realisasi Kinerja SKPD	Jumlah dokumen laporan capaian kinerja dan ikhtisar realisasi kinerja perangkat daerah yang disusun tepat waktu	105 Dokumen	26.980.000,00	7 Dokumen	5.747.000,00	7 Dokumen	5.747.046,00	100	100	7 Dokumen	5.747.000,00	6,67	21,3
	<b>7.01.01.2.02</b>	<b>Administrasi Keuangan Perangkat Daerah</b>	<b>Persentase Pemenuhan Dukungan Manajemen Perkantoran dan Penunjang Kinerja Perangkat Daerah</b>	<b>100%</b>	<b>11.176.796.405,00</b>	<b>100%</b>	<b>2.010.663.289,00</b>	<b>100%</b>	<b>2.174.922.370,00</b>	<b>100</b>	<b>92,45</b>	<b>100%</b>	<b>2.010.663.289,00</b>	<b>100</b>	<b>17,99</b>
	7.01.01.2.02.01	Penyediaan Gaji dan Tunjangan ASN	Jumlah ASN yang menerima gaji dalam satu tahun	192 OB	10.678.465.105,00	156 OB	1.977.206.002,00	192 OB	2.140.211.370,00	81,25	92,38	156 OB	1.977.206.002,00	81,25	18,52
	7.01.01.2.02.02	Penyediaan Administrasi Pelaksanaan Tugas ASN	Jumlah pegawai pelaksana kegiatan dalam satu tahun	300 OB	488.431.800,00	60 OB	31.279.487,00	60 OB	32.533.200,00	100	96,15	60 OB	31.279.487,00	20	6,4
	7.01.01.2.02.05	Koordinasi dan Penyusunan Laporan Keuangan Akhir Tahun SKPD	Jumlah dokumen laporan keuangan akhir tahun disusun sesuai aturan	10 Dokumen	7.584.500,00	2 Dokumen	1.599.800,00	2 Dokumen	1.599.800,00	100	100	2 Dokumen	1.599.800,00	20	21,09
	7.01.01.2.02.07	Koordinasi dan Penyusunan Laporan Keuangan Bulanan/Triwulanan/Semesteran SKPD	Jumlah dokumen laporan keuangan bulanan, triwulanan dan semesteran disusun sesuai aturan	20 Dokumen	2.315.000,00	4 Dokumen	578.000,00	4 Dokumen	578.000,00	100	100	4 Dokumen	578.000,00	20	24,97
	<b>7.01.01.2.03</b>	<b>Administrasi Barang Milik Daerah pada Perangkat Daerah</b>	<b>Persentase Pemenuhan Laporan Hasil Rekonsiliasi Barang Milik Daerah</b>	<b>100%</b>	<b>10.000.000,00</b>	<b>100%</b>	<b>750.000,00</b>	<b>100%</b>	<b>750.000,00</b>	<b>100</b>	<b>100</b>	<b>100%</b>	<b>750.000,00</b>	<b>100</b>	<b>7,5</b>
	7.01.01.2.03.05	Rekonsiliasi dan Penyusunan Laporan Barang Milik Daerah pada SKPD	Jumlah Dokumen Laporan Hasil Rekonsiliasi Barang Milik Daerah	10 Dokumen	10.000.000,00	3 Dokumen	750.000,00	3 Dokumen	750.000,00	100	100	3 Dokumen	750.000,00	30	7,5
	<b>7.01.01.2.05</b>	<b>Administrasi Kepegawaian Perangkat Daerah</b>	<b>Persentase Pemenuhan Dukungan Manajemen Perkantoran dan Penunjang Kinerja Perangkat Daerah</b>	<b>100%</b>	<b>233.800.000,00</b>	<b>100%</b>	<b>45.408.900,00</b>	<b>100%</b>	<b>48.771.900,00</b>	<b>100</b>	<b>93,1</b>	<b>100%</b>	<b>45.408.900,00</b>	<b>100</b>	<b>19,42</b>
	7.01.01.2.05.02	Pengadaan Pakaian Dinas Beserta Atribut Kelengkapannya	Jumlah pakaian dinas dan kelengkapannya yang disediakan	180 Stel	72.300.000,00	36 Stel	31.979.000,00	36 Stel	35.342.000,00	100	90,48	36 Stel	31.979.000,00	20	44,23

1	2	3	4	5		6		7		8 = 7/6x100		9		10=9/5 x100	
				K	Rp	K	Rp	K	Rp	K	Rp	K	Rp	K	Rp
	7.01.01.2.05.03	Pendataan dan Pengolahan Administrasi Kepegawaian	Jumlah dokumen data administrasi kepegawaian	25 Dokumen	12.500.000,00	5 Dokumen	2.890.000,00	5 Dokumen	2.890.000,00	100	100	5 Dokumen	2.890.000,00	20	23,12
	7.01.01.2.05.04	Koordinasi dan Pelaksanaan Sistem Informasi Kepegawaian	Jumlah koordinasi dan pelaksanaan simpeg	60 Dokumen	24.000.000,00	10 Dokumen	1.250.000,00	12 Dokumen	1.250.000,00	83,33	100	10 Dokumen	1.250.000,00	16,67	5,21
	7.01.01.2.05.05	Monitoring, Evaluasi, dan Penilaian Kinerja Pegawai	Jumlah dokumen evaluasi dan penilaian kinerja pegawai	100 Dokumen	25.000.000,00	12 Dokumen	3.890.000,00	20 Dokumen	3.890.000,00	60	100	12 Dokumen	3.890.000,00	12	15,56
	7.01.01.2.05.10	Sosialisasi Peraturan Perundang-Undangan	Jumlah pegawai yang mengikuti sosialisasi peraturan perundang-undangan	100 Orang	100.000.000,00	19 Orang	5.399.900,00	20 Orang	5.399.900,00	95	100	19 Orang	5.399.900,00	19	5,4
	<b>7.01.01.2.06</b>	<b>Administrasi Umum Perangkat Daerah</b>	<b>Persentase Pemenuhan Layanan Internal Perangkat Daerah</b>	<b>100%</b>	<b>593.067.500,00</b>	<b>100%</b>	<b>120.982.800,00</b>	<b>100%</b>	<b>120.982.800,00</b>	<b>100</b>	<b>100</b>	<b>100%</b>	<b>120.982.800,00</b>	<b>100</b>	<b>20,4</b>
	7.01.01.2.06.01	Penyediaan Komponen Instalasi Listrik/Penerangan Bangunan Kantor	Jumlah komponen instalasi listrik/penerangan bangunan yang disediakan	55 Buah	45.020.500,00	11 Buah	9.133.500,00	11 Buah	9.133.500,00	100	100	11 Buah	9.133.500,00	20	20,29
	7.01.01.2.06.02	Penyediaan Peralatan dan Perlengkapan Kantor	Jumlah peralatan dan perlengkapan yang disediakan	200 Buah	182.822.000,00	40 Buah	37.530.800,00	40 Buah	37.530.800,00	100	100	40 Buah	37.530.800,00	20	20,53
	7.01.01.2.06.05	Penyediaan Barang Cetak dan Penggandaan	Jumlah barang cetakan dan penggandaan yang disediakan	15 Jenis	47.550.000,00	5 Jenis	7.568.500,00	5 Jenis	7.568.500,00	100	100	5 Jenis	7.568.500,00	33,33	15,92
	7.01.01.2.06.08	Fasilitasi Kunjungan Tamu	Jumlah fasilitas kunjungan tamu yang disediakan	2700 OHK	158.475.000,00	405 OHK	35.000.000,00	540 OHK	35.000.000,00	75	100	405 OHK	35.000.000,00	15	22,09
	7.01.01.2.06.09	Penyelenggaraan Rapat Koordinasi dan Konsultasi SKPD	Jumlah rapat koordinasi dan konsultasi yang difasilitasi	1080 OHK	159.200.000,00	135 OHK	31.750.000,00	216 OHK	31.750.000,00	62,5	100	135 OHK	31.750.000,00	12,5	19,94
	<b>7.01.01.2.07</b>	<b>Pengadaan Barang Milik Daerah Penunjang Urusan Pemerintahan Daerah</b>	<b>Persentase Pemenuhan Layanan Internal Perangkat Daerah</b>	<b>100%</b>	<b>176.025.200,00</b>	<b>100%</b>	<b>41.447.400,00</b>	<b>100%</b>	<b>42.377.000,00</b>	<b>100</b>	<b>97,81</b>	<b>100%</b>	<b>41.447.400,00</b>	<b>100</b>	<b>23,55</b>
	7.01.01.2.07.05	Pengadaan Mebel	Jumlah mebel yang diadakan	5 Unit	42.500.000,00	1 Unit	7.281.600,00	1 Unit	7.542.000,00	100	96,55	1 Unit	7.281.600,00	20	17,13
	7.01.01.2.07.06	Pengadaan Peralatan dan Mesin Lainnya	Jumlah peralatan dan mesin lainnya yang diadakan	50 Unit	133.525.200,00	10 Unit	34.165.800,00	10 Unit	34.835.000,00	100	98,08	10 Unit	34.165.800,00	20	25,59
	<b>7.01.01.2.08</b>	<b>Penyediaan Jasa Penunjang Urusan Pemerintahan Daerah</b>	<b>Persentase Pemenuhan Layanan Internal Perangkat Daerah</b>	<b>100%</b>	<b>286.500.000,00</b>	<b>100%</b>	<b>49.100.000,00</b>	<b>100%</b>	<b>53.100.000,00</b>	<b>100</b>	<b>92,47</b>	<b>100%</b>	<b>49.100.000,00</b>	<b>100</b>	<b>17,14</b>
	7.01.01.2.08.01	Penyediaan Jasa Surat Menyurat	Jumlah jasa pengiriman surat menyurat yang disediakan	540 OK	67.500.000,00	108 OK	13.500.000,00	108 OK	13.500.000,00	100	100	108 OK	13.500.000,00	20	20
	7.01.01.2.08.02	Penyediaan Jasa Komunikasi, Sumber Daya Air dan Listrik	Jumlah rekening jasa komunikasi, sumber daya air dan listrik yang dibayarkan dalam 1 tahun	120 Rekening	81.000.000,00	12 Rekening	8.000.000,00	24 Rekening	12.000.000,00	50	66,67	12 Rekening	8.000.000,00	10	9,88
	7.01.01.2.08.04	Penyediaan Jasa Pelayanan Umum Kantor	Jumlah jasa pelayanan umum kantor yang disediakan	60 OB	138.000.000,00	12 OB	27.600.000,00	12 OB	27.600.000,00	100	100	12 OB	27.600.000,00	20	20
	<b>7.01.01.2.09</b>	<b>Pemeliharaan Barang Milik Daerah Penunjang Urusan Pemerintahan Daerah</b>	<b>Persentase Pemenuhan Layanan Internal Perangkat Daerah</b>	<b>100%</b>	<b>404.880.500,00</b>	<b>100%</b>	<b>65.409.500,00</b>	<b>100%</b>	<b>66.956.500,00</b>	<b>100</b>	<b>97,69</b>	<b>100%</b>	<b>65.409.500,00</b>	<b>100</b>	<b>16,16</b>
	7.01.01.2.09.01	Penyediaan Jasa Pemeliharaan, Biaya Pemeliharaan dan Pajak Kendaraan Perorangan Dinas atau Kendaraan Dinas	Jumlah jasa pemeliharaan, biaya pemeliharaan dan pajak kendaraan perorangan dinas atau kendaraan dinas jabatan	35 Unit	167.395.000,00	7 Unit	36.864.000,00	7 Unit	36.864.000,00	100	100	7 Unit	36.864.000,00	20	22,02

1	2	3	4	5		6		7		8 = 7/6x100		9		10=9/5 x100	
				K	Rp	K	Rp	K	Rp	K	Rp	K	Rp	K	Rp
	7.01.01.2.09.11	Pemeliharaan/Rehabilitasi Sarana dan Prasarana Pendukung Gedung Kantor atau Bangunan Lainnya	Jumlah sarana dan prasarana pendukung gedung kantor atau bangunan lainnya yang dipelihara	10 Unit	237.485.500,00	4 Unit	28.545.500,00	4 Unit	30.092.500,00	100	94,86	4 Unit	28.545.500,00	40	12,02
313	7.01.02	<b>PROGRAM PENYELENGGARAAN PEMERINTAHAN DAN PELAYANAN PUBLIK</b>	<b>Persentase penyelenggaraan pemerintahan dan pelayanan publik dalam satu tahun (%)</b>	100%	3.694.169.500,00	100%	258.196.650,00	100%	335.499.350,00	100	76,96	100%	258.196.650,00	100	6,99
	7.01.02.2.01	<b>Koordinasi Penyelenggaraan Kegiatan Pemerintahan di Tingkat Kecamatan</b>	<b>Persentase Pemenuhan Layanan Internal Perangkat Daerah</b>	100%	3.628.306.000,00	100%	256.521.650,00	100%	333.824.350,00	100	76,84	100%	256.521.650,00	100	7,07
	7.01.02.2.01.01	Koordinasi/Sinergi Perencanaan dan Pelaksanaan Kegiatan Pemerintahan dengan Perangkat Daerah dan Instansi Vertikal Terkait	Jumlah koordinasi/sinergi perencanaan dan pelaksanaan kegiatan pemerintahan dengan perangkat daerah dan instansi vertikal terkait	145 Kegiatan	3.628.306.000,00	13 Kegiatan	256.521.650,00	13 Kegiatan	333.824.350,00	100	76,84	13 Kegiatan	256.521.650,00	8,97	7,07
	7.01.02.2.04	<b>Pelaksanaan Urusan Pemerintahan yang Dilimpahkan kepada Camat</b>	<b>Persentase Peningkatan jumlah dokumen perijinan yang diterbitkan oleh Kecamatan</b>	100%	65.863.500,00	100%	1.675.000,00	100%	1.675.000,00	100	100	100%	1.675.000,00	100	2,54
	7.01.02.2.04.03	Pelaksanaan Urusan Pemerintahan yang terkait dengan Kewenangan Lain yang Dilimpahkan	Jumlah pelaksanaan urusan pemerintahan yang terkait dengan kewenangan lain yang dilimpahkan	20 Kegiatan	65.863.500,00	4 Kegiatan	1.675.000,00	4 Kegiatan	1.675.000,00	100	100	4 Kegiatan	1.675.000,00	20	2,54
314	7.01.04	<b>PROGRAM KOORDINASI KETENTRAMAN DAN KETERTIBAN UMUM</b>	<b>Persentase kegiatan koordinasi ketentraman dan ketertiban umum dalam satu tahun (%)</b>	100%	163.887.000,00	100%	27.520.000,00	100%	29.520.000,00	100	93,22	100%	27.520.000,00	100	16,79
	7.01.04.2.01	<b>Koordinasi Upaya Penyelenggaraan Ketenteraman dan Ketertiban Umum</b>	<b>Persentase konflik yang diselesaikan dalam satu tahun</b>	100%	163.887.000,00	100%	27.520.000,00	100%	29.520.000,00	100	93,22	100%	27.520.000,00	100	16,79
	7.01.04.2.01.01	Sinergitas dengan Kepolisian Negara Republik Indonesia, Tentara Nasional Indonesia dan Instansi Vertikal di Wilayah Kecamatan	Jumlah koordinasi yang bersinergi dengan kepolisian negara republik Indonesia, Tentara Nasional Indonesia dan Instansi Vertikal di wilayah	20 Kegiatan	163.887.000,00	4 Kegiatan	27.520.000,00	4 Kegiatan	29.520.000,00	100	93,22	4 Kegiatan	27.520.000,00	20	16,79
315	7.01.05	<b>PROGRAM PENYELENGGARAAN URUSAN PEMERINTAHAN UMUM</b>	<b>Persentase penyelenggaraan urusan pemerintahan umum yang dilaksanakan dalam satu tahun (%)</b>	100%	254.687.000,00	100%	36.250.000,00	100%	36.250.000,00	100	100	100%	36.250.000,00	100	14,23
	7.01.05.2.01	<b>Penyelenggaraan Urusan Pemerintahan Umum sesuai Penugasan Kepala Daerah</b>	<b>Persentase penyelenggaraan urusan pemerintahan umum</b>	100%	254.687.000,00	100%	36.250.000,00	100%	36.250.000,00	100	100	100%	36.250.000,00	100	14,23
	7.01.05.2.01.02	Fasilitasi, Koordinasi dan Pembinaan (Bimtek, Sosialisasi, Konsultasi) Wawasan Kebangsaan dan Ketahanan Nasional	jumlah fasilitasi,koordinasi dan pembinaan (bimtek, sosialisasi, konsultasi) wawasan kebangsaan dan ketahanan nasional	20 Kegiatan	254.687.000,00	4 Kegiatan	36.250.000,00	4 Kegiatan	36.250.000,00	100	100	4 Kegiatan	36.250.000,00	20	14,23



1	2	3	4	5		6		7		8 = 7/6x100		9		10=9/5 x100	
				K	Rp	K	Rp	K	Rp	K	Rp	K	Rp	K	Rp
316	7.01.06	PROGRAM PEMBINAAN DAN PENGAWASAN PEMERINTAHAN DESA	Persentase pembinaan dan pengawasan pemerintahan desa yang dilaksanakan dalam satu tahun (%)	100%	240.104.000,00	100%	45.213.800,00	100%	45.213.800,00	100	100	100%	45.213.800,00	100	18,83
	7.01.06.2.01	Fasilitasi, Rekomendasi dan Koordinasi Pembinaan dan Pengawasan Pemerintahan Desa	Persentase desa yang memiliki administrasi baik	100%	240.104.000,00	100%	45.213.800,00	100%	45.213.800,00	100	100	100%	45.213.800,00	100	18,83
	7.01.06.2.01.02	Fasilitasi Administrasi Tata Pemerintahan Desa	Jumlah Kegiatan Fasilitasi Administrasi Tata Pemerintahan Desa	20 Kegiatan	240.104.000,00	4 Kegiatan	45.213.800,00	4 Kegiatan	45.213.800,00	100	100	4 Kegiatan	45.213.800,00	20	18,83
	7.01.0.00.0.00.78.0000	<b>KECAMATAN KROMENGAN</b>			13.847.507.650,00		2.691.204.248,00		2.910.568.737,00				2.691.204.248,00		
317	7.01.01	PROGRAM PENUNJANG URUSAN PEMERINTAHAN DAERAH KABUPATEN/KOTA	Persentase pemenuhan dukungan manajemen perkantoran dan penunjang kinerja perangkat daerah dalam satu tahun (%)	100%	10.054.068.650,00	100%	2.387.038.448,00	100%	2.566.433.437,00	100	93,01	100%	2.387.038.448,00	100	23,74
	7.01.01.2.01	Perencanaan, Penganggaran, dan Evaluasi Kinerja Perangkat Daerah	Jumlah dokumen perencanaan penganggaran dan evaluasi kinerja yang disusun sesuai aturan dan tepat waktu	20 Buku	10.049.000,00	4 Buku	2.009.800,00	4 Buku	2.009.800,00	100	100	4 Buku	2.009.800,00	20	20
	7.01.01.2.01.06	Koordinasi dan Penyusunan Laporan Capaian Kinerja dan Ikhtisar Realisasi Kinerja SKPD	Jumlah Dokumen Laporan Kinerja (LKJ-IP/Profile Kinerja PD/Survei Kepuasan Masyarakat)	20 Buku	10.049.000,00	4 Buku	2.009.800,00	4 Buku	2.009.800,00	100	100	4 Buku	2.009.800,00	20	20
	7.01.01.2.02	Administrasi Keuangan Perangkat Daerah	Jumlah dokumen administrasi keuangan perangkat daerah	65 Laporan	8.260.695.790,00	13 Laporan	2.048.040.176,00	13 Laporan	2.226.289.308,00	100	91,99	13 Laporan	2.048.040.176,00	20	24,79
	7.01.01.2.02.01	Penyediaan Gaji dan Tunjangan ASN	Jumlah gaji, tunjangan dan tambahan penghasilan PNS (TPP)	5 Tahun	7.357.007.650,00	1 Tahun	1.901.844.036,00	1 Tahun	2.079.197.180,00	100	91,47	1 Tahun	1.901.844.036,00	20	25,85
	7.01.01.2.02.02	Penyediaan Administrasi Pelaksanaan Tugas ASN	Jumlah pegawai pelaksana kegiatan dalam satu tahun	30 Ob	890.458.140,00	6 Ob	143.550.140,00	6 Ob	144.446.128,00	100	99,38	6 Ob	143.550.140,00	20	16,12
	7.01.01.2.02.05	Koordinasi dan Penyusunan Laporan Keuangan Akhir Tahun SKPD	Jumlah dokumen laporan keuangan akhir	20 Buku	7.590.000,00	4 Buku	1.518.000,00	4 Buku	1.518.000,00	100	100	4 Buku	1.518.000,00	20	20
	7.01.01.2.02.07	Koordinasi dan Penyusunan Laporan Keuangan Bulanan/Triwulanan/Semesteran SKPD	Jumlah dokumen laporan keuangan bulanan, triwulan dan semesteran disusun	10 Dokumen	5.640.000,00	2 Dokumen	1.128.000,00	2 Dokumen	1.128.000,00	100	100	2 Dokumen	1.128.000,00	20	20
	7.01.01.2.05	Administrasi Kepegawaian Perangkat Daerah	Jumlah dokumen administrasi kepegawaian perangkat daerah	135 Laporan	92.340.000,00	20 Laporan	5.200.000,00	20 Laporan	5.200.000,00	100	100	20 Laporan	5.200.000,00	14,81	5,63
	7.01.01.2.05.02	Pengadaan Pakaian Dinas Beserta Atribut Kelengkapannya	Jumlah pakaian dinas dan kelengkapannya yang disediakan	100 stel	74.840.000,00	20 stel	5.200.000,00	20 stel	5.200.000,00	100	100	20 stel	5.200.000,00	20	6,95
	7.01.01.2.05.09	Pendidikan dan Pelatihan Pegawai Berdasarkan Tugas dan Fungsi	Jumlah pegawai yang mengikuti pendidikan dan pelatihan sesuai tugas dan fungsi	35 Orang	17.500.000,00	0 Orang	0	0 Orang	0	0	0	0 Orang	0	0	0

1	2	3	4	5		6		7		8 = 7/6x100		9		10=9/5 x100	
				K	Rp	K	Rp	K	Rp	K	Rp	K	Rp	K	Rp
	<b>7.01.01.2.06</b>	<b>Administrasi Umum Perangkat Daerah</b>	<b>Jumlah dokumen administrasi umum perangkat daerah</b>	<b>121125 Laporan</b>	<b>849.085.860,00</b>	<b>24225 Laporan</b>	<b>169.650.329,00</b>	<b>24225 Laporan</b>	<b>169.650.329,00</b>	<b>100</b>	<b>100</b>	<b>24225 Laporan</b>	<b>169.650.329,00</b>	<b>20</b>	<b>19,98</b>
	7.01.01.2.06.01	Penyediaan Komponen Instalasi Listrik/Penerangan Bangunan Kantor	Jumlah komponen Instalasi Listrik/Penerangan Bangunan yang disediakan	30 Jenis	25.120.000,00	6 Jenis	5.024.000,00	6 Jenis	5.024.000,00	100	100	6 Jenis	5.024.000,00	20	20
	7.01.01.2.06.02	Penyediaan Peralatan dan Perlengkapan Kantor	Jumlah Peralatan dan Perlengkapan yang disediakan	175 Jenis	164.232.000,00	35 Jenis	32.846.400,00	35 Jenis	32.846.400,00	100	100	35 Jenis	32.846.400,00	20	20
	7.01.01.2.06.05	Penyediaan Barang Cetak dan Penggandaan	Jumlah barang cetakan dan penggandaan yang disediakan	115455 Lembar	56.253.860,00	23091 Lembar	11.083.929,00	23091 Lembar	11.083.929,00	100	100	23091 Lembar	11.083.929,00	20	19,7
	7.01.01.2.06.06	Penyediaan Bahan Bacaan dan Peraturan Perundang-undangan	Jumlah bahan bacaan dan peraturan perundang-undangan yang disediakan	5 Jenis	10.800.000,00	1 Jenis	2.160.000,00	1 Jenis	2.160.000,00	100	100	1 Jenis	2.160.000,00	20	20
	7.01.01.2.06.08	Fasilitasi Kunjungan Tamu	Jumlah fasilitasi kunjungan tamu yang difasilitasi	4500 HOK	232.680.000,00	900 HOK	46.536.000,00	900 HOK	46.536.000,00	100	100	900 HOK	46.536.000,00	20	20
	7.01.01.2.06.09	Penyelenggaraan Rapat Koordinasi dan Konsultasi SKPD	Jumlah rapat koordinasi dan konsultasi yang difasilitasi	960 HOK	360.000.000,00	192 HOK	72.000.000,00	192 HOK	72.000.000,00	100	100	192 HOK	72.000.000,00	20	20
	<b>7.01.01.2.07</b>	<b>Pengadaan Barang Milik Daerah Penunjang Urusan Pemerintah Daerah</b>	<b>Jumlah dokumen pengadaan barang milik daerah yang disediakan</b>	<b>30 Unit</b>	<b>305.825.000,00</b>	<b>6 Unit</b>	<b>60.019.143,00</b>	<b>6 Unit</b>	<b>61.165.000,00</b>	<b>100</b>	<b>98,13</b>	<b>6 Unit</b>	<b>60.019.143,00</b>	<b>20</b>	<b>19,63</b>
	7.01.01.2.07.11	Pengadaan Sarana dan Prasarana Pendukung Gedung Kantor atau Bangunan Lainnya	Jumlah sarana dan prasarana pendukung gedung kantor atau bangunan lainnya yang disediakan	30 Unit	305.825.000,00	6 Unit	60.019.143,00	6 Unit	61.165.000,00	100	98,13	6 Unit	60.019.143,00	20	19,63
	<b>7.01.01.2.08</b>	<b>Penyediaan Jasa Penunjang Urusan Pemerintahan Daerah</b>	<b>Jumlah dokumen penyediaan jasa penunjang urusan Pemerintah Daerah yang disediakan</b>	<b>610 Laporan</b>	<b>87.600.000,00</b>	<b>122 Laporan</b>	<b>17.520.000,00</b>	<b>122 Laporan</b>	<b>17.520.000,00</b>	<b>100</b>	<b>100</b>	<b>122 Laporan</b>	<b>17.520.000,00</b>	<b>20</b>	<b>20</b>
	7.01.01.2.08.01	Penyediaan Jasa Surat Menyurat	Jumlah jasa pengiriman surat menyurat yang disediakan	600 Buah	6.600.000,00	120 Buah	1.320.000,00	120 Buah	1.320.000,00	100	100	120 Buah	1.320.000,00	20	20
	7.01.01.2.08.02	Penyediaan Jasa Komunikasi, Sumber Daya Air dan Listrik	Jumlah rekening jasa komunikasi, sumber daya air dan listrik yang dibayarkan dalam 1 tahun	10 Rekening	81.000.000,00	2 Rekening	16.200.000,00	2 Rekening	16.200.000,00	100	100	2 Rekening	16.200.000,00	20	20
	<b>7.01.01.2.09</b>	<b>Pemeliharaan Barang Milik Daerah Penunjang Urusan Pemerintahan Daerah</b>	<b>Jumlah pemeliharaan barang milik daerah penunjang urusan Pemerintah Daerah yang terpelihara</b>	<b>85 Unit</b>	<b>448.473.000,00</b>	<b>17 Unit</b>	<b>84.599.000,00</b>	<b>17 Unit</b>	<b>84.599.000,00</b>	<b>100</b>	<b>100</b>	<b>17 Unit</b>	<b>84.599.000,00</b>	<b>20</b>	<b>18,86</b>
	7.01.01.2.09.01	Penyediaan Jasa Pemeliharaan, Biaya Pemeliharaan dan Pajak Kendaraan Perorangan Dinas atau Kendaraan Dinas	Jumlah jasa pemeliharaan, biaya pemeliharaan dan pajak kendaraan perorangan dinas atau kendaraan dinas jabatan	10 Unit	13.500.000,00	2 Unit	2.700.000,00	2 Unit	2.700.000,00	100	100	2 Unit	2.700.000,00	20	20
	7.01.01.2.09.02	Penyediaan Jasa Pemeliharaan, Biaya Pemeliharaan, Pajak, dan Perizinan Kendaraan Dinas Operasional atau Lapangan	Jumlah jasa pemeliharaan, biaya pemeliharaan, pajak dan perizinan kendaraan dinas operasional atau lapangan dalam 1 tahun	15 Unit	80.738.000,00	3 Unit	11.052.000,00	3 Unit	11.052.000,00	100	100	3 Unit	11.052.000,00	20	13,69

1	2	3	4	5		6		7		8 = 7/6x100		9		10=9/5 x100	
				K	Rp	K	Rp	K	Rp	K	Rp	K	Rp	K	Rp
	7.01.01.2.09.06	Pemeliharaan Peralatan dan Mesin Lainnya	Jumlah peralatan dan mesin lainnya yang dipelihara	50 Unit	7.000.000,00	10 Unit	1.400.000,00	10 Unit	1.400.000,00	100	100	10 Unit	1.400.000,00	20	20
	7.01.01.2.09.09	Pemeliharaan/Rehabilitasi Gedung Kantor dan Bangunan Lainnya	Jumlah gedung kantor dan bangunan lainnya yang dipelihara	10 Unit	347.235.000,00	2 Unit	69.447.000,00	2 Unit	69.447.000,00	100	100	2 Unit	69.447.000,00	20	20
318	7.01.02	<b>PROGRAM PENYELENGGARAAN PEMERINTAHAN DAN PELAYANAN PUBLIK</b>	<b>Persentase kinerja penyelenggaraan tugas umum pemerintahan dan pelayanan publik kecamatan yang terfasilitasi (%)</b>	<b>100%</b>	<b>3.670.979.000,00</b>	<b>100%</b>	<b>281.837.800,00</b>	<b>100%</b>	<b>321.807.300,00</b>	<b>100</b>	<b>87,58</b>	<b>100%</b>	<b>281.837.800,00</b>	<b>100</b>	<b>7,68</b>
	7.01.02.2.01	<b>Koordinasi Penyelenggaraan Kegiatan Pemerintahan di Tingkat Kecamatan</b>	<b>Jumlah dokumen kegiatan pemerintahan di tingkat Kecamatan yang diselenggarakan</b>	<b>145 Kali</b>	<b>3.590.500.000,00</b>	<b>13 Kali</b>	<b>265.742.000,00</b>	<b>13 Kali</b>	<b>305.711.500,00</b>	<b>100</b>	<b>86,93</b>	<b>13 Kali</b>	<b>265.742.000,00</b>	<b>8,97</b>	<b>7,4</b>
	7.01.02.2.01.01	Koordinasi/Sinergi Perencanaan dan Pelaksanaan Kegiatan Pemerintahan dengan Perangkat Daerah dan Instansi Vertikal Terkait	Jumlah pegawai memenuhi penugasan dinas ke luar	145 Kali	3.590.500.000,00	13 Kali	265.742.000,00	13 Kali	305.711.500,00	100	86,93	13 Kali	265.742.000,00	8,97	7,4
	7.01.02.2.03	<b>Koordinasi Pemeliharaan Prasarana dan Sarana Pelayanan Umum</b>	<b>Jumlah dokumen koordinasi pemeliharaan prasarana dan sarana pelayanan umum yang disediakan</b>	<b>5 Kali</b>	<b>42.065.000,00</b>	<b>1 Kali</b>	<b>8.413.000,00</b>	<b>1 Kali</b>	<b>8.413.000,00</b>	<b>100</b>	<b>100</b>	<b>1 Kali</b>	<b>8.413.000,00</b>	<b>20</b>	<b>20</b>
	7.01.02.2.03.01	Koordinasi/Sinergi dengan Perangkat Daerah dan/atau Instansi Vertikal yang terkait dalam Pemeliharaan Sarana dan Prasarana Pelayanan Umum	Jumlah penyelenggaraan musrenbang Kecamatan	5 Kali	42.065.000,00	1 Kali	8.413.000,00	1 Kali	8.413.000,00	100	100	1 Kali	8.413.000,00	20	20
	7.01.02.2.04	<b>Pelaksanaan Urusan Pemerintahan yang Dilimpahkan kepada Camat</b>	<b>Jumlah pelaksanaan urusan pemerintahan yang dilimpahkan kepada Camat</b>	<b>10500 KK/KTP/ Mutasi</b>	<b>38.414.000,00</b>	<b>2100 KK/KTP/ Mutasi</b>	<b>7.682.800,00</b>	<b>2100 KK/KTP/ Mutasi</b>	<b>7.682.800,00</b>	<b>100</b>	<b>100</b>	<b>2100 KK/KTP/ Mutasi</b>	<b>7.682.800,00</b>	<b>20</b>	<b>20</b>
	7.01.02.2.04.03	Pelaksanaan Urusan Pemerintahan yang terkait dengan Kewenangan Lain yang Dilimpahkan	Jumlah pelayanan administrasi umum dan kependudukan	10500 KK/KTP/ Mutasi	38.414.000,00	2100 KK/KTP/ Mutasi	7.682.800,00	2100 KK/KTP/ Mutasi	7.682.800,00	100	100	2100 KK/KTP/ Mutasi	7.682.800,00	20	20
319	7.01.04	<b>PROGRAM KOORDINASI KETENTRAMAN DAN KETERTIBAN UMUM</b>	<b>Persentase kinerja penyelenggaraan tugas umum pemerintahan kecamatan yang terfasilitasi (%)</b>	<b>100%</b>	<b>40.820.000,00</b>	<b>100%</b>	<b>8.164.000,00</b>	<b>100%</b>	<b>8.164.000,00</b>	<b>100</b>	<b>100</b>	<b>100%</b>	<b>8.164.000,00</b>	<b>100</b>	<b>20</b>
	7.01.04.2.03	<b>Koordinasi Upaya Penyelenggaraan Ketentraman dan Ketertiban Umum</b>	<b>Jumlah kegiatan koordinasi upaya penyelenggaraan ketentraman dan ketertiban umum yang disediakan</b>	<b>5 Kegiatan</b>	<b>40.820.000,00</b>	<b>1 Kegiatan</b>	<b>8.164.000,00</b>	<b>1 Kegiatan</b>	<b>8.164.000,00</b>	<b>100</b>	<b>100</b>	<b>1 Kegiatan</b>	<b>8.164.000,00</b>	<b>20</b>	<b>20</b>
	7.01.04.2.03.01	Sinergitas dengan Kepolisian Negara Republik Indonesia, Tentara Nasional Indonesia dan Instansi Vertikal di Wilayah Kecamatan	Jumlah kegiatan pembinaan, koordinasi dan fasilitasi ketentraman dan ketertiban lingkungan	5 Kegiatan	40.820.000,00	1 Kegiatan	8.164.000,00	1 Kegiatan	8.164.000,00	100	100	1 Kegiatan	8.164.000,00	20	20

1	2	3	4	5		6		7		8 = 7/6x100		9		10=9/5 x100	
				K	Rp	K	Rp	K	Rp	K	Rp	K	Rp	K	Rp
320	7.01.05	<b>PROGRAM PENYELENGGARAAN URUSAN PEMERINTAHAN UMUM</b>	Persentase kinerja penyelenggaraan tugas umum pemerintahan kecamatan yang terfasilitasi (%)	100%	40.820.000,00	100%	8.164.000,00	100%	8.164.000,00	100	100	100%	8.164.000,00	100	20
	7.01.05.2.01	<i>Penyelenggaraan Urusan Pemerintahan Umum sesuai Penugasan Kepala Daerah</i>	<i>Jumlah kegiatan penyelenggaraan urusan pemerintahan umum sesuai penugasan Kepala Daerah yang tersedia</i>	5 Kegiatan	40.820.000,00	1 Kegiatan	8.164.000,00	1 Kegiatan	8.164.000,00	100	100	1 Kegiatan	8.164.000,00	20	20
	7.01.05.2.01.02	Fasilitasi, Koordinasi dan Pembinaan (Bimtek, Sosialisasi, Konsultasi) Wawasan Kebangsaan dan Ketahanan Nasional	Jumlah kegiatan pembinaan, koordinasi dan fasilitasi kesejahteraan sosial dan kepemudaan	5 Kegiatan	40.820.000,00	1 Kegiatan	8.164.000,00	1 Kegiatan	8.164.000,00	100	100	1 Kegiatan	8.164.000,00	20	20
321	7.01.06	<b>PROGRAM PEMBINAAN DAN PENGAWASAN PEMERINTAHAN DESA</b>	Persentase kinerja penyelenggaraan tugas umum pemerintahan kecamatan yang terfasilitasi (%)	100%	40.820.000,00	100%	6.000.000,00	100%	6.000.000,00	100	100	100%	6.000.000,00	100	14,7
	7.01.06.2.01	<i>Fasilitasi, Rekomendasi dan Koordinasi Pembinaan dan Pengawasan Pemerintahan Desa</i>	<i>Jumlah kegiatan fasilitasi, rekomendasi dan koordinasi pembinaan dan pengawasan pemerintahan desa yang tersedia</i>	5 Kegiatan	40.820.000,00	1 Kegiatan	6.000.000,00	1 Kegiatan	6.000.000,00	100	100	1 Kegiatan	6.000.000,00	20	14,7
	7.01.06.2.01.02	Fasilitasi Administrasi Tata Pemerintahan Desa	Jumlah kegiatan pembinaan, koordinasi dan fasilitasi penyelenggaraan pemerintahan desa	5 Kegiatan	40.820.000,00	1 Kegiatan	6.000.000,00	1 Kegiatan	6.000.000,00	100	100	1 Kegiatan	6.000.000,00	20	14,7
	7.01.0.00.0.00.79.0000	<b>KECAMATAN WONOSARI</b>			19.598.620.070,00		3.254.227.126,00		3.590.545.774,00				3.254.227.126,00		
322	7.01.01	<b>PROGRAM PENUNJANG URUSAN PEMERINTAHAN DAERAH KABUPATEN/KOTA</b>	Persentase pemenuhan dukungan manajemen perkantoran dan penunjang kinerja perangkat daerah dalam satu tahun (%)	100%	15.180.620.070,00	100%	2.839.479.126,00	100%	3.061.237.574,00	100	92,76	100%	2.839.479.126,00	100	18,7
	7.01.01.2.01	<i>Perencanaan, Penganggaran, dan Evaluasi Kinerja Perangkat Daerah</i>	<i>Jumlah Dokumen Perencanaan, Penganggaran dan Evaluasi Kinerja Perangkat Daerah yang tepat waktu</i>	140 dokumen	58.100.000,00	20 dokumen	11.555.000,00	20 dokumen	11.575.000,00	100	99,83	20 dokumen	11.555.000,00	14,29	19,89
	7.01.01.2.01.01	Penyusunan Dokumen Perencanaan Perangkat Daerah	Jumlah dokumen Rencana strategis dan/atau Rencana Kerja dan Perubahan Rencana strategis dan/atau Rencana Kerja yang disusun tepat waktu	20 dokumen	20.000.000,00	5 dokumen	4.000.000,00	6 dokumen	4.000.000,00	83,33	100	5 dokumen	4.000.000,00	25	20
	7.01.01.2.01.02	Koordinasi dan Penyusunan Dokumen RKA-SKPD	Jumlah dokumen RKA-SKPD disusun sesuai ketentuan dan tepat waktu	5 dokumen	3.500.000,00	1 dokumen	690.000,00	1 dokumen	700.000,00	100	98,57	1 dokumen	690.000,00	20	19,71
	7.01.01.2.01.03	Koordinasi dan Penyusunan Dokumen Perubahan RKA-SKPD	Jumlah dokumen Perubahan RKA disusun sesuai ketentuan dan tepat waktu	10 dokumen	7.000.000,00	1 dokumen	1.400.000,00	1 dokumen	1.400.000,00	100	100	1 dokumen	1.400.000,00	10	20

1	2	3	4	5		6		7		8 = 7/6x100		9		10=9/5 x100	
				K	Rp	K	Rp	K	Rp	K	Rp	K	Rp	K	Rp
	7.01.01.2.01.04	Koordinasi dan Penyusunan DPA-SKPD	Jumlah dokumen DPA - SKPD disusun sesuai ketentuan dan tepat waktu	5 dokumen	3.500.000,00	1 dokumen	690.000,00	1 dokumen	700.000,00	100	98,57	1 dokumen	690.000,00	20	19,71
	7.01.01.2.01.05	Koordinasi dan Penyusunan Perubahan DPA-SKPD	Jumlah dokumen Perubahan DPA - SKPD disusun sesuai ketentuan	10 dokumen	7.000.000,00	1 dokumen	1.400.000,00	1 dokumen	1.400.000,00	100	100	1 dokumen	1.400.000,00	10	20
	7.01.01.2.01.06	Koordinasi dan Penyusunan Laporan Capaian Kinerja dan Ikhtisar Realisasi Kinerja SKPD	Jumlah dokumen laporan capaian kinerja dan ikhtisar realisasi kinerja perangkat daerah	40 dokumen	17.100.000,00	6 dokumen	3.375.000,00	6 dokumen	3.375.000,00	100	100	6 dokumen	3.375.000,00	15	19,74
	<b>7.01.01.2.02</b>	<b>Administrasi Keuangan Perangkat Daerah</b>	<b>Jumlah Dokumen Laporan Keuangan dan Kinerja Perangkat Daerah yang tepat waktu</b>	<b>3.39 Dokumen</b>	<b>13.828.410.680,00</b>	<b>588 Dokumen</b>	<b>2.660.264.120,00</b>	<b>588 Dokumen</b>	<b>2.878.249.868,00</b>	<b>100</b>	<b>92,43</b>	<b>588 Dokumen</b>	<b>2.660.264.120,00</b>	<b>#####</b>	<b>19,24</b>
	7.01.01.2.02.01	Penyediaan Gaji dan Tunjangan ASN	Jumlah ASN yang menerima gaji dalam satu tahun	1140 OB	5.195.226.335,00	216 OB	1.230.183.119,00	216 OB	1.266.550.408,00	100	97,13	216 OB	1.230.183.119,00	18,95	23,68
			Jumlah ASN yang menerima tunjangan dalam satu tahun	1140 OB	7.796.784.735,00	192 OB	1.295.832.885,00	192 OB	1.477.083.160,00	100	87,73	192 OB	1.295.832.885,00	16,84	16,62
	7.01.01.2.02.02	Penyediaan Administrasi Pelaksanaan Tugas ASN	Jumlah pejabat pengelola administrasi keuangan	840 OB	721.679.610,00	128 OB	115.319.116,00	128 OB	115.687.300,00	100	99,68	128 OB	115.319.116,00	15,24	15,98
	7.01.01.2.02.03	Pelaksanaan Penatausahaan dan Pengujian/Verifikasi Keuangan SKPD	Jumlah dokumen laporan verifikasi pengajuan pendanaan dan pelaporan pertanggungjawaban kegiatan	30 dokumen	36.375.000,00	6 dokumen	4.384.000,00	6 dokumen	4.384.000,00	100	100	6 dokumen	4.384.000,00	20	12,05
	7.01.01.2.02.04	Koordinasi dan Pelaksanaan Akuntansi SKPD	Jumlah dokumen hasil pelaksanaan akuntansi perangkat daerah	60 dokumen	9.600.000,00	12 dokumen	1.750.000,00	12 dokumen	1.750.000,00	100	100	12 dokumen	1.750.000,00	20	18,23
	7.01.01.2.02.05	Koordinasi dan Penyusunan Laporan Keuangan Akhir Tahun SKPD	Jumlah dokumen laporan keuangan akhir tahun disusun sesuai aturan	30 dokumen	12.100.000,00	6 dokumen	2.400.000,00	6 dokumen	2.400.000,00	100	100	6 dokumen	2.400.000,00	20	19,83
	7.01.01.2.02.06	Pengelolaan dan Penyediaan Bahan Tanggapan Pemeriksaan	Jumlah dokumen laporan bahan tanggapan pemeriksaan yang disiapkan	60 dokumen	10.000.000,00	12 dokumen	1.395.000,00	12 dokumen	1.395.000,00	100	100	12 dokumen	1.395.000,00	20	13,95
	7.01.01.2.02.07	Koordinasi dan Penyusunan Laporan Keuangan Bulanan/Triwulanan/Semesteran SKPD	Jumlah dokumen laporan keuangan bulanan, triwulanan dan semesteran disusun	60 dokumen	30.520.000,00	12 dokumen	6.000.000,00	12 dokumen	6.000.000,00	100	100	12 dokumen	6.000.000,00	20	19,66
	7.01.01.2.02.08	Penyusunan Pelaporan dan Analisis Prognosis Realisasi Anggaran	Jumlah dokumen laporan analisis prognosis realisasi anggaran	30 dokumen	16.125.000,00	4 dokumen	3.000.000,00	4 dokumen	3.000.000,00	100	100	4 dokumen	3.000.000,00	13,33	18,6
	<b>7.01.01.2.05</b>	<b>Administrasi Kepegawaian Perangkat Daerah</b>	<b>Jumlah Pengadaan Seragam Dinas bagi Pegawai Perangkat Daerah</b>	<b>300 stel</b>	<b>90.000.000,00</b>	<b>20 stel</b>	<b>6.075.000,00</b>	<b>20 stel</b>	<b>6.820.000,00</b>	<b>100</b>	<b>89,08</b>	<b>20 stel</b>	<b>6.075.000,00</b>	<b>6,67</b>	<b>6,75</b>
	7.01.01.2.05.02	Pengadaan Pakaian Dinas Beserta Atribut Kelengkapannya	Jumlah pakaian dinas dan kelengkapannya yang disesiakan	300 stel	90.000.000,00	20 stel	6.075.000,00	20 stel	6.820.000,00	100	89,08	20 stel	6.075.000,00	6,67	6,75
	<b>7.01.01.2.06</b>	<b>Administrasi Umum Perangkat Daerah</b>	<b>Jumlah Pemenuhan Operasional Perkantoran</b>	<b>6.34 Jenis/HO K</b>	<b>996.509.390,00</b>	<b>1136 Jenis/HO K</b>	<b>120.451.906,00</b>	<b>1241 Jenis/HO K</b>	<b>120.451.906,00</b>	<b>91,54</b>	<b>100</b>	<b>1136 Jenis/HO K</b>	<b>120.451.906,00</b>	<b>#####</b>	<b>12,09</b>

1	2	3	4	5		6		7		8 = 7/6x100		9		10=9/5 x100	
				K	Rp	K	Rp	K	Rp	K	Rp	K	Rp	K	Rp
	7.01.01.2.06.01	Penyediaan Komponen Instalasi Listrik/Penerangan Bangunan Kantor	Jumlah komponen instalasi listrik/penerangan bangunan yang disediakan	40 jenis	8.025.000,00	8 jenis	1.607.800,00	8 jenis	1.607.800,00	100	100	8 jenis	1.607.800,00	20	20,03
	7.01.01.2.06.02	Penyediaan Peralatan dan Perlengkapan Kantor	Jumlah peralatan dan perlengkapan yang disediakan	100 jenis	45.680.000,00	20 jenis	11.315.000,00	20 jenis	11.315.000,00	100	100	20 jenis	11.315.000,00	20	24,77
	7.01.01.2.06.03	Penyediaan Peralatan Rumah Tangga	Jumlah peralatan rumah tangga yang disediakan	20 jenis	11.800.000,00	5 jenis	2.343.000,00	5 jenis	2.343.000,00	100	100	5 jenis	2.343.000,00	25	19,86
	7.01.01.2.06.05	Penyediaan Barang Cetak dan Penggandaan	Jumlah barang cetakan dan penggandaan yang disediakan	25 jenis	37.004.390,00	5 jenis	6.436.106,00	5 jenis	6.436.106,00	100	100	5 jenis	6.436.106,00	20	17,39
	7.01.01.2.06.08	Fasilitasi Kunjungan Tamu	Jumlah fasilitas kebutuhan kunjungan tamu yang dilaksanakan	2030 HOK. O/H. O/K. O/J	101.500.000,00	300 HOK. O/H. O/K. O/J	15.000.000,00	300 HOK. O/H. O/K. O/J	15.000.000,00	100	100	300 HOK. O/H. O/K. O/J	15.000.000,00	14,78	14,78
	7.01.01.2.06.09	Penyelenggaraan Rapat Koordinasi dan Konsultasi SKPD	Jumlah rapat koordinasi dan konsultasi yang difasilitasi	6430 HOK	792.500.000,00	794 HOK	83.750.000,00	794 HOK	83.750.000,00	100	100	794 HOK	83.750.000,00	12,35	10,57
	<b>7.01.01.2.08</b>	<b>Penyediaan Jasa Penunjang Urusan Pemerintahan Daerah</b>	<b>Jumlah Pemenuhan Operasional Perkantoran</b>	<b>60 bulan</b>	<b>54.375.000,00</b>	<b>12 bulan</b>	<b>9.473.000,00</b>	<b>12 bulan</b>	<b>10.868.000,00</b>	<b>100</b>	<b>87,16</b>	<b>12 bulan</b>	<b>9.473.000,00</b>	<b>20</b>	<b>17,42</b>
	7.01.01.2.08.02	Penyediaan Jasa Komunikasi, Sumber Daya Air dan Listrik	Jumlah penyediaan jasa komunikasi, sumber daya air dan listrik	60 bulan	54.375.000,00	12 bulan	9.473.000,00	12 bulan	10.868.000,00	100	87,16	12 bulan	9.473.000,00	20	17,42
	<b>7.01.01.2.09</b>	<b>Pemeliharaan Barang Milik Daerah Penunjang Urusan Pemerintahan Daerah</b>	<b>Jumlah Pemenuhan Operasional Perkantoran</b>	<b>85 Unit</b>	<b>153.225.000,00</b>	<b>23 Unit</b>	<b>31.660.100,00</b>	<b>23 Unit</b>	<b>33.272.800,00</b>	<b>100</b>	<b>95,15</b>	<b>23 Unit</b>	<b>31.660.100,00</b>	<b>27,06</b>	<b>20,66</b>
	7.01.01.2.09.01	Penyediaan Jasa Pemeliharaan, Biaya Pemeliharaan dan Pajak Kendaraan Perorangan Dinas atau Kendaraan Dinas	Jumlah jasa pemeliharaan, biaya pemeliharaan dan pajak kendaraan perorangan dinas atau kendaraan dinas jabatan	10 unit	51.000.000,00	8 unit	7.443.100,00	8 unit	9.053.800,00	100	82,21	8 unit	7.443.100,00	80	14,59
	7.01.01.2.09.09	Pemeliharaan/Rehabilitasi Gedung Kantor dan Bangunan Lainnya	Jumlah pemeliharaan gedung kantor dan bangunan lainnya	20 unit	55.000.000,00	4 unit	14.827.000,00	4 unit	14.829.000,00	100	99,99	4 unit	14.827.000,00	20	26,96
	7.01.01.2.09.10	Pemeliharaan/Rehabilitasi Sarana dan Prasarana Gedung Kantor atau Bangunan Lainnya	Jumlah sarana dan prasarana gedung kantor atau bangunan lainnya yang dipelihara	55 unit	47.225.000,00	11 unit	9.390.000,00	11 unit	9.390.000,00	100	100	11 unit	9.390.000,00	20	19,88
<b>323</b>	<b>7.01.02</b>	<b>PROGRAM PENYELENGGARAAN PEMERINTAHAN DAN PELAYANAN PUBLIK</b>	<b>Persentase penyelenggaraan pemerintahan dan pelayanan publik dalam satu tahun (%)</b>	<b>100%</b>	<b>214.700.000,00</b>	<b>100%</b>	<b>39.080.000,00</b>	<b>100%</b>	<b>39.080.000,00</b>	<b>100</b>	<b>100</b>	<b>100%</b>	<b>39.080.000,00</b>	<b>100</b>	<b>18,2</b>
	<b>7.01.02.2.01</b>	<b>Koordinasi Penyelenggaraan Kegiatan Pemerintahan di Tingkat Kecamatan</b>	<b>Jumlah koordinasi penyelenggaraan kegiatan pemerintahan di tingkat Kecamatan yang dilaksanakan dalam satu tahun</b>	<b>40 kegiatan</b>	<b>51.800.000,00</b>	<b>8 kegiatan</b>	<b>10.250.000,00</b>	<b>10 kegiatan</b>	<b>10.250.000,00</b>	<b>80</b>	<b>100</b>	<b>8 kegiatan</b>	<b>10.250.000,00</b>	<b>20</b>	<b>19,79</b>
	7.01.02.2.01.01	Koordinasi/Sinergi Perencanaan dan Pelaksanaan Kegiatan Pemerintahan dengan Perangkat Daerah dan Instansi Vertikal Terkait	Jumlah Koordinasi/Sinergi Perencanaan dan Pelaksanaan Kegiatan Pemerintahan Dengan Perangkat Daerah dan Instansi Vertikal Terkait	20 kegiatan	25.900.000,00	4 kegiatan	5.125.000,00	4 kegiatan	5.125.000,00	100	100	4 kegiatan	5.125.000,00	20	19,79
	7.01.02.2.01.02	Peningkatan Efektifitas Kegiatan Pemerintahan di Tingkat Kecamatan	Jumlah pembinaan dalam Peningkatan Efektifitas Kegiatan Pemerintahan di Tingkat Kecamatan	20 kegiatan	25.900.000,00	4 kegiatan	5.125.000,00	4 kegiatan	5.125.000,00	100	100	4 kegiatan	5.125.000,00	20	19,79

1	2	3	4	5		6		7		8 = 7/6x100		9		10=9/5 x100	
				K	Rp	K	Rp	K	Rp	K	Rp	K	Rp	K	Rp
	<b>7.01.02.2.02</b>	<b>Penyelenggaraan Urusan Pemerintahan yang tidak Dilaksanakan oleh Unit Kerja Perangkat Daerah yang ada di Kecamatan</b>	<b>Jumlah penyelenggaraan urusan pemerintahan yang tidak dilaksanakan oleh Unit Kerja Perangkat Daerah Lainnya yang ada di Kecamatan yang dilaksanakan dalam satu tahun</b>	<b>50 kegiatan</b>	<b>70.900.000,00</b>	<b>11 kegiatan</b>	<b>12.125.000,00</b>	<b>11 kegiatan</b>	<b>12.125.000,00</b>	<b>100</b>	<b>100</b>	<b>11 kegiatan</b>	<b>12.125.000,00</b>	<b>22</b>	<b>17,1</b>
	7.01.02.2.02.01	Perencanaan Kegiatan Pelayanan kepada Masyarakat di Kecamatan	Jumlah penyusunan Perencanaan Kegiatan Pelayanan Kepada Masyarakat di Kecamatan	20 kegiatan	25.900.000,00	4 kegiatan	5.125.000,00	4 kegiatan	5.125.000,00	100	100	4 kegiatan	5.125.000,00	20	19,79
	7.01.02.2.02.02	Fasilitasi Percepatan Pencapaian Standar Pelayanan Minimal di Wilayah Kecamatan	Jumlah kegiatan koordinasi pelayanan pencegahan dan kesiapsiagaan terhadap	30 kegiatan	45.000.000,00	6 kegiatan	7.000.000,00	6 kegiatan	7.000.000,00	100	100	6 kegiatan	7.000.000,00	20	15,56
	<b>7.01.02.2.04</b>	<b>Pelaksanaan Urusan Pemerintahan yang Dilimpahkan kepada Camat</b>	<b>Jumlah urusan pemerintahan yang dilimpahkan kepada Camat yang dilaksanakan dalam satu tahun</b>	<b>95 jenis</b>	<b>92.000.000,00</b>	<b>20 jenis</b>	<b>16.705.000,00</b>	<b>20 jenis</b>	<b>16.705.000,00</b>	<b>100</b>	<b>100</b>	<b>20 jenis</b>	<b>16.705.000,00</b>	<b>21,05</b>	<b>18,16</b>
	7.01.02.2.04.02	Pelaksanaan Urusan Pemerintahan yang terkait dengan Nonperizinan	Jumlah Pelaksanaan Urusan Pemerintahan yang Terkait Dengan Nonperizinan	70 jenis	56.000.000,00	14 jenis	9.580.000,00	14 jenis	9.580.000,00	100	100	14 jenis	9.580.000,00	20	17,11
	7.01.02.2.04.03	Pelaksanaan Urusan Pemerintahan yang terkait dengan Kewenangan Lain yang Dilimpahkan	Jumlah urusan pemerintahan yang dilimpahkan kepada Camat	25 jenis	36.000.000,00	6 jenis	7.125.000,00	6 jenis	7.125.000,00	100	100	6 jenis	7.125.000,00	24	19,79
<b>324</b>	<b>7.01.03</b>	<b>PROGRAM PEMBERDAYAAN MASYARAKAT DESA DAN KELURAHAN</b>	<b>Persentase kegiatan pemberdayaan masyarakat desa dan kelurahan dalam satu tahun(%)</b>	<b>100%</b>	<b>3.593.000.000,00</b>	<b>68%</b>	<b>239.093.000,00</b>	<b>100%</b>	<b>353.653.200,00</b>	<b>68</b>	<b>67,61</b>	<b>68%</b>	<b>239.093.000,00</b>	<b>68</b>	<b>6,65</b>
	<b>7.01.03.2.01</b>	<b>Koordinasi Kegiatan Pemberdayaan Desa</b>	<b>Jumlah kegiatan peningkatan koordinasi pemberdayaan desa yang dilaksanakan dalam satu tahun</b>	<b>230 kegiatan</b>	<b>3.593.000.000,00</b>	<b>28 kegiatan</b>	<b>239.093.000,00</b>	<b>31 kegiatan</b>	<b>353.653.200,00</b>	<b>90,32</b>	<b>67,61</b>	<b>28 kegiatan</b>	<b>239.093.000,00</b>	<b>12,17</b>	<b>6,65</b>
	7.01.03.2.01.01	Peningkatan Partisipasi Masyarakat dalam Forum Musyawarah Perencanaan Pembangunan di Desa	Jumlah kegiatan peningkatan musyawarah perencanaan pembangunan desa di tingkat kecamatan	5 Kegiatan	22.500.000,00	2 Kegiatan	13.500.000,00	2 Kegiatan	13.500.000,00	100	100	2 Kegiatan	13.500.000,00	40	60
	7.01.03.2.01.02	Sinkronisasi Program Kerja dan Kegiatan Pemberdayaan Masyarakat yang dilakukan oleh Pemerintah dan Swasta di Wilayah Kerja Kecamatan	Jumlah kegiatan peningkatan pemberdayaan kelompok perempuan dalam profesi sosial dan keterampilan guna mendukung terwujudnya suatu keluarga yang sejahtera	30 kegiatan	45.000.000,00	0 kegiatan	0	0 kegiatan	0	0	0	0 kegiatan	0	0	0
			Jumlah kegiatan peningkatan pemberdayaan masyarakat, kelompok dan lembaga di wilayah kecamatan	145 kali	3.450.500.000,00	12 kali	207.343.000,00	13 kali	321.903.200,00	92,31	64,41	12 kali	207.343.000,00	8,28	6,01

1	2	3	4	5		6		7		8 = 7/6x100		9		10=9/5 x100	
				K	Rp	K	Rp	K	Rp	K	Rp	K	Rp	K	Rp
	7.01.03.2.01.03	Peningkatan Efektifitas Kegiatan Pemberdayaan Masyarakat di Wilayah Kecamatan	Jumlah kegiatan pembinaan dalam upaya meningkatkan peran serta masyarakat dalam pembangunan, penghijauan dan pengendalian pencemaran lingkungan, sanitasi, drainase dan air	50 kegiatan	75.000.000,00	12 kegiatan	18.250.000,00	12 kegiatan	18.250.000,00	100	100	12 kegiatan	18.250.000,00	24	24,33
325	7.01.04	<b>PROGRAM KOORDINASI KETENTRAMAN DAN KETERTIBAN UMUM</b>	<b>Persentase kegiatan koordinasi ketentraman dan ketertiban umum dalam satu tahun (%)</b>	100%	159.300.000,00	100%	45.500.000,00	100%	45.500.000,00	100	100	100%	45.500.000,00	100	28,56
	7.01.04.2.01	<b>Koordinasi Upaya Penyelenggaraan Ketenteraman dan Ketertiban Umum</b>	<b>Jumlah koordinasi upaya peningkatan penyelenggaraan ketenteraman dan ketertiban umum yang dilaksanakan dalam satu tahun</b>	40 kegiatan	50.000.000,00	8 kegiatan	14.500.000,00	8 kegiatan	14.500.000,00	100	100	8 kegiatan	14.500.000,00	20	29
	7.01.04.2.01.01	Sinergitas dengan Kepolisian Negara Republik Indonesia, Tentara Nasional Indonesia dan Instansi Vertikal di Wilayah Kecamatan	Jumlah kegiatan pembinaan wawasan kebangsaan dan perlindungan masyarakat	40 kegiatan	50.000.000,00	8 kegiatan	14.500.000,00	8 kegiatan	14.500.000,00	100	100	8 kegiatan	14.500.000,00	20	29
	7.01.04.2.02	<b>Koordinasi Penerapan dan Penegakan Peraturan Daerah dan Peraturan Kepala Daerah</b>	<b>Jumlah kegiatan koordinasi penerapan dan penegakan Peraturan Daerah dan Peraturan Kepala Daerah yang dilaksanakan dalam satu tahun</b>	40 kegiatan	60.000.000,00	8 kegiatan	14.500.000,00	8 kegiatan	14.500.000,00	100	100	8 kegiatan	14.500.000,00	20	24,17
	7.01.04.2.02.01	Koordinasi/Sinergi Dengan Perangkat Daerah yang Tugas dan Fungsinya di Bidang Penegakan Peraturan Perundang-Undangan dan/atau Kepolisian Negara Republik Indonesia	Jumlah kegiatan koordinasi/sinergitas dalam penegakan Peraturan Daerah di lingkungan kecamatan	20 kegiatan	30.000.000,00	4 kegiatan	7.500.000,00	4 kegiatan	7.500.000,00	100	100	4 kegiatan	7.500.000,00	20	25
			Jumlah kegiatan koordinasi/sinergitas kegiatan sosial politik, ideologi negara kesatuan bangsa dan perlindungan masyarakat	20 kegiatan	30.000.000,00	4 kegiatan	7.000.000,00	4 kegiatan	7.000.000,00	100	100	4 kegiatan	7.000.000,00	20	23,33
	7.01.04.2.03	<b>Koordinasi Upaya Penyelenggaraan Ketentraman dan Ketertiban Umum</b>	<b>Jumlah koordinasi upaya peningkatan penyelenggaraan ketenteraman dan ketertiban umum yang dilaksanakan dalam satu tahun</b>	40 kegiatan	49.300.000,00	10 kegiatan	16.500.000,00	10 kegiatan	16.500.000,00	100	100	10 kegiatan	16.500.000,00	25	33,47
	7.01.04.2.03.02	Harmonisasi Hubungan dengan Tokoh Agama dan Tokoh Masyarakat	Jumlah kegiatan koordinasi antisipasi dan penyelesaian masalah-masalah ketenteraman dan ketertiban umum di lingkungan kecamatan	40 kegiatan	49.300.000,00	10 kegiatan	16.500.000,00	10 kegiatan	16.500.000,00	100	100	10 kegiatan	16.500.000,00	25	33,47



1	2	3	4	5		6		7		8 = 7/6x100		9		10=9/5 x100	
				K	Rp	K	Rp	K	Rp	K	Rp	K	Rp	K	Rp
326	7.01.05	<b>PROGRAM PENYELENGGARAAN URUSAN PEMERINTAHAN UMUM</b>	<b>Persentase penyelenggaraan urusan pemerintahan umum yang dilaksanakan dalam satu tahun (%)</b>	100%	158.600.000,00	100%	43.700.000,00	100%	43.700.000,00	100	100	100%	43.700.000,00	100	27,55
	7.01.05.2.01	<i>Penyelenggaraan Urusan Pemerintahan Umum sesuai Penugasan Kepala Daerah</i>	<i>Jumlah kegiatan yang dilaksanakan dalam penyelenggaraan urusan pemerintahan umum sesuai penugasan Kepala Daerah yang dilaksanakan dalam satu tahun</i>	130 kegiatan	158.600.000,00	26 kegiatan	43.700.000,00	26 kegiatan	43.700.000,00	100	100	26 kegiatan	43.700.000,00	20	27,55
	7.01.05.2.01.01	Pembinaan Wawasan Kebangsaan dan Ketahanan Nasional dalam rangka Memantapkan Pengamalan Pancasila, Pelaksanaan Undang-Undang Dasar Negara Republik Indonesia Tahun 1945, Pelestarian Bhinneka Tunggal Ika serta Pemertahanan dan Pemeliharaan Keutuhan Negara Kesatuan Republik Indonesia	Jumlah kegiatan Pembinaan Wawasan Kebangsaan dan Ketahanan Nasional dalam Rangka Memantapkan Pengamalan Pancasila, Pelaksanaan Undang- Undang Dasar Negara Republik Indonesia Tahun 1945, Pelestarian Bhinneka Tunggal Ika Serta Pemertahanan dan Pemeliharaan Keutuhan Negara Kesatuan Republik Indonesia	20 kegiatan	25.900.000,00	4 kegiatan	8.500.000,00	4 kegiatan	8.500.000,00	100	100	4 kegiatan	8.500.000,00	20	32,82
	7.01.05.2.01.02	Fasilitasi, Koordinasi dan Pembinaan (Bimtek, Sosialisasi, Konsultasi) Wawasan Kebangsaan dan Ketahanan Nasional	Jumlah kegiatan pembinaan kepemudaan terkait kegiatan olahraga, kepariwisataan, kesehatan masyarakat dan keluarga	10 kegiatan	12.950.000,00	2 kegiatan	4.610.000,00	2 kegiatan	4.610.000,00	100	100	2 kegiatan	4.610.000,00	20	35,6
			Jumlah kegiatan pembinaan penyuluhan pembangunan berwawasan lingkungan demi masa	10 kegiatan	12.950.000,00	2 kegiatan	2.590.000,00	2 kegiatan	2.590.000,00	100	100	2 kegiatan	2.590.000,00	20	20
	7.01.05.2.01.03	Pembinaan Persatuan dan Kesatuan Bangsa	Jumlah kegiatan pembinaan dan penyuluhan terhadap pemuda tentang wawasan kebangsaan serta peran pemuda terkait masalah sosial budaya, ketenagakerjaan dan kemasyarakatan	20 kegiatan	25.900.000,00	4 kegiatan	8.500.000,00	4 kegiatan	8.500.000,00	100	100	4 kegiatan	8.500.000,00	20	32,82
	7.01.05.2.01.04	Pembinaan Kerukunan Antarsuku dan Intrasuku, Umat Beragama, Ras, dan Golongan Lainnya Guna Mewujudkan Stabilitas Keamanan Lokal, Regional, dan Nasional	Jumlah Kegiatan Pembinaan Kerukunan Antarsuku dan Intrasuku, Umat Beragama, Ras, dan Golongan Lainnya Guna Mewujudkan Stabilitas Keamanan Lokal, Regional,	20 kegiatan	25.900.000,00	4 kegiatan	8.500.000,00	4 kegiatan	8.500.000,00	100	100	4 kegiatan	8.500.000,00	20	32,82
	7.01.05.2.01.05	Penanganan Konflik Sosial sesuai Ketentuan Peraturan Perundang-Undangan	Jumlah koordinasi antisipasi dan penanganan masalah-masalah sosial dan bencana alam	20 kegiatan	25.000.000,00	4 kegiatan	5.000.000,00	4 kegiatan	5.000.000,00	100	100	4 kegiatan	5.000.000,00	20	20
	7.01.05.2.01.08	Pelaksanaan Tugas Forum Koordinasi Pimpinan di Kecamatan	Jumlah Kegiatan koordinasi kegiatanPelaksanaan Tugas Forum Koordinasi Pimpinan di Kecamatan	30 kegiatan	30.000.000,00	6 kegiatan	6.000.000,00	6 kegiatan	6.000.000,00	100	100	6 kegiatan	6.000.000,00	20	20

1	2	3	4	5		6		7		8 = 7/6x100		9		10=9/5 x100	
				K	Rp	K	Rp	K	Rp	K	Rp	K	Rp	K	Rp
327	7.01.06	<b>PROGRAM PEMBINAAN DAN PENGAWASAN PEMERINTAHAN DESA</b>	Persentase pembinaan dan pengawasan pemerintahan desa yang dilaksanakan dalam satu tahun (%)	100%	292.400.000,00	100%	47.375.000,00	100%	47.375.000,00	100	100	100%	47.375.000,00	100	16,2
	7.01.06.2.01	<i>Fasilitasi, Rekomendasi dan Koordinasi Pembinaan dan Pengawasan Pemerintahan Desa</i>	<i>Jumlah kegiatan Fasilitasi, Rekomendasi dan Koordinasi Pembinaan dan Pengawasan Pemerintahan Desa yang dilaksanakan dalam satu tahun</i>	295 kegiatan	292.400.000,00	42 kegiatan	47.375.000,00	42 kegiatan	47.375.000,00	100	100	42 kegiatan	47.375.000,00	14,24	16,2
	7.01.06.2.01.01	Fasilitasi Penyusunan Peraturan Desa dan Peraturan Kepala Desa	Jumlah fasilitasi kegiatan penyusunan Peraturan Desa dan Peraturan Kepala Desa	30 kegiatan	30.000.000,00	8 kegiatan	10.000.000,00	8 kegiatan	10.000.000,00	100	100	8 kegiatan	10.000.000,00	26,67	33,33
	7.01.06.2.01.02	Fasilitasi Administrasi Tata Pemerintahan Desa	Jumlah kegiatan pembinaan penyelenggaraan administrasi tata	24 kegiatan	24.000.000,00	5 kegiatan	5.000.000,00	5 kegiatan	5.000.000,00	100	100	5 kegiatan	5.000.000,00	20,83	20,83
	7.01.06.2.01.03	Fasilitasi Pengelolaan Keuangan Desa dan Pendayagunaan Aset Desa	Jumlah kegiatan pembinaan pengelolaan keuangan desa dan pendayagunaan aset desa	24 kegiatan	24.000.000,00	5 kegiatan	5.000.000,00	5 kegiatan	5.000.000,00	100	100	5 kegiatan	5.000.000,00	20,83	20,83
	7.01.06.2.01.05	Fasilitasi Pelaksanaan Tugas Kepala Desa dan Perangkat Desa	Jumlah fasilitasi pelaksanaan tugas Kepala Desa dan Perangkat Desa	20 kegiatan	20.000.000,00	4 kegiatan	4.000.000,00	4 kegiatan	4.000.000,00	100	100	4 kegiatan	4.000.000,00	20	20
	7.01.06.2.01.07	Fasilitasi Pelaksanaan Tugas dan Fungsi Badan Permusyawaratan Desa	Jumlah pembinaan Pelaksanaan Tugas dan Fungsi Badan Permusyawaratan Desa	25 kegiatan	25.000.000,00	5 kegiatan	5.000.000,00	5 kegiatan	5.000.000,00	100	100	5 kegiatan	5.000.000,00	20	20
	7.01.06.2.01.08	Rekomendasi Pengangkatan dan Pemberhentian Perangkat Desa	Jumlah rekomendasi pengangkatan dan pemberhentian Perangkat Desa	20 kegiatan	20.000.000,00	4 kegiatan	2.875.000,00	4 kegiatan	2.875.000,00	100	100	4 kegiatan	2.875.000,00	20	14,38
	7.01.06.2.01.12	Fasilitasi Pelaksanaan Tugas, Fungsi, dan Kewajiban Lembaga Kemasyarakatan	Jumlah kegiatan pembinaan dan Fasilitasi Pelaksanaan Tugas, Fungsi, dan Kewajiban Lembaga	120 kegiatan	125.400.000,00	6 kegiatan	10.500.000,00	6 kegiatan	10.500.000,00	100	100	6 kegiatan	10.500.000,00	5	8,37
	7.01.06.2.01.17	Koordinasi Pendampingan Desa di Wilayahnya	Jumlah kegiatan Koordinasi Pendampingan Desa di Wilayahnya	24 kegiatan	24.000.000,00	5 kegiatan	5.000.000,00	5 kegiatan	5.000.000,00	100	100	5 kegiatan	5.000.000,00	20,83	20,83
	7.01.0.00.0.00.80.0000	<b>KECAMATAN PAGAK</b>			18.616.899.235,00		2.825.279.912,00		3.009.626.467,00				2.825.279.912,00		
328	7.01.01	<b>PROGRAM PENUNJANG URUSAN PEMERINTAHAN DAERAH KABUPATEN/KOTA</b>	Persentase pemenuhan dukungan manajemen perkantoran dan penunjang kinerja perangkat daerah dalam satu tahun (%)	100%	14.976.719.235,00	100%	2.547.613.412,00	100%	2.725.426.967,00	100	93,48	100%	2.547.613.412,00	100	17,01
	7.01.01.2.01	<i>Perencanaan, Penganggaran, dan Evaluasi Kinerja Perangkat Daerah</i>	<i>Jumlah dokumen perencanaan dan evaluasi kinerja yang disusun sesuai aturan dan tepat waktu</i>	70 Dokumen	17.095.000,00	14 Dokumen	1.750.000,00	14 Dokumen	1.750.000,00	100	100	14 Dokumen	1.750.000,00	20	10,24

1	2	3	4	5		6		7		8 = 7/6x100		9		10=9/5 x100	
				K	Rp	K	Rp	K	Rp	K	Rp	K	Rp	K	Rp
	7.01.01.2.01.01	Penyusunan Dokumen Perencanaan Perangkat Daerah	Jumlah Dokumen Rencana Strategis dan/atau Rencana Kerja dan Perubahan Rencana Strategis dan/atau Rencana Kerja Yang	10 Dokumen	2.830.000,00	2 Dokumen	250.000,00	2 Dokumen	250.000,00	100	100	2 Dokumen	250.000,00	20	8,83
	7.01.01.2.01.02	Koordinasi dan Penyusunan Dokumen RKA-SKPD	Jumlah Dokumen RKA-SKPD disusun sesuai ketentuan dan tepat waktu	10 Dokumen	1.415.000,00	2 Dokumen	250.000,00	2 Dokumen	250.000,00	100	100	2 Dokumen	250.000,00	20	17,67
	7.01.01.2.01.03	Koordinasi dan Penyusunan Dokumen Perubahan RKA-SKPD	Jumlah Dokumen Perubahan RKA-SKPD disusun sesuai ketentuan	10 Dokumen	1.415.000,00	2 Dokumen	250.000,00	2 Dokumen	250.000,00	100	100	2 Dokumen	250.000,00	20	17,67
	7.01.01.2.01.04	Koordinasi dan Penyusunan DPA-SKPD	Jumlah Dokumen DPA-SKPD disusun sesuai ketentuan dan tepat waktu	10 Dokumen	1.415.000,00	2 Dokumen	250.000,00	2 Dokumen	250.000,00	100	100	2 Dokumen	250.000,00	20	17,67
	7.01.01.2.01.05	Koordinasi dan Penyusunan Perubahan DPA-SKPD	Jumlah Dokumen Perubahan DPA-SKPD disusun sesuai ketentuan	10 Dokumen	1.415.000,00	2 Dokumen	250.000,00	2 Dokumen	250.000,00	100	100	2 Dokumen	250.000,00	20	17,67
	7.01.01.2.01.06	Koordinasi dan Penyusunan Laporan Capaian Kinerja dan Ikhtisar Realisasi Kinerja SKPD	Jumlah Dokumen Laporan Capaian Kinerja dan Ikhtisar Realisasi Kinerja Perangkat Daerah	20 Dokumen	8.605.000,00	4 Dokumen	500.000,00	4 Dokumen	500.000,00	100	100	4 Dokumen	500.000,00	20	5,81
	<b>7.01.01.2.02</b>	<b>Administrasi Keuangan Perangkat Daerah</b>	<b>Jumlah pemenuhan kinerja pelayanan keuangan perangkat daerah disusun sesuai aturan dan tepat waktu</b>	<b>120 Dokumen</b>	<b>12.713.705.635,00</b>	<b>23 Dokumen</b>	<b>2.110.529.668,00</b>	<b>24 Dokumen</b>	<b>2.284.081.865,00</b>	<b>95,83</b>	<b>92,4</b>	<b>23 Dokumen</b>	<b>2.110.529.668,00</b>	<b>19,17</b>	<b>16,6</b>
	7.01.01.2.02.01	Penyediaan Gaji dan Tunjangan ASN	Jumlah ASN yang menerima Gaji dan Tunjangan dalam 1 Tahun	840 OB	11.913.690.235,00	167 OB	1.995.424.868,00	168 OB	2.168.977.065,00	99,4	92	167 OB	1.995.424.868,00	19,88	16,75
	7.01.01.2.02.02	Penyediaan Administrasi Pelaksanaan Tugas ASN	Jumlah Pegawai Pelaksana Kegiatan dalam 1 Tahun	540 OB	800.015.400,00	108 OB	115.104.800,00	108 OB	115.104.800,00	100	100	108 OB	115.104.800,00	20	14,39
	<b>7.01.01.2.05</b>	<b>Administrasi Kepegawaian Perangkat Daerah</b>	<b>Jumlah pelayanan kepegawaian perangkat daerah yang terfasilitasi dalam menunjang kinerja PD</b>	<b>70 Dokumen</b>	<b>84.785.000,00</b>	<b>13 Dokumen</b>	<b>21.144.700,00</b>	<b>14 Dokumen</b>	<b>22.094.000,00</b>	<b>92,86</b>	<b>95,7</b>	<b>13 Dokumen</b>	<b>21.144.700,00</b>	<b>18,57</b>	<b>24,94</b>
	7.01.01.2.05.02	Pengadaan Pakaian Dinas Beserta Atribut Kelengkapannya	Jumlah Pakaian Dinas dan Kelengkapannya yang disediakan	170 Stel	52.785.000,00	34 Stel	20.494.700,00	34 Stel	20.494.000,00	100	100	34 Stel	20.494.700,00	20	38,83
	7.01.01.2.05.09	Pendidikan dan Pelatihan Pegawai Berdasarkan Tugas dan Fungsi	Jumlah Pegawai yang mengikuti pendidikan dan pelatihan sesuai tugas dan fungsinya dalam 1 Tahun	200 HOK	32.000.000,00	17 HOK	650.000,00	40 HOK	1.600.000,00	42,5	40,63	17 HOK	650.000,00	8,5	2,03
	<b>7.01.01.2.06</b>	<b>Administrasi Umum Perangkat Daerah</b>	<b>Jumlah pelayanan pemenuhan administrasi umum perangkat daerah dalam 1 tahun</b>	<b>72 Dokumen</b>	<b>1.369.833.600,00</b>	<b>5 Dokumen</b>	<b>257.233.702,00</b>	<b>6 Dokumen</b>	<b>257.253.702,00</b>	<b>83,33</b>	<b>99,99</b>	<b>5 Dokumen</b>	<b>257.233.702,00</b>	<b>6,94</b>	<b>18,78</b>
	7.01.01.2.06.01	Penyediaan Komponen Instalasi Listrik/Penerangan Bangunan Kantor	Jumlah komponen instalasi listrik/penerangan bangunan yang disediakan	60 Jenis	29.999.000,00	12 Jenis	5.589.500,00	12 Jenis	5.589.500,00	100	100	12 Jenis	5.589.500,00	20	18,63
	7.01.01.2.06.02	Penyediaan Peralatan dan Perlengkapan Kantor	Jumlah peralatan dan perlengkapan kantor ( Alat Tulis Kantor ) yang disediakan	420 Jenis	143.834.600,00	84 Jenis	35.236.800,00	84 Jenis	35.236.800,00	100	100	84 Jenis	35.236.800,00	20	24,5

1	2	3	4	5		6		7		8 = 7/6x100		9		10=9/5 x100	
				K	Rp	K	Rp	K	Rp	K	Rp	K	Rp	K	Rp
	7.01.01.2.06.03	Penyediaan Peralatan Rumah Tangga	Jumlah peralatan rumah tangga kantor yang disediakan	75 Jenis	60.000.000,00	15 Jenis	7.640.000,00	15 Jenis	7.640.000,00	100	100	15 Jenis	7.640.000,00	20	12,73
	7.01.01.2.06.05	Penyediaan Barang Cetak dan Penggandaan	Jumlah barang cetakan dan penggandaan yang disediakan	15 Jenis	45.000.000,00	3 Jenis	14.987.402,00	3 Jenis	14.987.402,00	100	100	3 Jenis	14.987.402,00	20	33,31
	7.01.01.2.06.08	Fasilitasi Kunjungan Tamu	Jumlah fasilitas kunjungan tamu/makanan dan minuman Tamu/Rapat yang disediakan	4800 OHK	255.000.000,00	960 OHK	28.800.000,00	960 OHK	28.800.000,00	100	100	960 OHK	28.800.000,00	20	11,29
	7.01.01.2.06.09	Penyelenggaraan Rapat Koordinasi dan Konsultasi SKPD	Jumlah rapat koordinasi dan konsultasi yang difasilitasi	4600 HOK	836.000.000,00	918 HOK	164.980.000,00	920 HOK	165.000.000,00	99,78	99,99	918 HOK	164.980.000,00	19,96	19,73
	<b>7.01.01.2.07</b>	<b>Pengadaan Barang Milik Daerah Penunjang Urusan Pemerintahan Daerah</b>	<b>Jumlah pemenuhan barang milik daerah dalam menunjang operasional kantor</b>	<b>5 Unit</b>	<b>125.000.000,00</b>	<b>1 Unit</b>	<b>39.790.400,00</b>	<b>1 Unit</b>	<b>39.858.400,00</b>	<b>100</b>	<b>99,83</b>	<b>1 Unit</b>	<b>39.790.400,00</b>	<b>20</b>	<b>31,83</b>
	7.01.01.2.07.10	Pengadaan Sarana dan Prasarana Gedung Kantor atau Bangunan Lainnya	Jumlah sarana dan prasarana pendukung gedung kantor atau bangunan lainnya yang diadakan	5 Unit	125.000.000,00	1 Unit	39.790.400,00	1 Unit	39.858.400,00	100	99,83	1 Unit	39.790.400,00	20	31,83
	<b>7.01.01.2.08</b>	<b>Penyediaan Jasa Penunjang Urusan Pemerintahan Daerah</b>	<b>Jumlah Dokumen penyedia jasa penunjang operasional perkantoran yang teradministrasi dengan benar dalam 1 tahun</b>	<b>120 Dokumen</b>	<b>111.300.000,00</b>	<b>24 Dokumen</b>	<b>21.586.342,00</b>	<b>24 Dokumen</b>	<b>23.865.000,00</b>	<b>100</b>	<b>90,45</b>	<b>24 Dokumen</b>	<b>21.586.342,00</b>	<b>20</b>	<b>19,39</b>
	7.01.01.2.08.02	Penyediaan Jasa Komunikasi, Sumber Daya Air dan Listrik	Jumlah rekening jasa komunikasi, sumber daya air dan listrik yang dibayarkan dalam 1 Tahun	60 Dokumen	81.300.000,00	11 Dokumen	15.586.342,00	12 Dokumen	17.865.000,00	91,67	87,25	11 Dokumen	15.586.342,00	18,33	19,17
	7.01.01.2.08.04	Penyediaan Jasa Pelayanan Umum Kantor	Jumlah jasa pelayanan umum kantor yang disediakan	60 Dokumen	30.000.000,00	12 Dokumen	6.000.000,00	12 Dokumen	6.000.000,00	100	100	12 Dokumen	6.000.000,00	20	20
	<b>7.01.01.2.09</b>	<b>Pemeliharaan Barang Milik Daerah Penunjang Urusan Pemerintahan Daerah</b>	<b>Jumlah barang milik daerah penunjang urusan pemerintahan daerah yang dipelihara dalam 1 tahun</b>	<b>50 Unit</b>	<b>555.000.000,00</b>	<b>10 Unit</b>	<b>95.578.600,00</b>	<b>10 Unit</b>	<b>96.524.000,00</b>	<b>100</b>	<b>99,02</b>	<b>10 Unit</b>	<b>95.578.600,00</b>	<b>20</b>	<b>17,22</b>
	7.01.01.2.09.02	Penyediaan Jasa Pemeliharaan, Biaya Pemeliharaan, Pajak, dan Perizinan Kendaraan Dinas Operasional atau Lapangan	Jumlah jasa pemeliharaan, biasa pemeliharaan, pajak dan perizinan kendaraan dinas operasional atau lapangan dalam 1 Tahun	45 Unit	155.000.000,00	8 Unit	31.114.600,00	9 Unit	32.060.000,00	88,89	97,05	8 Unit	31.114.600,00	17,78	20,07
	7.01.01.2.09.09	Pemeliharaan/Rehabilitasi Gedung Kantor dan Bangunan Lainnya	Jumlah gedung kantor dan bangunan lainnya yang dipelihara	5 Unit	400.000.000,00	1 Unit	64.464.000,00	1 Unit	64.464.000,00	100	100	1 Unit	64.464.000,00	20	16,12
<b>329</b>	<b>7.01.02</b>	<b>PROGRAM PENYELENGGARAAN PEMERINTAHAN DAN PELAYANAN PUBLIK</b>	<b>Persentase penyelenggaraan pemerintahan dan pelayanan publik dalam satu tahun (%)</b>	<b>100%</b>	<b>3.515.230.000,00</b>	<b>97%</b>	<b>255.416.500,00</b>	<b>100%</b>	<b>261.949.500,00</b>	<b>97</b>	<b>97,51</b>	<b>97%</b>	<b>255.416.500,00</b>	<b>97</b>	<b>7,27</b>
	<b>7.01.02.2.01</b>	<b>Koordinasi Penyelenggaraan Kegiatan Pemerintahan di Tingkat Kecamatan</b>	<b>Jumlah koordinasi penyelenggaraan kegiatan pemerintahan di tingkat kecamatan dalam satu tahun</b>	<b>165 Kegiatan</b>	<b>3.492.730.000,00</b>	<b>15 Kegiatan</b>	<b>250.416.500,00</b>	<b>15 Kegiatan</b>	<b>256.949.500,00</b>	<b>100</b>	<b>97,46</b>	<b>15 Kegiatan</b>	<b>250.416.500,00</b>	<b>9,09</b>	<b>7,17</b>

1	2	3	4	5		6		7		8 = 7/6x100		9		10=9/5 x100	
				K	Rp	K	Rp	K	Rp	K	Rp	K	Rp	K	Rp
	7.01.02.2.01.01	Koordinasi/Sinergi Perencanaan dan Pelaksanaan Kegiatan Pemerintahan dengan Perangkat Daerah dan Instansi Vertikal Terkait	Jumlah koordinasi/sinergi perencanaan dan pelaksanaan kegiatan pemerintahan dengan perangkat daerah dan instansi vertikal terkait	165 Kegiatan	3.492.730.000,00	15 Kegiatan	250.416.500,00	15 Kegiatan	256.949.500,00	100	97,46	15 Kegiatan	250.416.500,00	9,09	7,17
	<b>7.01.02.2.04</b>	<b>Pelaksanaan Urusan Pemerintahan yang Dilimpahkan kepada Camat</b>	<b>Jumlah pelaksanaan urusan pemerintahan yang terkait dengan kewenangan lain yang dilimpahkan</b>	<b>55 Kegiatan</b>	<b>22.500.000,00</b>	<b>11 Kegiatan</b>	<b>5.000.000,00</b>	<b>11 Kegiatan</b>	<b>5.000.000,00</b>	<b>100</b>	<b>100</b>	<b>11 Kegiatan</b>	<b>5.000.000,00</b>	<b>20</b>	<b>22,22</b>
	7.01.02.2.04.03	Pelaksanaan Urusan Pemerintahan yang terkait dengan Kewenangan Lain yang Dilimpahkan	Jumlah pelaksanaan urusan pemerintahan yang terkait dengan kewenangan lain yang dilimpahkan	55 Kegiatan	22.500.000,00	11 Kegiatan	5.000.000,00	11 Kegiatan	5.000.000,00	100	100	11 Kegiatan	5.000.000,00	20	22,22
<b>330</b>	<b>7.01.04</b>	<b>PROGRAM KOORDINASI KETENTRAMAN DAN KETERTIBAN UMUM</b>	<b>Persentase kegiatan koordinasi ketentraman dan ketertiban umum dalam satu tahun (%)</b>	<b>100%</b>	<b>46.000.000,00</b>	<b>100%</b>	<b>7.250.000,00</b>	<b>100%</b>	<b>7.250.000,00</b>	<b>100</b>	<b>100</b>	<b>100%</b>	<b>7.250.000,00</b>	<b>100</b>	<b>15,76</b>
	<b>7.01.04.2.01</b>	<b>Koordinasi Upaya Penyelenggaraan Ketentraman dan Ketertiban Umum</b>	<b>Jumlah koordinasi upaya penyelenggaraan ketentraman dan ketertiban umum yang dilaksanakan dalam satu tahun</b>	<b>70 Kegiatan</b>	<b>46.000.000,00</b>	<b>14 Kegiatan</b>	<b>7.250.000,00</b>	<b>14 Kegiatan</b>	<b>7.250.000,00</b>	<b>100</b>	<b>100</b>	<b>14 Kegiatan</b>	<b>7.250.000,00</b>	<b>20</b>	<b>15,76</b>
	7.01.04.2.01.01	Sinergitas dengan Kepolisian Negara Republik Indonesia, Tentara Nasional Indonesia dan Instansi Vertikal di Wilayah Kecamatan	Jumlah koordinasi yang bersinergi dengan kepolisian negara republik Indonesia, Tentara Nasional Indonesia dan Instansi Vertikal di wilayah	70 Kegiatan	46.000.000,00	14 Kegiatan	7.250.000,00	14 Kegiatan	7.250.000,00	100	100	14 Kegiatan	7.250.000,00	20	15,76
<b>331</b>	<b>7.01.05</b>	<b>PROGRAM PENYELENGGARAAN URUSAN PEMERINTAHAN UMUM</b>	<b>Persentase penyelenggaraan urusan pemerintahan umum yang dilaksanakan dalam satu tahun (%)</b>	<b>100%</b>	<b>26.750.000,00</b>	<b>100%</b>	<b>8.000.000,00</b>	<b>100%</b>	<b>8.000.000,00</b>	<b>100</b>	<b>100</b>	<b>100%</b>	<b>8.000.000,00</b>	<b>100</b>	<b>29,91</b>
	<b>7.01.05.2.01</b>	<b>Penyelenggaraan Urusan Pemerintahan Umum sesuai Penugasan Kepala Daerah</b>	<b>Jumlah penyelenggaraan urusan pemerintahan umum sesuai penugasan kepala daerah yang dilaksanakan dalam satu tahun</b>	<b>40 Kegiatan</b>	<b>26.750.000,00</b>	<b>8 Kegiatan</b>	<b>8.000.000,00</b>	<b>8 Kegiatan</b>	<b>8.000.000,00</b>	<b>100</b>	<b>100</b>	<b>8 Kegiatan</b>	<b>8.000.000,00</b>	<b>20</b>	<b>29,91</b>
	7.01.05.2.01.02	Fasilitasi, Koordinasi dan Pembinaan (Bimtek, Sosialisasi, Konsultasi) Wawasan Kebangsaan dan Ketahanan Nasional	Jumlah Fasilitasi, koordinasi dan pembinaan (Bimtek, Sosialisasi, konsultasi) wawasan kebangsaan dan ketahanan nasional	40 Kegiatan	26.750.000,00	8 Kegiatan	8.000.000,00	8 Kegiatan	8.000.000,00	100	100	8 Kegiatan	8.000.000,00	20	29,91
<b>332</b>	<b>7.01.06</b>	<b>PROGRAM PEMBINAAN DAN PENGAWASAN PEMERINTAHAN DESA</b>	<b>Persentase pembinaan dan pengawasan pemerintahan desa yang dilaksanakan dalam satu tahun (%)</b>	<b>100%</b>	<b>52.200.000,00</b>	<b>100%</b>	<b>7.000.000,00</b>	<b>100%</b>	<b>7.000.000,00</b>	<b>100</b>	<b>100</b>	<b>100%</b>	<b>7.000.000,00</b>	<b>100</b>	<b>13,41</b>

1	2	3	4	5		6		7		8 = 7/6x100		9		10=9/5 x100	
				K	Rp	K	Rp	K	Rp	K	Rp	K	Rp	K	Rp
	7.01.06.2.01	Fasilitasi, Rekomendasi dan Koordinasi Pembinaan dan Pengawasan Pemerintahan Desa	Jumlah fasilitasi, rekomendasi dan koordinasi pembinaan dan pengawasan pemerintahan desa yang dilaksanakan dalam satu tahun	60 Kegiatan	52.200.000,00	12 Kegiatan	7.000.000,00	12 Kegiatan	7.000.000,00	100	100	12 Kegiatan	7.000.000,00	20	13,41
	7.01.06.2.01.02	Fasilitasi Administrasi Tata Pemerintahan Desa	Jumlah fasilitasi administrasi tata pemerintahan desa	60 Kegiatan	52.200.000,00	12 Kegiatan	7.000.000,00	12 Kegiatan	7.000.000,00	100	100	12 Kegiatan	7.000.000,00	20	13,41
	7.01.0.00.0.00.81.0000	<b>KECAMATAN KALIPARE</b>			16.584.086.585,00		2.916.964.295,00		3.099.046.633,00				2.916.964.295,00		
333	7.01.01	<b>PROGRAM PENUNJANG URUSAN PEMERINTAHAN DAERAH KABUPATEN/KOTA</b>	<b>Persentase pemenuhan dukungan manajemen perkantoran dan penunjang kinerja perangkat daerah dalam satu tahun (%)</b>	100%	12.692.744.585,00	95,43 %	2.564.608.495,00	100%	2.686.690.833,00	95,43	95,46	95,43 %	2.564.608.495,00	95,43	20,21
	7.01.01.2.01	<b>Perencanaan, Penganggaran, dan Evaluasi Kinerja Perangkat Daerah</b>	<b>Jumlah Dokumen perencanaan penganggaran dan Evaluasi kinerja yang disusun sesuai aturan dan tepat waktu.</b>	100%	46.335.500,00	100%	9.442.100,00	100%	9.442.100,00	100	100	100%	9.442.100,00	100	20,38
	7.01.01.2.01.01	Penyusunan Dokumen Perencanaan Perangkat Daerah	Jumlah dokumen Rencana strategis dan/atau Rencana Kerja dan Perubahan Rencana strategis dan/atau Rencana Kerja yang disusun tepat waktu	5 dokumen	2.800.000,00	1 dokumen	560.000,00	1 dokumen	560.000,00	100	100	1 dokumen	560.000,00	20	20
	7.01.01.2.01.02	Koordinasi dan Penyusunan Dokumen RKA-SKPD	Jumlah dokumen RKA-SKPD disusun sesuai ketentuan dan tepat waktu	5 dokumen	1.415.000,00	1 dokumen	250.000,00	1 dokumen	250.000,00	100	100	1 dokumen	250.000,00	20	17,67
	7.01.01.2.01.03	Koordinasi dan Penyusunan Dokumen Perubahan RKA-SKPD	Jumlah dokumen Perubahan RKA disusun sesuai ketentuan dan tepat waktu	5 dokumen	1.415.000,00	1 dokumen	375.000,00	1 dokumen	375.000,00	100	100	1 dokumen	375.000,00	20	26,5
	7.01.01.2.01.04	Koordinasi dan Penyusunan DPA-SKPD	Jumlah dokumen DPA - SKPD disusun sesuai ketentuan dan tepat waktu	5 dokumen	1.415.000,00	1 dokumen	375.000,00	1 dokumen	375.000,00	100	100	1 dokumen	375.000,00	20	26,5
	7.01.01.2.01.05	Koordinasi dan Penyusunan Perubahan DPA-SKPD	Jumlah dokumen Perubahan DPA - SKPD disusun sesuai ketentuan	5 dokumen	1.415.000,00	1 dokumen	307.000,00	1 dokumen	307.000,00	100	100	1 dokumen	307.000,00	20	21,7
	7.01.01.2.01.06	Koordinasi dan Penyusunan Laporan Capaian Kinerja dan Ikhtisar Realisasi Kinerja SKPD	Jumlah dokumen laporan capaian kinerja dan ikhtisar realisasi kinerja perangkat daerah	35 dokumen	37.875.500,00	7 dokumen	7.575.100,00	7 dokumen	7.575.100,00	100	100	7 dokumen	7.575.100,00	20	20
	7.01.01.2.02	<b>Administrasi Keuangan Perangkat Daerah</b>	<b>Jumlah Presentase pemenuhan kinerja pelayanan Keuangan Perangkat Daerah sisusun sesuai aturan dan tepat waktu</b>	100%	12.078.941.585,00	94,97 %	2.307.129.777,00	100%	2.429.212.115,00	94,97	94,97	94,97 %	2.307.129.777,00	94,97	19,1
	7.01.01.2.02.01	Penyediaan Gaji dan Tunjangan ASN	Jumlah ASN yang menerima gaji dan tunjangan dalam satu	85 OB	10.784.472.710,00	17 OB	2.134.524.377,00	17 OB	2.256.606.715,00	100	94,59	17 OB	2.134.524.377,00	20	19,79
	7.01.01.2.02.02	Penyediaan Administrasi Pelaksanaan Tugas ASN	Jumlah pegawai pelaksana kegiatan dalam satu tahun (OB)	65 OB	1.294.468.875,00	13 OB	172.605.400,00	13 OB	172.605.400,00	100	100	13 OB	172.605.400,00	20	13,33

1	2	3	4	5		6		7		8 = 7/6x100		9		10=9/5 x100	
				K	Rp	K	Rp	K	Rp	K	Rp	K	Rp	K	Rp
	<b>7.01.01.2.05</b>	<b>Administrasi Kepegawaian Perangkat Daerah</b>	<b>Jumlah pelayanan Kepegawaian Perangkat Daerah yang terfasilitasi dalam menunjang kinerja PD</b>	<b>100%</b>	<b>97.627.500,00</b>	<b>100%</b>	<b>14.540.000,00</b>	<b>100%</b>	<b>14.540.000,00</b>	<b>100</b>	<b>100</b>	<b>100%</b>	<b>14.540.000,00</b>	<b>100</b>	<b>14,89</b>
	7.01.01.2.05.02	Pengadaan Pakaian Dinas Beserta Atribut Kelengkapannya	Jumlah pakaian dinas dan kelengkapannya yang disediakan	85 stel	61.627.500,00	17 stel	8.780.000,00	17 stel	8.780.000,00	100	100	17 stel	8.780.000,00	20	14,25
	7.01.01.2.05.09	Pendidikan dan Pelatihan Pegawai Berdasarkan Tugas dan Fungsi	Jumlah pegawai yang mengikuti pendidikan dan pelatihan sesuai tugas dan fungsi	250 OHK	36.000.000,00	24 OHK	5.760.000,00	24 OHK	5.760.000,00	100	100	24 OHK	5.760.000,00	9,6	16
	<b>7.01.01.2.06</b>	<b>Administrasi Umum Perangkat Daerah</b>	<b>Jumlah Dokumen pelayanan pemenuhan Administrasi Umum Perangkat Daerah dalam 1 tahun</b>	<b>100%</b>	<b>108.360.000,00</b>	<b>100%</b>	<b>152.797.118,00</b>	<b>100%</b>	<b>152.797.118,00</b>	<b>100</b>	<b>100</b>	<b>100%</b>	<b>152.797.118,00</b>	<b>100</b>	<b>141</b>
	7.01.01.2.06.01	Penyediaan Komponen Instalasi Listrik/Penerangan Bangunan Kantor	Jumlah komponen instalasi listrik/penerangan bangunan yang disediakan	150 Jenis	15.000.000,00	30 Jenis	2.999.450,00	30 Jenis	2.999.450,00	100	100	30 Jenis	2.999.450,00	20	20
	7.01.01.2.06.02	Penyediaan Peralatan dan Perlengkapan Kantor	Jumlah peralatan dan perlengkapan yang disediakan	155 jenis	5.155.000,00	31 jenis	21.715.000,00	31 jenis	21.715.000,00	100	100	31 jenis	21.715.000,00	20	421,24
	7.01.01.2.06.03	Penyediaan Peralatan Rumah Tangga	Jumlah peralatan rumah tangga yang disediakan	120 Jenis	60.000.000,00	20 Jenis	7.550.400,00	24 Jenis	7.550.400,00	83,33	100	20 Jenis	7.550.400,00	16,67	12,58
	7.01.01.2.06.05	Penyediaan Barang Cetak dan Penggandaan	Jumlah barang cetakan dan penggandaan yang disediakan	15 jenis	4.705.000,00	3 jenis	14.157.268,00	3 jenis	14.157.268,00	100	100	3 jenis	14.157.268,00	20	300,9
	7.01.01.2.06.08	Fasilitasi Kunjungan Tamu	Jumlah fasilitas kunjungan tamu yang disediakan (960 OHK)	4800 HOK	11.000.000,00	960 HOK	28.000.000,00	960 HOK	28.000.000,00	100	100	960 HOK	28.000.000,00	20	254,55
	7.01.01.2.06.09	Penyelenggaraan Rapat Koordinasi dan Konsultasi SKPD	Jumlah rapat koordinasi dan konsultasi yang difasilitasi (920 OB)	4600 OB	12.500.000,00	638 OB	78.375.000,00	638 OB	78.375.000,00	100	100	638 OB	78.375.000,00	13,87	627
	<b>7.01.01.2.07</b>	<b>Pengadaan Barang Milik Daerah Penunjang Urusan Pemerintah Daerah</b>	<b>Jumlah pengadaan barang milik Daerah penunjang Urusan Pemerintah Daerah</b>	<b>100%</b>	<b>125.000.000,00</b>	<b>100%</b>	<b>28.870.000,00</b>	<b>100%</b>	<b>28.870.000,00</b>	<b>100</b>	<b>100</b>	<b>100%</b>	<b>28.870.000,00</b>	<b>100</b>	<b>23,1</b>
	7.01.01.2.07.11	Pengadaan Sarana dan Prasarana Pendukung Gedung Kantor atau Bangunan Lainnya	Jumlah sarana dan prasarana pendukung gedung kantor atau bangunan lainnya yang diadakan	20 jenis	125.000.000,00	4 jenis	28.870.000,00	4 jenis	28.870.000,00	100	100	4 jenis	28.870.000,00	20	23,1
	<b>7.01.01.2.08</b>	<b>Penyediaan Jasa Penunjang Urusan Pemerintahan Daerah</b>	<b>Jumlah Dokumen penyedia Jasa penunjang Operasional Perkantoran yang terbayarkan dalam 1 Tahun</b>	<b>100%</b>	<b>57.500.000,00</b>	<b>100%</b>	<b>19.831.500,00</b>	<b>100%</b>	<b>19.831.500,00</b>	<b>100</b>	<b>100</b>	<b>100%</b>	<b>19.831.500,00</b>	<b>100</b>	<b>34,49</b>
	7.01.01.2.08.02	Penyediaan Jasa Komunikasi, Sumber Daya Air dan Listrik	Jumlah rekening jasa komunikasi, sumber daya air dan listrik yang dibayarkan dalam 1 tahun	60 Rekening	7.500.000,00	24 Rekening	16.200.000,00	24 Rekening	16.200.000,00	100	100	24 Rekening	16.200.000,00	40	216
	7.01.01.2.08.04	Penyediaan Jasa Pelayanan Umum Kantor	Jumlah jasa pelayanan umum kantor yang disediakan	5 OB	50.000.000,00	1 OB	3.631.500,00	1 OB	3.631.500,00	100	100	1 OB	3.631.500,00	20	7,26
	<b>7.01.01.2.09</b>	<b>Pemeliharaan Barang Milik Daerah Penunjang Urusan Pemerintahan Daerah</b>	<b>Jumlah Dokumen barang milik Daerah penunjang Urusan Pemerintahan Daerah yang diadakan dalam 1 tahun</b>	<b>100%</b>	<b>178.980.000,00</b>	<b>100%</b>	<b>31.998.000,00</b>	<b>100%</b>	<b>31.998.000,00</b>	<b>100</b>	<b>100</b>	<b>100%</b>	<b>31.998.000,00</b>	<b>100</b>	<b>17,88</b>

1	2	3	4	5		6		7		8 = 7/6x100		9		10=9/5 x100	
				K	Rp	K	Rp	K	Rp	K	Rp	K	Rp	K	Rp
	7.01.01.2.09.01	Penyediaan Jasa Pemeliharaan, Biaya Pemeliharaan dan Pajak Kendaraan Perorangan Dinas atau Kendaraan Dinas	Jumlah jasa pemeliharaan, biaya pemeliharaan, pajak, dan perizinan kendaraan dinas operasional atau lapangan dalam 1 tahun	30 unit	54.450.000,00	6 unit	10.890.000,00	6 unit	10.890.000,00	100	100	6 unit	10.890.000,00	20	20
	7.01.01.2.09.06	Pemeliharaan Peralatan dan Mesin Lainnya	Jumlah Peralatan kantor dan mesin lainnya yang diperbaiki	40 unit	20.000.000,00	0 unit	0	0 unit	0	0	0	0 unit	0	0	0
	7.01.01.2.09.09	Pemeliharaan/Rehabilitasi Gedung Kantor dan Bangunan Lainnya	Jumlah pemeliharaan /rehabilitasi gedung Kantor dan bangunan lainnya.	20 unit	104.530.000,00	4 unit	21.108.000,00	4 unit	21.108.000,00	100	100	4 unit	21.108.000,00	20	20,19
334	7.01.02	<b>PROGRAM PENYELENGGARAAN PEMERINTAHAN DAN PELAYANAN PUBLIK</b>	<b>Persentase penyelenggaraan pemerintahan dan pelayanan publik dalam satu tahun (%)</b>	<b>100%</b>	<b>3.547.943.000,00</b>	<b>81.09 %</b>	<b>257.662.400,00</b>	<b>100%</b>	<b>317.662.400,00</b>	<b>81,09</b>	<b>81,11</b>	<b>81.09 %</b>	<b>257.662.400,00</b>	<b>81,09</b>	<b>7,26</b>
	7.01.02.2.01	<b>Koordinasi Penyelenggaraan Kegiatan Pemerintahan di Tingkat Kecamatan</b>	<b>Jumlah koordinasi penyelenggaraan kegiatan Pemerintahan di Tingkat Kecamatan dalam 1 tahun</b>	<b>100%</b>	<b>26.977.000,00</b>	<b>100%</b>	<b>6.319.400,00</b>	<b>100%</b>	<b>6.319.400,00</b>	<b>100</b>	<b>100</b>	<b>100%</b>	<b>6.319.400,00</b>	<b>100</b>	<b>23,43</b>
	7.01.02.2.01.01	Koordinasi/Sinergi Perencanaan dan Pelaksanaan Kegiatan Pemerintahan dengan Perangkat Daerah dan Instansi Vertikal Terkait	Jumlah koordinasi/sinergi perencanaan dan pelaksanaan kegiatan pemerintahan dengan Perangkat Daerah dan Instansi Vertikal Terkait	120 dokumen	26.977.000,00	24 dokumen	6.319.400,00	24 dokumen	6.319.400,00	100	100	24 dokumen	6.319.400,00	20	23,43
	7.01.02.2.04	<b>Pelaksanaan Urusan Pemerintahan yang Dilimpahkan kepada Camat</b>	<b>Jumlah Dokumen pelaksanaan urusan Pemerintahan yang dilimpahkan kepada Camat</b>	<b>100%</b>	<b>3.520.966.000,00</b>	<b>80.71 %</b>	<b>251.343.000,00</b>	<b>100%</b>	<b>311.343.000,00</b>	<b>80,71</b>	<b>80,73</b>	<b>80.71 %</b>	<b>251.343.000,00</b>	<b>80,71</b>	<b>7,14</b>
	7.01.02.2.04.03	Pelaksanaan Urusan Pemerintahan yang terkait dengan Kewenangan Lain yang Dilimpahkan	Jumlah pelaksanaan urusan pemerintahan yang terkait dengan kewenangan lain yang dilimpahkan	145 dokumen	3.520.966.000,00	14 dokumen	251.343.000,00	13 dokumen	311.343.000,00	107,69	80,73	14 dokumen	251.343.000,00	9,66	7,14
335	7.01.04	<b>PROGRAM KOORDINASI KETENTRAMAN DAN KETERTIBAN UMUM</b>	<b>Persentase kegiatan koordinasi ketentraman dan ketertiban umum dalam satu tahun (%)</b>	<b>100%</b>	<b>67.750.000,00</b>	<b>100%</b>	<b>50.780.000,00</b>	<b>100%</b>	<b>50.780.000,00</b>	<b>100</b>	<b>100</b>	<b>100%</b>	<b>50.780.000,00</b>	<b>100</b>	<b>74,95</b>
	7.01.04.2.01	<b>Koordinasi Upaya Penyelenggaraan Ketenteraman dan Ketertiban Umum</b>	<b>Jumlah Koordinasi upaya penyelenggaraan ketenteraman dan ketertiban Umum yang di laksanakan dalam 1 tahun</b>	<b>100%</b>	<b>67.750.000,00</b>	<b>100%</b>	<b>50.780.000,00</b>	<b>100%</b>	<b>50.780.000,00</b>	<b>100</b>	<b>100</b>	<b>100%</b>	<b>50.780.000,00</b>	<b>100</b>	<b>74,95</b>
	7.01.04.2.01.01	Sinergitas dengan Kepolisian Negara Republik Indonesia, Tentara Nasional Indonesia dan Instansi Vertikal di Wilayah Kecamatan	Jumlah sinergitas dengan Kepolisian Negara Republik Indonesia, Tentara Nasional Indonesia dan Instansi Vertikal di Wilayah Kecamatan	100 kegiatan	67.750.000,00	24 kegiatan	50.780.000,00	24 kegiatan	50.780.000,00	100	100	24 kegiatan	50.780.000,00	24	74,95
336	7.01.05	<b>PROGRAM PENYELENGGARAAN URUSAN PEMERINTAHAN UMUM</b>	<b>Persentase penyelenggaraan urusan pemerintahan umum yang dilaksanakan dalam satu tahun (%)</b>	<b>100%</b>	<b>56.260.000,00</b>	<b>100%</b>	<b>11.533.000,00</b>	<b>100%</b>	<b>11.533.000,00</b>	<b>100</b>	<b>100</b>	<b>100%</b>	<b>11.533.000,00</b>	<b>100</b>	<b>20,5</b>



1	2	3	4	5		6		7		8 = 7/6x100		9		10=9/5 x100	
				K	Rp	K	Rp	K	Rp	K	Rp	K	Rp	K	Rp
	7.01.05.2.01	Penyelenggaraan Urusan Pemerintahan Umum sesuai Penugasan Kepala Daerah	Jumlah penyelenggaraan urusan Pemerintahan Umum sesuai penugasan Kepala Daerah yang dilaksanakan dalam 1 tahun.	100%	56.260.000,00	100%	11.533.000,00	100%	11.533.000,00	100	100	100%	11.533.000,00	100	20,5
	7.01.05.2.01.02	Fasilitasi, Koordinasi dan Pembinaan (Bimtek, Sosialisasi, Konsultasi) Wawasan Kebangsaan dan Ketahanan Nasional	Jumlah fasilitasi, koordinasi dan pembinaan (Bimtek, Sosialisasi, Konsultasi) Wawasan Kebangsaan dan Ketahanan Nasional	25 kegiatan	56.260.000,00	5 kegiatan	11.533.000,00	5 kegiatan	11.533.000,00	100	100	5 kegiatan	11.533.000,00	20	20,5
337	7.01.06	<b>PROGRAM PEMBINAAN DAN PENGAWASAN PEMERINTAHAN DESA</b>	<b>Persentase pembinaan dan pengawasan pemerintahan desa yang dilaksanakan dalam satu tahun (%)</b>	100%	219.389.000,00	100%	32.380.400,00	100%	32.380.400,00	100	100	100%	32.380.400,00	100	14,76
	7.01.06.2.01	Fasilitasi, Rekomendasi dan Koordinasi Pembinaan dan Pengawasan Pemerintahan Desa	Jumlah Fasilitasi, Rekomendasi dan Koordinasi pembinaan dan pengawasan Pemerintahan Desa yang dilakukan dalam 1 tahun	100%	219.389.000,00	100%	32.380.400,00	100%	32.380.400,00	100	100	100%	32.380.400,00	100	14,76
	7.01.06.2.01.02	Fasilitasi Administrasi Tata Pemerintahan Desa	Jumlah fasilitasi administrasi tata pemerintahan desa	540 Kegiatan	53.478.000,00	36 Kegiatan	10.640.800,00	36 Kegiatan	10.640.800,00	100	100	36 Kegiatan	10.640.800,00	6,67	19,9
	7.01.06.2.01.16	Fasilitasi Penyusunan Program dan Pelaksanaan Pemberdayaan Masyarakat Desa	Jumlah fasilitasi Penyusunan Program dan Pelaksanaan Pemberdayaan Masyarakat Desa	455 Dokumen	165.911.000,00	37 Dokumen	21.739.600,00	37 Dokumen	21.739.600,00	100	100	37 Dokumen	21.739.600,00	8,13	13,1
	7.01.0.00.0.00.82.0000	<b>KECAMATAN DONOMULYO</b>			17.089.950.700,00		2.291.372.076,00		2.859.761.388,00				2.291.372.076,00		
338	7.01.01	<b>PROGRAM PENUNJANG URUSAN PEMERINTAHAN DAERAH KABUPATEN/KOTA</b>	<b>Persentase pemenuhan dukungan manajemen perkantoran dan penunjang kinerja perangkat daerah dalam satu tahun (%)</b>	100%	13.155.105.700,00	100%	1.890.389.780,00	100%	2.441.981.388,00	100	77,41	100%	1.890.389.780,00	100	14,37
	7.01.01.2.01	Perencanaan, Penganggaran, dan Evaluasi Kinerja Perangkat Daerah	Jumlah Dokumen perencanaan penganggaran dan evaluasi kinerja yang disusun sesuai aturan dan tepat waktu	4 Dokumen	15.440.000,00	4 Dokumen	3.088.000,00	4 Dokumen	3.088.000,00	100	100	4 Dokumen	3.088.000,00	100	20
	7.01.01.2.01.01	Penyusunan Dokumen Perencanaan Perangkat Daerah	Jumlah Dokumen Renja, Renstra, RKA dan DPA	20 Dokumen	15.440.000,00	4 Dokumen	3.088.000,00	4 Dokumen	3.088.000,00	100	100	4 Dokumen	3.088.000,00	20	20
	7.01.01.2.02	Administrasi Keuangan Perangkat Daerah	Jumlah Dokumen yang disusun sesuai ketentuan dan tepat waktu	100%	11.654.864.700,00	100%	1.632.751.299,00	100%	2.183.974.907,00	100	74,76	100%	1.632.751.299,00	100	14,01
	7.01.01.2.02.01	Penyediaan Gaji dan Tunjangan ASN	Jumlah orang yang menerima gaji dan tunjangan ASN	660 OB	10.502.838.825,00	132 OB	1.441.547.811,00	132 OB	1.990.818.107,00	100	72,41	132 OB	1.441.547.811,00	20	13,73
	7.01.01.2.02.02	Penyediaan Administrasi Pelaksanaan Tugas ASN	Jumlah pegawai pelaksana kegiatan dalam satu tahun	720 OB	1.152.025.875,00	144 OB	191.203.488,00	144 OB	193.156.800,00	100	98,99	144 OB	191.203.488,00	20	16,6
	7.01.01.2.05	Administrasi Kepegawaian Perangkat Daerah	Pakaian Dinas dan Kelengkapannya yang di sediakan	100%	50.950.000,00	100%	10.190.000,00	100%	10.190.000,00	100	100	100%	10.190.000,00	100	20

1	2	3	4	5		6		7		8 = 7/6x100		9		10=9/5 x100	
				K	Rp	K	Rp	K	Rp	K	Rp	K	Rp	K	Rp
	7.01.01.2.05.02	Pengadaan Pakaian Dinas Beserta Atribut Kelengkapannya	Jumlah Penyediaan Pakaian Dinas, Olahraga dan Batik	270 Stel	50.950.000,00	54 Stel	10.190.000,00	54 Stel	10.190.000,00	100	100	54 Stel	10.190.000,00	20	20
	<b>7.01.01.2.06</b>	<b>Administrasi Umum Perangkat Daerah</b>	<b>Jumlah kebutuhan yang terpenuhi dalam kegiatan administrasi umum</b>	<b>100%</b>	<b>1.137.020.000,00</b>	<b>90%</b>	<b>184.994.281,00</b>	<b>100%</b>	<b>185.362.281,00</b>	<b>90</b>	<b>99,8</b>	<b>90%</b>	<b>184.994.281,00</b>	<b>90</b>	<b>16,27</b>
	7.01.01.2.06.02	Penyediaan Peralatan dan Perlengkapan Kantor	Jumlah Peralatan, Perlengkapan kantor dan Penyediaan Alat Tulis	110 Jenis	605.557.000,00	22 Jenis	90.546.100,00	22 Jenis	90.914.100,00	100	99,6	22 Jenis	90.546.100,00	20	14,95
	7.01.01.2.06.05	Penyediaan Barang Cetak dan Penggandaan	Jumlah Barang Yang Disediakan	25 Jenis	104.513.000,00	5 Jenis	20.963.181,00	5 Jenis	20.963.181,00	100	100	5 Jenis	20.963.181,00	20	20,06
	7.01.01.2.06.08	Fasilitas Kunjungan Tamu	Jumlah makanan, minuman harian pegawai rapat dan tamu yang	10000 Kotak	204.450.000,00	2000 Kotak	32.185.000,00	2000 Kotak	32.185.000,00	100	100	2000 Kotak	32.185.000,00	20	15,74
	7.01.01.2.06.09	Penyelenggaraan Rapat Koordinasi dan Konsultasi SKPD	Jumlah Pegawai yang memenuhi Penugasan dinas ke dalam daerah	70 Orang	222.500.000,00	14 Orang	41.300.000,00	14 Orang	41.300.000,00	100	100	14 Orang	41.300.000,00	20	18,56
	<b>7.01.01.2.08</b>	<b>Penyediaan Jasa Penunjang Urusan Pemerintahan Daerah</b>	<b>Jumlah penyediaan jasa penunjang urusan Pemerintahan Daerah</b>	<b>100%</b>	<b>111.000.000,00</b>	<b>100%</b>	<b>22.200.000,00</b>	<b>100%</b>	<b>22.200.000,00</b>	<b>100</b>	<b>100</b>	<b>100%</b>	<b>22.200.000,00</b>	<b>100</b>	<b>20</b>
	7.01.01.2.08.02	Penyediaan Jasa Komunikasi, Sumber Daya Air dan Listrik	Jumlah Penyediaan listrik, air bersih/ air minum, telekomunikasi dan internet	60 Bulan	111.000.000,00	12 Bulan	22.200.000,00	12 Bulan	22.200.000,00	100	100	12 Bulan	22.200.000,00	20	20
	<b>7.01.01.2.09</b>	<b>Pemeliharaan Barang Milik Daerah Penunjang Urusan Pemerintahan Daerah</b>	<b>Jumlah barang barang milik daerah yang dipelihara dalam satu tahun</b>	<b>100%</b>	<b>185.831.000,00</b>	<b>100%</b>	<b>37.166.200,00</b>	<b>100%</b>	<b>37.166.200,00</b>	<b>100</b>	<b>100</b>	<b>100%</b>	<b>37.166.200,00</b>	<b>100</b>	<b>20</b>
	7.01.01.2.09.02	Penyediaan Jasa Pemeliharaan, Biaya Pemeliharaan, Pajak, dan Perizinan Kendaraan Dinas Operasional atau Lapangan	Jumlah roda kendaraan roda empat dan roda dua yang dipelihara rutin/berkala	20 Unit	119.500.000,00	4 Unit	23.900.000,00	4 Unit	23.900.000,00	100	100	4 Unit	23.900.000,00	20	20
	7.01.01.2.09.10	Pemeliharaan/Rehabilitasi Sarana dan Prasarana Gedung Kantor atau Bangunan	Jumlah gedung kantor yang dipelihara rutin/berkala	20 Jenis	66.331.000,00	4 Jenis	13.266.200,00	4 Jenis	13.266.200,00	100	100	4 Jenis	13.266.200,00	20	20
<b>339</b>	<b>7.01.02</b>	<b>PROGRAM PENYELENGGARAAN PEMERINTAHAN DAN PELAYANAN PUBLIK</b>	<b>Persentase penyelenggaraan pemerintahan dan pelayanan publik dalam satu tahun (%)</b>	<b>100%</b>	<b>3.336.280.000,00</b>	<b>100%</b>	<b>318.332.296,00</b>	<b>100%</b>	<b>334.950.000,00</b>	<b>100</b>	<b>95,04</b>	<b>100%</b>	<b>318.332.296,00</b>	<b>100</b>	<b>9,54</b>
	<b>7.01.02.2.04</b>	<b>Pelaksanaan Urusan Pemerintahan yang dilimpahkan Kepada Camat</b>	<b>Persentase Pemenuhan Layanan Internal Perangkat Daerah</b>	<b>0%</b>	<b>3.336.280.000,00</b>	<b>100%</b>	<b>318.332.296,00</b>	<b>100%</b>	<b>334.950.000,00</b>	<b>100</b>	<b>95,04</b>	<b>100%</b>	<b>318.332.296,00</b>	<b>0</b>	<b>9,54</b>
	7.01.02.2.04.03	Pelaksanaan Urusan Pemerintahan yang terkait dengan kewenangan lain yang dilimpahkan	Jumlah urusan pemerintahan yang terkait dengan kewenangan lain yang dilimpahkan	1500 Berkas	3.336.280.000,00	94 Berkas	318.332.296,00	300 Berkas	334.950.000,00	31,33	95,04	94 Berkas	318.332.296,00	6,27	9,54
<b>340</b>	<b>7.01.03</b>	<b>PROGRAM PEMBERDAYAAN MASYARAKAT DESA DAN KELURAHAN</b>	<b>Persentase pemenuhan dukungan manajemen perkantoran untuk menunjang pemberdayaan masyarakat Desa dan Kelurahan</b>	<b>100%</b>	<b>149.000.000,00</b>	<b>100%</b>	<b>21.700.000,00</b>	<b>100%</b>	<b>21.700.000,00</b>	<b>100</b>	<b>100</b>	<b>100%</b>	<b>21.700.000,00</b>	<b>100</b>	<b>14,56</b>
	<b>7.01.03.2.01</b>	<b>Koordinasi Kegiatan Pemberdayaan Desa</b>	<b>Persentase Pemenuhan Layanan Internal Perangkat Daerah</b>	<b>0%</b>	<b>149.000.000,00</b>	<b>100%</b>	<b>21.700.000,00</b>	<b>100%</b>	<b>21.700.000,00</b>	<b>100</b>	<b>100</b>	<b>100%</b>	<b>21.700.000,00</b>	<b>0</b>	<b>14,56</b>

1	2	3	4	5		6		7		8 = 7/6x100		9		10=9/5 x100	
				K	Rp	K	Rp	K	Rp	K	Rp	K	Rp	K	Rp
	7.01.03.2.01.01	Peningkatan Partisipasi Masyarakat dalam Forum Musyawarah Perencanaan Pembangunan di Desa	Jumlah persentase tingkat kehadiran masyarakat dalam forum Musdes, musrenbangcam	20 Kegiatan	149.000.000,00	4 Kegiatan	21.700.000,00	4 Kegiatan	21.700.000,00	100	100	4 Kegiatan	21.700.000,00	20	14,56
341	7.01.04	<b>PROGRAM KOORDINASI KETENTRAMAN DAN KETERTIBAN UMUM</b>	<b>Persentase kegiatan koordinasi ketentraman dan ketertiban umum dalam satu tahun (%)</b>	100%	138.300.000,00	100%	27.620.000,00	100%	27.780.000,00	100	99,42	100%	27.620.000,00	100	19,97
	7.01.04.2.01	<b>Koordinasi Upaya Penyelenggaraan Ketentraman dan Ketertiban Umum</b>	<b>Persentase Pemenuhan Layanan Internal Perangkat Daerah</b>	0%	138.300.000,00	100%	27.620.000,00	100%	27.780.000,00	100	99,42	100%	27.620.000,00	0	19,97
	7.01.04.2.01.01	Sinergitas dengan Kepolisian Negara Republik Indonesia, Tentara Nasional Indonesia dan Instansi Vertikal di Wilayah Kecamatan	Jumlah kegiatan pembinaan, koordinasi dan fasilitas ketertiban dan ketentraman	100 Kegiatan	138.300.000,00	20 Kegiatan	27.620.000,00	20 Kegiatan	27.780.000,00	100	99,42	20 Kegiatan	27.620.000,00	20	19,97
342	7.01.05	<b>PROGRAM PENYELENGGARAAN URUSAN PEMERINTAHAN UMUM</b>	<b>Persentase penyelenggaraan urusan pemerintahan umum yang dilaksanakan dalam satu tahun (%)</b>	100%	216.765.000,00	100%	11.710.000,00	100%	11.710.000,00	100	100	100%	11.710.000,00	100	5,4
	7.01.05.2.01	<b>Penyelenggaraan Urusan Pemerintahan Umum sesuai Penugasan Kepala Daerah</b>	<b>Persentase Pemenuhan Layanan Internal Perangkat Daerah</b>	100%	216.765.000,00	100%	11.710.000,00	100%	11.710.000,00	100	100	100%	11.710.000,00	100	5,4
	7.01.05.2.01.02	Fasilitasi, Koordinasi dan Pembinaan (Bimtek, Sosialisasi, Konsultasi) Wawasan Kebangsaan dan Ketahanan Nasional	Jumlah Pendistribuan rastra	50 Fasilitasi	216.765.000,00	10 Fasilitasi	11.710.000,00	10 Fasilitasi	11.710.000,00	100	100	10 Fasilitasi	11.710.000,00	20	5,4
343	7.01.06	<b>PROGRAM PEMBINAAN DAN PENGAWASAN PEMERINTAHAN DESA</b>	<b>Persentase pembinaan dan pengawasan pemerintahan desa yang dilaksanakan dalam satu tahun (%)</b>	100%	94.500.000,00	100%	21.620.000,00	100%	21.640.000,00	100	99,91	100%	21.620.000,00	100	22,88
	7.01.06.2.01	<b>Fasilitasi, Rekomendasi dan Koordinasi Pembinaan dan Pengawasan Pemerintahan Desa</b>	<b>Persentase Pemenuhan Layanan Internal Perangkat Daerah</b>	100%	94.500.000,00	100%	21.620.000,00	100%	21.640.000,00	100	99,91	100%	21.620.000,00	100	22,88
	7.01.06.2.01.02	Fasilitasi Administrasi Tata Pemerintahan Desa	Jumlah kegiatan pembinaan administrasi tata pemerintahan desa dan pengelolaan keuangan desa	200 Fasilitasi	94.500.000,00	40 Fasilitasi	21.620.000,00	40 Fasilitasi	21.640.000,00	100	99,91	40 Fasilitasi	21.620.000,00	20	22,88
8		<b>UNSUR PEMERINTAHAN UMUM</b>			197.823.028.186,00		33.508.336.421,00		38.962.605.826,00				33.508.336.421,00		
8.01		<b>KESATUAN BANGSA DAN POLITIK</b>			197.823.028.186,00		33.508.336.421,00		38.962.605.826,00				33.508.336.421,00		
8.01.0.00.0.00.32.0000		<b>BADAN KESATUAN BANGSA DAN POLITIK</b>			197.823.028.186,00		33.508.336.421,00		38.962.605.826,00				33.508.336.421,00		
344	8.01.01	<b>PROGRAM PENUNJANG URUSAN PEMERINTAHAN DAERAH KABUPATEN/KOTA</b>	<b>Persentase pemenuhan dukungan manajemen perkantoran dan penunjang kinerja perangkat daerah dalam satu tahun (%)</b>	100%	40.989.952.896,00	91.34 %	4.353.391.721,00	100%	4.766.498.833,00	91,34	91,33	91.34 %	4.353.391.721,00	91,34	10,62
	8.01.01.2.01	<b>Perencanaan, Penganggaran, dan Evaluasi Kinerja Perangkat Daerah</b>	<b>Tersusunnya dokumen perencanaan, penganggaran dan evaluasi kinerja sesuai aturan</b>	8 Dokumen	276.945.905,00	8 Dokumen	9.874.000,00	8 Dokumen	10.142.000,00	100	97,36	8 Dokumen	9.874.000,00	100	3,57

1	2	3	4	5		6		7		8 = 7/6x100		9		10=9/5 x100	
				K	Rp	K	Rp	K	Rp	K	Rp	K	Rp	K	Rp
	8.01.01.2.01.01	Penyusunan Dokumen Perencanaan Perangkat Daerah	Jumlah Dokumen Rencana Strategis dan / Rencana Kerja dan Perubahan Rencana Strategis dan / Rencana Kerja yang Disusun Tepat Waktu	1 Dokumen	24.873.187,00	1 Dokumen	293.000,00	1 Dokumen	293.000,00	100	100	1 Dokumen	293.000,00	100	1,18
	8.01.01.2.01.02	Koordinasi dan Penyusunan Dokumen RKA-SKPD	Jumlah dokumen RKA-SKPD disusun sesuai ketentuan dan tepat waktu	1 Dokumen	30.385.502,00	1 Dokumen	267.000,00	1 Dokumen	267.000,00	100	100	1 Dokumen	267.000,00	100	0,88
	8.01.01.2.01.03	Koordinasi dan Penyusunan Dokumen Perubahan RKA-SKPD	Jumlah dokumen Perubahan RKA disusun sesuai ketentuan dan tepat waktu	1 Dokumen	31.606.611,00	1 Dokumen	267.000,00	1 Dokumen	267.000,00	100	100	1 Dokumen	267.000,00	100	0,84
	8.01.01.2.01.04	Koordinasi dan Penyusunan DPA-SKPD	Jumlah dokumen DPA -SKPD disusun sesuai ketentuan dan tepat waktu	1 Dokumen	31.606.611,00	1 Dokumen	267.000,00	1 Dokumen	267.000,00	100	100	1 Dokumen	267.000,00	100	0,84
	8.01.01.2.01.05	Koordinasi dan Penyusunan Perubahan DPA-SKPD	Jumlah dokumen Perubahan DPA -SKPD disusun sesuai ketentuan	1 Dokumen	31.606.611,00	1 Dokumen	395.000,00	1 Dokumen	395.000,00	100	100	1 Dokumen	395.000,00	100	1,25
	8.01.01.2.01.06	Koordinasi dan Penyusunan Laporan Capaian Kinerja dan Ikhtisar Realisasi Kinerja SKPD	Jumlah Dokumen Laporan Capaian Kinerja dan Ikhtisar Realisasi Kinerja Perangkat Daerah	2 dokumen	30.385.502,00	2 dokumen	346.000,00	2 dokumen	346.000,00	100	100	2 dokumen	346.000,00	100	1,14
	8.01.01.2.01.07	Evaluasi Kinerja Perangkat Daerah	Jumlah dokumen laporan hasil evaluasi kinerja perangkat daerah	1 Dokumen	96.481.881,00	1 Dokumen	8.039.000,00	1 Dokumen	8.307.000,00	100	96,77	1 Dokumen	8.039.000,00	100	8,33
	<b>8.01.01.2.02</b>	<b>Administrasi Keuangan Perangkat Daerah</b>	<b>Tersusunnya rencana pemenuhan kinerja pelayanan keuangan perangkat daerah</b>	<b>7 Dokumen</b>	<b>25.222.774.766,00</b>	<b>7 Dokumen</b>	<b>3.734.528.121,00</b>	<b>7 Dokumen</b>	<b>4.062.684.850,00</b>	<b>100</b>	<b>91,92</b>	<b>7 Dokumen</b>	<b>3.734.528.121,00</b>	<b>100</b>	<b>14,81</b>
	8.01.01.2.02.01	Penyediaan Gaji dan Tunjangan ASN	Jumlah ASN yang menerima gaji dan tunjangan dalam satu tahun	22 OB	21.765.130.269,00	308 OB	3.462.086.445,00	308 OB	3.790.120.491,00	100	91,35	0 OB	3.462.086.445,00	0	15,91
	8.01.01.2.02.02	Penyediaan Administrasi Pelaksanaan Tugas ASN	Jumlah Pegawai Pelaksana Kegiatan Dalam Satu Tahun (OB)	23 OB	3.412.058.039,00	23 OB	271.829.676,00	23 OB	271.952.359,00	100	99,95	23 OB	271.829.676,00	100	7,97
	8.01.01.2.02.05	Koordinasi dan Penyusunan Laporan Keuangan Akhir Tahun SKPD	Jumlah Dokumen Laporan Keuangan Akhir Tahun Disusun Sesuai Aturan	1 Dokumen	30.390.972,00	1 Dokumen	186.000,00	1 Dokumen	186.000,00	100	100	1 Dokumen	186.000,00	100	0,61
	8.01.01.2.02.07	Koordinasi dan Penyusunan Laporan Keuangan Bulanan/Triwulanan/Semesteran SKPD	Jumlah Dokumen Laporan Keuangan Bulanan, Triwulanan dan semesteran disusun	4 Dokumen	15.195.486,00	4 Dokumen	426.000,00	4 Dokumen	426.000,00	100	100	4 Dokumen	426.000,00	100	2,8
	<b>8.01.01.2.03</b>	<b>Administrasi Barang Milik Daerah pada Perangkat Daerah</b>	<b>Tersusunnya dokumen Barang milik daerah pada perangkat daerah yang sesuai aturan</b>	<b>3 Dokumen</b>	<b>165.768.938,00</b>	<b>0 Dokumen</b>	<b>0</b>	<b>0 Dokumen</b>	<b>0</b>	<b>0</b>	<b>0</b>	<b>0 Dokumen</b>	<b>0</b>	<b>0</b>	<b>0</b>
	8.01.01.2.03.01	Penyusunan Perencanaan Kebutuhan Barang Milik Daerah SKPD	Jumlah dokumen rencana kebutuhan barang dan rencana pemeliharaan barang milik daerah	1 Dokumen	82.884.469,00	0 Dokumen	0	0 Dokumen	0	0	0	0 Dokumen	0	0	0

1	2	3	4	5		6		7		8 = 7/6x100		9		10=9/5 x100	
				K	Rp	K	Rp	K	Rp	K	Rp	K	Rp	K	Rp
	8.01.01.2.03.06	Penatausahaan Barang Milik Daerah pada SKPD	Jumlah dokumen penatausahaan barang milik daerah pada perangkat daerah	2 Dokumen	82.884.469,00	0 Dokumen	0	0 Dokumen	0 Dokumen	0	0	0 Dokumen	0	0	0
	<b>8.01.01.2.05</b>	<b>Administrasi Kepegawaian Perangkat Daerah</b>	<b>Tersusunnya dokumen kinerja pelayanan kepegawaian perangkat daerah yang sesuai aturan</b>	<b>4 Dokumen</b>	<b>2.052.686.910,00</b>	<b>2 Dokumen</b>	<b>82.915.200,00</b>	<b>2 Dokumen</b>	<b>91.514.200,00</b>	<b>100</b>	<b>90,6</b>	<b>2 Dokumen</b>	<b>82.915.200,00</b>	<b>50</b>	<b>4,04</b>
	8.01.01.2.05.02	Pengadaan Pakaian Dinas Beserta Atribut Kelengkapannya	Jumlah pakaian dinas dan kelengkapannya yang disediakan	200 Stel	276.266.091,00	30 Stel	15.273.000,00	30 Stel	15.273.000,00	100	100	30 Stel	15.273.000,00	15	5,53
	8.01.01.2.05.09	Pendidikan dan Pelatihan Pegawai Berdasarkan Tugas dan Fungsi	Jumlah pegawai yang mengikuti pendidikan dan pelatihan sesuai tugas dan fungsi	40 Orang	972.511.100,00	59 Orang	67.642.200,00	59 Orang	76.241.200,00	100	88,72	59 Orang	67.642.200,00	147,5	6,96
	8.01.01.2.05.10	Sosialisasi Peraturan Perundang-Undangan	Jumlah pegawai yang mengikuti sosialisasi peraturan perundang-undangan	155 HOK	303.909.719,00	0 HOK	0	0 HOK	0	0	0	0 HOK	0	0	0
	8.01.01.2.05.11	Bimbingan Teknis Implementasi Peraturan Perundang-Undangan	Jumlah pegawai yang mengikuti bimbingan teknis implementasi peraturan perundang-undangan	200 HOK	500.000.000,00	0 HOK	0	0 HOK	0	0	0	0 HOK	0	0	0
	<b>8.01.01.2.06</b>	<b>Administrasi Umum Perangkat Daerah</b>	<b>Tersusunnya rencana pemenuhan administrasi umum perangkat daerah yang sesuai aturan</b>	<b>9 Dokumen</b>	<b>4.938.183.050,00</b>	<b>7 Dokumen</b>	<b>284.142.000,00</b>	<b>7 Dokumen</b>	<b>348.962.783,00</b>	<b>100</b>	<b>81,42</b>	<b>7 Dokumen</b>	<b>284.142.000,00</b>	<b>77,78</b>	<b>5,75</b>
	8.01.01.2.06.01	Penyediaan Komponen Instalasi Listrik/Penerangan Bangunan Kantor	Jumlah komponen instalasi listrik/penerangan bangunan yang disediakan	50 Buah	4.254.736,00	0 Buah	0	0 Buah	0	0	0	0 Buah	0	0	0
	8.01.01.2.06.02	Penyediaan Peralatan dan Perlengkapan Kantor	Jumlah Peralatan dan Perlengkapan yang disediakan	150 Buah	320.682.721,00	1021 Buah	50.100.400,00	1021 Buah	50.100.400,00	100	100	1021 Buah	50.100.400,00	680,67	15,62
	8.01.01.2.06.03	Penyediaan Peralatan Rumah Tangga	Jumlah peralatan rumah tangga yang disediakan	16 Jenis	52.260.315,00	17 Jenis	4.223.100,00	18 Jenis	6.725.000,00	94,44	62,8	17 Jenis	4.223.100,00	106,25	8,08
	8.01.01.2.06.04	Penyediaan Bahan Logistik Kantor	Jumlah Bahan Logistik Kantor yang disediakan	3840 Buah	312.759.570,00	0 Buah	0	0 Buah	0	0	0	0 Buah	0	0	0
	8.01.01.2.06.05	Penyediaan Barang Cetak dan Penggandaan	Jumlah Barang Cetak dan Penggandaan yang Disediakan	7 Jenis	368.283.268,00	5 Jenis	28.898.400,00	5 Jenis	28.898.583,00	100	100	5 Jenis	28.898.400,00	71,43	7,85
	8.01.01.2.06.06	Penyediaan Bahan Bacaan dan Peraturan Perundang-undangan	Jumlah Bahan Bacaan dan Peraturan Perundang-Undangan yang Disediakan	5 eksemplar	11.232.503,00	1 eksemplar	1.584.000,00	1 eksemplar	1.900.800,00	100	83,33	1 eksemplar	1.584.000,00	20	14,1
	8.01.01.2.06.08	Fasilitasi Kunjungan Tamu	Jumlah fasilitas kunjungan tamu yang disediakan	100 HOK	40.723.902,00	99 HOK	6.633.000,00	110 HOK	7.370.000,00	90	90	99 HOK	6.633.000,00	99	16,29
	8.01.01.2.06.09	Penyelenggaraan Rapat Koordinasi dan Konsultasi SKPD	Jumlah Rapat Kordinasi dan Konsultasi yang Difasilitasi	2825 HOK	2.612.347.160,00	1052 HOK	172.723.100,00	1454 HOK	233.968.000,00	72,35	73,82	1052 HOK	172.723.100,00	37,24	6,61
	8.01.01.2.06.11	Dukungan Pelaksanaan Sistem Pemerintahan Berbasis Elektronik pada SKPD	Jumlah sistem pemerintahan berbasis elektronik yang dibangun	1 Aplikasi	1.215.638.875,00	1 Aplikasi	19.980.000,00	1 Aplikasi	20.000.000,00	100	99,9	1 Aplikasi	19.980.000,00	100	1,64

1	2	3	4	5		6		7		8 = 7/6x100		9		10=9/5 x100	
				K	Rp	K	Rp	K	Rp	K	Rp	K	Rp	K	Rp
	<b>8.01.01.2.07</b>	<b>Pengadaan Barang Milik Daerah Penunjang Urusan Pemerintah Daerah</b>	<b>Jumlah pemenuhan barang milik daerah dalam menunjang operasional kantor disusun sesuai aturan dan teradministrasi dengan benar</b>	<b>46 Unit</b>	<b>7.421.259.114,00</b>	<b>40 Unit</b>	<b>205.188.000,00</b>	<b>40 Unit</b>	<b>205.982.000,00</b>	<b>100</b>	<b>99,61</b>	<b>40 Unit</b>	<b>205.188.000,00</b>	<b>86,96</b>	<b>2,76</b>
	8.01.01.2.07.01	Pengadaan Kendaraan Perorangan Dinas atau Kendaraan Dinas Jabatan	Jumlah kendaraan dinas perorangan atau kendaraan dinas jabatan yang diadakan	10 Unit	3.342.125.568,00	0 Unit	0	0 Unit	0	0	0	0 Unit	0	0	0
	8.01.01.2.07.02	Pengadaan Kendaraan Dinas Operasional atau Lapangan	Jumlah kendaraan dinas operasional/lapangan yang diadakan	50 Unit	1.541.673.221,00	0 Unit	0	0 Unit	0	0	0	0 Unit	0	0	0
	8.01.01.2.07.05	Pengadaan Mebel	Jumlah mebel yang diadakan	30 Unit	154.811.611,00	0 Unit	0	0 Unit	0	0	0	0 Unit	0	0	0
	8.01.01.2.07.06	Pengadaan Peralatan dan Mesin Lainnya	Jumlah peralatan dan mesin lainnya yang diadakan	5 Unit	25.000.000,00	0 Unit	0	0 Unit	0	0	0	0 Unit	0	0	0
	8.01.01.2.07.10	Pengadaan Sarana dan Prasarana Gedung Kantor atau Bangunan Lainnya	Jumlah Sarana dan Prasarana Gedung Kantor atau Bangunan Lainnya yang Diadakan	60 Unit	2.274.764.245,00	15 Unit	178.710.000,00	15 Unit	178.832.000,00	100	99,93	15 Unit	178.710.000,00	25	7,86
	8.01.01.2.07.11	Pengadaan Sarana dan Prasarana Pendukung Gedung Kantor atau Bangunan Lainnya	Jumlah sarana dan prasarana pendukung gedung kantor atau bangunan lainnya yang diadakan	75 Unit	82.884.469,00	25 Unit	26.478.000,00	25 Unit	27.150.000,00	100	97,52	25 Unit	26.478.000,00	33,33	31,95
	<b>8.01.01.2.08</b>	<b>Penyediaan Jasa Penunjang Urusan Pemerintahan Daerah</b>	<b>Tersusunnya dokumen penyediaan jasa penunjang operasional perkantoran yang sesuai aturan</b>	<b>20 Dokumen</b>	<b>218.925.510,00</b>	<b>0 Dokumen</b>	<b>0</b>	<b>1 Dokumen</b>	<b>0</b>	<b>0</b>	<b>0</b>	<b>0 Dokumen</b>	<b>0</b>	<b>0</b>	<b>0</b>
	8.01.01.2.08.01	Penyediaan Jasa Surat Menyurat	Jumlah jasa pengiriman surat menyurat yang disediakan	200 OK	82.884.469,00	0 OK	0	0 OK	0	0	0	0 OK	0	0	0
	8.01.01.2.08.02	Penyediaan Jasa Komunikasi, Sumber Daya Air dan Listrik	Jumlah rekening Telepon yang dibayarkan dalam 1 tahun	60 rekening	25.528.416,00	0 rekening	0	0 rekening	0	0	0	0 rekening	0	0	0
	8.01.01.2.08.03	Penyediaan Jasa Peralatan dan Perlengkapan Kantor	Jumlah jasa peralatan dan perlengkapan kantor yang disediakan	5 Unit	82.884.469,00	0 Unit	0	0 Unit	0	0	0	0 Unit	0	0	0
	8.01.01.2.08.04	Penyediaan Jasa Pelayanan Umum Kantor	Jumlah jasa pelayanan umum kantor yang disediakan	5 OK/OB	27.628.156,00	0 OK/OB	0	0 OK/OB	0	0	0	0 OK/OB	0	0	0
	<b>8.01.01.2.09</b>	<b>Pemeliharaan Barang Milik Daerah Penunjang Urusan Pemerintahan Daerah</b>	<b>Jumlah pemeliharaan barang milik daerah penunjang urusan pemerintahan daerah yang sesuai aturan</b>	<b>240 Unit</b>	<b>693.408.703,00</b>	<b>20 Unit</b>	<b>36.744.400,00</b>	<b>22 Unit</b>	<b>47.213.000,00</b>	<b>90,91</b>	<b>77,83</b>	<b>20 Unit</b>	<b>36.744.400,00</b>	<b>8,33</b>	<b>5,3</b>
	8.01.01.2.09.01	Penyediaan Jasa Pemeliharaan, Biaya Pemeliharaan dan Pajak Kendaraan Perorangan Dinas atau Kendaraan Dinas	Jumlah jasa pemeliharaan, biaya pemeliharaan dan pajak kendaraan dinas atau kendaraan dinas jabatan	3 Unit	298.500.126,00	6 Unit	26.976.400,00	6 Unit	33.550.000,00	100	80,41	6 Unit	26.976.400,00	200	9,04
	8.01.01.2.09.02	Penyediaan Jasa Pemeliharaan, Biaya Pemeliharaan, Pajak, dan Perizinan Kendaraan Dinas Operasional atau Lapangan	Jumlah jasa pemeliharaan, biaya pemeliharaan, pajak, dan perizinan kendaraan dinas operasional atau lapangan dalam 1 tahun	19 Unit	179.792.990,00	4 Unit	2.532.000,00	4 Unit	3.200.000,00	100	79,13	4 Unit	2.532.000,00	21,05	1,41

1	2	3	4	5		6		7		8 = 7/6x100		9		10=9/5 x100	
				K	Rp	K	Rp	K	Rp	K	Rp	K	Rp	K	Rp
	8.01.01.2.09.05	Pemeliharaan Mebel	Jumlah mebel yang dipelihara	8 Unit	66.130.755,00	0 Unit	0	0 Unit	0	0	0	0 Unit	0	0	0
	8.01.01.2.09.06	Pemeliharaan Peralatan dan Mesin Lainnya	Jumlah peralatan dan mesin lainnya yang dipelihara	1 Unit	27.628.156,00	7 Unit	5.200.000,00	7 Unit	5.675.000,00	100	91,63	7 Unit	5.200.000,00	700	18,82
	8.01.01.2.09.09	Pemeliharaan/Rehabilitasi Gedung Kantor dan Bangunan Lainnya	Jumlah gedung kantor dan bangunan lainnya yang dipelihara	1 Unit	27.628.156,00	0 Unit	0	0 Unit	0	0	0	0 Unit	0	0	0
	8.01.01.2.09.10	Pemeliharaan/Rehabilitasi Sarana dan Prasarana Gedung Kantor atau Bangunan Lainnya	Jumlah sarana dan prasarana gedung kantor atau bangunan lainnya yang dipelihara	15 Unit	66.100.364,00	3 Unit	2.036.000,00	5 Unit	4.788.000,00	60	42,52	3 Unit	2.036.000,00	20	3,08
	8.01.01.2.09.11	Pemeliharaan/Rehabilitasi Sarana dan Prasarana Pendukung Gedung Kantor atau Bangunan Lainnya	Jumlah sarana dan prasarana pendukung gedung kantor atau bangunan lainnya yang dipelihara	1 Unit	27.628.156,00	0 Unit	0	0 Unit	0	0	0	0 Unit	0	0	0
<b>345</b>	<b>8.01.02</b>	<b>PROGRAM Penguatan Ideologi Pancasila dan Karakter Kebangsaan</b>	<b>PERSENTASE PENINGKATAN IDEOLOGI PANCASILA DAN KARAKTER BANGSA</b>	<b>100%</b>	<b>3.039.097.188,00</b>	<b>100%</b>	<b>341.337.900,00</b>	<b>100%</b>	<b>361.806.900,00</b>	<b>100</b>	<b>94,34</b>	<b>100%</b>	<b>341.337.900,00</b>	<b>100</b>	<b>11,23</b>
	<b>8.01.02.2.01</b>	<b>Perumusan Kebijakan Teknis dan Pemantapan Pelaksanaan Bidang Ideologi Pancasila dan Karakter Kebangsaan</b>	<b>Tersusunnya Rencana Operasional Teknis Kegiatan Bidang Ideologi Pancasila dan Karakter Kebangsaan</b>	<b>17 Dokumen</b>	<b>3.039.097.188,00</b>	<b>2 Dokumen</b>	<b>341.337.900,00</b>	<b>2 Dokumen</b>	<b>361.806.900,00</b>	<b>100</b>	<b>94,34</b>	<b>2 Dokumen</b>	<b>341.337.900,00</b>	<b>11,76</b>	<b>11,23</b>
	8.01.02.2.01.03	Pelaksanaan Kebijakan di Bidang Ideologi Wawasan Kebangsaan, Bela Negara, Karakter Bangsa, Pembauran Kebangsaan, Bineka Tunggal Ika dan Sejarah Kebangsaan	Jumlah Kegiatan dalam Peningkatan Kesadaran Masyarakat akan Ideologi Wawasan kebangsaan, Bela Negara, Karakter Bangsa, Pembauran Kebangsaan, Bhineka Tunggal Ika dan Sejarah Kebangsaan yang dilaksanakan	38 Kegiatan	1.215.638.875,00	7 Kegiatan	207.510.200,00	7 Kegiatan	213.219.200,00	100	97,32	7 Kegiatan	207.510.200,00	18,42	17,07
	8.01.02.2.01.04	Pelaksanaan Koordinasi di Bidang Ideologi Wawasan Kebangsaan, Bela Negara, Karakter Bangsa, Pembauran Kebangsaan, Bineka Tunggal Ika dan Sejarah Kebangsaan	Jumlah Kegiatan dalam Peningkatan Ideologi Wawasan Kebangsaan, Bela Negara, Karakter Bangsa, Pembauran Kebangsaan, Bhineka Tunggal Ika dan Sejarah Kebangsaan yang dilaksanakan	33 Kegiatan	1.215.638.875,00	6 Kegiatan	133.827.700,00	6 Kegiatan	148.587.700,00	100	90,07	6 Kegiatan	133.827.700,00	18,18	11,01
	8.01.02.2.01.05	Pelaksanaan Monitoring Evaluasi dan Pelaporan di Bidang Ideologi Wawasan Kebangsaan, Bela Negara, Karakter Bangsa, Pembauran Kebangsaan, Bineka Tunggal Ika dan Sejarah Kebangsaan	Jumlah Monitoring Evaluasi dan Pelaporan di Bidang Ideologi Wawasan Kebangsaan, Bela Negara, Karakter Bangsa, Pembauran Kebangsaan, Bhineka Tunggal Ika dan Sejarah Kebangsaan yang dilaksanakan	10 Kegiatan	607.819.438,00	0 Kegiatan	0	0 Kegiatan	0	0	0	0 Kegiatan	0	0	0

1	2	3	4	5		6		7		8 = 7/6x100		9		10=9/5 x100	
				K	Rp	K	Rp	K	Rp	K	Rp	K	Rp	K	Rp
346	8.01.03	PROGRAM PENINGKATAN PERAN PARTAI POLITIK DAN LEMBAGA PENDIDIKAN MELALUI PENDIDIKAN POLITIK DAN PENGEMBANGAN ETIKA SERTA BUDAYA POLITIK	PERSENTASE PENINGKATAN PERAN PARTAI POLITIK DAN LEMBAGA PENDIDIKAN POLITIK DALAM PENGEMBANGAN ETIKA SERTA BUDAYA POLITIK	100%	26.010.204.453,00	100%	9.831.331.900,00	100%	9.877.490.900,00	100	99,53	100%	9.831.331.900,00	100	37,8
	8.01.03.2.01	<i>Perumusan Kebijakan Teknis dan Pemantapan Pelaksanaan Bidang Pendidikan Politik, Etika Budaya Politik, Peningkatan Demokrasi, Fasilitasi Kelembagaan Pemerintahan, Perwakilan dan Partai Politik, Pemilihan Umum/Pemilihan Umum Kepala Daerah, serta Pemantauan Situasi Politik</i>	<i>Tersusunnya Kegiatan Teknis Dan Pemantapan Pelaksanaan Bidang Pendidikan Politik, Etika Budaya Politik, Peningkatan Demokrasi, Fasilitasi Kelembagaan Pemerintahan, Perwakilan dan Partai Politik, Pemilihan Umum/Pemilihan Umum Kepala Daerah, serta Pemantauan Situasi Politik</i>	22 Dokumen	26.010.204.453,00	4 Dokumen	9.831.331.900,00	4 Dokumen	9.877.490.900,00	100	99,53	4 Dokumen	9.831.331.900,00	18,18	37,8
	8.01.03.2.01.03	Pelaksanaan Kebijakan Di Bidang Pendidikan Politik, Etika Budaya Politik, Peningkatan Demokrasi, Fasilitasi Kelembagaan Pemerintahan, Perwakilan dan Partai Politik, Pemilihan Umum/Pemilihan Umum Kepala Daerah, serta Pemantauan Situasi Politik Di Daerah	Jumlah Kegiatan dalam Bidang Pendidikan Politik, Etika Budaya Politik, Peningkatan Demokrasi, Fasilitasi Kelembagaan Pemerintahan, Perwakilan dan Partai Politik, Pemilihan Umum/Pemilihan Umum Kepala Daerah serta Pemantauan Situasi Politik	55 Kegiatan	1.397.984.706,00	3 Kegiatan	31.465.000,00	3 Kegiatan	33.615.900,00	100	93,6	3 Kegiatan	31.465.000,00	5,45	2,25
	8.01.03.2.01.04	Pelaksanaan Koordinasi Di Bidang Pendidikan Politik, Etika Budaya Politik, Peningkatan Demokrasi, Fasilitasi Kelembagaan Pemerintahan, Perwakilan dan Partai Politik, Pemilihan Umum/Pemilihan Umum Kepala Daerah, serta Pemantauan Situasi Politik di Daerah	Jumlah Kegiatan Koordinasi Di Bidang Pendidikan Politik, Etika Budaya Politik, Peningkatan Demokrasi, Fasilitasi Kelembagaan Pemerintahan, Perwakilan dan Partai Politik, Pemilihan Umum/Pemilihan Umum Kepala Daerah, Serta Pemantauan Situasi Politik di Daerah yang dilaksanakan	25 Kegiatan	607.819.438,00	5 Kegiatan	179.919.300,00	5 Kegiatan	210.301.300,00	100	85,55	5 Kegiatan	179.919.300,00	20	29,6



1	2	3	4	5		6		7		8 = 7/6x100		9		10=9/5 x100	
				K	Rp	K	Rp	K	Rp	K	Rp	K	Rp	K	Rp
	8.01.03.2.01.05	Pelaksanaan Monitoring, Evaluasi dan Pelaporan di Bidang Pendidikan Politik, Etika Budaya Politik, Peningkatan Demokrasi, Fasilitasi Kelembagaan Pemerintahan, Perwakilan dan Partai Politik, Pemilihan Umum/Pemilihan Umum Kepala Daerah, serta Pemantauan Situasi Politik di Daerah	Jumlah Kegiatan Monitoring, Evaluasi dan Pelaporan di Bidang Pendidikan Politik, Etika Budaya Politik, Peningkatan Demokrasi, Fasilitasi Kelembagaan Pemerintahan, Perwakilan dan Partai Politik melalui bantuan keuangan ke partai politik, Pemilihan Umum/Pemilihan Umum Kepala Daerah, Serta Pemantauan Situasi Politik	30 Kegiatan	1.033.293.044,00	7 Kegiatan	171.785.100,00	9 Kegiatan	185.411.200,00	77,78	92,65	7 Kegiatan	171.785.100,00	23,33	16,63
			Jumlah Bantuan Keuangan kepada Partai Politik	5 Tahun	22.971.107.265,00	1 Tahun	9.448.162.500,00	1 Tahun	9.448.162.500,00	100	100	1 Tahun	9.448.162.500,00	20	41,13
347	8.01.04	<b>PROGRAM PEMBERDAYAAN DAN PENGAWASAN ORGANISASI KEMASYARAKATAN</b>	<b>PERSENTSE PENINGKATAN PENGAWASAN TERHADAP ORMAS</b>	100%	117.560.300.552,00	100%	17.903.850.500,00	100%	22.819.660.500,00	100	78,46	100%	17.903.850.500,00	100	15,23
	8.01.04.2.01	<i>Perumusan Kebijakan Teknis dan Pemantapan Pelaksanaan Bidang Pemberdayaan dan Pengawasan Organisasi Kemasyarakatan</i>	<i>Tersusunnya Rumusan Kebijakan Teknis dan Pelaksanaan Pemberdayaan dan Pengawasan Ormas</i>	8 Dokumen	117.560.300.552,00	3 Dokumen	17.903.850.500,00	3 Dokumen	22.819.660.500,00	100	78,46	3 Dokumen	17.903.850.500,00	37,5	15,23
	8.01.04.2.01.03	Pelaksanaan Kebijakan dibidang Pendaftaran Ormas, Pemberdayaan Ormas, Evaluasi dan Mediasi Sengketa Ormas, Pengawasan Ormas dan Ormas Asing di Daerah	Jumlah dokumen kebijakan dalam Bidang Pendaftaran Ormas, Pemberdayaan Ormas, Evaluasi dan Mediasi Sengketa Ormas, Pengawasan Ormas dan Ormas Asing di Daerah, serta dalam rangka pemberian dana hibah dan bansos yang dilaksanakan	4 Dokumen	1.404.425.637,00	10 Dokumen	5.800.200.500,00	10 Dokumen	10.677.060.500,00	100	54,32	10 Dokumen	5.800.200.500,00	250	412,99
			Jumlah Lembaga Penerima Hibah	13 Lembaga	46.453.816.150,00	14 Lembaga	7.754.850.000,00	14 Lembaga	7.755.000.000,00	100	100	14 Lembaga	7.754.850.000,00	107,69	16,69
			Jumlah Penerima Bansos (Guru Ngaji, Guru Pasraman dan Guru	18280 Orang	66.176.949.077,00	3624 Orang	4.348.800.000,00	3656 Orang	4.387.600.000,00	99,12	99,12	3624 Orang	4.348.800.000,00	19,82	6,57
			Jumlah penerima bansos (Hafizh Hafidzah)	2500 orang	3.039.097.188,00	0 orang	0	0 orang	0	0	0	0 orang	0	0	0
	8.01.04.2.01.05	Pelaksanaan Monitoring Evaluasi dan Pelaporan Dibidang Pendaftaran Ormas, Pemberdayaan Ormas, Evaluasi dan Mediasi Sengketa Ormas, Pengawasan Ormas dan Ormas Asing di Daerah	Jumlah Kegiatan Monitoring dan evaluasi dalam bidang Pendaftaran Ormas, Pemberdayaan Ormas, Evaluasi dan Mediasi Sengketa Ormas, Pengawasan Ormas dan Ormas Asing di Daerah yang dilaksanakan	20 Kegiatan	486.012.500,00	0 Kegiatan	0	0 Kegiatan	0	0	0	0 Kegiatan	0	0	0
348	8.01.05	<b>PROGRAM PEMBINAAN DAN PENGEMBANGAN KETAHANAN EKONOMI, SOSIAL, DAN BUDAYA</b>	<b>PERSENTASE TINGKAT PEMBINAAN KETAHANAN EKONOMI, SOSIAL DAN BUDAYA</b>	100%	5.503.079.879,00	100%	648.622.300,00	100%	657.142.300,00	100	98,7	100%	648.622.300,00	100	11,79

1	2	3	4	5		6		7		8 = 7/6x100		9		10=9/5 x100	
				K	Rp	K	Rp	K	Rp	K	Rp	K	Rp	K	Rp
	8.01.05.2.01	<i>Perumusan Kebijakan Teknis dan Pemantapan Pelaksanaan Bidang Ketahanan Ekonomi, Sosial dan Budaya</i>	<i>Jumlah Rumusan Kebijakan Teknis dan Pelaksanaan, Pemantauan Ketahanan Ekonomi, Sosial dan Budaya</i>	16 Dokumen	5.503.079.879,00	2 Dokumen	648.622.300,00	2 Dokumen	657.142.300,00	100	98,7	2 Dokumen	648.622.300,00	12,5	11,79
	8.01.05.2.01.03	Pelaksanaan Kebijakan di Bidang Ketahanan Ekonomi, Sosial, Budaya dan Fasilitasi Pencegahan Penyalagunaan Narkotika, Fasilitasi Kerukunan Umat Beragama dan Penghayat Kepercayaan di Daerah	Jumlah Kegiatan dalam Bidang Ketahanan Ekonomi, Sosial, Budaya dan Fasilitasi Pencegahan Penyalagunaan Narkotika, Fasilitasi Kerukunan Umat Beragama dan Penghayat Kepercayaan di Daerah melalui pemberian dana hibah yang dilaksanakan	40 Kegiatan	1.856.163.253,00	0 Kegiatan	0	0 Kegiatan	0	0	0	0 Kegiatan	0	0	0
			Jumlah Lembaga Penerima Hibah Kepada FKUB	1 Lembaga	3.039.097.188,00	1 Lembaga	500.000.000,00	1 Lembaga	500.000.000,00	100	100	1 Lembaga	500.000.000,00	100	16,45
	8.01.05.2.01.04	Pelaksanaan Koordinasi di Bidang Ketahanan Ekonomi, Sosial, Budaya dan Fasilitasi Pencegahan Penyalagunaan Narkotika, Fasilitasi Kerukunan Umat Beragama dan Penghayat Kepercayaan di Daerah	Jumlah Kegiatan Koordinasi dalam Bidang Ketahanan Ekonomi, Sosial, Budaya dan Fasilitasi Pencegahan Penyalagunaan Narkotika, Fasilitasi Kerukunan Umat Beragama dan Penghayat Kepercayaan di Daerah	40 Kegiatan	607.819.438,00	7 Kegiatan	148.622.300,00	7 Kegiatan	157.142.300,00	100	94,58	7 Kegiatan	148.622.300,00	17,5	24,45
349	8.01.06	<b>PROGRAM PENINGKATAN KEWASPADAAN NASIONAL DAN PENINGKATAN KUALITAS DAN FASILITASI PENANGANAN KONFLIK SOSIAL</b>	<b>PERSENTASE PENINGKATAN KEWASPADAAN NASIONAL DAN PENINGKATAN KUALITAS DAN FASILITASI PENANGANAN KONFLIK SOSIAL</b>	100%	4.720.393.218,00	100%	429.802.100,00	100%	480.006.393,00	100	89,54	100%	429.802.100,00	100	9,11
	8.01.06.2.01	<i>Perumusan Kebijakan Teknis dan Pelaksanaan Pemantapan Kewaspadaan Nasional dan Penanganan Konflik Sosial</i>	<i>Tersusunnya Rumusan Kebijakan Teknis dan Pelaksanaan Pemantapan Kewaspadaan Nasional dan Penanganan Konflik Sosial</i>	21 Dokumen	4.720.393.218,00	2 Dokumen	429.802.100,00	2 Dokumen	480.006.393,00	100	89,54	2 Dokumen	429.802.100,00	9,52	9,11
	8.01.06.2.01.01	Penyusunan Program Kerja di Bidang Kewaspadaan Dini, Kerjasama Intelijen, Pemantauan Orang Asing, Tenaga Kerja Asing dan Lembaga Asing, Kewaspadaan Perbatasan Antar Negara, Fasilitasi Kelembagaan Bidang Kewaspadaan, serta Penanganan Konflik di Daerah	Jumlah Kegiatan dalam Penyusunan Program Kerja di Bidang Kewaspadaan Dini, Kerjasama Intelijen, Pemantauan Orang Asing, Tenaga Kerja Asing dan Lembaga Asing, Kewaspadaan Perbatasan Antar Negara, Fasilitasi Kelembagaan Bidang Kewaspadaan, serta Penanganan Konflik di Daerah yang dilaksanakan	5 Kegiatan	72.625.305,00	0 Kegiatan	0	0 Kegiatan	0	0	0	0 Kegiatan	0	0	0

1	2	3	4	5		6		7		8 = 7/6x100		9		10=9/5 x100	
				K	Rp	K	Rp	K	Rp	K	Rp	K	Rp	K	Rp
	8.01.06.2.01.02	Penyusunan Bahan Perumusan Kebijakan di Bidang Kewaspadaan Dini, Kerjasama Intelijen, Pemantauan Orang Asing, Tenaga Kerja Asing dan Lembaga Asing, Kewaspadaan Perbatasan Antar Negara, Fasilitasi Kelembagaan Bidang Kewaspadaan, serta Penanganan Konflik di Daerah	Jumlah Kegiatan dalam Penyusunan Bahan Rumusan Kebijakan di Bidang Kewaspadaan Dini, Kerjasama Intelijen, Pemantauan Orang Asing, Tenaga Kerja Asing dan Lembaga Asing, Kewaspadaan Perbatasan Antar Negara, Fasilitasi Kelembagaan Bidang Kewaspadaan, serta Penanganan Konflik di Daerah yang dilaksanakan	28 Kegiatan	207.418.383,00	0 Kegiatan	0	0 Kegiatan	0	0	0	0 Kegiatan	0	0	0
	8.01.06.2.01.03	Pelaksanaan Kebijakan di Bidang Kewaspadaan Dini, Kerjasama Intelijen, Pemantauan Orang Asing, Tenaga Kerja Asing dan Lembaga Asing, Kewaspadaan Perbatasan Antar Negara, Fasilitasi Kelembagaan Bidang Kewaspadaan, serta Penanganan Konflik di Daerah	Jumlah Kegiatan dalam Bidang Kewaspadaan Dini, Kerjasama Intelijen, Pemantauan Orang Asing, Tenaga Kerja Asing dan Lembaga Asing, Kewaspadaan Perbatasan Antar Negara, Fasilitasi Kelembagaan Bidang Kewaspadaan, serta Penanganan Konflik di Daerah yang dilaksanakan	5 Kegiatan	593.951.429,00	0 Kegiatan	0	0 Kegiatan	0	0	0	0 Kegiatan	0	0	0
	8.01.06.2.01.04	Pelaksanaan Koordinasi di Bidang Kewaspadaan Dini, Kerjasama Intelijen, Pemantauan Orang Asing, Tenaga Kerja Asing dan Lembaga Asing, Kewaspadaan Perbatasan Antar Negara, Fasilitasi Kelembagaan Bidang Kewaspadaan, serta Penanganan Konflik di Daerah	Jumlah Kegiatan Koordinasi dalam Bidang Kewaspadaan Dini, Kerjasama Intelijen, Pemantauan Orang Asing, Tenaga Kerja Asing dan Lembaga Asing, Kewaspadaan Perbatasan Antar Negara, Fasilitasi Kelembagaan Bidang Kewaspadaan, serta Penanganan Konflik di Daerah yang dilaksanakan	20 Kegiatan	1.395.183.874,00	10 Kegiatan	151.977.300,00	8 Kegiatan	165.577.300,00	125	91,79	10 Kegiatan	151.977.300,00	50	10,89
	8.01.06.2.01.05	Pelaksanaan Monitoring, Evaluasi dan Pelaporan di Bidang Kewaspadaan Dini, Kerjasama Intelijen, Pemantauan Orang Asing, Tenaga Kerja Asing dan Lembaga Asing, Kewaspadaan Perbatasan Antar Negara, Fasilitasi Kelembagaan Bidang Kewaspadaan, serta Penanganan Konflik di Daerah	Jumlah Pelaksanaan Monitoring dan Evaluasi dalam Bidang Kewaspadaan Dini, Kerjasama Intelijen, Pemantauan Orang Asing, Tenaga Kerja Asing dan Lembaga Asing, Kewaspadaan Perbatasan Antar Negara, Fasilitasi Kelembagaan Bidang Kewaspadaan, serta Penanganan Konflik di Daerah yang dilaksanakan	17 Kegiatan	219.334.075,00	0 Kegiatan	0	0 Kegiatan	0	0	0	0 Kegiatan	0	0	0
	8.01.06.2.01.06	Pelaksanaan Forum Koordinasi Pimpinan Daerah Kabupaten/Kota	Jumlah Kegiatan Koordinasi Forum Koordinasi Pimpinan Daerah Kabupaten yang dilaksanakan	30 Kegiatan	2.231.880.152,00	10 Kegiatan	277.824.800,00	9 Kegiatan	314.429.093,00	111,11	88,36	10 Kegiatan	277.824.800,00	33,33	12,45

Capaian kinerja dan anggaran RKPD Kabupaten Malang pada tahun 2022 sebesar 92,91 dengan predikat Sangat Tinggi dan 90,44 dengan predikat Tinggi. Sebanyak 70 PD dengan capaian kinerja diatas 75% dan 1 PD dengan capaian kinerja dibawah 75%. Sedangkan untuk penyerapan anggaran diatas 75% dicapai oleh 69 PD dan 2 PD lainnya masih dibawah 75%.

NO	KATEGORI	INTERVAL NILAI	JML PD BERDASAR CAPAIAN KINERJA	JML PD BERDASAR REALISASI ANGGARAN
1	<b>Sangat Tinggi</b>	91% ≤ 100%	64 Perangkat Daerah	40 Perangkat Daerah
2	<b>Tinggi</b>	76% ≤ 90%	6 Perangkat Daerah	29 Perangkat Daerah
3	<b>Sedang</b>	66% ≤ 75%	1 Perangkat Daerah	1 Perangkat Daerah
4	<b>Rendah</b>	51% ≤ 65%	0 Perangkat Daerah	1 Perangkat Daerah
5	<b>Sangat Rendah</b>	0% ≤ 50%	0 Perangkat Daerah	0 Perangkat Daerah
			<b>71 Perangkat Daerah</b>	<b>71 Perangkat Daerah</b>

Adapun Faktor penghambat yang dihadapi Perangkat Daerah dalam pelaksanaan RKPD Tahun 2022 sebagai berikut:

1. Adanya proses perencanaan dan penganggaran yang seringkali berubah-ubah dan pencairan anggaran kegiatan yang bersumber Dana Bagi Hasil Cukai Hasil Tembakau (DBHCHT) melalui mekanisme LS yang realisasinya menunggu kegiatan selesai dilaksanakan, serta terdapat beberapa kegiatan bimbingan teknis/pelatihan/sosialisasi tidak bisa memenuhi target jumlah peserta dikarenakan adanya pengurangan anggaran sesuai pagu anggaran RKAP bulan Agustus 2022;

2. Di bidang Kesehatan, karena wilayah Kabupaten Malang yang luas dan jumlah penduduk yang tinggi membuat akses layanan terkendala rentang jangkauan wilayah dan rasio antara jumlah penduduk dengan tenaga kesehatan yang masih kurang/belum memenuhi standar sehingga pelaksanaan pelayanan Kesehatan kurang maksimal dan mempengaruhi kualitas capaian Standar Pelayanan Minimal kepada masyarakat serta pemulihan pasca pandemic Covid-19 dan potensi bencana alam memberikan batasan segala aspek karena fokus pembangunan dalam menangani kasus penderita beserta dampaknya sehingga masih tinggi Angka Kematian Ibu dan Angka Kematian Bayi, serta kasus bayi stunting sebesar 10,9%;
3. Dibidang Infrastruktur, menurunnya pelayanan jalan dan jembatan pada beberapa ruas jalan Kabupaten disebabkan bencana alam, anomali cuaca, dan pembebanan berlebih (*overload*). Sedangkan kemiskinan dan rendahnya kesadaran masyarakat akan pentingnya rumah dan lingkungan sehat menghambat aksesibilitas infrastruktur air minum dan permukiman;
4. Dibidang Pangan, adanya pengadaan Rapid Test Kit untuk Uji Keamanan Pangan terkendala proses import yang membutuhkan waktu;
5. Dibidang Peternakan, sejak terjadi Pandemi Covid 19 populasi ayam petelur tahun 2022 mengalami penurunan karena kenaikan harga pakan ternak;
6. Dibidang Perijinan, adanya perubahan sistem perijinan terintegrasi melalui *Online Single Submission Risk Based Approach* (OSS RBA) yang membutuhkan sinkronisasi dan koordinasi dengan semua *stakeholder* baik secara sistem maupun pemahaman untuk mendukung pemenuhan legalitas berusaha bagi masyarakat;
7. Dibidang Perdagangan, karena menurunnya daya beli masyarakat serta masih belum efektifnya perdagangan luar negeri, sehingga nilai ekonomi sektor perdagangan dalam dan luar negeri masih belum optimal;

8. Dibidang Koperasi dan Usaha Mikro, karena terbatasnya jumlah tenaga perkoperasian kompeten dan terbatasnya fasilitasi bagi peningkatan akses permodalan bagi koperasi serta produk usaha koperasi belum berkembang secara kualitas maupun kuantitas sehingga membuat daya saing Usaha Mikro di Kabupaten Malang lemah dan terbatas.

Sedangkan faktor pendorong yang mendukung pelaksanaan RKPD Tahun 2022 sebagai berikut:

1. Target kinerja dan anggaran dapat tercapai karena rencana aksi dilaksanakan tepat waktu didukung sumber daya manusia yang mumpuni, alokasi anggaran yang cukup, dan tanggung jawab dalam pelaksanaan program/kegiatan/sub kegiatan dengan menerapkan prinsip-prinsip administrasi, serta monitoring dan evaluasi kegiatan yang rutin dilaksanakan setiap triwulan oleh Kepala Perangkat Daerah;
2. Dibidang Kesehatan, kebijakan pemerintah daerah yang fokus pada pembangunan kesehatan dengan memfokuskan pada penyediaan sarana dan sistem layanan yang terus dikembangkan dengan mendorong pemanfaatan teknologi informasi dan potensi SDM kesehatan yang cukup (perawat dan bidan) sampai dengan pada jejaring Pondok Kesehatan Desa sebagai garda terdepan di 390 Desa/Kelurahan untuk mendukung pelaksanaan prioritas Pembangunan Kesehatan termasuk melayani masyarakat sesuai Standar pelayanan minimal;
3. Dukungan terhadap pembinaan dan pengawasan Penyelenggaraan Pembinaan Teknik Pengolahan Air Minum dan air limbah di tingkat Kelompok Masyarakat serta kebijakan Pemerintah Kabupaten Malang dalam penyediaan rumah dan pengembangan lingkungan perumahan;
4. Adanya kerjasama dengan berbagai pihak terkait pengadaan dan penyaluran Resmi hingga ke Desa, survei harga pangan, pelaksanaan Pekarangan Pangan Lestari (P2L), pengembangan Pangan Lokal, dan penyusunan Analisa Ketersediaan Pangan, serta

tersedianya data dan peta rentan/rawan pangan (FSVA) dalam melaksanakan intervensi kerawanan pangan;

5. Meningkatnya populasi dan produktivitas ternak besar (sapi potong, sapi perah), ruminansia kecil (kambing dan domba) dan unggas (ayam ras pedaging, ayam bukan ras, itik dan entok) yang didukung oleh pelaksanaan IB (Inseminasi buatan) dengan angka kelahiran IB sapi potong 77.368 ekor dan angka kelahiran IB sapi perah 8.605 ekor, pemeriksaan kebuntingan, pemeriksaan gangguan reproduksi ternak, bimtek budidaya, pakan, perbibitan ternak, sosialisasi perijinan dan permodalan dan AUTS (Asuransi Usaha Ternak Sapi), pelayanan kesehatan hewan, pengobatan massal ternak, pemberian desinfektan, vaksin AI dan brucella, bantuan sarana dan prasarana peternakan, penguatan kelembagaan kelompok ternak, pembinaan kelompok berprestasi dan penyuluhan kelompok ternak;
6. Bangkitnya sektor industri pengolahan pasca pandemi dengan adanya dukungan kebijakan pemerintah dalam pengembangan usaha industri;
7. Adanya dukungan dari kebijakan otonomi dan pembangunan daerah baik dalam hal legalitas dan kemudahan permodalan serta sumber daya alam Kabupaten Malang yang menyediakan bahan baku melimpah, memberikan kesempatan dan peluang kepada pengusaha UMKM untuk membuat produk yang inovatif, berkualitas, dan mampu bersaing dikancah nasional maupun internasional sehingga dapat meningkatkan ekonomi kerakyatan dan memacu pertumbuhan ekonomi Kabupaten dan Nasional;
8. Dukungan tata kelola digital/jaringan internet yang baik dan stabil dalam menunjang kelancaran akses layanan kegiatan yang berbasis elektronik dan teknologi informasi.

### **2.3. Permasalahan Pembangunan Daerah**

Permasalahan pembangunan Kabupaten Malang Tahun 2024 diantaranya:

- Kurangnya kuantitas dan kualitas sarana, prasarana, peralatan kesehatan serta tenaga medis dan non medis mulai dari tingkat

puskesmas hingga rumah sakit untuk melayani seluruh lapisan masyarakat yang ada di Kabupaten Malang;

- Masih rendahnya tingkat pemahaman masyarakat, khususnya tentang pemenuhan gizi pada ibu hamil di dusun-dusun terpencil, penyakit degeneratif dan penyakit menular serta adanya daerah yang masih sulit dijangkau pelayanan. Perlunya peningkatan peran serta masyarakat melalui kelembagaan desa dalam bidang kesehatan dan pangan;
- Perlunya pemerataan kompetensi serta kualitas tenaga pendidik dan kependidikan, penambahan sarana dan prasarana serta mengoptimalkan lembaga pendidikan untuk meningkatkan lulusan berkualitas yang sesuai dengan tuntutan perkembangan zaman;
- Banyak Infrastruktur jalan, jembatan dan gorong-gorong yang rusak akibat bencana alam, anomali cuaca dan pembebanan berlebih (*overload*) menyebabkan pergerakan masyarakat menjadi terganggu dan berakibat pada perputaran roda perekonomian di beberapa daerah terganggu;
- Perlunya menangani pelayanan dasar pemukiman yang tidak layak karena disebabkan air bersih, pengelolaan air limbah dan sanitasi yang masih kurang;
- Tingkat pengelolaan potensi dan kekayaan alam yang masih rendah karena struktur ekonomi sebagian besar masih bertumpu pada sektor industri berbasis pertanian, pertambangan, kelautan dan pariwisata;
- Kemiskinan yang disebabkan oleh rendahnya lapangan pekerjaan, rendahnya pendapatn dan tingginya pengangguran menjadi masalah yang harus segera diselesaikan karena akan berdampak pada beberapa sektor seperti kesehatan, pendidikan, akses terhadap barang dan jasa serta kondisi lingkungan;
- Perlu menarik masuk investasi dari luar negeri maupun dalam negeri ke Kabupaten Malang untuk membuka lapangan pekerjaan dan menumbuhkan perputaran ekonomi baru;
- Potensi pariwisata alam (pantai, pegunungan, sumber air dan air terjun), budaya (tarian, candi, dan topeng) dan religi (pesarean dan masjid) yang ada di Kabupaten Malang belum dikelola dan dikembangkan dengan maksimal;



- Masih adanya alih fungsi lahan sawah, yang dapat berakibat kepada ketahanan pangan, hilangnya investasi dalam infrastruktur irigasi, kerusakan natural lanskap dan masalah lingkungan;
- Kualitas lingkungan hidup perlu dilakukan peningkatan pengendalian pencemaran limbah, peningkatan kualitas dan kuantitas Ruang terbuka Hijau (RTH), Pemenuhan RTH Publik Minimal dan penegakan hukum secara konsisten serta wilayah Kabupaten Malang yang rentan dengan bencana alam;
- Perlunya peningkatan peran dan fungsi kelembagaan masyarakat serta koordinasi lintas sektor untuk melaksanakan pemberdayaan masyarakat dalam pembangunan;
- Perlunya peningkatan kualitas kinerja pemerintah dalam manajemen kelembagaan dan infrastruktur penunjangnya sebagai upaya peningkatan pelayanan publik melalui reformasi birokrasi dan tatakelola pemerintah yang baik; dan
- Kesadaran dan kepatuhan masyarakat terhadap Peraturan Daerah masih perlu ditingkatkan serta belum optimalnya masyarakat yang tertib, aktif, memiliki kepedulian sosial dan bermartabat.

### **2.3.1. Permasalahan Daerah yang Berhubungan dengan Prioritas dan Sasaran Pembangunan Daerah**

**1. Prioritas 1 :** Peningkatan ketahanan ekonomi untuk mewujudkan pertumbuhan ekonomi yang berkualitas dan berkeadilan bagi masyarakat.

**Sasaran :**

- a. Meningkatnya nilai tambah hasil produksi Pertanian (Tanaman Pangan, Hortikultura Perkebunan, Perikanan, dan Peternakan);
- b. Meningkatnya jumlah Wirausaha baru Mikro dan Kecil;
- c. Meningkatnya Nilai tambah peran Industri dan Perdagangan dalam stabilitas perekonomian.

**Permasalahan :**

- Tingkat pengelolaan potensi dan kekayaan alam yang masih rendah karena struktur ekonomi sebagian besar masih bertumpu pada sektor industri berbasis pertanian, pertambangan, kelautan dan pariwisata;
- Kemiskinan yang disebabkan oleh rendahnya lapangan pekerjaan, rendahnya pendapatan dan tingginya pengangguran menjadi

masalah yang harus segera diselesaikan karena akan berdampak pada beberapa sektor seperti kesehatan, pendidikan, akses terhadap barang dan jasa serta kondisi lingkungan; dan

- Masih adanya alih fungsi lahan sawah, yang dapat berakibat kepada ketahanan pangan terkait krisis pangan dan distribusi pangan, kerusakan natural lanskap dan masalah lingkungan.

**2. Prioritas 2 :** Peningkatan kemandirian dan daya saing daerah melalui pengembangan potensi daerah yang ramah lingkungan dan berkelanjutan.

**Sasaran :**

- a. Meningkatnya kualitas iklim usaha dan investasi daerah;
- b. Meningkatnya kunjungan wisatawan.

**Permasalahan :**

- Perlu menarik masuk investasi dari luar negeri maupun dalam negeri ke Kabupaten Malang untuk membuka lapangan pekerjaan dan menumbuhkan perputaran ekonomi baru; dan
- Potensi pariwisata alam (pantai, pegunungan, sumber air dan air terjun), budaya (tarian, candi, dan topeng) dan religi (pesarean dan masjid) yang ada di Kabupaten Malang belum dikelola dan dikembangkan dengan maksimal.

**3. Prioritas 3 :** Peningkatan aksesibilitas serta kualitas pendidikan dan kesehatan dalam rangka mewujudkan sumberdaya manusia yang produktif dan berdaya saing.

**Sasaran :**

- a. Meningkatnya kualitas layanan pendidikan;
- b. Meningkatnya derajat kesehatan masyarakat;
- c. Meningkatnya Skor Pola Pangan Harapan (PPH)
- d. Meningkatkan kesejahteraan PMKS;
- e. Meningkatnya Pengarustamaan Gender dan Perlindungan Anak;
- f. Meningkatnya Pengendalian Jumlah Penduduk.

**Permasalahan :**

- Kurangnya kuantitas dan kualitas sarana, prasarana, peralatan kesehatan serta tenaga medis dan non medis mulai dari tingkat puskesmas hingga rumah sakit untuk melayani seluruh lapisan masyarakat yang ada di Kabupaten Malang;
- Masih rendahnya tingkat pemahaman masyarakat, khususnya tentang pemenuhan gizi pada ibu hamil di dusun–dusun terpencil,

penyakit degeneratif dan penyakit menular serta adanya daerah yang masih sulit dijangkau pelayanan. Perlunya peningkatan peran serta masyarakat melalui kelembagaan desa dalam bidang kesehatan dan pangan; dan

- Perlunya pemerataan kompetensi serta kualitas tenaga pendidik dan kependidikan, penambahan sarana dan prasarana serta mengoptimalkan lembaga pendidikan untuk meningkatkan lulusan berkualitas yang sesuai dengan tuntutan perkembangan zaman

4. **Prioritas 4** : Peningkatan ketersediaan dan kualitas infrastruktur untuk meningkatkan nilai tambah ekonomi wilayah dan pelayanan dasar.

**Sasaran :**

- a. Meningkatnya pemenuhan Kebutuhan infrastruktur Jalan dan Sumber daya Air;
- b. Meningkatnya sarana dan prasarana transportasi;
- c. Meningkatnya pembangunan dan pemberdayaan masyarakat desa;
- d. Meningkatnya akses masyarakat terhadap perumahan layak, pelayanan air minum dan sanitasi.

**Permasalahan :**

- Banyak Infrastruktur jalan dan drainase yang rusak akibat bencana alam, anomali cuaca dan pembebanan berlebih (*overload*) menyebabkan pergerakan masyarakat menjadi terganggu dan berakibat pada perputaran roda perekonomian di beberapa daerah terganggu;
- Perlunya menangani pelayanan dasar pemukiman yang tidak layak karena disebabkan air bersih, pengelolaan air limbah dan sanitasi yang masih kurang; dan
- Perlunya peningkatan peran dan fungsi kelembagaan masyarakat serta koordinasi lintas sektor untuk melaksanakan pemberdayaan masyarakat dalam pembangunan.

5. **Prioritas 5** : Peningkatan pelayanan publik melalui penguatan tata kelola pemerintahan yang baik dan inovatif.

**Sasaran :**

- a. Meningkatnya Akuntabilitas Kinerja Penyelenggaraan Pemerintahan yang Berkualitas;
- b. Meningkatnya kualitas dan kapasitas ASN Pemerintah Daerah;

- c. Meningkatnya Kemandirian Fiskal Daerah;
- d. Meningkatnya kepuasan Masyarakat terhadap Layanan Pemerintah Daerah;
- e. Meningkatnya inovasi dan teknologi informasi pelayanan publik.

**Permasalahan :**

- Perlunya peningkatan kualitas kinerja pemerintah dalam manajemen kelembagaan dan infrastruktur penunjangnya sebagai upaya peningkatan pelayanan publik melalui reformasi birokrasi dan tatakelola pemerintah yang baik.

**6. Prioritas 6 :** Peningkatan ketentraman, ketertiban dan kerukunan masyarakat berlandaskan agama, nilai-nilai Pancasila dan kearifan lokal.

**Sasaran :**

- a. Meningkatnya stabilitas sosial dan Perlindungan Masyarakat;
- b. Meningkatnya partisipasi aktif pemuda dalam pembangunan kepemudaan;
- c. Meningkatnya pelestarian seni dan kebudayaan lokal dalam kehidupan bermasyarakat di Kabupaten Malang.

**Permasalahan :**

- Kesadaran dan kepatuhan masyarakat terhadap Peraturan Daerah masih perlu ditingkatkan serta belum optimalnya masyarakat yang tertib, aktif, memiliki kepedulian sosial dan bermartabat.

**7. Prioritas 7:** Peningkatan kualitas dan fungsi lingkungan hidup yang berkelanjutan serta ketahanan terhadap bencana dan perubahan iklim.

**Sasaran :**

- a. Meningkatnya kualitas lingkungan hidup;
- b. Meningkatnya ketangguhan dan ketahanan terhadap bencana.

**Permasalahan :**

- Kualitas lingkungan hidup perlu dilakukan peningkatan pengendalian pencemaran limbah, peningkatan kualitas dan kuantitas Ruang terbuka Hijau (RTH), Pemenuhan RTH Publik Minimal dan penegakan hukum secara konsisten serta wilayah Kabupaten Malang yang rentan dengan bencana alam;

### **2.3.2. Identifikasi Permasalahan Penyelenggaraan Urusan Pemerintah**

#### **Daerah**

#### 1. Urusan Pemerintahan Bidang Pendidikan

- a. Ketersediaan dan daya tampung pendidikan dasar SD/MI dan SMP/MTs yang memadai dan terjangkau masih perlu ditingkatkan.

Dapat dijelaskan bahwa identifikasi permasalahan terkait urusan pemerintahan bidang pendidikan pada poin (a) dengan permasalahan makro yang sudah tercantum masih berkaitan, karena dengan daya tampung yang rendah perlu penambahan sarana dan prasarana sebagai penjang siswa menuntut ilmu untuk menciptakan lulusan yang berkualitas.

#### 2. Urusan Pemerintahan Bidang Kesehatan

- a. Belum optimalnya budaya perilaku hidup sehat pada masyarakat;
- b. Perlu peningkatan Kesehatan Ibu, Bayi Baru Lahir dan Anak (KIBBLA).

Dapat dijelaskan bahwa identifikasi permasalahan terkait urusan pemerintahan bidang pendidikan pada poin (a) dan (b) dengan permasalahan makro yang sudah tercantum masih berkaitan, karena dengan rendahnya perilaku hidup sehat masyarakat dan kurangnya KIBBLA menjadikan masyarakat kurangnya pemahaman akan kesehatan dan gizi sehingga menyebabkan tingginya angka stunting.

#### 3. Unsur Penunjang Urusan Pemerintahan (Kepegawaian)

- a. Disiplin aparatur masih perlu ditingkatkan;
- b. Masih belum mencukupinya jumlah pegawai dan kompetensi pegawai.

Dapat dijelaskan bahwa identifikasi permasalahan terkait urusan pemerintahan bidang pendidikan pada poin (a) dan (b) dengan permasalahan makro yang sudah tercantum, masih berkaitan karena dengan kurangnya disiplin dan belum cukupnya kompetensi dan pegawai menyebabkan kualitas kinerja pemerintah menjadi kurang.

#### 4. Urusan Pemerintahan Bidang Pertanian

- a. Berkurangnya Lahan Pertanian (LP2B) dikarenakan masih tingginya alih fungsi lahan pertanian di lokasi perlindungan terhadap lahan pertanian pangan berkelanjutan (LP2B);

- b. Adanya kecenderungan alih fungsi lahan pertanian produktif menjadi non produktif, sehingga perlu upaya penekanan semaksimal mungkin alih fungsi lahan pertanian produktif menjadi non produktif, dan menunjang pembangunan jaringan irigasi di tingkat usaha tani dan di tingkat desa (JITUT dan JIDES), serta melaksanakan kegiatan Indeks Pertamanan (IP 300);

Dapat dijelaskan bahwa identifikasi permasalahan terkait urusan pemerintahan bidang pendidikan pada poin (a) dan (b) dengan permasalahan makro yang sudah tercantum, masih berkaitan karena dengan tingginya alih fungsi lahan pertanian akan mengakibatkan ketahanan pangan terganggu, hilangnya investasi dalam infrastruktur irigasi, kerusakan natural lanskap dan masalah lingkungan.

- Pertumbuhan pertanian dan perkebunan Kabupaten Malang masih berbasis pada ketersediaan lahan, pertumbuhan produktivitas masih mengalami peningkatan yang cenderung melambat. Alih fungsi lahan pertanian dari beberapa kegiatan perekonomian yang masih terus berlangsung sehingga menyebabkan perkembangan luasan lahan pertanian setiap tahunnya terus mengalami perubahan;
- Semakin terbukanya pasar dan meningkatnya persaingan, meningkatnya tuntutan kebijakan pertanian yang berlandaskan mekanisme pasar dan semakin berperannya selera konsumen;
- Krisis petani muda menjadi perhatian serius di sektor pertanian. Meskipun pertanian menjadi salah satu sektor utama di Kabupaten Malang, petani muda masih menghadapi banyak tantangan, seperti keterbatasan akses terhadap modal, teknologi, dan sumber daya manusia yang terampil. Kebijakan pertanian yang mendorong partisipasi petani muda sebagai agropreneur memerlukan ekosistem pertanian dengan prinsip tidak hanya pertanian presisi, namun lebih kepada pertanian presisi berkelanjutan. Kabupaten Malang memfasilitasi peningkatan kapasitas pemuda perdesaan, pengembangan wirausahawan muda perdesaan, dan fasilitasi akses permodalan bagi petani muda melalui hibah program Yess dengan sasaran 5.500 petani muda tahun 2022 dan 5.500 calon petani muda tahun 2023.

- Penanganan wabah penyakit mulut dan kuku melalui Satuan Tugas Penanganan PMK Kabupaten Malang ditetapkan dengan Keputusan Bupati Malang Nomor 188.45/310/KEP/35.07.013/2022 tanggal 9 Juni 2022 melalui 5 strategi yaitu : Biosekuriti dan desinfektan, pengobatan, vaksinasi, potong bersyarat dan testing terhadap biosekuriti, pengobatan, vaksinasi dan potong bersyarat dengan melibatkan semua komponen Pemda, TNI-Polri, Akademisi, masyarakat, media dan dunia usaha sehingga wabah PMK di Kabupaten Malang dapat tertangani dengan optimal. V1 dilaksanakan untuk sapi perah dan sapi potong sebanyak 316.180 ekor, V2 dilakukan kebanyakan pada sapi perah sebesar 71.169 ekor dan V3 (*booster*) baru dilaksanakan pada sapi perah saja sebesar 30.385 ekor. Seiring dengan dilaksanakannya vaksinasi pada ternak sapi maka kasus PMK sudah melandai dan dapat teratasi dengan tidak ditemukannya laporan terjangkit PMK yang baru. Dengan demikian sudah tidak lagi dilakukan penyekatan untuk lalu lintas ternak, dan pasar hewan sudah beroperasi dengan normal namun tetap dilakukan pengawasan dari Dinas Peternakan dan Kesehatan Hewan secara berkala.
- Permasalahan sektor tanaman pangan : penurunan produksi komoditas tanaman pangan yaitu padi, jagung dan kedelai disebabkan mundurnya jadwal masa tanam yang dipengaruhi oleh musim hujan yang mundur. Penurunan ini disebabkan adanya lahan Pasang Surut diwilayah yang biasanya ditanami padi saat air sungai surut untuk tahun ini tidak dapat ditanami dikarenakan debit air sungai masih tinggi sehingga mengakibatkan tidak ada tanam dilahan pasang surut yang menjadikan penurunan tanam dan berimbas pada produksi. Selain itu adanya rasionaliasi anggaran baik pada sumberdana APBN ataupun APBD II yang menyebabkan menurunnya bantuan sarana produksi terutama untuk benih dan pupuk kepada kelompok tani dan adanya alih fungsi lahan;
- Permasalahan sub sektor hortikultura: penurunan produksi pada beberapa komoditas beberapa faktor diantaranya faktor alam dimana pada tahun 2022 curah hujan tinggi mengakibatkan serangan Organisme Pengganggu Tanaman (OPT) juga tinggi hal

ini mengakibatkan untuk beberapa tanaman, cuaca ekstrim, anomali iklim, juga disebabkan tingginya serangan hama. Ketersediaan dan konsumsi buah di Wilayah Kabupaten Malang dan sekitarnya meningkat setiap tahun namun kualitas produksinya masih belum memenuhi standar mutu yang diharapkan dan efisiensi produksi yang masih rendah;

- Sub sektor perkebunan: secara umum komoditas perkebunan mengalami peningkatan luas areal dan produksi. Penurunan beberapa komoditas disebabkan karena adanya alih komoditas dikarenakan nilai ekonomis komoditas lain yang lebih tinggi, banyaknya tanaman yang tua dan rusak (tidak produktif), harga yang tidak kompetitif dibandingkan komoditas lain, adanya serangan hama dan penyakit sehingga petani beralih ke komoditas lain;
- Sub sektor peternakan: Terjadi Wabah Penyakit Mulut dan Kuku (PMK) pada ternak sapi potong, sapi perah di wilayah Kabupaten Malang sejak awal Juni 2022 dengan tingkat penularan sangat tinggi, wabah ini sangat berdampak kepada masyarakat khususnya Peternak, berbagai bantuan dari pemerintah pusat dan kabupaten sudah diberikan melalui program vaksinasi untuk hewan ternak melalui tenaga medis dari Dinas Peternakan dan Kesehatan Hewan maupun dari Universitas, pengawasan distribusi ternak juga digencarkan untuk memutus rantai wabah PMK dimana pengawasan dilaksanakan oleh Satuan Polisi Pamong Praja dan dari Pihak Kepolisian maupun Tentara.
- Sub sektor perikanan yaitu belum optimalnya produksi dan produktivitas serta pengembangan kawasan perikanan budidaya dan perikanan tangkap, belum terwujudnya sinergi kebijakan dan perizinan yang menciptakan iklim investasi yang mendorong tumbuhnya industrialisasi perikanan, belum meratanya akses pendanaan dan permodalan serta rentannya usaha bidang kelautan dan perikanan terhadap kegagalan produksi serta Rendahnya kapasitas SDM kelautan dan perikanan termasuk pelaku usaha perikanan, serta minimnya literasi dan pengetahuan terhadap proses bisnis perikanan;
- Kabupaten Malang mempunyai sentra produk unggulan dari subsektor pertanian dan perkebunan tersebar di semua



kecamatan. Masing masing kecamatan mempunyai keunggulan sesuai dengan karakteristik iklim, ketinggian tempat, topografi, ketersediaan air irigasi dan kebiasaan petani setempat dalam berusaha tani, penyebaran produk pertanian unggulan. Diperlukan keberpihakan penganggaran yang besar untuk memfasilitasi besarnya pengembangan komoditas unggulan di Kabupaten Malang;

- Hambatan pada Pertanian sering dijumpai pada pendistribusian pupuk bersubsidi sampai ke tingkat petani sering mengalami hambatan, hal ini dipengaruhi oleh beberapa faktor antara lain terjadinya kenaikan permintaan pupuk oleh petani (pada saat musim tanam serempak) sementara pupuk tidak cukup tersedia di kios pengecer;
- Modernisasi pertanian sebagai sarana mengefisiensikan usaha tani dan peningkatan infrastruktur pertanian terutama jaringan irigasi tingkat usaha tani. Infrastruktur pertanian sangat penting sebagai komponen dalam subsistem hulu yang dapat mendukung sub sistem usaha tani, subsistem pengolahan dan subsistem pemasaran hasil pertanian.

## **BAB III**

### **KERANGKA EKONOMI DAERAH DAN KEUANGAN DAERAH**

#### **3.1. Arah Kebijakan Ekonomi Daerah**

##### **3.1.1. Kondisi Ekonomi Daerah Tahun 2021 dan 2022**

Arah kebijakan perekonomian daerah bertujuan sebagai arahan dan panduan dalam mewujudkan visi dan misi kepala daerah serta menyelesaikan isu strategis dan permasalahan daerah melalui perumusan program-program prioritas dan kegiatan pembangunan yang akan dilaksanakan. Prioritas program-program tetap memperhatikan kondisi perekonomian secara global, nasional dan regional Jawa Timur. Prioritas dan program pembangunan di tahun 2024 merupakan kesinambungan dari agenda program pembangunan yang telah dilaksanakan pada periode sebelumnya.

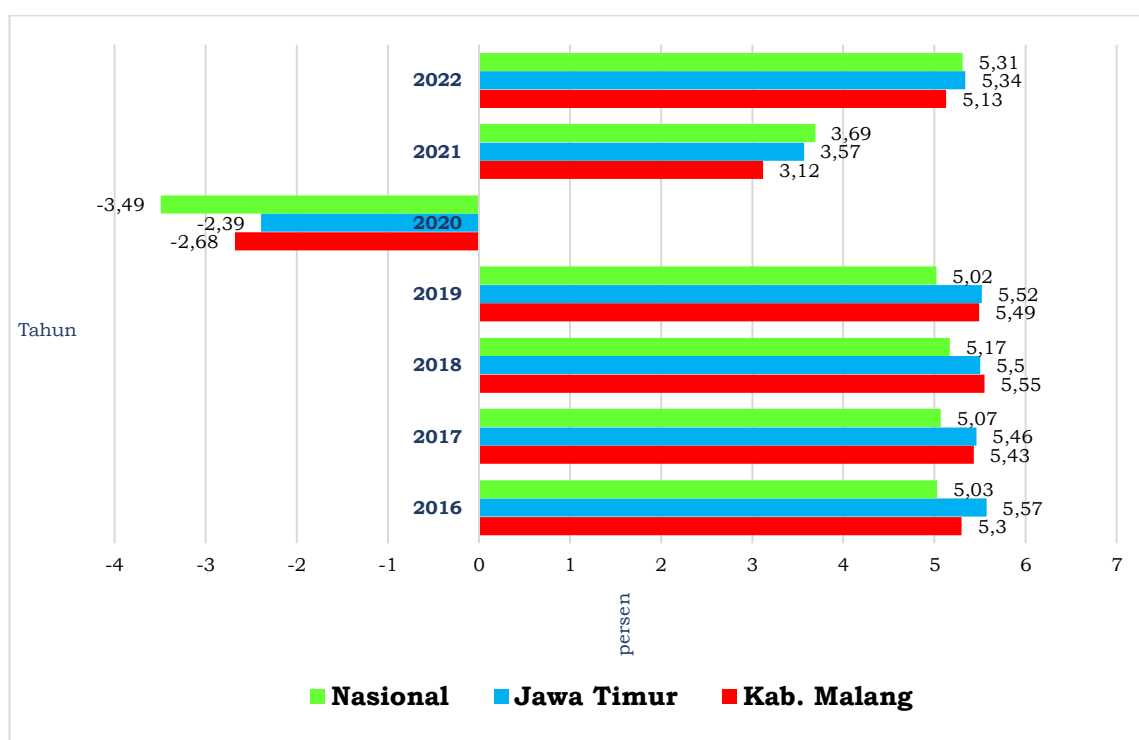
Sebagaimana arah pembangunan RPJPD Kabupaten Malang Tahun 2005-2025, pada tahap ke-4 (Tahun 2020-2025) dengan arah pembangunan adalah mengembangkan pusat-pusat pertumbuhan ekonomi berdasarkan potensi SWP guna memperkecil kesenjangan antar kawasan; meningkatkan kualitas pelayanan publik; meningkatkan mutu pendidikan, olah raga dan seni budaya; meningkatkan dan mengembangkan sistem kesehatan masyarakat mandiri; mengembangkan penataan dan pengelolaan wilayah dalam rangka efisiensi dan efektivitas penyelenggaraan pemerintahan, serta pelestarian lingkungan hidup; mengembangkan industri berbasis pertanian, pertambangan, kelautan dan pariwisata yang didukung infrastruktur yang memadai dan daya dukung lingkungan; meningkatkan kualitas struktur keuangan daerah.

Perekonomian Kabupaten Malang pada tahun 2022 terakselerasi dibandingkan tahun 2021, sejalan dengan tren perbaikan ekonomi domestik di tengah peningkatan ketidakpastian global. Kinerja ekonomi Kabupaten Malang pada tahun 2022 tumbuh 5,13% dan meningkat dibandingkan tahun 2021 yang tumbuh sebesar 3,12% (yoy). Pertumbuhan ekonomi Kabupaten Malang pada 2022 terus membaik didorong oleh mobilitas yang terus meningkat sejalan akselerasi vaksinasi Covid-19 dan pelonggaran kebijakan pembatasan. Tren penurunan kasus Covid-19 mendorong pelonggaran pembatasan mobilitas masyarakat sehingga dapat mendukung laju pertumbuhan

ekonomi Kabupaten Malang pada tahun 2022. Hal ini berdampak pada peningkatan mobilitas masyarakat yang berimplikasi pada perbaikan ekonomi dan berpotensi meningkatkan kepercayaan masyarakat serta perbaikan ekonomi.

Pemerintah Kabupaten Malang terus berupaya untuk meningkatkan pertumbuhan ekonomi melalui pemulihan ekonomi daerah, seperti percepatan penyediaan infrastruktur pada pariwisata, hasil bumi maupun produk pertanian, perkebunan, perikanan, kehutanan yang berkualitas ekspor dan didukung dengan SDM yang unggul dalam menjaga kualitas dan standarisasi hasil produk. Upaya memacu pertumbuhan ekonomi terus dilakukan seiring dengan pandemi yang berangsur membaik dengan membuka kembali destinasi wisata dengan memperhatikan protokol kesehatan. Disamping itu upaya pemulihan ekonomi terus dilaksanakan melalui pembangunan infrastruktur dan penanganan dampak sosial.

Gambar 3.1  
Laju Pertumbuhan Ekonomi Kabupaten Malang,  
Provinsi Jawa Timur dan Nasional Tahun 2017 – 2022



Kemajuan sosial ekonomi masyarakat Kabupaten Malang menunjukkan arah positif dan berdampak pada pembangunan ekonomi, aktivitas ekonomi dan pendapatan masyarakat. Kondisi ini masih perlu ditingkatkan dengan menggali serta mengidentifikasi sektor-sektor unggulan dalam mendukung pertumbuhan ekonomi

Kabupaten Malang serta memacu terhadap sektor-sektor lainnya yang belum berkembang dalam memberikan kontribusi yang signifikan terhadap peningkatan pertumbuhan ekonomi dan pendapatan masyarakat.

PDRB Atas Dasar Harga Berlaku pada tahun 2022 mengalami kenaikan 9,74% dimana pada tahun 2021 sebesar Rp.107,04 triliun menjadi Rp.117,46 triliun. Lapangan usaha mengalami kenaikan dibandingkan dengan tahun sebelumnya, berikut kontribusi PDRB ADHB tahun 2017-2022 dari masing-masing lapangan usaha.

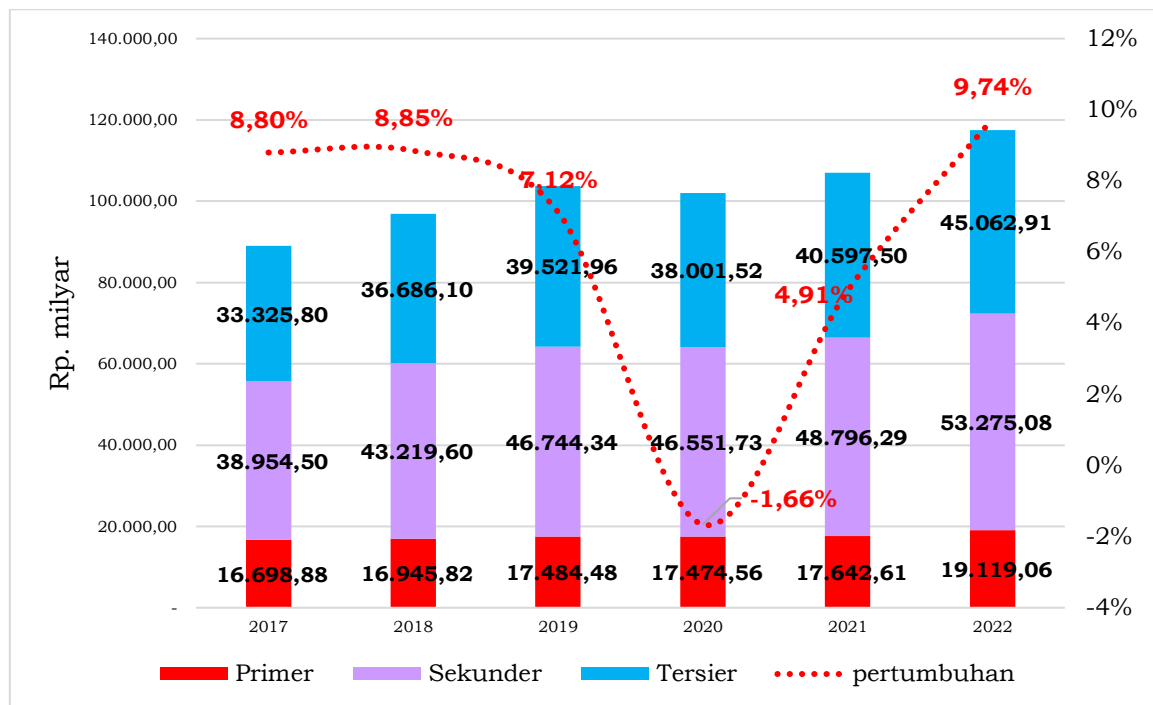
Tabel 3.1  
Kontribusi Produk Domestik Regional Bruto Kabupaten Malang Atas Dasar Harga Berlaku Tahun 2017-2022 (milyar rupiah)

NO	LAPANGAN USAHA	TAHUN						
		2016	2017	2018	2019	2020	2021	2022
	<b>Primer</b>	<b>15.908,40</b>	<b>16.698,88</b>	<b>16.945,82</b>	<b>17.484,48</b>	<b>17.474,56</b>	<b>17.642,61</b>	<b>19.119,06</b>
1	Pertanian, Kehutanan, dan Perikanan	14.308,26	14.998,29	15.129,25	15.602,19	15.679,46	15.836,05	17.287,46
2	Pertambangan dan Penggalian	1.600,14	1.700,59	1.816,57	1.882,28	1.795,10	1.806,56	1.831,60
	<b>Sekunder</b>	<b>35.435,64</b>	<b>38.954,50</b>	<b>43.219,60</b>	<b>46.744,34</b>	<b>46.551,73</b>	<b>48.796,29</b>	<b>53.275,08</b>
3	Industri Pengolahan	24.804,67	27.183,53	30.430,88	33.323,18	33.884,87	35.272,85	38.095,74
4	Pengadaan Listrik dan Gas	61,33	73,1	80,54	85,33	83,01	86,47	94,78
5	Pengadaan Air, Pengelolaan Sampah, limbah dan Daur Ulang	79,66	87,67	94,86	98,83	103,12	110,65	115,94
6	Konstruksi	10.489,98	11.610,20	12.613,31	13.236,98	12.480,73	13.326,32	14.968,62
	<b>Tersier</b>	<b>30.440,39</b>	<b>33.325,80</b>	<b>36.686,10</b>	<b>39.521,96</b>	<b>38.001,52</b>	<b>40.597,50</b>	<b>45.062,91</b>
7	Perdagangan Besar dan Eceran; Reparasi Mobil dan Sepeda Motor	15.265,00	16.782,67	18.636,29	19.926,28	18.487,65	20.149,29	22.687,11
8	Transportasi dan Pergudangan	965,23	1.085,64	1.193,15	1.281,39	1.129,07	1.195,66	1.547,96
9	Penyediaan Akomodasi dan Makan Minum	2.670,24	2.982,77	3.281,82	3.624,58	3.347,63	3.609,08	4.168,70
10	Informasi dan Komunikasi	3.241,04	3.535,59	3.794,39	4.148,30	4.502,13	4.803,65	5.188,70
11	Jasa Keuangan dan Asuransi	1.413,68	1.518,86	1.624,25	1.717,62	1.708,21	1.756,08	1.976,93
12	Real Estat	1.089,87	1.184,04	1.327,07	1.465,17	1.543,12	1.620,21	1.735,24
13	Jasa Perusahaan	298,34	329,23	366,33	406,92	383,41	396,06	422,71
14	Administrasi Pemerintahan, Pertahanan dan Jaminan Sosial Wajib	1.541,67	1.641,74	1.803,78	1.953,31	1.997,87	1.982,81	1.965,44
15	Jasa Pendidikan	1.959,07	2.087,38	2.252,31	2.425,71	2.543,06	2.584,05	2.613,70
16	Jasa Kesehatan dan Kegiatan Sosial	449,92	486,53	525,1	582,13	642,96	683,70	705,43
17	Jasa lainnya	1.546,33	1.691,35	1.857,60	1.983,82	1.716,37	1.816,91	2.050,99
	<b>PDRB ADHB</b>	<b>81.784,43</b>	<b>88.979,17</b>	<b>96.827,58</b>	<b>103.744,11</b>	<b>102.027,83</b>	<b>107.036,40</b>	<b>117.457,05</b>

Sumber: BPS Kabupaten Malang, 2023

Struktur ekonomi Kabupaten Malang dapat dilihat dari peranan masing-masing kategori lapangan usaha menunjukkan bahwa dalam sumbangannya terhadap PDRB total ADHB. Struktur ekonomi Kabupaten Malang tahun 2022 peranan terbesarnya didukung oleh kegiatan ekonomi yang tergabung dalam kelompok sekunder yaitu 45,36 persen, kemudian kelompok tersier berkisar antara 38,37 persen dan kelompok primer berkisar antara 16,27 persen.

Gambar 3.2  
Pertumbuhan Produk Domestik Regional Bruto Kabupaten Malang  
Atas Dasar Harga Berlaku Tahun 2017-2022 (milyar rupiah)



Dilihat dari grafik diatas pertumbuhan PDRB ADHB di sektor primer, sekunder dan tersier mengalami kenaikan hingga mencapai 4,91% pada tahun 2021 dan pada tahun 2022 mencapai 9,74%. Kondisi ini diharapkan akan terus membaik yang pada gilirannya akan berdampak pula pada roda perekonomian Kabupaten Malang. Sektor primer semula pada tahun 2021 sebesar Rp.17.642,61 milyar pada tahun 2022 mengalami kenaikan menjadi Rp.19.119,06 milyar atau naik 16,27%. Sektor sekunder semula pada tahun 2021 sebesar Rp.48.796,29 milyar pada tahun 2022 mengalami kenaikan menjadi Rp.53.275,08 milyar atau naik 48,36% sedangkan sektor tersier semula Rp.40.597,50 milyar mengalami kenaikan menjadi Rp.45.062,91 milyar atau naik 38,37%. Sedangkan bila dilihat dari perkembangannya sektor sekunder cenderung lebih tinggi disamping

sektor tersier dan primer. Berikut distribusi sektor pada PDRB ADHB tahun 2017 sampai dengan 2022.

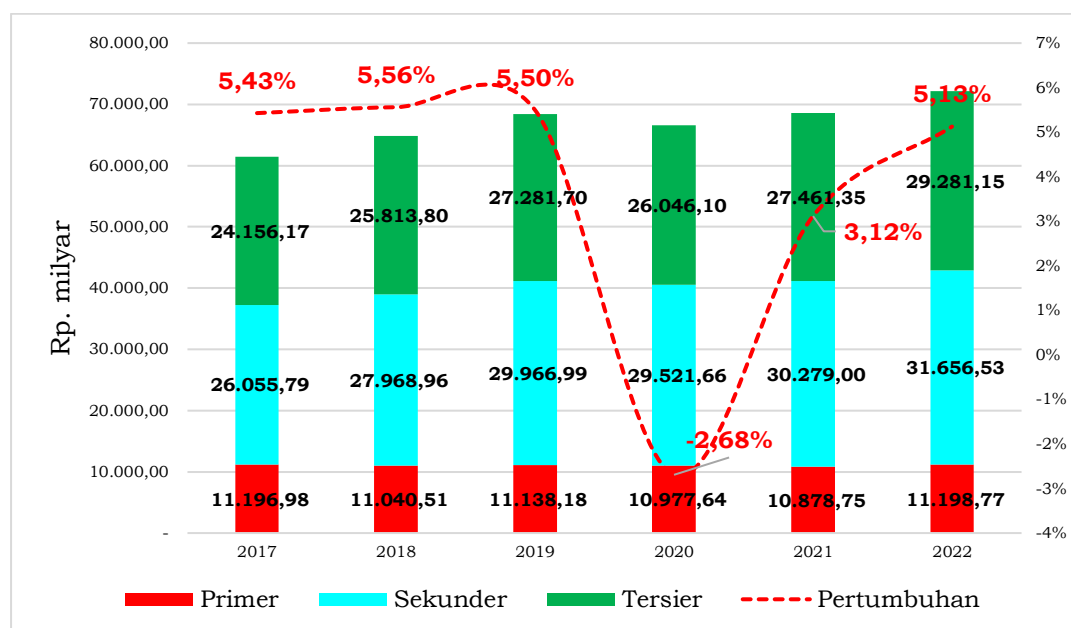
Tabel 3.2  
Distribusi Produk Domestik Regional Bruto Kabupaten Malang Atas Dasar Harga Berlaku Tahun 2017-2022 (Persen)

NO	LAPANGAN USAHA	TAHUN					
		2017	2018	2019	2020	2021	2022
	<b>Primer</b>	<b>18,77</b>	<b>17,50</b>	<b>16,85</b>	<b>17,13</b>	<b>16,48</b>	<b>16,28</b>
A	Pertanian, Kehutanan, dan Perikanan	16,86	15,62	15,04	15,37	14,80	14,72
B	Pertambangan dan Penggalian	1,91	1,88	1,81	1,76	1,69	1,56
	<b>Sekunder</b>	<b>43,78</b>	<b>44,64</b>	<b>45,06</b>	<b>45,63</b>	<b>45,59</b>	<b>45,35</b>
C	Industri Pengolahan	30,55	31,43	32,12	33,21	32,95	32,43
D	Pengadaan Listrik dan Gas	0,08	0,08	0,08	0,08	0,08	0,08
E	Pengadaan Air, Pengelolaan Sampah, Limbah dan Daur Ulang	0,10	0,10	0,10	0,10	0,10	0,10
F	Konstruksi	13,05	13,03	12,76	12,23	12,46	12,74
	<b>Tersier</b>	<b>37,45</b>	<b>37,86</b>	<b>38,09</b>	<b>37,25</b>	<b>37,93</b>	<b>38,38</b>
G	Perdagangan Besar dan Eceran; Reparasi Mobil dan Sepeda Motor	18,86	19,25	19,21	18,12	18,83	19,32
H	Transportasi dan Pergudangan	1,22	1,23	1,24	1,11	1,12	1,32
I	Penyediaan Akomodasi dan Makan Minum	3,35	3,39	3,49	3,28	3,37	3,55
J	Informasi dan Komunikasi	3,97	3,92	4,00	4,41	4,49	4,42
K	Jasa Keuangan dan Asuransi	1,71	1,68	1,66	1,67	1,64	1,68
L	Real Estat	1,33	1,37	1,41	1,51	1,51	1,48
M,N	Jasa Perusahaan	0,37	0,38	0,39	0,38	0,37	0,36
O	Administrasi Pemerintahan, Pertahanan dan Jaminan Sosial Wajib	1,85	1,86	1,88	1,96	1,85	1,67
P	Jasa Pendidikan	2,35	2,33	2,34	2,49	2,41	2,23
Q	Jasa Kesehatan dan Kegiatan Sosial	0,55	0,54	0,56	0,63	0,64	0,60
R,S,T,U	Jasa lainnya	1,90	1,92	1,91	1,68	1,70	1,75
	<b>Produk Domestik Regional Bruto</b>	<b>100</b>	<b>100</b>	<b>100</b>	<b>100</b>	<b>100</b>	<b>100</b>

Sumber: BPS Kabupaten Malang, 2023

Struktur ekonomi Kabupaten Malang dapat dilihat dari peranan masing-masing kategori lapangan usaha menunjukkan bahwa dalam sumbangannya terhadap PDRB ADHK cenderung mengalami kenaikan, tahun 2022 peranan terbesarnya didukung oleh kegiatan ekonomi yang tergabung dalam kelompok sekunder yaitu 43,88 persen, kemudian kelompok tersier berkisar antara 40,59 persen dan kelompok primer berkisar antara 15,53 persen.

Gambar 3.3  
Laju Pertumbuhan Produk Domestik Regional Bruto Kabupaten Malang  
Atas Dasar Harga Konstan Tahun 2017-2022 (milyar rupiah)



Demikian halnya dengan laju pertumbuhan PDRB ADHK dimana pada tahun 2021 PDRB ADHK sebesar Rp. 68.62 triliun, pada tahun 2022 mengalami kenaikan sebesar 5,13% menjadi Rp.72.14 triliun, kondisi ini menggambarkan bahwa perekonomian Kabupaten Malang tahun 2022 telah mengalami perbaikan.

Tabel 3.3  
Kontribusi Produk Domestik Regional Bruto Kabupaten Malang  
Atas Dasar Harga Konstan Tahun 2017-2022 (milyar rupiah)

NO	LAPANGAN USAHA	TAHUN					
		2017	2018	2019	2020	2021	2022
	<b>Primer</b>	<b>11.196,98</b>	<b>11.040,51</b>	<b>11.138,18</b>	<b>10.977,64</b>	<b>10.878,75</b>	<b>11.198,77</b>
1	Pertanian, Kehutanan, dan Perikanan	9.994,06	9.799,58	9.884,74	9.809,91	9.728,58	10.058,59
2	Pertambangan dan Pengalihan	1.202,92	1.240,93	1.253,44	1.167,73	1.150,17	1.140,18
	<b>Sekunder</b>	<b>26.055,79</b>	<b>27.968,96</b>	<b>29.966,99</b>	<b>29.521,67</b>	<b>30.279,00</b>	<b>31.656,53</b>
3	Industri Pengolahan	18.550,57	19.914,53	21.419,16	21.482,75	21.822,86	22.573,56
4	Pengadaan Listrik dan Gas	58,48	61,55	64,88	64,07	66,7	71,9
5	Pengadaan Air, Pengelolaan Sampah, limbah dan Daur Ulang	62,62	66,37	68,29	70,70	75,28	75,83
6	Konstruksi	7.384,12	7.926,51	8.414,66	7.904,14	8.314,16	8.935,24
	<b>Tersier</b>	<b>24.156,17</b>	<b>25.813,80</b>	<b>27.281,70</b>	<b>26.046,15</b>	<b>27.461,35</b>	<b>29.281,15</b>
7	Perdagangan Besar dan Eceran; Reparasi Mobil dan Sepeda Motor	11.979,77	12.781,85	13.402,19	12.301,71	13.205,36	14.081,86
8	Transportasi dan Pergudangan	705,55	765,53	799,79	724,82	768,16	910,47

NO	LAPANGAN USAHA	TAHUN					
		2017	2018	2019	2020	2021	2022
9	Penyediaan Akomodasi dan Makan Minum	2.071,22	2.253,82	2.449,58	2.236,05	2.310,17	2.582,5
10	Informasi dan Komunikasi	3.085,63	3.324,15	3.572,46	3.843,48	4.089,18	4.397,33
11	Jasa Keuangan dan Asuransi	983,9	1.032,12	1.071,18	1.067,33	1.080,14	1.135,64
12	Real Estat	895,15	965,24	1.041,88	1.075,66	1.118,46	1.183,95
13	Jasa Perusahaan	231,81	249,87	269,06	248,84	254,25	264,00
14	Administrasi Pemerintahan, Pertahanan dan Jaminan Sosial Wajib	1.086,50	1.132,89	1.167,67	1.147,30	1.140,25	1.114,15
15	Jasa Pendidikan	1.491,65	1.578,89	1.674,73	1.725,17	1.751,03	1.753,11
16	Jasa Kesehatan dan Kegiatan Sosial	360,72	388,06	415,67	453,13	475,71	475,14
17	Jasa lainnya	1.264,27	1.341,38	1.417,49	1.222,61	1.268,64	1.383,00
	<b>PDRB ADHK</b>	<b>61.408,93</b>	<b>64.819,04</b>	<b>68.379,67</b>	<b>66.545,47</b>	<b>68.619,10</b>	<b>72.136,46</b>

Sumber: BPS Kabupaten Malang, 2023

Tabel 3.4  
Laju Pertumbuhan Produk Domestik Regional Bruto Kabupaten Malang  
Atas Dasar Harga Konstan 2010 Tahun 2017-2022 (Persen)

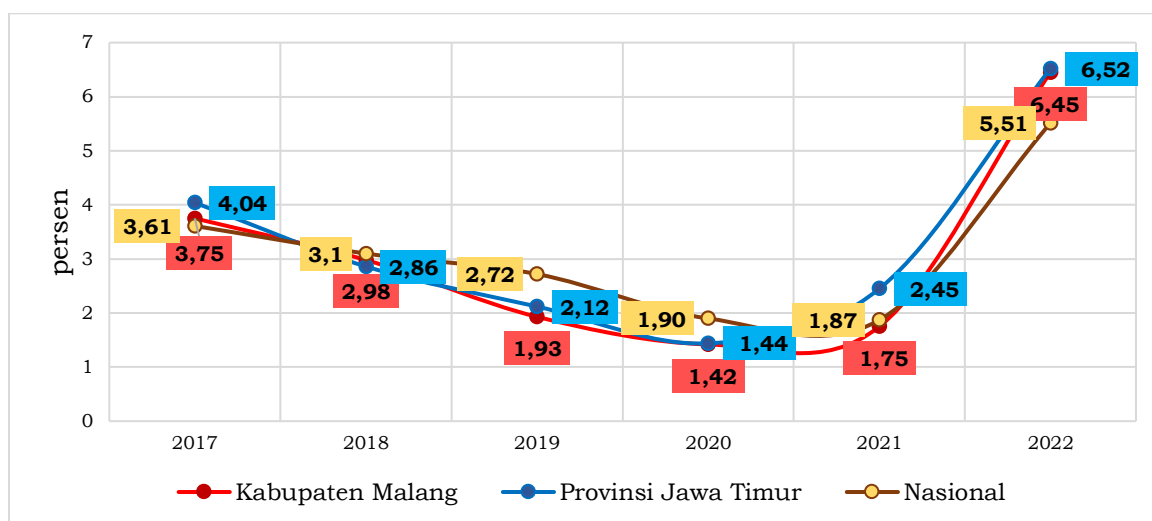
NO	LAPANGAN USAHA	TAHUN					
		2017	2018	2019	2020	2021	2022
	<b>Primer</b>	<b>18,23</b>	<b>17,03</b>	<b>16,29</b>	<b>16,50</b>	<b>15,85</b>	<b>15,52</b>
A	Pertanian, Kehutanan, dan Perikanan	16,27	15,12	14,45	14,74	14,18	13,94
B	Pertambangan dan Penggalan	1,96	1,91	1,83	1,75	1,68	1,58
	<b>Sekunder</b>	<b>42,43</b>	<b>43,15</b>	<b>43,82</b>	<b>44,36</b>	<b>44,13</b>	<b>43,88</b>
C	Industri Pengolahan	30,21	30,72	31,32	32,28	31,80	31,29
D	Pengadaan Listrik dan Gas	0,10	0,09	0,09	0,10	0,10	0,10
E	Pengadaan Air, Pengelolaan Sampah, Limbah dan Daur Ulang	0,10	0,10	0,10	0,11	0,11	0,11
F	Konstruksi	12,02	12,23	12,30	11,88	12,12	12,38
	<b>Tersier</b>	<b>39,34</b>	<b>39,82</b>	<b>39,89</b>	<b>39,14</b>	<b>40,02</b>	<b>40,60</b>
G	Perdagangan Besar dan Eceran; Reparasi Mobil dan Sepeda Motor	19,51	19,72	19,60	18,49	19,24	19,52
H	Transportasi dan Pergudangan	1,15	1,18	1,17	1,09	1,12	1,26
I	Penyediaan Akomodasi dan Makan Minum	3,37	3,48	3,58	3,36	3,37	3,60
J	Informasi dan Komunikasi	5,02	5,13	5,22	5,78	5,96	6,10
K	Jasa Keuangan dan Asuransi	1,60	1,59	1,57	1,60	1,57	1,57
L	Real Estat	1,46	1,49	1,52	1,62	1,63	1,64
M,N	Jasa Perusahaan	0,38	0,39	0,39	0,37	0,37	0,36
O	Administrasi Pemerintahan, Pertahanan dan Jaminan Sosial Wajib	1,77	1,75	1,71	1,72	1,66	1,54
P	Jasa Pendidikan	2,43	2,44	2,45	2,59	2,55	2,44
Q	Jasa Kesehatan dan Kegiatan Sosial	0,59	0,60	0,61	0,68	0,69	0,65
R,S,T, U	Jasa lainnya	2,06	2,07	2,07	1,84	1,85	1,92
	<b>Produk Domestik Regional Bruto</b>	<b>100</b>	<b>100</b>	<b>100</b>	<b>100</b>	<b>100</b>	<b>100</b>

Sumber: BPS Kabupaten Malang, 2023



Inflasi pada tahun 2022 mengalami kenaikan dibandingkan dengan tahun 2021 sebagai dampak dari eskalasi ketidakpastian global akibat masih berlangsungnya konflik Rusia-Ukraina serta Tiongkok-Taiwan yang berdampak pada meluasnya proteksionisme global. Hal tersebut berimplikasi pada gangguan rantai pasokan komoditas global, baik pangan maupun nonpangan, yang berdampak pada perlambatan kinerja ekonomi global. Disamping itu setelah pandemi covid-19 berangsur membaik, sejumlah negara melonggarkan atau bahkan mencabut kebijakan pembatasan kegiatan masyarakat sehingga masyarakatnya kembali dapat menjalani berbagai aktivitas mereka yang sempat terhenti akibat pandemi, termasuk melakukan kegiatan berbelanja. Kondisi tersebut membuat permintaan akan barang dan jasa, terutama kebutuhan pokok, di pasar meningkat signifikan. Di sisi lain jumlah pasokan masih terbatas karena kelangkaan tenaga kerja maupun faktor lainnya pasca pandemi. Permintaan yang lebih tinggi inilah yang pada akhirnya menyebabkan kekurangan atau kelangkaan produk, yang kemudian menjadi penyebab terjadinya inflasi. Inflasi Kabupaten Malang pada tahun 2022 mencapai 6,45% mengalami kenaikan dari tahun sebelumnya yaitu 1,75%, demikian halnya Provinsi Jawa Timur mengalami kenaikan inflasi hingga 6,52% dan Nasional mencapai 5,51%

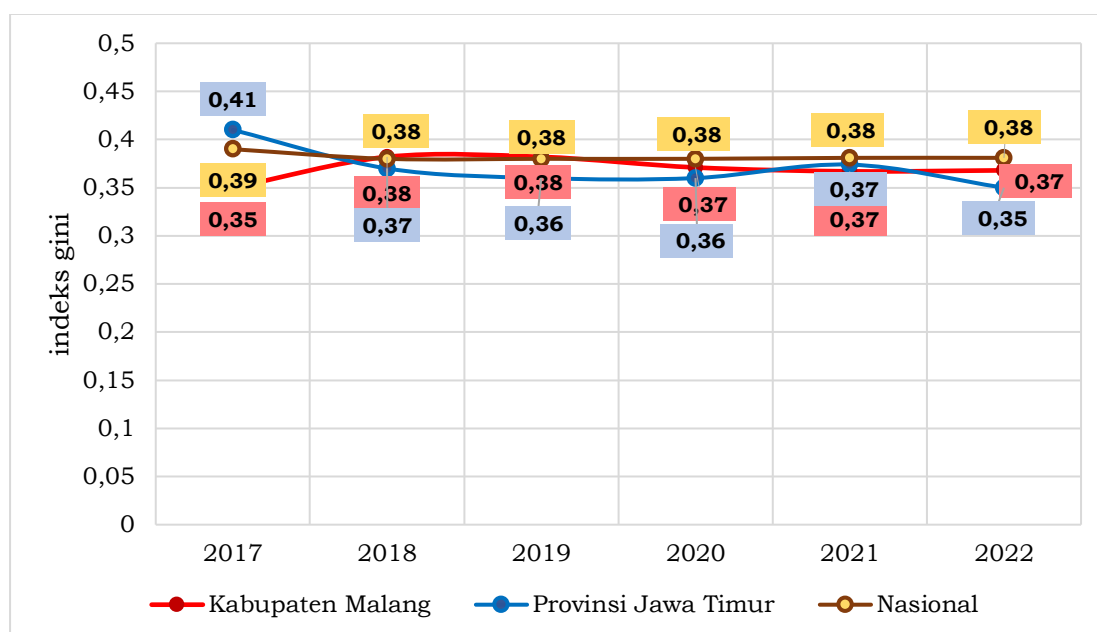
Gambar 3.4  
Inflasi Kabupaten Malang, Provinsi Jawa Timur dan Nasional  
Tahun 2017-2022



Indikator pembangunan lain yang digunakan adalah Indeks Gini, yang merupakan indikator untuk mengukur tingkat ketimpangan distribusi pendapatan, dimana semakin tinggi nilainya, maka semakin tinggi pula tingkat ketimpangannya. Sebaliknya semakin kecil angka

indeks gini maka semakin kecil ketimpangan pendapatan masyarakat. Berdasarkan data yang dirilis dari biro pusat statistik, kondisi ketimpangan di Kabupaten Malang hampir sama dengan Provinsi Jawa Timur namun masih dibawah Nasional. Pada akhir tahun 2022, indeks gini mencapai 0,368, sementara di Provinsi Jawa Timur 0,365 sementara Nasional menyentuh angka di angka 0,381.

Gambar 3.5  
Indeks Gini Kabupaten Malang, Provinsi Jawa Timur dan Nasional  
Tahun 2017-2022



### 3.1.2. Tantangan dan Prospek Perekonomian Daerah Tahun 2023 dan 2024

Kondisi perekonomian daerah tahun 2023 dan 2024 tidak lepas dari faktor-faktor yang berasal dari dalam daerah sendiri maupun faktor eksternal yang berasal dari perkembangan makro ekonomi pada tingkat provinsi maupun nasional dan global. Keberhasilan dalam mengendalikan kasus Covid-19 di berbagai belahan dunia telah menimbulkan sinyal pemulihan ekonomi di banyak negara. Ekonomi global diproyeksikan dapat tumbuh di kisaran 2,9% (yoy) di 2023 dan kisaran 5,3%-5,7% pada tahun 2024. Namun demikian, pandemi Covid-19 masih akan menjadi tantangan utama perekonomian global dalam jangka pendek. Keberhasilan pemerintah pusat dan daerah dalam upaya pengendalian covid-19 yang semakin baik akan sangat berpengaruh pada geliat ekonomi masyarakat dan kondisi ini diharapkan pada tahun 2023 dan 2024 akan semakin baik. Selain itu, berbagai risiko juga masih membayangi perekonomian global ke depannya, seperti ketidakpastian geopolitik, krisis energi, dan perubahan iklim.

Konflik yang sedang berlangsung antara Rusia dan Ukraina diperkirakan akan berdampak pada pertumbuhan global pada tahun 2023 hingga tahun 2024. Situasi ini datang ketika ancaman varian Omicron yang mulai memudar dimana banyak negara-negara di dunia bergerak melewati fase akut pandemi. Peningkatan harga komoditas akibat konflik akan memberikan pengaruh terhadap perekonomian global, di mana pertumbuhan ekonomi global akan tertahan karena adanya kenaikan harga komoditas, khususnya minyak bumi dan hasil olahan industri pertambangan. Di sisi lain distribusi bahan baku pangan ke seluruh dunia akan terhambat. Ditambah lagi adanya kemungkinan sanksi pelarangan terhadap komoditas Rusia juga akan membuat harga komoditas semakin mahal. Meskipun saat ini volume perdagangan Indonesia dengan kedua negara tidak begitu besar, namun komoditas perdagangan utama merupakan komoditas yang penting bagi Indonesia. Dampak lain yang cukup berat akan dirasakan oleh Indonesia adalah adanya kenaikan harga energi, khususnya minyak dan gas bumi secara global, di mana Rusia merupakan pengekspor 10% dari total minyak dunia. Kenaikan harga ini akan menekan kondisi fiskal Indonesia karena meningkatnya beban subsidi, khususnya untuk penggunaan BBM dan LPG.

Prospek perekonomian Kabupaten Malang Tahun 2023 dan 2024 diperkirakan masih dipengaruhi oleh perkembangan perekonomian global dan nasional, pertumbuhan ekonomi Indonesia tahun 2023 diprediksi pada kisaran 4,5 persen hingga 5,3 persen. Sementara kondisi lingkungan nasional yang berpengaruh positif terhadap perekonomian Kabupaten Malang diantaranya kebijakan pemerintah dalam penanganan Covid-19 seperti pelaksanaan program vaksinasi secara masif, kebijakan pembatasan aktivitas masyarakat secara spasial (PPKM) secara efektif mampu mendorong perbaikan disegala aspek. Optimisme perbaikan ekonomi diperkirakan terus berlanjut di tahun 2024. Pemerintah Pusat memberikan stimulus baik dari sisi fiskal maupun moneter dan keuangan sebagai upaya pemulihan ekonomi. Dari sisi fiskal, memberikan stimulus untuk memperkuat sistem kesehatan serta kelompok masyarakat dan industri yang terdampak. Dari sisi moneter dan keuangan, bank telah menetapkan kebijakan moneter yang akomodatif dengan menggunakan beberapa saluran untuk menyuntikkan likuiditas ke perekonomian. Otoritas keuangan juga menyusun stimulus untuk mendukung industri serta UMKM.

Dengan mempertimbangkan faktor internal dan eksternal yang diperkirakan mempengaruhi perekonomian, tantangan yang diperkirakan akan dihadapi di tahun 2024 yaitu:

- a. Kenaikan harga energi, khususnya minyak dan gas bumi secara global yang berdampak pada meningkatnya beban subsidi, khususnya untuk penggunaan BBM dan LPG akan mempengaruhi kenaikan komoditas lainnya;
- b. Ketidak pastian global yang berdampak pada perekonomian nasional hingga daerah, sehingga dunia usaha akan dihadapkan pada tekanan finansial dan membutuhkan modal investasi yang besar untuk dapat bangkit kembali;
- c. Upaya penanganan terhadap jumlah penduduk miskin dan pengangguran masih perlu segera ditangani melalui optimalisasi jaring pengaman sosial;
- d. Tahun 2024 akan dilaksanakan pemilihan umum dan diharapkan terwujud suasana yang kondusif;
- e. Pendapatan daerah masih bergantung dari Pemerintah Pusat dan Pemerintah Provinsi, sehingga rencana implementasi program dan anggaran akan sangat tidak fleksibel;
- f. Peran lembaga keuangan formal dan bank dalam mendukung permodalan usaha masyarakat di Kabupaten Malang perlu dioptimalkan;
- g. Potensi alam Kabupaten Malang yang bermacam-macam (gunung, bukit, pesisir, laut dan lainnya) perlu dukungan kebijakan dan pengelolaan yang terintegrasi guna meningkatkan nilai tambahnya;
- h. Kondisi infrastruktur yang belum optimal di beberapa lokasi serta munculnya potensi gangguan bencana berpotensi mengganggu aktivitas ekonomi dalam distribusi barang dan jasa;
- i. Aksesibilitas dan kualitas pendidikan dan kesehatan perlu ditingkatkan dan dievaluasi secara berkala

Dengan memperhatikan tantangan dan daya dukung yang ada di Kabupaten Malang serta arah kebijakan pemerintah pusat dan pemerintah Provinsi Jawa Timur Tahun 2024 maka prospek perekonomian Kabupaten Malang adalah sebagai berikut:

- a. Seiring dengan mulai pulihnya perekonomian nasional, provinsi Jawa Timur ditengah geopolitik global masih tidak stabil namun laju pertumbuhan ekonomi Kabupaten Malang Tahun 2024 diprediksi tumbuh berkisar 5,3 persen hingga 5,5 persen dengan penanganan melalui berbagai upaya untuk mendukung perkuatan perekonomian masyarakat.
- b. Dengan laju pertumbuhan ekonomi yang mengalami pertumbuhan positif, diharapkan akan berdampak pada menurunnya tingkat kemiskinan. Pada tahun 2024, jumlah persentase angka

kemiskinan diprediksi dapat menurun dikisaran 8,85%-9,0% melalui program/kegiatan pembangunan terpadu dalam penanganan kemiskinan;

- c. Penurunan Tingkat Pengangguran Terbuka (TPT) diprediksikan dapat ditekan berkisar 4,10-4,59% pada tahun 2024 yaitu melalui upaya-upaya meningkatkan kualitas tenaga kerja melalui pelatihan, pendidikan kecakapan hidup (*life skills*), teknologi tepat guna, produktivitas kerja dan keterampilan yang bersifat teknis peningkatan produktivitas tenaga kerja pada sektor-sektor yang mempunyai nilai tambah dan produktifitas tinggi. Selain itu, meningkatnya minat kewirausahaan (*entrepreneurship*) bagi pengusaha muda diharapkan dapat ikut mengurangi angka TPT di Kabupaten Malang.

### **3.2. Arah Kebijakan Keuangan Daerah**

APBD merupakan dasar pengelolaan keuangan daerah dalam masa 1 (satu) tahun anggaran, yang terdiri atas pendapatan daerah, belanja daerah dan pembiayaan daerah (penerimaan dan pengeluaran pembiayaan daerah). Berdasarkan Peraturan Pemerintah Nomor 12 Tahun 2019 tentang Pengelolaan Keuangan Daerah struktur pendapatan, belanja dan pembiayaan daerah terdiri dari: pendapatan daerah bersumber dari: 1) Pendapatan Asli Daerah (PAD) yang terdiri dari Pajak Daerah, Retribusi Daerah, Hasil Pengelolaan Kekayaan Daerah yang dipisahkan dan Lain-Lain Pendapatan Asli Daerah yang Sah; 2) Transfer Pemerintah Pusat (Dana Perimbangan) terdiri dari Bagi Hasil Pajak, Bagi Hasil Sumber Daya Alam, Dana Alokasi Umum, Dana Alokasi Khusus, dan Dana Insentif Daerah; 3) Transfer Pemerintah Provinsi yang terdiri dari Bagi Hasil Pajak, dan Bantuan Keuangan; 4) Lain-lain Pendapatan Daerah yang Sah meliputi Pendapatan Hibah, dan Pendapatan Lainnya. Untuk belanja daerah dialokasikan untuk 1) Belanja Operasi yang terdiri dari Belanja Pegawai, Belanja Barang dan Jasa, Belanja Hibah, dan Belanja Bantuan Sosial; 2) Belanja Modal (BM) yang terdiri dari BM Tanah, BM Peralatan dan Mesin, BM Gedung dan Bangunan, BM Jalan, BM Aset Tetap Lainnya, dan Belanja Aset Lainnya; 3) Belanja Tak Terduga. Selanjutnya untuk penerimaa pembiayaan bersumber dari Sisa Lebih Perhitungan Anggaran Tahun Anggaran sebelumnya (SiLPA), Pencairan Dana Cadangan dan Penerimaan kembali investasi pemerintah. Sedangkan pengeluaran pembiayaan terdiri dari Pembentukan Dana Cadangan, Penyertaan Modal (Investasi) Pemerintah Daerah dan Pembayaran Pokok Pinjaman Dalam Negeri.

Kebijakan keuangan daerah didasarkan pada realisasi pendapatan, belanja dan pembiayaan daerah pada tahun sebelumnya

sampai dengan target tahun penyusunan perencanaan serta proyeksi tahun 2024. Berdasarkan pada trend pendapatan, belanja, dan pembiayaan daerah maka dapat ditentukan arah kebijakan keuangan daerah pada tahun 2024 sebagai berikut:

### **3.2.1. Kebijakan Pendapatan Daerah**

Pendapatan daerah meliputi semua penerimaan uang melalui kas umum daerah yang menambah ekuitas dana lancar dan merupakan hak daerah dalam satu tahun anggaran yang tidak perlu dibayar kembali oleh daerah. Kenaikan dan penurunan pendapatan daerah dipengaruhi oleh kondisi ekonomi makro nasional secara signifikan yaitu terhadap Pendapatan Asli Daerah, terutama sektor pajak daerah. Dalam rangka peningkatan pendapatan daerah Pemerintah Kabupaten Malang secara kontinyu berupaya melakukan terobosan intensifikasi dan ekstensifikasi, sehingga apabila terjadi penurunan pada salah satu sektor pendapatan, dapat diupayakan untuk meningkatkan sektor lainnya yang memiliki potensi tinggi. Upaya penggalian Pendapatan Asli Daerah secara optimal terus dilakukan dengan tetap memperhatikan aspek kehati-hatian agar tidak menimbulkan ekonomi biaya tinggi dan beban bagi masyarakat. Disamping itu upaya peningkatan dana perimbangan perlu terus menerus diusahakan. Disamping itu upaya lain yang terus digerakkan untuk memperbesar struktur pendapatan daerah diantaranya mengembangkan pendapatan dari sumber pendapatan lain-lain daerah yang sah termasuk hibah baik dari internal maupun eksternal Kabupaten Malang.

Adapun kebijakan pengelolaan pendapatan daerah Pemerintah Kabupaten Malang diarahkan pada:

- a. Intensifikasi dan ekstensifikasi sumber-sumber pendapatan dengan memperhatikan aspek legalitas, keadilan, kepentingan umum, karakteristik daerah dan kemampuan masyarakat dengan memegang teguh prinsip-prinsip akuntabilitas dan transparansi;
- b. Memantapkan kelembagaan dan sistem operasional pemungutan pendapatan daerah berbasiskan pada pemanfaatan Teknologi Informasi yang modern dan didukung kapasitas sumber daya manusia yang professional;
- c. Melaksanakan pendidikan dan pelatihan struktural dan fungsional, pelatihan etika pelayanan, pelatihan peningkatan pemahaman peraturan perundang-undangan yang berkaitan dengan pemungutan pendapatan asli daerah;

- d. Mengoptimalkan peran dan kontribusi serta mengelola Badan Usaha Milik Daerah (BUMD) agar dapat berperan aktif baik dalam menjalankan fungsi dan tugasnya maupun sebagai kekuatan perekonomian daerah;
- e. Mengoptimalkan penerimaan Dana Bagi Hasil (DBH) baik pajak maupun bukan pajak untuk mencapai keseimbangan fiskal secara vertikal yang proporsional;
- f. Meningkatkan kinerja pendapatan daerah melalui penyempurnaan sistem administrasi dan efisiensi penggunaan anggaran daerah;
- g. Meningkatkan pelayanan dan perlindungan masyarakat sebagai upaya meningkatkan kesadaran masyarakat dalam membayar pajak dan retribusi daerah;
- h. Meningkatkan peran dan fungsi Unit Pelaksana Teknis dan Balai Penghasil dalam peningkatan pelayanan dan pendapatan;
- i. Meningkatkan pengelolaan asset dan keuangan daerah.

Untuk mendapatkan gambaran secara lengkap tentang realisasi, target dan proyeksi pendapatan dapat dilihat pada tabel berikut:

Tabel. 3.5  
Realisasi, Target dan Proyeksi Pendapatan Kabupaten Malang  
Tahun 2020 s.d 2025

No	Uraian	Realisasi Tahun 2020	Realisasi Tahun 2021	Tahun 2022 (sebelum perubahan)	Target Tahun 2023	Proyeksi Tahun 2024	Proyeksi Tahun 2025 (RPJMD)
1	2	3	4	5	6	7	8
<b>I</b>	<b>PENDAPATAN</b>	<b>3.705.473.950.844,35</b>	<b>4.089.399.566.627,50</b>	<b>4.196.211.185.781,57</b>	<b>4.372.856.637.155,00</b>	<b>4.359.310.044.155,00</b>	<b>4.872.042.054.618,61</b>
<b>A</b>	<b>PENDAPATAN ASLI DAERAH</b>	<b>509.999.102.162,35</b>	<b>669.361.940.836,91</b>	<b>978.028.679.581,57</b>	<b>1.025.586.055.284,00</b>	<b>1.025.586.055.284,00</b>	<b>938.737.679.277,35</b>
1	Hasil Pajak Daerah	213.528.000.000,00	321.636.997.342,00	414.491.130.963,00	476.666.164.778,00	476.666.164.778,00	424.284.936.638,20
2	Hasil Retribusi Daerah	22.260.366.927,00	32.025.994.927,00	117.983.736.161,09	119.529.323.105,00	119.529.323.105,00	39.087.470.675,50
3	Hasil Pengelolaan Kekayaan Daerah yang dipisahkan	20.445.436.424,07	20.593.539.140,25	46.243.607.975,25	46.849.399.240,00	46.849.399.240,00	34.078.069.424,82
4	Lain-lain Pendapatan Asli Daerah yang Sah	253.765.298.811,28	295.105.409.427,66	399.310.204.482,23	382.541.168.161,00	382.541.168.161,00	441.287.202.538,83
<b>B</b>	<b>PENDAPATAN TRANSFER</b>	<b>2.928.360.948.682,00</b>	<b>3.155.933.221.902,00</b>	<b>2.908.544.326.200,00</b>	<b>3.050.156.851.871,00</b>	<b>3.036.610.258.871,00</b>	<b>3.648.824.934.278,01</b>
1	<b>Transfer Pemerintah Pusat</b>	<b>2.714.212.025.814,00</b>	<b>2.783.093.459.127,00</b>	<b>2.635.180.713.000,00</b>	<b>2.770.105.615.000,00</b>	<b>2.756.559.022.000,00</b>	<b>3.371.083.687.811,33</b>
1.1	Dana Perimbangan	2.249.739.180.814,00	2.293.906.074.127,00	2.224.092.023.000,00	2.304.026.151.000,00	2.304.026.151.000,00	2.962.749.721.861,22
	<i>Dana Transfer Umum</i>	<i>1.775.733.518.814,00</i>	<i>1.780.308.199.515,00</i>	<i>1.737.644.793.000,00</i>	<i>1.856.582.201.000,00</i>	<i>1.856.582.201.000,00</i>	<i>2.236.457.129.891,67</i>
	<i>Dana Alokasi Khusus</i>	<i>474.005.662.000,00</i>	<i>513.597.874.612,00</i>	<i>486.447.230.000,00</i>	<i>447.443.950.000,00</i>	<i>447.443.950.000,00</i>	<i>726.292.591.969,55</i>
1.2	Dana Insentif Daerah	85.076.215.000,00	100.580.588.000,00	1.351.964.000,00	0,00	0,00	0,00
1.3	Dana Otonomi Khusus	0,00	0,00	0,00	0,00	0,00	0,00
1.4	Dana Keistimewaan	0,00	0,00	0,00	0,00	0,00	0,00
1.5	Dana Desa	379.396.630.000,00	388.606.797.000,00	409.736.726.000,00	452.532.871.000,00	452.532.871.000,00	408.333.965.950,11
1.6	Insentif Fiskal	0,00	0,00	0,00	13.546.593.000,00	0,00	0,00
2	<b>Transfer Antar Daerah</b>	<b>214.148.922.868,00</b>	<b>372.839.762.775,00</b>	<b>273.363.613.200,00</b>	<b>280.051.236.871,00</b>	<b>280.051.236.871,00</b>	<b>277.741.246.466,68</b>
2.1	Pendapatan Bagi Hasil	184.493.271.618,00	344.305.047.275,00	273.363.613.200,00	280.051.236.871,00	280.051.236.871,00	277.741.246.466,68
2.1	Bantuan Keuangan	29.655.651.250,00	28.534.715.500,00	0,00	0,00	0,00	0,00
<b>C</b>	<b>LAIN-LAIN PENDAPATAN DAERAH YANG SAH</b>	<b>267.113.900.000,00</b>	<b>264.104.403.888,59</b>	<b>309.638.180.000,00</b>	<b>297.113.730.000,00</b>	<b>297.113.730.000,00</b>	<b>284.479.441.063,25</b>
1	Hibah	267.113.900.000,00	46.617.596.860,00	30.915.500.000,00	22.708.500.000,00	22.708.500.000,00	9.000.000.000,00
2	Dana Darurat	0,00	0,00	0,00	0,00	0,00	0,00
3	Lain-lain pendapatan sesuai dengan ketentuan peraturan perundang-undangan	0,00	217.486.807.028,59	278.722.680.000,00	274.405.230.000,00	274.405.230.000,00	275.479.441.063,25



### 3.2.2. Arah Kebijakan Belanja Daerah

Penganggaran daerah melalui pendekatan anggaran kinerja yang berorientasi pada pencapaian hasil dari input yang direncanakan bertujuan untuk meningkatkan akuntabilitas perencanaan anggaran serta menjamin efektivitas dan efisiensi penggunaan anggaran ke dalam program dan kegiatan sehingga penggunaan anggaran belanja daerah tetap terarah, efisien dan efektif. Kebijakan Umum Anggaran Belanja Pembangunan Daerah diarahkan pada prinsip-prinsip keadilan yang dapat dinikmati seluruh masyarakat khususnya dalam hal pelayanan publik yang disusun berdasarkan aspirasi masyarakat dengan mempertimbangkan kondisi dan kemampuan daerah. Adapun kebijakan belanja daerah diarahkan pada hal-hal sebagai berikut:

Belanja Daerah tahun 2024 diarahkan pada pengelolaan belanja daerah yang dilaksanakan dengan pola yang proporsional, efisien dan efektif dalam rangka pencapaian prioritas dan sasaran pembangunan daerah. Kebijakan belanja daerah pada tahun 2024 adalah:

- a. Belanja daerah diprioritaskan dalam rangka pelaksanaan urusan pemerintahan Kabupaten Malang yang terdiri dari urusan wajib pelayanan dasar dan non pelayanan dasar serta urusan pilihan dan fungsi penunjang lainnya sebagaimana ditetapkan dalam ketentuan perundang-undangan;
- b. Peningkatan derajat kesehatan masyarakat Kabupaten Malang melalui berbagai upaya preventif, promotif, kuratif dan rehabilitatif dengan mengutamakan pencegahan dan penanganan penyakit serta upaya pemenuhan cakupan kesehatan semesta atau *universal health coverage (UHC)*. Disisi lain upaya terus dilakukan untuk menekan pandemi covid-19 menjadi endemic;
- c. Peningkatan ketrampilan calon tenaga kerja dan calon wira usaha sebagai upaya menurunkan Tingkat Pengangguran Terbuka (TPT), perluasan kesempatan bekerja dan berusaha melalui berbagai alternatif lapangan kerja dan lapangan usaha, baik di dalam negeri maupun di luar negeri;
- d. Peningkatan ketahanan ekonomi dan kemandirian daya saing daerah melalui pengembangan potensi daerah yang ramah lingkungan dan berkelanjutan serta peningkatan ketersediaan dan

- kualitas infrastruktur untuk meningkatkan nilai tambah ekonomi wilayah dan pelayanan dasar;
- e. Penyelenggaraan pemilihan umum tahun 2024 agar berjalan dengan baik, lancar, dan tanpa gangguan;
  - f. Mendorong tingkat komponen dalam negeri dengan menggunakan potensi belanja barang dan modal untuk membeli produk dalam negeri;
  - g. Membiayai urusan yang bersifat *mandatory* dan sudah ditentukan peruntukan belanjanya sesuai dengan peraturan perundang-undangan yang berlaku;
  - h. Penganggaran belanja operasi disusun dengan memperhatikan asas kepatutan, kewajaran dan rasionalitas dalam rangka pencapaian sasaran program, kegiatan dan sub kegiatan secara efektif dan efisien;
  - i. Dalam rangka mendukung tercapainya keterpaduan kebijakan dan prioritas pembangunan Kabupaten Malang dengan kebijakan dan prioritas pembangunan di Provinsi dan Nasional, dilakukan sinkronisasi dengan kebijakan dan prioritas pembangunan Provinsi Jawa Timur dan Nasional di tahun 2024;
  - j. Belanja Pegawai Aparatur Sipil Negara dianggarkan dengan berpedoman pada ketentuan yang ditetapkan dalam Peraturan Pemerintah tentang Peraturan Gaji Pegawai Negeri Sipil;
  - k. Anggaran untuk Tunjangan Perbaikan Penghasilan (TPP) di tahun 2024 berdasarkan kinerja. TPP ini diberikan kepada PNS dengan memperhatikan kinerja pegawai yang terukur dan dapat dipertanggungjawabkan. Pemberian TPP ini bertujuan untuk meningkatkan kinerja PNS;
  - l. Belanja Tidak Terduga merupakan anggaran penyediaan belanja untuk kegiatan yang sifatnya tidak biasa/tanggap darurat yang tidak dapat diprediksi sebelumnya, diluar kendali dan pengaruh Pemerintah. Penganggaran belanja tidak terduga dilakukan secara rasional dengan memperhatikan realisasi tahun sebelumnya dan kemungkinan adanya kegiatan-kegiatan yang sifatnya tidak dapat diprediksi sebelumnya yang disebabkan oleh bencana alam atau bencana lainnya;
  - m. Mengoptimalkan pemanfaatan belanja untuk penyelenggaraan belanja bantuan hibah maupun belanja bantuan sosial dengan

- mempertimbangkan juga ketentuan perundang-undangan yang berlaku;
- n. Pemberian subsidi bunga melalui program kredit usaha rakyat kepada petani atau peternak sesuai dengan ketentuan perundang-undangan;
  - o. Belanja bantuan keuangan partai politik ditentukan sesuai dengan peraturan perundang-undangan;
  - p. Pekerjaan pengadaan serta biaya-biaya yang berkaitan dengan proses pengadaan tersebut dilaksanakan dengan memperhatikan peraturan perundang-undangan yang berlaku.

Mengacu pada kebijakan belanja daerah di atas maka belanja daerah yang merupakan perwujudan dari kebijakan penyelenggaraan pemerintahan dan pelaksanaan pembangunan yang berbentuk kuantitatif. Dari besaran dan kebijakan yang berkesinambungan dari program-program yang dilaksanakan dapat dibaca ke arah mana pembangunan di Kabupaten Malang. Kebijakan belanja daerah disusun berdasarkan prinsip-prinsip penganggaran dengan pendekatan anggaran berbasis kinerja, dan memperhatikan prioritas pembangunan sesuai permasalahan serta perkiraan situasi dan kondisi pada tahun mendatang, secara selektif, akuntabel dan transparan.

Disamping itu dengan berpedoman pada prinsip-prinsip penganggaran, belanja daerah disusun dengan pendekatan anggaran kinerja yang berorientasi pada pencapaian hasil dari input yang telah direncanakan dengan memperhatikan kinerja perangkat daerah dalam pelaksanaan tugas pokok dan fungsi melalui prinsip *money follow program*, artinya program dan kegiatan strategis yang memang menjadi prioritas dalam penganggaran. Hal ini sejalan dengan pencapaian manfaat yang lebih jelas sehingga menjadi pedoman kebijakan pendanaan untuk pelaksanaan tahun 2024. Berikut realisasi, target dan proyeksi belanja daerah Kabupaten Malang.

Tabel 3.6  
 Realisasi, Target dan Proyeksi Belanja Kabupaten Malang  
 Tahun 2020 s.d 2025

No	Uraian	Realisasi Tahun 2020	Realisasi Tahun 2021	Tahun 2022 (sebelum perubahan)	Target Tahun 2023	Proyeksi Tahun 2024	Proyeksi Tahun 2025 (RPJMD)
1	2	3	4	5	6	7	8
<b>II</b>	<b>BELANJA</b>	<b>4.145.907.996.483,42</b>	<b>3.873.441.016.561,900</b>	<b>4.525.326.888.623,80</b>	<b>4.739.941.289.369,69</b>	<b>4.726.394.696.350,00</b>	<b>5.216.251.598.621,44</b>
<b>A</b>	<b>BELANJA OPERASI</b>	<b>2.787.013.247.349,33</b>	<b>2.782.827.044.864,40</b>	<b>3.278.192.481.666,00</b>	<b>3.360.404.132.933,09</b>	<b>3.324.096.665.758,00</b>	<b>3.601.657.576.508,99</b>
1	Belanja Pegawai	1.582.587.160.486,45	1.460.143.984.823,94	1.820.121.860.689,00	1.695.036.758.758,09	1.707.738.888.274,00	1.841.706.263.591,54
2	Belanja Barang dan Jasa	952.365.848.062,88	1.119.670.019.824,16	1.270.599.378.477,00	1.385.393.321.694,00	1.281.921.126.991,00	1.578.547.893.144,41
4	Belanja Subsidi	0,00	0,00	0,00	0,00	50.000.000,00	0,00
5	Belanja Hibah	204.378.838.800,00	133.354.983.216,30	140.899.132.500,00	241.844.852.481,00	302.370.900.493,00	121.217.212.278,04
6	Belanja Bantuan Sosial	47.681.400.000,00	69.658.057.000,00	46.572.110.000,00	38.129.200.000,00	32.015.750.000,00	60.186.207.495,00
<b>B</b>	<b>BELANJA MODAL</b>	<b>579.491.108.553,17</b>	<b>439.410.242.136,50</b>	<b>576.009.004.763,00</b>	<b>611.843.112.368,00</b>	<b>644.791.184.023,00</b>	<b>895.010.294.412,45</b>
<b>C</b>	<b>BELANJA TIDAK TERDUGA</b>	<b>187.211.846.592,92</b>	<b>41.412.951.108,00</b>	<b>13.000.000.000,00</b>	<b>5.000.000.000,00</b>	<b>3.000.000.000,00</b>	<b>15.049.125.000,00</b>
<b>D</b>	<b>BELANJA TRANSFER</b>	<b>592.191.793.988,00</b>	<b>609.790.778.453,00</b>	<b>658.125.402.194,80</b>	<b>762.694.044.068,60</b>	<b>754.506.846.569,00</b>	<b>704.534.602.700,00</b>
1	Belanja Bagi Hasil	17.538.296.388,00	27.068.233.218,00	45.786.600.194,80	51.542.699.568,60	51.542.699.569,00	30.964.095.700,00
2	Belanja Bantuan Keuangan	574.653.497.600,00	582.722.545.235,00	612.338.802.000,00	711.151.344.500,00	702.964.147.000,00	673.570.507.000,00

### **3.2.3. Arah Kebijakan Pembiayaan Daerah**

Pembiayaan merupakan transaksi keuangan yang digunakan untuk menutup selisih antara pendapatan dan belanja daerah. Dari sisi pengeluaran pembiayaan digunakan untuk memenuhi penyertaan modal dan pemberian pinjaman dan bergulir.

Sumber penerimaan pembiayaan terdiri dari SiLPA yang merupakan kelebihan target yang telah ditetapkan, efisiensi anggaran, hasil penjualan kekayaan daerah yang dipisahkan, penerimaan kembali pemberian pinjaman dan penerimaan piutang daerah. Kebijakan Pembiayaan daerah terdiri dari penerimaan pembiayaan dan pengeluaran pembiayaan daerah yang akan dilakukan dengan memanfaatkan Sisa Lebih Perhitungan Anggaran Tahun Sebelumnya (SiLPA), pencairan dana cadangan, hasil penjualan kekayaan daerah yang dipisahkan, penerimaan pinjaman daerah, penerimaan kembali pemberian pinjaman, penerimaan piutang daerah dan kondisi keuangan daerah.

Pada aspek pengeluaran pembiayaan, sebagai pengeluaran yang akan diterima kembali baik pada tahun anggaran yang bersangkutan maupun pada tahun-tahun anggaran berikutnya. Pada pengeluaran pembiayaan dianggarkan untuk serta pembayaran pokok hutang kepada PDAM.

Penerimaan dan pengeluaran pembiayaan daerah pada tahun 2019 sampai dengan tahun 2024 ditunjukkan pada tabel berikut ini:

Tabel. 3.7  
 Realisasi dan Proyeksi/Target Pembiayaan Daerah Kabupaten Malang  
 Tahun 2019 s.d 2024

No	Uraian	Realisasi Tahun 2020	Realisasi Tahun 2021	Tahun 2022 (sebelum perubahan)	Target Tahun 2023	Proyeksi pada Tahun 2024	Proyeksi pada Tahun 2025 (RPJMD)
1	2	3	4	5	6	7	8
<b>III</b>	<b>PEMBIAYAAN</b>						
<b>A</b>	<b>PENERIMAAN PEMBIAYAAN</b>	<b>458.434.045.639,07</b>	<b>356.019.991.987,70</b>	<b>347.651.702.842,12</b>	<b>377.584.652.214,69</b>	<b>377.584.652.195,00</b>	<b>360.209.544.002,83</b>
1	SILPA	408.434.045.639,07	356.019.991.987,70	343.351.702.842,12	377.584.652.214,69	377.584.652.195,00	360.209.544.002,83
2	Pencairan Dana Cadangan	50.000.000.000,00	0,00	0,00	0,00	0,00	0,00
3	Hasil Penjualan Kekayaan Daerah yg dipisahkan	0,00	0,00	0,00	0,00	0,00	0,00
4	Penerimaan Pinjaman Daerah	0,00	0,00	4.300.000.000,00	0,00	0,00	0,00
5	Penerimaan Kembali Pemberian Pinjaman Daerah	0,00	0,00	0,00	0,00	0,00	0,00
6	Penerimaan Pembiayaan lainnya sesuai dengan ketentuan peraturan perundang-undangan	0,00	0,00	0,00	0,00	0,00	0,00
<b>B</b>	<b>PENGELUARAN PEMBIAYAAN</b>	<b>18.000.000.000,00</b>	<b>30.057.239.519,00</b>	<b>18.536.000.000,00</b>	<b>10.500.000.000,00</b>	<b>10.500.000.000,00</b>	<b>16.000.000.000,00</b>
1	Pembayaran Cicilan Pokok Utang yang Jatuh Tempo	1.000.000.000,00	1.000.000.000,00	5.036.000.000,00	0,00	0,00	1.000.000.000,00
2	Penyertaan Modal Daerah	17.000.000.000,00	29.057.239.519,00	13.500.000.000,00	10.500.000.000,00	10.500.000.000,00	15.000.000.000,00
3	Pembentukan Dana Cadangan	0,00	0,00	0,00	0,00	0,00	0,00
4	Pemberian Pinjaman Daerah	0,00	0,00	0,00	0,00	0,00	0,00
5	Pengeluaran Pembiayaan lainnya sesuai dengan ketentuan peraturan perundang-undangan	0,00	0,00	0,00	0,00	0,00	0,00
	<b>PEMBIAYAAN NETTO</b>	<b>440.434.045.639,07</b>	<b>325.962.752.468,70</b>	<b>329.115.702.842,12</b>	<b>367.084.652.214,69</b>	<b>367.084.652.195,00</b>	<b>344.209.544.002,83</b>

## **BAB IV**

### **SASARAN DAN PRIORITAS PEMBANGUNAN DAERAH**

Tahun 2024 merupakan tahun ketiga dari pelaksanaan Rencana Pembangunan Jangka Menengah Daerah (RPJMD) Kabupaten Malang Tahun 2021-2026, sehingga penyusunan dokumen Rencana Kerja Pemerintah Daerah (RKPD) merupakan penjabaran dari Rencana Pembangunan Jangka Menengah Daerah (RPJMD) yang disusun dengan berpedoman pada Rencana Kerja Pemerintah (RKP) dan program strategis nasional yang ditetapkan serta program kebijakan prioritas Rencana Pembangunan Tahunan Provinsi tahun bersangkutan.

#### **4.1. Tujuan dan Sasaran Pembangunan**

##### **4.1.1. Tujuan dan Sasaran Pembangunan Nasional**

Berdasarkan RPJMN Tahun 2020-2024, visi pembangunan nasional adalah “Terwujudnya Indonesia Maju yang Berdaulat, Mandiri, dan Berkepribadian Berlandaskan Gotong Royong”. Visi tersebut diwujudkan melalui 9 (sembilan) misi yang dikenal sebagai Nawacita Kedua, yaitu:

1. Peningkatan kualitas manusia Indonesia;
2. Struktur ekonomi yang produktif, mandiri, dan berdaya saing;
3. Pembangunan yang merata dan berkeadilan;
4. Mencapai lingkungan hidup yang berkelanjutan;
5. Kemajuan budaya yang mencerminkan kepribadian bangsa;
6. Penegakan sistem hukum yang bebas korupsi, bermartabat, dan terpercaya;
7. Perlindungan bagi segenap bangsa dan memberikan rasa aman pada seluruh warga;
8. Pengelolaan pemerintahan yang bersih, efektif, dan terpercaya; dan
9. Sinergi Pemerintah Daerah dalam kerangka Negara Kesatuan.

Dalam mendukung pencapaian sasaran Visi dan pelaksanaan Misi, Presiden menetapkan 5 (lima) arahan utama yaitu, sebagai berikut:

1. Pembangunan Sumber Daya Manusia (SDM), membangun SDM pekerja keras yang dinamis, produktif, terampil, menguasai ilmu

pengetahuan dan teknologi didukung dengan kerjasama industri dan talenta global;

2. Pembangunan Infrastruktur, melanjutkan pembangunan infrastruktur untuk menghubungkan kawasan produksi dengan kawasan distribusi, mempermudah akses ke kawasan wisata, mendongkrak lapangan kerja baru, dan mempercepat peningkatan nilai tambah perekonomian rakyat;
3. Penyederhanaan Regulasi, menyederhanakan segala bentuk regulasi dengan pendekatan Omnibus *Law*, terutama menerbitkan undang-undang Cipta Kerja;
4. Penyederhanaan Birokrasi, memprioritaskan investasi untuk penciptaan lapangan kerja, memangkas prosedur dan birokrasi yang panjang, dan menyederhanakan eselonisasi; dan
5. Transformasi Ekonomi, Melakukan transformasi ekonomi dari ketergantungan SDA menjadi daya saing manufaktur dan jasa modern yang mempunyai nilai tambah tinggi bagi kemakmuran bangsa demi keadilan sosial bagi seluruh rakyat Indonesia.

Dalam rangka mendukung 5 (lima) arahan Presiden tersebut, diterjemahkan ke dalam 7 (tujuh) Agenda Pembangunan yang perlu dilakukan, sebagai berikut:

A. Memperkuat Ketahanan Ekonomi untuk Pertumbuhan yang Berkualitas dan Berkeadilan.

Peningkatan dan kualitas Investasi merupakan modal utama untuk mendorong pertumbuhan ekonomi yang lebih tinggi, berkelanjutan dan mensejahterakan secara adil dan merata. Pembangunan ekonomi akan dipacu untuk tumbuh lebih tinggi, inklusif dan berdaya saing melalui:

1. Pengelolaan sumber daya ekonomi yang mencakup pemenuhan pangan dan pertanian serta pengelolaan kelautan, sumber daya air, sumber daya energi, serta kehutanan; dan
2. Akselerasi peningkatan nilai tambah *agrofishery industry*, kemaritiman, energi, industri, pariwisata, serta ekonomi kreatif dan digital.



B. Mengembangkan Wilayah untuk Mengurangi Kesenjangan dan Menjamin Pemerataan.

Pengembangan wilayah ditujukan untuk meningkatkan pertumbuhan ekonomi dan pemenuhan pelayanan dasar dengan memperhatikan harmonisasi antara rencana pembangunan dengan pemanfaatan ruang. Pengembangan wilayah yang mampu menciptakan kesinambungan dan keberlanjutan ini dapat dilakukan melalui:

1. Pengembangan sektor/komoditas/kegiatan unggulan daerah;
2. Penyebaran pusat-pusat pertumbuhan (PKW) ke wilayah belum berkembang;
3. Penguatan kemampuan SDM dan Iptek berbasis keunggulan wilayah;
4. Peningkatan infrastruktur dan pelayanan dasar secara merata; dan
5. Peningkatan daya dukung lingkungan serta ketahanan berencana dan perubahan iklim.

C. Meningkatkan Sumber Daya Manusia yang Berkualitas dan Berdaya Saing.

Manusia merupakan modal utama pembangunan nasional untuk menuju pembangunan yang inklusif dan merata di seluruh wilayah. Pemerintah Indonesia berkomitmen untuk meningkatkan kualitas dan daya saing SDM yaitu sumber daya manusia yang sehat dan cerdas, adaptif, inovatif, terampil, dan berkarakter, melalui:

1. Pengendalian penduduk dan penguatan tata kelola kependudukan;
2. Penguatan pelaksanaan perlindungan sosial;
3. Peningkatan akses dan kualitas pelayanan kesehatan menuju cakupan kesehatan semesta;
4. Peningkatan pemerataan layanan pendidikan berkualitas;
5. Peningkatan kualitas anak, perempuan, dan pemuda;
6. Pengentasan kemiskinan; dan
7. Peningkatan produktivitas dan daya saing.

D. Revolusi Mental dan Pembangunan Kebudayaan.

Revolusi mental sebagai gerakan kebudayaan memiliki kedudukan penting dan berperan sentral dalam pembangunan untuk mengubah cara pandang, sikap, perilaku yang berorientasi pada kemajuan dan kemodernan. Revolusi mental dan pembangunan kebudayaan dilaksanakan secara terpadu melalui:

1. Revolusi mental dan pembinaan ideologi Pancasila;
2. Pemajuan dan pelestarian kebudayaan;
3. Moderasi beragama; dan
4. Penguatan budaya literasi, inovasi, dan kreativitas.

E. Memperkuat Infrastruktur untuk Mendukung Pengembangan Ekonomi dan Pelayanan Dasar.

Perkuatan infrastruktur ditujukan untuk mendukung aktivitas perekonomian serta mendorong pemerataan pembangunan nasional. Pemerintah Indonesia akan memastikan pembangunan infrastruktur didasarkan pada kebutuhan dan keunggulan wilayah melalui:

1. Pembangunan infrastruktur pelayanan dasar;
2. Pembangunan konektivitas multimoda untuk mendukung pertumbuhan ekonomi;
3. Pembangunan infrastruktur perkotaan;
4. Pembangunan energi dan ketenagalistrikan; dan
5. Pembangunan dan pemanfaatan infrastruktur TIK untuk transformasi digital.

F. Membangun Lingkungan Hidup, Meningkatkan Ketahanan Bencana dan Perubahan Iklim.

Pembangunan nasional perlu memperhatikan daya dukung sumber daya alam dan daya tampung lingkungan hidup, kerentanan bencana, dan perubahan iklim. Pembangunan lingkungan hidup, serta peningkatan ketahanan bencana dan perubahan iklim akan diarahkan melalui kebijakan:

1. Peningkatan Kualitas Lingkungan Hidup;
2. Peningkatan Ketahanan Bencana dan Iklim; serta
3. Pembangunan Rendah Karbon.

G. Memperkuat Stabilitas Polhukhankam dan Transformasi Pelayanan Publik.

Negara wajib terus hadir dalam melindungi segenap bangsa, memberikan rasa aman serta pelayanan publik yang berkualitas pada seluruh warga negara dan menegakkan kedaulatan negara. Pemerintah akan terus berupaya meningkatkan tata kelola pemerintahan yang baik dan transparan yang dapat diakses oleh semua masyarakat melalui:

1. Reformasi kelembagaan birokrasi untuk pelayanan publik berkualitas;
2. Penataan kapasitas lembaga demokrasi, penguatan kesetaraan dan kebebasan;
3. Memperbaiki sistem peradilan, penataan regulasi dan tata kelola keamanan siber;
4. Peningkatan akses terhadap keadilan dan sistem anti korupsi;
5. Mempermudah akses terhadap pelayanan dan perlindungan WNI di luar negeri; dan
6. Peningkatan rasa aman, penguatan kemampuan pertahanan dan Industri Pertahanan.

Prioritas Nasional (PN) RKP 2024 adalah agenda pembangunan dalam RPJMN 2020-2024 (sebagaimana Perpres No. 18/2020). Adapun tema pembangunan Rancangan RKP Tahun 2024 adalah “Peningkatan Produktivitas untuk Transformasi Ekonomi yang Inklusif dan Berkelanjutan”, dengan Prioritas Nasional, antara lain:

- PN 1 : Memperkuat Ketahanan Ekonomi Untuk Pertumbuhan Berkualitas dan Berkeadilan
- PN 2 : Mengembangkan Wilayah untuk Mengurangi Kesenjangan dan Menjamin Pemerataan
- PN 3 : Meningkatkan Sumber Daya Manusia Berkualitas dan Berdaya Saing
- PN 4 : Revolusi Mental dan Pembangunan Kebudayaan
- PN 5 : Memperkuat Infrastruktur untuk Mendukung Ekonomi dan Pelayanan Dasar
- PN 6 : Membangun Lingkungan Hidup, Meningkatkan Ketahanan Bencana dan Perubahan Iklim

PN 7 : Memperkuat Stabilitas Polhukhankam dan Transformasi Pelayanan Publik

Sementara itu, sasaran pembangunan Rancangan RKP yang harus dicapai tahun 2024, antara lain:

1. Pertumbuhan ekonomi (%) sebesar 5,3-5,7;
2. Tingkat kemiskinan (%) sebesar 6,5-7,5;
3. Indeks Pembangunan Manusia (IPM) sebesar 73,99–74,02;
4. Tingkat Pengangguran Terbuka (TPT) (%) sebesar 5,0-5,7; dan
5. Ratio Gini (Nilai) sebesar 0,374-0,377.

**4.1.2. Isu Strategis Pembangunan Jawa Timur 2019-2024**

Visi Pembangunan adalah “Terwujudnya Masyarakat Jawa Timur yang Adil, Sejahtera, Unggul dan Berakhlak dengan Tata Kelola Pemerintahan yang Partisipatoris Inklusif melalui Kerja Bersama dan Semangat Gotong Royong”, Dalam rangka mewujudkan visi tersebut, maka ditempuh 4 (empat) misi pembangunan daerah, yaitu:

1. Mewujudkan Keseimbangan Pembangunan Ekonomi, Baik antar Kelompok, antar Sektor dan Keterhubungan Wilayah;
2. Terciptanya Kesejahteraan Yang Berkeadilan Sosial, Pemenuhan Kebutuhan Dasar Terutama Kesehatan dan Pendidikan, Penyediaan Lapangan Pekerjaan dengan Memperhatikan Kelompok Rentan;
3. Tata Kelola Pemerintahan Yang Bersih, Inovatif, Terbuka, Partisipatoris Memperkuat Demokrasi Kewargaan untuk Menghadirkan Ruang Sosial yang Menghargai Prinsip Kebhinekaan;
4. Melaksanakan Pembangunan Berdasarkan Semangat Gotong Royong, Berwawasan Lingkungan untuk Menjamin Keselarasan Ruang Ekologi, Ruang Sosial, Ruang Ekonomi dan Ruang Budaya.

Dengan visi dan misi yang telah ditetapkan pemerintah Provinsi Jawa Timur, maka arah kebijakan Pembangunan Provinsi Jawa Timur yang tertuang dalam RPJMD 2019-2024 dirumuskan sebagai berikut:

1. Pemenuhan Sumberdaya Manusia melalui pemenuhan kebutuhan dasar dan penguatan nilai keagamaan dan budaya untuk pemerataan pembangunan untuk pertumbuhan berkualitas dan didukung infrastruktur yang berkelanjutan;

2. Peningkatan kualitas Sumberdaya Manusia untuk mendukung pertumbuhan ekonomi yang berkualitas di dukung ketersediaan infrastruktur yang mendukung investasi serta demokrasi yang inklusif;
3. Peningkatan dan pemetaraan kualitas sumberdaya manusia untuk mendukung daya saing daerah menyambut era industri perdagangan dan Jasa berbasis agro guna meningkatkan kesejahteraan masyarakat;
4. Penguatan sumberdaya manusia untuk mendukung daya saing daerah menyambut era industri perdagangan dan Jasa berbasis agro guna meningkatkan kesejahteraan masyarakat;
5. Memantapkan pembangunan Jawa Timur Yang Adil, Sejahtera, Unggul dan Berakhlak Dengan Tata Kelola Pemerintahan Yang Partisipatoris Inklusif Melalui Kerja Bersama dan Semangat Gotong Royong;
6. Mewujudkan Visi Pembangunan Jawa Timur : Masyarakat Yang Adil, Sejahtera, Unggul dan Berakhlak Dengan Tata Kelola Pemerintahan Yang Partisipatoris Inklusif Melalui Kerja Bersama dan Semangat Gotong Royong.

Agar visi dan misi pembangunan daerah Provinsi Jawa Timur lebih terarah dalam implementasinya ke depan, maka visi dan misi tersebut dijabarkan secara operasional dalam tujuan dan sasaran. Penjabaran tujuan dan sasaran pembangunan Provinsi Jawa Timur, yang diuraikan sebagai berikut.

1. Meningkatnya Pertumbuhan dan Pemerataan Ekonomi yang didukung Konektivitas Antar Wilayah
  - a) Meningkatnya Nilai tambah Produksi Industri Pengolahan;
  - b) Meningkatnya Nilai Tambah Penyelenggaraan Perdagangan;
  - c) Meningkatnya Nilai tambah Produksi Pertambangan dan Penggalian;
  - d) Meningkatnya Produksi dan Nilai tambah Produk Pertanian, Kehutanan dan Perikanan;
  - e) Meningkatnya Realisasi Penanaman Modal;
  - f) Meningkatnya Nilai Tambah KUMKM;
  - g) Meningkatnya Nilai Tambah Pariwisata;
  - h) Meningkatnya Aksesibilitas Infrastruktur Ketenagalistrikan;

- i) Meningkatnya Kualitas Infrastruktur Dasar dan Sumber Daya Air; dan
  - j) Meningkatnya konektivitas jaringan Transportasi Darat, Laut dan Udara.
2. Menurunnya Angka Kemiskinan
    - a) Menurunnya Penduduk Miskin Perdesaan; dan
    - b) Meningkatnya Kemandirian PMKS.
  3. Meningkatnya Kesetaraan Gender
    - a) Meningkatnya Pemberdayaan Perempuan.
  4. Terpenuhinya Kebutuhan Dasar
    - a) Meningkatnya kualitas Pendidikan; dan
    - b) Meningkatnya derajat kesehatan masyarakat.
  5. Menurunnya Pengangguran
    - a) Menurunnya Tingkat Pengangguran Masyarakat.
  6. Terwujudnya pemerintahan yang baik
    - a) Terwujudnya Tata Kelola Pemerintahan yang Akuntabel;
    - b) Meningkatnya Kepuasan Masyarakat atas Layanan Pemerintah;
    - c) Meningkatnya Kemandirian Fiskal Daerah; dan
    - d) Meningkatnya Pemanfaatan Teknologi Informasi dan Komunikasi.
  7. Memperkuat nilai-nilai Demokrasi dalam Kehidupan Sosial Masyarakat
    - a) Meningkatnya Keamanan, Ketentraman dan Ketertiban Umum masyarakat;
    - b) Meningkatnya Kepedulian Sosial; dan
    - c) Pelestarian Nilai-nilai Budaya Lokal.
  8. Terwujudnya Pembangunan Berwawasan Lingkungan
    - a) Meningkatnya Kualitas Lingkungan Hidup;
    - b) Meningkatnya Kapasitas Ketangguhan terhadap Bencana.

Sementara itu, perumusan isu strategis di Jawa Timur adalah sebagaimana berikut:

1. Kualitas Sumber Daya Manusia Berbasis Keagamaan dan Kebudayaan;
2. Pertumbuhan dan Pemerataan Ekonomi Serta Kesejahteraan Masyarakat;
3. Tata kelola Pemerintah dan Reformasi Birokrasi;

4. Demokrasi Kewargaan;
5. Pembangunan Infrastruktur yang Berwawasan Lingkungan dan Berkelanjutan; dan
6. Penanganan Pandemi Covid-19 dan Pemulihan Ekonomi Jawa Timur.

Adapun rancangan tema pembangunan Provinsi Jawa Timur Tahun 2024 adalah “Peningkatan daya saing sumber daya manusia dan percepatan pemulihan ekonomi melalui penguatan transformasi ekonomi inklusif menu masyarakat jawa timur yang adil, sejahtera, unggul, dan berakhlak”, dengan prioritas Pembangunan Provinsi Jawa Timur Tahun 2024, antara lain:

- PP 1 : Pemulihan Ekonomi Kerakyatan melalui Peningkatan Nilai Tambah Sektor Sekunder dan Pariwisata;
- PP 2 : Penguatan Konektivitas Antar Wilayah dalam Upaya Pemerataan Hasil Pembangunan serta Peningkatan Layanan Infrastruktur Ekonomi dan Pelayanan Dasar;
- PP 3 : Peningkatan kualitas pendidikan, kesehatan, produktivitas dan daya saing ketenagakerjaan, serta pengentasan kemiskinan;
- PP 4 : Peningkatan Kepedulian Sosial dan Pelestarian Nilai-Nilai Budaya Lokal;
- PP 5 : Peningkatan Kemandirian Pangan, dan Pengelolaan Sumber Daya Energi;
- PP 6 : Peningkatan ketahanan Bencana dan kualitas lingkungan Hidup;
- PP 7 : Peningkatan Ketentraman, Ketertiban Umum dan peningkatan kualitas pelayanan publik bagi masyarakat di Jawa Timur.

Indikator Kinerja Utama (IKU) Pemerintah Provinsi Jawa Timur yang harus dicapai tahun 2024, antara lain:

1. Pertumbuhan Ekonomi (%) sebesar 4,71-6,34;
2. Indeks Theil sebesar 0,33161-0,31090;
3. Persentase Penduduk Miskin sebesar 9,90-8,80;
4. Indeks Gini sebesar 0,2943-0,3678;
5. Indeks Pembangunan Gender (IPG) sebesar 91,45-92,15;;
6. Indeks Pembangunan Manusia (IPM) sebesar 72,85-74,07;

7. Persentase Tingkat Pengangguran Terbuka (TPT) sebesar 4,95-3,81;
8. Indeks Reformasi Birokrasi sebesar 78,25-80,75;
9. Indeks Kesalehan Sosial (IKS) sebesar 66,50-74,78;
10. Indeks Kualitas Lingkungan Hidup (IKLH) sebesar 69,31-69,96;
11. Indeks Risiko Bencana (IRB) sebesar 107,26-106,26.

#### **4.1.3 Isu Strategis RPJMD Kabupaten Malang Tahun 2021-2026**

Pembangunan Kabupaten Malang Tahun 2024 disusun sebagai penjabaran dari Rencana Pembangunan Jangka Menengah Daerah (RPJMD) Kabupaten Malang tahun 2021-2026 yang merupakan pembangunan tahap ke-3 tahun 2021 – 2026, Visi pembangunan jangka menengah Kabupaten Malang Tahun 2021-2026 adalah: “Terwujudnya Kabupaten Malang yang Bersatu, Berdaulat, Mandiri, Sejahtera dan Berkepribadian dengan Semangat Gotong Royong berdasarkan Pancasila dalam Negara Kesatuan Republik Indonesia yang Bhineka Tunggal Ika”

Sedangkan Misi pembangunan jangka menengah Kabupaten Malang periode 2021-2026 adalah sebagai berikut:

1. Mewujudkan Kesejahteraan Rakyat, Membangun Sumber Daya Manusia Unggul;
2. Mewujudkan Iklim Kehidupan Demokratis, Tertib, Dan Agamis Berlandaskan Falsafah Pancasila;
3. Mewujudkan Inovasi Pelayanan Publik Dan Pembangunan Kemandirian Desa;
4. Mewujudkan Keluarga Bahagia, Mandiri Dan Sejahtera;
5. Memperluas Pemanfaatan Potensi Lingkungan Hidup, Pariwisata, Seni Budaya, Industri Kreatif Dan Investasi Pembangunan Berkelanjutan.

Agar visi dan misi pembangunan daerah Kabupaten Malang tahun 2021-2026 lebih terarah dalam implementasinya ke depan, maka visi dan misi tersebut dijabarkan secara operasional dalam tujuan dan sasaran. Penjabaran tujuan dan sasaran pembangunan daerah Kabupaten Malang, yang diuraikan sebagai berikut.

1. Meningkatkan pembangunan sumber daya manusia yang unggul, memiliki sasaran sebagai berikut:
  - a) Meningkatkan kualitas pelayanan pendidikan;
  - b) Meningkatkan derajat kesehatan masyarakat.



2. Meningkatkan kualitas Hidup masyarakat, memiliki sasaran sebagai berikut:
  - a) Meningkatnya kesejahteraan PMKS;
  - b) Meningkatnya Skor Pola Pangan Harapan (PPH).
3. Memperluas Akses Lapangan Kerja dan Wirausaha Baru, memiliki sasaran sebagai berikut:
  - a) Meningkatnya kesempatan kerja dan kompetensi angkatan kerja, serta menciptakan hubungan industrial yang harmonis;
  - b) Meningkatnya jumlah Wirausaha baru Mikro dan Kecil.
4. Menumbuhkan kesadaran hukum dan partisipasi politik yang demokratis dan agamis, memiliki sasaran sebagai berikut:
  - a) Meningkatnya stabilitas sosial dan perlindungan masyarakat;
  - b) Meningkatnya partisipasi aktif pemuda dalam pembangunan kepemudaan.
5. Meningkatkan kinerja pemerintah daerah yang transparan, akuntabel dan responsif serta meningkatkan inovasi dan teknologi informasi pelayanan publik, memiliki sasaran sebagai berikut:
  - a) Meningkatnya akuntabilitas kinerja penyelenggaraan
  - b) Pemerintahan yang berkualitas;
  - c) Meningkatnya inovasi dan teknologi informasi pelayanan publik;
  - d) Meningkatnya kualitas dan kapasitas ASN Pemerintah Daerah;
  - e) Meningkatnya kepuasan Masyarakat terhadap Layanan Pemerintah Daerah;
  - f) Meningkatnya Kemandirian Fiskal Daerah.
6. Meningkatkan kemandirian desa dan pembangunan infrastruktur antar kawasan, memiliki sasaran sebagai berikut:
  - a) Meningkatnya pembangunan dan pemberdayaan masyarakat desa;
  - b) Meningkatnya pemenuhan Kebutuhan infrastruktur Jalan dan Sumber Daya Air;
  - c) Meningkatnya sarana dan prasarana transportasi;
  - d) Meningkatnya akses masyarakat terhadap perumahan layak, pelayanan air minum dan sanitasi.
7. Meningkatkan kesejahteraan keluarga, perempuan dan perlindungan anak, memiliki sasaran sebagai berikut:
  - a) Meningkatnya Pengarustamaan Gender dan Perlindungan Anak;
  - b) Meningkatnya pengendalian jumlah penduduk.

8. Meningkatkan iklim investasi dan industri yang kondusif untuk menjamin keberlangsungan usaha ekonomi, memiliki sasaran sebagai berikut:
  - a) Meningkatnya kualitas iklim usaha dan investasi daerah;
  - b) Meningkatnya Nilai tambah peran Industri dan Perdagangan dalam stabilitas perekonomian;
  - c) Meningkatnya nilai tambah hasil produksi Pertanian (Tanaman Pangan, Hortikultura Perkebunan, Perikanan, dan peternakan).
9. Mengembangkan teknologi informasi usaha kelompok ekonomi kreatif, seni budaya dan pariwisata untuk mendukung kunjungan sejuta wisatawan domestik dan luar negeri, memiliki sasaran sebagai berikut:
  - a) Meningkatnya kunjungan wisatawan;
  - b) Meningkatnya pelestarian seni dan kebudayaan lokal dalam kehidupan bermasyarakat di Kabupaten Malang.
- 10) Mengembangkan potensi kawasan terpadu dan kelestarian sumber daya alam dan lingkungan hidup yang seimbang, indah, bersih dan nyaman yang memiliki sasaran sebagai berikut:
  - a) Meningkatnya kualitas lingkungan hidup;
  - b) Meningkatnya ketangguhan dan ketahanan terhadap bencana.

Keterkaitan isu strategis pembangunan yang terdapat dalam RPJMN 2020-2024, RPJMD Jawa Timur 2020-2024 dan RPJMD Kabupaten Malang Tahun 2021-2026 disajikan dalam tabel berikut:

Tabel 4.1  
Isu-Isu Pembangunan Global, Nasional, dan Daerah

SUSTAINABLE DEVELOPMENT GOALS (SDGS) DI TAHUN 2016-2030	RPJMN TAHUN 2020-2024	RPJMD PROV JATIM TAHUN 2019-2024	RPJMD KABUPATEN MALANG TAHUN 2021-2026	ISU STRATEGIS RPJMD KABUPATEN TAHUN 2021-2026
1. Kemiskinan 2. Pangan dan Gizi 3. Kesehatan 4. Pendidikan 5. Gender 6. Air bersih dan sanitasi 7. Energi 8. Pertumbuhan ekonomi dan kesempatan kerja 9. Infrastruktur 10. Kesenjangan 11. Kota dan Permukiman 12. Produksi dan konsumsi berkelanjutan 13. Perubahan iklim 14. Sumberdaya kelautan 15. Ekosistem daratan 16. Masyarakat inklusif dan damai, akses keadilan,	7 Agenda Pembangunan RPJMN Tahun 2020-2024 dan Isu Strategis : 1. Memperkuat Ketahanan Ekonomi untuk Pertumbuhan yang Berkualitas dan Berkeadilan 2. Mengembangkan Wilayah Untuk Mengurangi Kesenjangan dan Menjamin Pemerataan 3. Meningkatkan Sumber Daya Manusia Berkualitas Dan Berdaya Saing 4. Membangun Kebudayaan dan Karakter bangsa 5. Memperkuat	Misi pembangunan daerah, yaitu : 1. Mewujudkan Keseimbangan Pembangunan Ekonomi, Baik antar Kelompok, antar Sektor dan Keterhubungan Wilayah; 2. Terciptanya Kesejahteraan Yang Berkeadilan Sosial, Pemenuhan Kebutuhan Dasar Terutama Kesehatan dan Pendidikan, Penyediaan Lapangan Pekerjaan dengan Memperhatikan Kelompok Rentan; 3. Tata Kelola Pemerintahan Yang Bersih, Inovatif, Terbuka, Partisipatoris Memperkuat Demokrasi Kewargaan untuk	Misi Kabupaten Malang, yaitu : 1. Mewujudkan kesejahteraan rakyat, membangun sumber daya manusia unggul; 2. Mewujudkan iklim kehidupan demokratis, tertib, dan agamis berlandaskan falsafah Pancasila; 3. Mewujudkan inovasi pelayanan publik dan pembangunan kemandirian desa; 4. Mewujudkan keluarga bahagia, mandiri dan sejahtera; 5. Memperluas pemanfaatan potensi lingkungan hidup, pariwisata, seni budaya, industri kreatif dan investasi pembangunan berkelanjutan.	<b>Isu Strategis :</b> 1. Transformasi struktur ekonomi dengan bertumpu pada sektor Industri berbasis pertanian, pertambangan, kelautan dan pariwisata sesuai kewenangan tingkat kabupaten; 2. Penanganan kesehatan masyarakat dan percepatan pemulihan ekonomi; 3. Peningkatan Kerja sama Antar wilayah dalam konteks koridor pertumbuhan dan koridor logistik maritim; 4. Penguatan keterkaitan national major project KEK Singhasari dengan hinterland di sekitarnya; 5. Meningkatkan Kualitas Hidup dan Daya Saing Sumber Daya Manusia; 6. Meningkatkan Tata Kelola Pemerintahan dan Pelayanan Publik; 7. Keberlanjutan Pembangunan dengan Memperhatikan Kelestarian Sumber Daya Alam dan Daya Dukung Lingkungan Hidup; 8. Meningkatkan Kemandirian Desa dan Pembangunan infrastruktur Antar Kawasan; 9. Meningkatkan percepatan pertumbuhan ekonomi yang berkualitas dan percepatan pembangunan infrastruktur; 10. Mengembangkan perekonomian berbasis pertanian, pertambangan, kelautan, industri,

<b>SUSTAINABLE DEVELOPMENT GOALS (SDGS) DI TAHUN 2016-2030</b>	<b>RPJMN TAHUN 2020-2024</b>	<b>RPJMD PROV JATIM TAHUN 2019-2024</b>	<b>RPJMD KABUPATEN MALANG TAHUN 2021-2026</b>	<b>ISU STRATEGIS RPJMD KABUPATEN TAHUN 2021-2026</b>
<p>dan membangun kelembagaan</p> <p>17. Kemitraan global</p>	<p>Infrastruktur Untuk Mendukung Pembangunan Ekonomi dan Pelayanan Dasar</p> <p>6. Membangun Lingkungan Hidup, Meningkatkan Ketahanan Bencana, dan Perubahan Iklim</p> <p>7. Memperkuat Stabilitas Polhukhankam dan Transformasi Pelayanan Publik</p>	<p>Menghadirkan Ruang Sosial yang Menghargai Prinsip Kebhinekaan;</p> <p>4. Melaksanakan Pembangunan Berdasarkan Semangat Gotong Royong, Berwawasan Lingkungan untuk Menjamin Keselarasan Ruang Ekologi, Ruang Sosial, Ruang Ekonomi dan Ruang Budaya</p>		<p>perdagangan dan pariwisata yang didukung infrastruktur yang memadai;</p> <p>11. Mengembangkan industri berbasis pertanian, pertambangan, kelautan dan pariwisata yang didukung infrastuktur yang memadai dan daya dukung lingkungan;</p> <p>12. Pembangunan jalan tol Malang-Kepanjen;</p> <p>13. Pengembangan Bandar Udara Abdurachman Saleh;</p> <p>14. Peningkatan pelestarian seni budaya dalam kehidupan bermasyarakat; dan</p> <p>15. Percepatan pencegahan stunting melalui peningkatan akses terhadap makanan bergizi dan mendorong ketahanan pangan.</p> <p>16. Meningkatkan Kesadaran Hukum dan Kerukunan antar Masyarakat</p>

Tabel 4.2  
Keterkaitan Hasil Identifikasi Isu Strategis Pembangunan Jangka Menengah  
dengan Misi RPJMD Kabupaten Malang Tahun 2021-2026

ISU STRATEGIS RPJMD KABUPATEN TAHUN 2021-2026	MISI RPJMD KABUPATEN TAHUN 2021-2026
1. Penanganan kesehatan masyarakat dan percepatan pemulihan ekonomi	Misi 1 : Mewujudkan kesejahteraan rakyat, membangun sumber daya manusia unggul
2. Meningkatkan Kualitas Hidup dan Daya Saing Sumber Daya Manusia	Misi 1 : Mewujudkan kesejahteraan rakyat, membangun sumber daya manusia unggul
3. Meningkatkan Kesadaran Hukum dan Kerukunan antar Masyarakat	Misi 2 : Mewujudkan Iklim Kehidupan Demokratis, Tertib, Dan Agamis Berlandaskan Falsafah Pancasila Misi 4 : Mewujudkan Keluarga Bahagia, Mandiri Dan Sejahtera
4. Percepatan pencegahan stunting melalui peningkatan akses terhadap makanan bergizi dan mendorong ketahanan pangan	Misi 1 : Mewujudkan kesejahteraan rakyat, membangun sumber daya manusia unggul Misi 4 : Mewujudkan Keluarga Bahagia, Mandiri Dan Sejahtera
5. Meningkatkan Tata Kelola Pemerintahan dan Pelayanan Publik	Misi 3 : Mewujudkan Inovasi Pelayanan Publik Dan Pembangunan Kemandirian Desa
6. Meningkatkan Kemandirian Desa dan Pembangunan infrastruktur Antar Kawasan	
7. Meningkatkan percepatan pertumbuhan ekonomi yang berkualitas dan percepatan pembangunan infrastruktur	
8. Pembangunan jalan tol Malang-Kepanjen	
9. Pengembangan Bandar Udara Abdulrachman Saleh	
10. Penguatan keterkaitan national major project KEK Singhasari dengan hinterland di sekitarnya	Misi 5 : Memperluas Pemanfaatan Potensi Lingkungan Hidup, Pariwisata, Seni Budaya, Industri Kreatif Dan Investasi Pembangunan Berkelanjutan
11. Keberlanjutan Pembangunan dengan Memperhatikan Kelestarian Sumber Daya Alam dan Daya Dukung Lingkungan Hidup	
12. Mengembangkan industri berbasis pertanian, pertambangan, kelautan dan pariwisata yang didukung infrastuktur yang memadai dan daya dukung lingkungan	
13. Transformasi struktur ekonomi dengan bertumpu pada sektor Industri berbasis pertanian, pertambangan, kelautan dan pariwisata sesuai kewenangan tingkat kabupaten.	
14. Peningkatan Kerja sama Antar wilayah dalam konteks koridor pertumbuhan dan koridor logistik maritim	
15. Peningkatan pelestarian seni budaya dalam kehidupan bermasyarakat	
16. Mengembangkan perekonomian berbasis pertanian, pertambangan, kelautan, industri, perdagangan dan pariwisata yang didukung infrastruktur yang memadai	

**4.1.4. Keterkaitan Isu Strategis Pembangunan Jangka Menengah dengan Prioritas dan Sasaran Pembangunan Kabupaten Malang Tahun 2024**

Tabel 4.3  
Keterkaitan Isu Strategis Pembangunan Jangka Menengah dengan Prioritas dan Sasaran Pembangunan Kabupaten Malang Tahun 2024

Misi RPJMD Kabupaten Malang Tahun 2021-2026	Isu Strategis	Prioritas Pembangunan Tahun 2024	Sasaran Tahun 2024
<p>Misi 1 : Mewujudkan kesejahteraan rakyat, membangun sumber daya manusia unggul</p> <p>Misi 2 : Mewujudkan iklim kehidupan Demokratis, Tertib, Dan Agamis Berlandaskan Falsafah Pancasila</p> <p>Misi 4 : Mewujudkan Keluarga Bahagia, Mandiri dan Sejahtera</p>	<ol style="list-style-type: none"> <li>1. Penanganan kesehatan masyarakat dan percepatan pemulihan ekonomi</li> <li>2. Meningkatkan kualitas hidup dan daya saing sumber daya manusia</li> <li>3. Percepatan pencegahan stunting melalui peningkatan akses terhadap makanan bergizi dan mendorong ketahanan pangan</li> </ol>	<p>PD 1: Peningkatan ketahanan ekonomi untuk mewujudkan pertumbuhan ekonomi yang berkualitas dan berkeadilan bagi masyarakat</p> <p>PD 3: Peningkatan aksesibilitas serta kualitas pendidikan dan kesehatan dalam rangka mewujudkan sumberdaya manusia yang produktif dan berdaya saing</p> <p>PD 6: Peningkatan ketentraman, ketertiban dan kerukunan masyarakat berlandaskan agama, nilai-nilai Pancasila dan kearifan lokal</p>	<ol style="list-style-type: none"> <li>1. Meningkatnya kesempatan kerja dan kompetensi angkatan kerja, serta menciptakan hubungan industrial yang harmonis.</li> <li>2. Meningkatnya jumlah Wirausaha baru Mikro dan Kecil.</li> <li>3. Meningkatnya kualitas layanan pendidikan.</li> <li>4. Meningkatnya derajat kesehatan masyarakat.</li> <li>5. Meningkatnya Skor Pola Pangan Harapan (PPH).</li> <li>6. Meningkatnya kesejahteraan PMKS.</li> <li>7. Meningkatnya Pengarustamaan Gender, Pemberdayaan dan Perlindungan perempuan dan Anak.</li> <li>8. Meningkatnya Pengendalian Jumlah Penduduk.</li> <li>9. Meningkatnya stabilitas sosial dan Perlindungan Masyarakat.</li> <li>10. Meningkatnya partisipasi aktif pemuda dalam pembangunan kepemudaan.</li> </ol>
<p>Misi 3 : Mewujudkan inovasi pelayanan publik dan pembangunan</p>	<ol style="list-style-type: none"> <li>1. Meningkatkan tatakelola pemerintahan dan pelayanan publik</li> </ol>	<p>PD 4: Peningkatan ketersediaan dan kualitas infrastruktur untuk meningkatkan nilai tambah</p>	<ol style="list-style-type: none"> <li>1. Meningkatnya pemenuhan Kebutuhan infrastruktur Jalan dan Sumber daya Air.</li> <li>2. Meningkatnya sarana dan prasarana</li> </ol>

Misi RPJMD Kabupaten Malang Tahun 2021-2026	Isu Strategis	Prioritas Pembangunan Tahun 2024	Sasaran Tahun 2024
kemandirian desa	2. Meningkatkan kemandirian desa dan pembangunan infrastruktur antar kawasan 3. Meningkatkan percepatan pertumbuhan ekonomi yang berkualitas dan percepatan pembangunan infrastruktur 4. Pembangunan jalan tol Malang-Kepanjen 5. Pengembangan Bandar Udara Abdurahman Saleh	ekonomi wilayah dan pelayanan dasar PD 5: Peningkatan pelayanan publik melalui penguatan tata kelola pemerintahan yang baik dan inovatif	transportasi. 3. Meningkatnya pembangunan dan pemberdayaan masyarakat desa. 4. Meningkatnya akses masyarakat terhadap perumahan layak, pelayanan air minum dan sanitasi. 5. Meningkatnya Akuntabilitas Kinerja Penyelenggaraan Pemerintahan yang Berkualitas. 6. Meningkatnya kualitas dan kapasitas ASN Pemerintah Daerah. 7. Meningkatnya Kemandirian Fiskal Daerah. 8. Meningkatnya kepuasan Masyarakat terhadap Layanan Pemerintah Daerah. 9. Meningkatnya inovasi dan teknologi informasi pelayanan publik.
Misi 5 : Memperluas Pemanfaatan Potensi Lingkungan Hidup, Pariwisata, Seni Budaya, Industri Kreatif Dan Investasi Pembangunan Berkelanjutan	1. Penguatan keterkaitan national major project KEK Singhasari dengan hinterland di sekitarnya. 2. Keberlanjutan Pembangunan dengan Memperhatikan Kelestarian Sumber Daya Alam dan Daya Dukung Lingkungan Hidup 3. Meningkatkan Kesadaran Hukum dan Kerukunan antar Masyarakat 4. Mengembangkan industri	PD 2: Peningkatan kemandirian dan daya saing daerah melalui pengembangan potensi daerah yang ramah lingkungan dan berkelanjutan PD 6: Peningkatan ketentraman, ketertiban dan kerukunan masyarakat berlandaskan agama, nilai-nilai Pancasila dan kearifan lokal PD 7: Peningkatan kualitas dan	1. Meningkatnya nilai tambah hasil produksi Pertanian (Tanaman Pangan, Hortikultura Perkebunan, Perikanan, dan Peternakan). 2. Meningkatnya Nilai tambah peran Industri dan Perdagangan dalam stabilitas perekonomian. 3. Meningkatnya kualitas iklim usaha dan investasi daerah. 4. Meningkatnya kunjungan wisatawan. 5. Meningkatnya stabilitas sosial dan Perlindungan Masyarakat. 6. Meningkatnya partisipasi aktif pemuda



Misi RPJMD Kabupaten Malang Tahun 2021-2026	Isu Strategis	Prioritas Pembangunan Tahun 2024	Sasaran Tahun 2024
	<p>berbasis pertanian, pertambangan, kelautan dan pariwisata yang didukung infrastruktur yang memadai dan daya dukung lingkungan</p> <p>5. Transformasi struktur ekonomi dengan bertumpu pada sektor Industri berbasis pertanian, pertambangan, kelautan dan pariwisata sesuai kewenangan tingkat kabupaten</p> <p>6. Peningkatan Kerja sama Antar wilayah dalam konteks koridor pertumbuhan dan koridor logistik maritim</p> <p>7. Peningkatan pelestarian seni budaya dalam kehidupan bermasyarakat</p> <p>8. Mengembangkan perekonomian berbasis pertanian, pertambangan, kelautan, industri, perdagangan dan pariwisata yang didukung infrastruktur yang memadai</p>	<p>fungsi lingkungan hidup yang berkelanjutan serta ketahanan terhadap bencana dan perubahan iklim</p>	<p>dalam pembangunan kepemudaan.</p> <p>7. Meningkatnya pelestarian seni dan kebudayaan lokal dalam kehidupan bermasyarakat di Kabupaten Malang.</p> <p>8. Meningkatnya kualitas lingkungan hidup.</p> <p>9. Meningkatnya ketangguhan dan ketahanan terhadap bencana.</p>

#### 4.2. Prioritas dan Sasaran Pembangunan Tahun 2024

Berdasarkan tabel di atas, maka Pemerintah Kabupaten Malang Tahun 2024 menetapkan prioritas pembangunan yang disusun berdasarkan isu strategis, strategi dan kebijakan pembangunan tahun 2024, maka tema atau fokus pembangunan Kabupaten Malang Tahun 2024 “Mewujudkan keselarasan pembangunan ekologi secara berkelanjutan (termasuk infrastruktur dan *green economy*)”. Sedangkan 7 prioritas pembangunan Kabupaten Malang Tahun 2024 adalah sebagai berikut:

- PD 1 : Peningkatan ketahanan ekonomi untuk mewujudkan pertumbuhan ekonomi yang berkualitas dan berkeadilan bagi masyarakat;
- PD 2 : Peningkatan kemandirian dan daya saing daerah melalui pengembangan potensi daerah yang ramah lingkungan dan berkelanjutan;
- PD 3 : Peningkatan aksesibilitas serta kualitas pendidikan dan kesehatan dalam rangka mewujudkan sumberdaya manusia yang produktif dan berdaya saing;
- PD 4 : Peningkatan ketersediaan dan kualitas infrastruktur untuk meningkatkan nilai tambah ekonomi wilayah dan pelayanan dasar;
- PD 5 : Peningkatan pelayanan publik melalui penguatan tata kelola pemerintahan yang baik dan inovatif;
- PD 6 : Peningkatan ketentraman, ketertiban dan kerukunan masyarakat berlandaskan agama, nilai-nilai Pancasila dan kearifan lokal; dan
- PD 7 : Peningkatan kualitas dan fungsi lingkungan hidup yang berkelanjutan serta ketahanan terhadap bencana dan perubahan iklim.

Rumusan prioritas Rencana Kerja Pemerintah Daerah (RKPD) Kabupaten Malang Tahun 2024 tersebut diharapkan dapat mampu mendukung pencapaian tujuan dan sasaran pembangunan Kabupaten Malang Tahun 2024, yaitu:

1. Pertumbuhan Ekonomi sebesar 4,6-5,0%;
2. Indeks Pembangunan Manusia (IPM) sebesar 71,92-72,22;

3. Persentase Tingkat Kemiskinan sebesar 8,85-9,0%;
4. Indeks Gini sebesar 0,315 – 0,320;
5. Pendapatan Perkapita Riil sebesar Rp. 29.332.049;
6. Persentase Tingkat Pengangguran Terbuka (TPT) sebesar 4,10 - 4,59%;
7. Persentase Penurunan Kasus Konflik Sosial dan Keagamaan sebesar 44,44%;
8. Indeks Reformasi Birokrasi sebesar 72.62;
9. Persentase Desa mandiri sebesar 19,05%;
10. Indeks Pembangunan Gender (IPG) sebesar 88,78 - 88,79;
11. Persentase Kontribusi Pendapatan Sektor Pariwisata terhadap PAD sebesar 8%; dan
12. Indeks Kualitas Lingkungan Hidup (IKLH) sebesar 58,47.

Sedangkan jika disandingkan dengan target-target capaian dari Pemerintah Pusat maupun Pemerintah Daerah Provinsi Jawa Timur di tahun 2024 ini, seperti terlihat dalam tabel di bawah ini.

Tabel 4.4

Keselarasan Sasaran Pembangunan Nasional, Sasaran Pembangunan Provinsi Jawa-Timur dan Sasaran Pembangunan Daerah Kabupaten Malang

No	Uraian	Target Tahun 2024		
		Nasional	Jawa Timur	Kabupaten Malang
1	Pertumbuhan Ekonomi (%)	5,3 – 5,7	4,71-6,34	4,6-5,0
2	Tingkat Kemiskinan (%)	6,5-7,5	9,90-8,80	8,85 - 9,0
3	Indeks Pembangunan Manusia (IPM) (Nilai)	73,99-74,02	72,85-74,07	71,92 – 72,22
4	Tingkat Pengangguran Terbuka (TPT) (%)	5,0-5,7	4,95-3,81	4,10 - 4,59
5	Ratio Gini (Nilai)	0,374-0,377	0,2943-0,3678	0,315 – 0,320

Tabel 4.5

Keterkaitan Permasalahan Pembangunan Daerah dengan Prioritas Pembangunan Daerah Tahun 2024

No	Permasalahan	Isu Strategis	Prioritas Pembangunan Daerah Tahun 2024
1	Tingkat pengangguran terbuka di Kabupaten Malang masih cukup tinggi, hal tersebut disebabkan oleh beberapa faktor yang diantaranya yaitu kualitas dan kompetensi tenaga kerja di Kabupaten Malang belum memadai sesuai dengan	1. Penanganan kesehatan masyarakat dan percepatan pemulihan ekonomi 2. Mengembangkan Industri berbasis pertanian, pertambangan, kelautan	PD 1 Peningkatan ketahanan ekonomi untuk mewujudkan pertumbuhan ekonomi yang berkualitas dan berkeadilan bagi masyarakat

No	Permasalahan	Isu Strategis	Prioritas Pembangunan Daerah Tahun 2024
	kebutuhan pasar tenaga kerja, peningkatan terhadap kualitas dan kompetensi tenaga kerja masih belum optimal. Selain itu, pertumbuhan terhadap ketersediaan tenaga kerja masih belum seimbang dengan penyediaan lapangan pekerjaan. Jaminan terhadap kesejahteraan dan perlindungan tenaga kerja di Kabupaten Malang juga masih cukup rendah.	<p>dan pariwisata yang didukung infrastruktur yang memadai dan daya dukung lingkungan</p> <p>3. Transformasi struktur ekonomi dengan bertumpu pada sektor Industri berbasis pertanian, pertambangan, kelautan dan pariwisata sesuai kewenangan tingkat kabupaten</p> <p>4. Mengembangkan perekonomian berbasis pertanian, pertambangan, kelautan, industri, perdagangan dan pariwisata yang didukung infrastruktur yang memadai</p>	
2	Kurangnya perhatian pada potensi yang dimiliki Kabupaten Malang di tiap daerah sehingga potensi tersebut tidak dikelola dengan baik dan menyebabkan daya saing dan kemandirian daerah sangat kurang.	<p>1. Penguatan keterkaitan national major project KEK Singhasari dengan hinterland di sekitarnya.</p> <p>2. Peningkatan pelestarian seni budaya dalam kehidupan bermasyarakat</p> <p>3. Peningkatan Kerja sama Antar wilayah dalam konteks koridor pertumbuhan dan koridor logistik maritim</p>	PD 2 Peningkatan kemandirian dan daya saing daerah melalui pengembangan potensi daerah yang ramah lingkungan dan berkelanjutan
3	Permasalahan terkait kualitas sumber daya manusia dan kesejahteraan sosial di Kabupaten Malang adalah belum meratanya terhadap kualitas akses layanan pendidikan. Belum meratanya ketersediaan sarana dan prasarana pendukung serta masih rendahnya tingkat kompetensi pendidik. Selain itu, cakupan pelayanan program kesejahteraan sosial yang masih terbatas, hal tersebut disebabkan oleh belum optimalnya pelayanan kesejahteraan sosial bagi PMKS	<p>1. Penanganan kesehatan masyarakat dan percepatan pemulihan ekonomi</p> <p>2. Meningkatkan kualitas hidup dan daya saing sumber daya manusia</p> <p>3. Percepatan pencegahan stunting melalui peningkatan akses terhadap makanan bergizi dan mendorong ketahanan pangan</p>	PD 3 Peningkatan aksesibilitas serta kualitas pendidikan dan kesehatan dalam rangka mewujudkan sumberdaya manusia yang produktif dan berdaya saing

No	Permasalahan	Isu Strategis	Prioritas Pembangunan Daerah Tahun 2024
	yang tercermin dalam aspek pelayanan kelembagaan yang disediakan, serta masih lemahnya koordinasi dan komunikasi pada berbagai sektor dan level. Selain itu, tingkat dan cakupan pelayanan perlindungan dan pemberdayaan PMKS masih belum dilakukan secara optimal		
4	<p>Masih adanya ketimpangan atau kesenjangan ketersediaan infrastruktur di wilayah perdesaan dan wilayah perkotaan yang ada di Kabupaten Malang, adapun permasalahan terkait penyediaan infrastruktur di Kabupaten Malang meliputi:</p> <ol style="list-style-type: none"> <li>1. Belum terpenuhinya pelayanan dasar permukiman yang layak antara lain air bersih, pengelolaan air limbah dan sanitasi;</li> <li>2. Masih kurangnya kuantitas dan kualitas akses layanan air minum baik skala perkotaan maupun perdesaan;</li> <li>3. Kondisi jaringan irigasi yang belum semua teridentifikasi;</li> <li>4. Kurang optimalnya pemberdayaan HIPPA/GHIPPA dalam menunjang sistem irigasi partisipatif;</li> <li>5. Kurang optimalnya kemitraan untuk bidang Sumber Daya Air dengan masyarakat;</li> <li>6. Kurang optimalnya pengelolaan sungai dan pantai</li> </ol>	<ol style="list-style-type: none"> <li>1. Meningkatkan percepatan pertumbuhan ekonomi yang berkualitas dan percepatan pembangunan infrastruktur</li> <li>2. Meningkatkan kemandirian desa dan pembangunan infrastruktur antar kawasan</li> <li>3. Pembangunan jalan tol Malang-Kepanjen</li> <li>4. Pengembangan Bandar Udara Abdurahman Saleh</li> </ol>	PD 4 Ketersediaan dan kualitas infrastruktur untuk meningkatkan nilai tambah ekonomi wilayah dan pelayanan dasar
5	Pelayanan publik di Kabupaten Malang belum dilaksanakan secara optimal. Hal tersebut disebabkan oleh kurangnya SDM untuk pelayanan, masih belum optimalnya tertib administrasi kependudukan	Meningkatkan tatakelola pemerintahan dan pelayanan publik	PD 5 Peningkatan pelayanan publik melalui penguatan tata kelola pemerintahan yang baik dan inovatif

No	Permasalahan	Isu Strategis	Prioritas Pembangunan Daerah Tahun 2024
	dan masih belum optimalnya sistem Kependudukan terpadu.		
6	<p>Permasalahan terkait ketentraram sosial di Kabupaten Malang meliputi:</p> <ol style="list-style-type: none"> <li>1. Kesadaran dan kepatuhan masyarakat terhadap Perda perlu ditingkatkan;</li> <li>2. Masih rendahnya penegakan hukum;</li> <li>3. Masih banyaknya gangguan Trantibum;</li> <li>4. Belum terwujudnya masyarakat yang tertib, memiliki kepedulian sosial dan bermartabat;</li> <li>5. Upaya untuk menurunkan angka kriminalitas;</li> </ol>	Meningkatkan Kesadaran Hukum dan Kerukunan antar Masyarakat	PD 6 Peningkatan ketentraman, ketertiban dan kerukunan masyarakat berlandaskan agama, nilai-nilai Pancasila dan kearifan lokal
7	Masih rendahnya kesadaran pelaku usaha/kegiatan atas peraturan perundang-undangan di bidang lingkungan hidup, kurangnya sosialisasi kepada pelaku usaha atas kewajiban dalam pengelolaan lingkungan hidup. Selain itu, belum terdapat Sumber Daya Manusia yang berkompeten dalam hal penegakan hukum lingkungan.	Keberlanjutan Pembangunan dengan Memperhatikan Kelestarian Sumber Daya Alam dan Daya Dukung Lingkungan Hidup	PD 7 Peningkatan kualitas dan fungsi lingkungan hidup yang berkelanjutan serta ketahanan terhadap bencana dan perubahan iklim

**Prioritas 1 : Peningkatan ketahanan ekonomi untuk mewujudkan pertumbuhan ekonomi yang berkualitas dan berkeadilan bagi masyarakat.**

Sasaran :

- a. Meningkatnya nilai tambah hasil produksi Pertanian (Tanaman Pangan, Hortikultura Perkebunan, Perikanan, dan Peternakan);
- b. Meningkatnya jumlah Wirausaha baru Mikro dan Kecil;
- c. Meningkatnya Nilai tambah peran Industri dan Perdagangan dalam stabilitas perekonomian.

**Prioritas 2 : Peningkatan kemandirian dan daya saing daerah melalui pengembangan potensi daerah yang ramah lingkungan dan berkelanjutan.**

Sasaran :

- a. Meningkatnya kualitas iklim usaha dan investasi daerah;
- b. Meningkatnya kunjungan wisatawan.

**Prioritas 3 : Peningkatan aksesibilitas serta kualitas pendidikan dan kesehatan dalam rangka mewujudkan sumberdaya manusia yang produktif dan berdaya saing.**

Sasaran :

- a. Meningkatnya kualitas layanan pendidikan;
- b. Meningkatnya derajat kesehatan masyarakat;
- c. Meningkatnya Skor Pola Pangan Harapan (PPH)
- d. Meningkatkan kesejahteraan PMKS;
- e. Meningkatnya Pengarustamaan Gender dan Perlindungan Anak;
- f. Meningkatnya Pengendalian Jumlah Penduduk.

**Prioritas 4 : Peningkatan ketersediaan dan kualitas infrastruktur untuk meningkatkan nilai tambah ekonomi wilayah dan pelayanan dasar.**

Sasaran :

- a. Meningkatnya pemenuhan Kebutuhan infrastruktur Jalan dan Sumber daya Air;
- b. Meningkatnya sarana dan prasarana transportasi;
- c. Meningkatnya pembangunan dan pemberdayaan masyarakat desa;
- d. Meningkatnya akses masyarakat terhadap perumahan layak, pelayanan air minum dan sanitasi.

**Prioritas 5 : Peningkatan pelayanan publik melalui penguatan tata kelola pemerintahan yang baik dan inovatif.**

Sasaran :

- a. Meningkatnya Akuntabilitas Kinerja Penyelenggaraan Pemerintahan yang Berkualitas;
- b. Meningkatnya kualitas dan kapasitas ASN Pemerintah Daerah;
- c. Meningkatnya Kemandirian Fiskal Daerah;

- d. Meningkatnya kepuasan Masyarakat terhadap Layanan Pemerintah Daerah;
- e. Meningkatnya inovasi dan teknologi informasi pelayanan publik.

**Prioritas 6 : Peningkatan ketentraman, ketertiban dan kerukunan masyarakat berlandaskan agama, nilai-nilai Pancasila dan kearifan lokal.**

Sasaran :

- a. Meningkatnya stabilitas sosial dan Perlindungan Masyarakat;
- b. Meningkatnya partisipasi aktif pemuda dalam pembangunan kepemudaan;
- c. Meningkatnya pelestarian seni dan kebudayaan lokal dalam kehidupan bermasyarakat di Kabupaten Malang.

**Prioritas 7: Peningkatan kualitas dan fungsi lingkungan hidup yang berkelanjutan serta ketahanan terhadap bencana dan perubahan iklim**

- a. Meningkatnya kualitas lingkungan hidup;
- b. Meningkatnya ketangguhan dan ketahanan terhadap bencana.



Tabel 4.6  
Sasaran Pembangunan dan Prioritas Pembangunan Daerah RKPD Kabupaten Malang Tahun 2024

NO	SASARAN PEMBANGUNAN KABUPATEN MALANG TAHUN 2024				PRIORITAS RKPD TAHUN 2024		PRIORITAS NASIONAL (PN) DAN PRIORITAS PROVINSI (PP)
	SASARAN	INDIKATOR	SATUAN	TARGET TAHUN 2024			
1	Meningkatnya nilai tambah hasil produksi Pertanian (Tanaman Pangan, Hortikultura Perkebunan, Perikanan, dan Peternakan)	Persentase Kontribusi PDRB Sub Sektor Tanaman Pangan	%	2,69	PD 1	Peningkatan ketahanan ekonomi untuk mewujudkan pertumbuhan ekonomi yang berkualitas dan berkeadilan bagi masyarakat	PN 1 : Memperkuat ketahanan ekonomi untuk pertumbuhan berkualitas dan berkeadilan  PP 1 : Pemulihan ekonomi kerakyatan melalui peningkatan nilai tambah sektor sekunder dan pariwisata
		Persentase Kontribusi PDRB Sub Sektor Hortikultura	%	4,05			
		Persentase Kontribusi PDRB Sub Sektor Perkebunan	%	1,49			
		Persentase Kontribusi PDRB Sektor Peternakan	%	5,14			
		Persentase Kontribusi PDRB Sektor Perikanan	%	1,74			
	Meningkatnya Nilai tambah peran Industri dan Perdagangan dalam stabilitas perekonomian	Persentase Pertumbuhan PDRB Kategori Perdagangan Besar dan Eceran, Reparasi Mobil dan Sepeda Motor	%	19,57			
		Persentase Pertumbuhan PDRB Kategori Industri Pengolahan	%	34,39			
	Meningkatnya kesempatan kerja dan kompetensi angkatan kerja, serta	Tingkat Partisipasi Angkatan Kerja	%	81,08			

NO	SASARAN PEMBANGUNAN KABUPATEN MALANG TAHUN 2024				PRIORITAS RKPD TAHUN 2024	PRIORITAS NASIONAL (PN) DAN PRIORITAS PROVINSI (PP)
	SASARAN	INDIKATOR	SATUAN	TARGET TAHUN 2024		
	menciptakan hubungan industrial yang harmonis					
	Meningkatnya jumlah Wirausaha baru Mikro dan Kecil	Persentase Pertumbuhan Usaha Mikro	%	0,53		
		Persentase Koperasi Aktif	%	90		
2	Meningkatnya kualitas iklim usaha dan investasi daerah	Realisasi Investasi	Juta (Rp)	64.925.275	PD 2	Peningkatan kemandirian dan daya saing daerah melalui pengembangan potensi daerah yang ramah lingkungan dan berkelanjutan
		Jumlah Investor berskala nasional (PMDN/PMA)	Investor	11.500		
	Meningkatnya kunjungan wisatawan	Jumlah Kunjungan Wisatawan Nusantara dan Mancanegara	orang	2.653.020		
3	Meningkatnya kualitas layanan pendidikan	Indeks Pendidikan	Indeks	0.69	PD 3	Peningkatan aksesibilitas serta kualitas pendidikan dan kesehatan dalam rangka mewujudkan sumberdaya manusia yang produktif dan berdaya saing
	Meningkatnya derajat kesehatan masyarakat	Angka Usia Harapan Hidup	Tahun	72.97		
	Meningkatnya Skor Pola Pangan Harapan (PPH)	Skor Pola Pangan Harapan (PPH)	%	88,8		
	Meningkatnya kesejahteraan PMKS	Persentase PMKS yang memperoleh bantuan sosial	%	88,6		
		Persentase PMKS memperoleh bantuan	%	26,7		

NO	SASARAN PEMBANGUNAN KABUPATEN MALANG TAHUN 2024				PRIORITAS RKPD TAHUN 2024	PRIORITAS NASIONAL (PN) DAN PRIORITAS PROVINSI (PP)
	SASARAN	INDIKATOR	SATUAN	TARGET TAHUN 2024		
		sosial untuk pemenuhan kebutuhan dasar				
	Meningkatnya Pengarustamaan Gender, Pemberdayaan dan Perlindungan perempuan dan Anak	Indeks Pemberdayaan Gender (IDG)	Indeks	71.18		
	Meningkatnya Pengendalian Jumlah Penduduk	Persentase Angka Pertumbuhan Penduduk	%	0,56		
4	Meningkatnya pemenuhan Kebutuhan infrastruktur Jalan dan Sumber daya Air	Persentase Prasarana Jalan Kondisi Mantap	%	73,50	PD 4	Peningkatan ketersediaan dan kualitas infrastruktur untuk meningkatkan nilai tambah ekonomi wilayah dan pelayanan dasar
		Luas areal layanan Irigasi (ha)	ha	19.665,86		
	Meningkatnya sarana dan prasarana transportasi	Persentase Penurunan Korban Kecelakaan Lalu Lintas	%	4,74		
	Meningkatnya pembangunan dan pemberdayaan masyarakat desa	Persentase Desa Maju	%	67,46		
	Meningkatnya akses masyarakat terhadap perumahan layak, pelayanan air minum dan sanitasi	Persentase Akses Masyarakat terhadap Prasarana Sarana Lingkungan Dasar dan Perumahan dan	%	63,15		
						PN 5 : Memperkuat infrastruktur untuk mendukung ekonomi dan pelayanan dasar  PP 5 : Peningkatan kemandirian pangan, dan pengelolaan sumber daya energi

NO	SASARAN PEMBANGUNAN KABUPATEN MALANG TAHUN 2024				PRIORITAS RKPD TAHUN 2024		PRIORITAS NASIONAL (PN) DAN PRIORITAS PROVINSI (PP)
	SASARAN	INDIKATOR	SATUAN	TARGET TAHUN 2024			
		Permukiman, beserta Penataan Ruang dan Bangunan					
5	Meningkatnya Akuntabilitas Kinerja Penyelenggaraan Pemerintahan yang Berkualitas	Nilai SAKIP	Nilai	84.00	PD 5	Peningkatan pelayanan publik melalui penguatan tata kelola pemerintahan yang baik dan inovatif	PN 7 : Stabilitas polhukhankam dan transformasi pelayanan publik  PP 7 : Peningkatan Ketentraman, Ketertiban Umum dan peningkatan kualitas pelayanan publik bagi Masyarakat di Jawa Timur
		Opini BPK	Opini	WTP			
		Nilai LPPD	Nilai	Tinggi			
	Meningkatnya kualitas dan kapasitas ASN Pemerintah Daerah	Indeks Integrasi Pemerintah	Indeks	78.5			
		Indeks Profesionalitas ASN	Indeks	68			
	Meningkatnya Kemandirian Fiskal Daerah	Persentase PAD terhadap total pendapatan	%	15,32			
	Meningkatnya kepuasan Masyarakat terhadap Layanan Pemerintah Daerah	Indeks Kepuasan Masyarakat (IKM)	Indeks	86.00			
Meningkatnya inovasi dan teknologi informasi pelayanan publik	Indeks Sistem Pemerintahan Berbasis Elektronik	Indeks	3.6				
6	Meningkatnya stabilitas sosial dan Perlindungan Masyarakat	Persentase Penanganan kasus Konflik Sosial	%	100	PD 6	Peningkatan ketentraman, ketertiban dan kerukunan masyarakat berlandaskan agama, nilai-nilai Pancasila dan kearifan lokal	PN 4 : Revolusi mental dan pembangunan kebudayaan  PP 4 : Peningkatan Kepedulian Sosial dan Pelestarian Nilai-Nilai Budaya Lokal
		Persentase Penurunan Kasus Pelanggaran Perda	%	44,44			
		Persentase Penurunan Penanganan Kasus Gangguang Ketertiban	%	13,53			

NO	SASARAN PEMBANGUNAN KABUPATEN MALANG TAHUN 2024				PRIORITAS RKPD TAHUN 2024	PRIORITAS NASIONAL (PN) DAN PRIORITAS PROVINSI (PP)
	SASARAN	INDIKATOR	SATUAN	TARGET TAHUN 2024		
		Umum dan Ketertiban Masyarakat				
	Meningkatnya partisipasi pemuda dalam pembangunan kepemudaan aktif	Persentase organisasi pemuda yang aktif	%	65,5		
	Meningkatnya pelestarian seni dan kebudayaan lokal dalam kehidupan bermasyarakat di Kabupaten Malang	Persentase Situs Cagar Budaya yang Dilestarikan	%	96		
		Persentase Seni Budaya yang Dilestarikan	%	75		
7	Meningkatnya kualitas lingkungan hidup	Indeks Kualitas Air	Indeks	42.9	PD 7	Peningkatan kualitas dan fungsi lingkungan hidup yang berkelanjutan serta ketahanan terhadap bencana dan perubahan iklim
		Indeks Kualitas Udara	Indeks	78.04		
		Indeks Kualitas Tutupan Lahan	Indeks	49.01		
	Meningkatnya ketangguhan dan ketahanan terhadap bencana	Indeks resiko bencana	Indeks	80.58		PN 6 : Lingkungan hidup, ketahanan bencana dan perubahan iklim  PP 6 : Peningkatan Ketahanan Bencana dan Kualitas Lingkungan Hidup

Memperhatikan prioritas pembangunan Nasional, Provinsi Jawa Timur dan Kabupaten Malang sebagaimana tersebut diatas, menggambarkan keterkaitan prioritas pembangunan Nasional, Provinsi Jawa Timur dan Kabupaten Malang. Dimana pada masing-masing prioritas pembangunan terdapat 7 prioritas pembangunan yang saling mendukung. Dengan demikian terdapat sinergitas pembangunan antara Nasional, Provinsi Jawa Timur dan Kabupaten Malang.

Tabel 4.7.  
Keselarasan Rancangan Prioritas Pembangunan Nasional,  
Provinsi Jawa Timur dan Kabupaten Malang Tahun 2024

Prioritas Pembangunan Nasional (PN)		Prioritas Pembangunan Provinsi Jawa Timur (PP)		Prioritas Pembangunan Kabupaten Malang (PD)	
PN 1	Memperkuat Ketahanan Ekonomi Untuk Pertumbuhan yang Berkualitas dan Berkeadilan	PP 1	Pemulihan Ekonomi Kerakyatan melalui Peningkatan Nilai Tambah Sektor Sekunder dan Pariwisata	PD 1	Peningkatan Ketahanan Ekonomi untuk Mewujudkan Pertumbuhan Ekonomi yang Berkualitas dan Berkeadilan Bagi Masyarakat
PN 2	Mengembangkan Wilayah untuk Mengurangi Kesenjangan dan menjamin pemerataan	PP 2	Penguatan Konektivitas Antar Wilayah dalam Upaya Pemerataan Hasil Pembangunan serta Peningkatan Layanan Infrastruktur	PD 2	Peningkatan Kemandirian dan Daya Saing Daerah Melalui Pengembangan Potensi Daerah yang Ramah Lingkungan dan Berkelanjutan
PN 3	Meningkatkan Sumber Daya Manusia Berkualitas dan Berdaya Saing	PP 3	Peningkatan Kualitas Pendidikan, Kesehatan, Produktivitas dan Daya Saing Ketenagakerjaan serta Pengentasan Kemiskinan	PD 3	Peningkatan Aksesibilitas Serta Kualitas Pendidikan dan Kesehatan dalam Rangka Mewujudkan Sumberdaya Manusia yang Produktif dan Berdaya Saing
PN 5	Memperkuat Infrastruktur untuk mendukung Ekonomi dan Pelayanan Dasar	PP 5	Peningkatan Kemandirian Pangan, dan Pengelolaan Sumber Daya Energi	PD 4	Peningkatan Ketersediaan dan Kualitas Infrastruktur untuk Meningkatkan Nilai Tambah Ekonomi Wilayah dan Pelayanan Dasar
PN 7	Stabilitas polhukhankam dan transformasi pelayanan publik	PP 7	Peningkatan Ketentraman, Ketertiban Umum dan Peningkatan Kualitas Pelayanan Publik bagi Masyarakat di Jawa Timur	PD 5	Peningkatan Pelayanan Publik Melalui Penguatan Tata Kelola Pemerintahan yang Baik dan Inovatif
PN 4	Revolusi mental dan pembangunan kebudayaan	PP 4	Peningkatan Kepedulian Sosial dan Pelestarian Nilai-Nilai Budaya Lokal	PD 6	Peningkatan Ketentraman, Ketertiban dan Kerukunan Masyarakat Belandaskan Agama, Nilai-Nilai Pancasila dan Kearifan Lokal
PN 6	Lingkungan hidup, ketahanan bencana dan perubahan iklim.	PP 6	Peningkatan Ketahanan Bencana dan Kualitas Lingkungan Hidup	PD 7	Peningkatan Kualitas dan Fungsi Lingkungan Hidup yang Berkelanjutan serta Ketahanan terhadap Bencana dan Perubahan Iklim.

Tabel 4.8  
Matrik Prioritas Dan Program Pembangunan RKPD Kabupaten Malang Tahun 2024

NO	SASARAN PEMBANGUNAN KABUPATEN MALANG TAHUN 2024				PRIORITAS RKPD TAHUN 2024	PROGRAM PRIORITAS PEMBANGUNAN	CAPAIAN TARGET		PERANGKAT DAERAH
	SASARAN	INDIKATOR	SATUAN	TARGET TAHUN 2024			INDIKATOR KINERJA PROGRAM	TARGET TAHUN 2024	
1	Meningkatnya nilai tambah hasil produksi Pertanian (Tanaman Pangan, Hortikultura Perkebunan, Perikanan, dan Peternakan)	Persentase Kontribusi PDRB Sub Sektor Tanaman Pangan	%	2,69	PD 1: Peningkatan ketahanan ekonomi untuk mewujudkan pertumbuhan ekonomi yang berkualitas dan berkeadilan bagi masyarakat	DINAS TANAMAN PANGAN HORTIKULTURAN DAN PERKEBUNAN			
		Persentase Kontribusi PDRB Sub Sektor Hortikultura	%	4,05		PROGRAM PENYEDIAAN DAN PENGEMBANGAN PRASARANA PERTANIAN	Persentase Penyediaan dan Pengembangan Prasarana Pendukung Usaha Tani Pertanian/Perkebunan	100 %	DINAS TANAMAN PANGAN HORTIKULTURAN DAN PERKEBUNAN
		Persentase Kontribusi PDRB Sub Sektor Perkebunan	%	1,49		PROGRAM PENGENDALIAN DAN PENANGGULANGAN BENCANA PERTANIAN	Persentase Pengendalian dan Penanggulangan Bencana Pertanian	100 %	DINAS TANAMAN PANGAN HORTIKULTURAN DAN PERKEBUNAN
		Persentase Kontribusi PDRB Sub Sektor Perkebunan	%	1,49		PROGRAM PENYULUHAN PERTANIAN	Persentase Kelembagaan Petani yang Meningkatkan Kapasitasnya (Unit)	100 %	DINAS TANAMAN PANGAN HORTIKULTURAN DAN PERKEBUNAN
		Persentase Kontribusi PDRB Sub Sektor Perkebunan	%	1,49		PROGRAM PENYEDIAAN DAN PENGEMBANGAN SARANA PERTANIAN	Persentase Penyediaan Sarana Pendukung Usaha Tani Pertanian/Perkebunan	100 %	DINAS TANAMAN PANGAN HORTIKULTURAN DAN PERKEBUNAN
		Persentase Kontribusi PDRB Sektor Peternakan	%	5,14		DINAS PETERNAKAN DAN KESEHATAN HEWAN			
					PROGRAM PENYEDIAAN DAN PENGEMBANGAN SARANA PERTANIAN	Persentase Penyediaan dan Pengembangan Sarana Peternakan	100 %	DINAS PETERNAKAN DAN KESEHATAN HEWAN	

NO	SASARAN PEMBANGUNAN KABUPATEN MALANG TAHUN 2024				PRIORITAS RKPD TAHUN 2024	PROGRAM PRIORITAS PEMBANGUNAN	CAPAIAN TARGET		PERANGKAT DAERAH
	SASARAN	INDIKATOR	SATUAN	TARGET TAHUN 2024			INDIKATOR KINERJA PROGRAM	TARGET TAHUN 2024	
						PROGRAM PENYEDIAAN DAN PENGEMBANGAN PRASARANA PERTANIAN	Persentase Penyediaan dan Pengembangan Prasarana Peternakan	100 %	DINAS PETERNAKAN DAN KESEHATAN HEWAN
						PROGRAM PENGENDALIAN KESEHATAN HEWAN DAN KESEHATAN MASYARAKAT VETERINER	Persentase Pengendalian Kesehatan Hewan dan Kesehatan Masyarakat Veteriner	100 %	DINAS PETERNAKAN DAN KESEHATAN HEWAN
						PROGRAM PENYULUHAN PERTANIAN	Persentase Pelaksanaan Penyuluhan Peternakan	100 %	DINAS PETERNAKAN DAN KESEHATAN HEWAN
						PROGRAM PERIZINAN USAHA PERTANIAN	Persentase Izin Usaha Peternakan	100 %	DINAS PETERNAKAN DAN KESEHATAN HEWAN
						DINAS PERIKANAN			
						PROGRAM PENGELOLAAN PERIKANAN TANGKAP	Persentase peningkatan jumlah produksi perikanan tangkap	3 %	DINAS PERIKANAN
						PROGRAM PENGELOLAAN PERIKANAN BUDIDAYA	Persentase peningkatan jumlah produksi perikanan budidaya	3 %	DINAS PERIKANAN
		Persentase Kontribusi PDRB Sektor Perikanan	%	1,74					



NO	SASARAN PEMBANGUNAN KABUPATEN MALANG TAHUN 2024				PRIORITAS RKPd TAHUN 2024	PROGRAM PRIORITAS PEMBANGUNAN	CAPAIAN TARGET		PERANGKAT DAERAH
	SASARAN	INDIKATOR	SATUAN	TARGET TAHUN 2024			INDIKATOR KINERJA PROGRAM	TARGET TAHUN 2024	
						PROGRAM PENGAWASAN SUMBER DAYA KELAUTAN DAN PERIKANAN	Cakupan wilayah yang dipantau dari kegiatan yang melanggar kelestarian sumber daya kelautan dan perikanan	65 %	DINAS PERIKANAN
						PROGRAM PENGOLAHAN DAN PEMASARAN HASIL PERIKANAN	Persentase peningkatan jumlah produksi ikan olahan	5 %	DINAS PERIKANAN
2	Meningkatnya Nilai tambah peran Industri dan Perdagangan dalam stabilitas perekonomian	Persentase Pertumbuhan PDRB Kategori Perdagangan Besar dan Eceran, Reparasi Mobil dan Sepeda Motor	%	19,57		DINAS PERINDUSTRIAN DAN PERDAGANGAN			
		Persentase Pertumbuhan PDRB Kategori Industri Pengolahan	%	34,39		PROGRAM PERIZINAN DAN PENDAFTARAN PERUSAHAAN	Prosentase Pelaku Usaha yang mendapat fasilitas pelayanan penerbitan perizinan dan pendaftaran perusahaan	100 %	DINAS PERINDUSTRIAN DAN PERDAGANGAN
						PROGRAM PENINGKATAN SARANA DISTRIBUSI PERDAGANGAN	Prosentase Peningkatan Sarana Distribusi Perdagangan	100 %	DINAS PERINDUSTRIAN DAN PERDAGANGAN
						PROGRAM STABILISASI HARGA BARANG KEBUTUHAN POKOK DAN BARANG PENTING	Prosentase Stabilitas Harga Barang Kebutuhan Pokok dan Barang Penting	100 %	DINAS PERINDUSTRIAN DAN PERDAGANGAN

NO	SASARAN PEMBANGUNAN KABUPATEN MALANG TAHUN 2024				PRIORITAS RKPD TAHUN 2024	PROGRAM PRIORITAS PEMBANGUNAN	CAPAIAN TARGET		PERANGKAT DAERAH
	SASARAN	INDIKATOR	SATUAN	TARGET TAHUN 2024			INDIKATOR KINERJA PROGRAM	TARGET TAHUN 2024	
						PROGRAM PENGEMBANGAN EKSPOR	Pembinaan pelaku usaha ekspor	100 %	DINAS PERINDUSTRIAN DAN PERDAGANGAN
						PROGRAM STANDARDISASI DAN PERLINDUNGAN KONSUMEN	Persentase alat-alat ukur, takar, timbang dan perlengkapannya (UTTP) bertanda tera sah yang berlaku	100 %	DINAS PERINDUSTRIAN DAN PERDAGANGAN
						PROGRAM PENGGUNAAN DAN PEMASARAN PRODUK DALAM NEGERI	Pelaksanaan Promosi penggunaan produk dalam negeri di tingkat kabupaten/kota	100 %	DINAS PERINDUSTRIAN DAN PERDAGANGAN
						PROGRAM PERENCANAAN DAN PEMBANGUNAN INDUSTRI	Persentase pemenuhan dukungan perencanaan dan pembangunan industri dalam satu tahun	100 %	DINAS PERINDUSTRIAN DAN PERDAGANGAN
						PROGRAM PENGENDALIAN IZIN USAHA INDUSTRI	Persentase Pengendalian Izin Usaha Industri dalam satu tahun	100 %	DINAS PERINDUSTRIAN DAN PERDAGANGAN
						PROGRAM PENGELOLAAN SISTEM INFORMASI INDUSTRI NASIONAL	Persentase pemenuhan dukungan Pengelolaan Sistem Informasi Industri Nasional dalam satu tahun	100 %	DINAS PERINDUSTRIAN DAN PERDAGANGAN

NO	SASARAN PEMBANGUNAN KABUPATEN MALANG TAHUN 2024				PRIORITAS RKPD TAHUN 2024	PROGRAM PRIORITAS PEMBANGUNAN	CAPAIAN TARGET		PERANGKAT DAERAH
	SASARAN	INDIKATOR	SATUAN	TARGET TAHUN 2024			INDIKATOR KINERJA PROGRAM	TARGET TAHUN 2024	
3	Meningkatnya kesempatan kerja dan kompetensi angkatan kerja, serta menciptakan hubungan industrial yang harmonis	Tingkat Partisipasi Angkatan Kerja	%	81,08		DINAS TENAGA KERJA			
						PROGRAM PERENCANAAN TENAGA KERJA	Persentase perencanaan tenaga kerja dalam satu tahun	100 %	DINAS TENAGA KERJA
						PROGRAM PELATIHAN KERJA DAN PRODUKTIVITAS TENAGA KERJA	Persentase pelatihan kerja dan produktivitas tenaga kerja dalam satu tahun	100 %	DINAS TENAGA KERJA
						PROGRAM PENEMPATAN TENAGA KERJA	Persentase penempatan tenaga kerja dalam satu tahun	100 %	DINAS TENAGA KERJA
						PROGRAM HUBUNGAN INDUSTRIAL	Persentase hubungan industrial dalam satu tahun	100 %	DINAS TENAGA KERJA
						PROGRAM PEMBANGUNAN KAWASAN TRANSMIGRASI	Persentase Pembangunan Kawasan Transmigrasi dalam satu tahun	100 %	DINAS TENAGA KERJA
4	Meningkatnya jumlah Wirausaha baru Mikro dan Kecil	Persentase Pertumbuhan Usaha Mikro	%	0,53		DINAS KOPERASI DAN USAHA MIKRO MENENGAH			
						PROGRAM PENGAWASAN DAN PEMERIKSAAN KOPERASI	Persentase pemenuhan pengawasan dan pemeriksaan Koperasi	100 %	DINAS KOPERASI DAN USAHA MIKRO MENENGAH
		Persentase Koperasi Aktif	%	90		PROGRAM PENILAIAN KESEHATAN KSP/USP KOPERASI	Persentase pemenuhan penilaian kesehatan KSP/USP koperasi	100 %	DINAS KOPERASI DAN USAHA MIKRO MENENGAH

NO	SASARAN PEMBANGUNAN KABUPATEN MALANG TAHUN 2024				PRIORITAS RKPD TAHUN 2024	PROGRAM PRIORITAS PEMBANGUNAN	CAPAIAN TARGET		PERANGKAT DAERAH
	SASARAN	INDIKATOR	SATUAN	TARGET TAHUN 2024			INDIKATOR KINERJA PROGRAM	TARGET TAHUN 2024	
						PROGRAM PENDIDIKAN DAN LATIHAN PERKOPERASIAN	Persentase Koperasi yang diberikan pendidikan dan pelatihan perkoperasian	100 %	DINAS KOPERASI DAN USAHA MIKRO MENENGAH
						PROGRAM PEMBERDAYAAN DAN PERLINDUNGAN KOPERASI	Persentase Koperasi yang diberikan pemberdayaan dan perlindungan koperasi	100 %	DINAS KOPERASI DAN USAHA MIKRO MENENGAH
						PROGRAM PEMBERDAYAAN USAHA MENENGAH, USAHA KECIL, DAN USAHA MIKRO (UMKM)	Persentase usaha Mikro yang diberikan fasilitasi pemberdayaan usaha	100 %	DINAS KOPERASI DAN USAHA MIKRO MENENGAH
						PROGRAM PENGEMBANGAN UMKM	Persentase usaha Mikro yang diberikan fasilitasi pengembangan usaha	100 %	DINAS KOPERASI DAN USAHA MIKRO MENENGAH
5	Meningkatnya kualitas iklim usaha dan investasi daerah	Realisasi Investasi	Juta (Rp)	64.925.275	PD 2: Peningkatan kemandirian dan daya saing daerah melalui pengembangan potensi daerah yang ramah lingkungan dan berkelanjutan	DINAS PENANAMAN MODAL DAN PELAYANAN TERPADU SATU PINTU			
						PROGRAM PENGEMBANGAN IKLIM PENANAMAN MODAL	Peningkatan nilai investasi	10 %	DINAS PENANAMAN MODAL DAN PELAYANAN TERPADU SATU PINTU
		Jumlah Investor berskala nasional (PMDN/PMA)	Investor	11,500		PROGRAM PROMOSI PENANAMAN MODAL	Penambahan jumlah investor	400 %	DINAS PENANAMAN MODAL DAN PELAYANAN TERPADU SATU PINTU
						PROGRAM PELAYANAN PENANAMAN MODAL	Indeks Kepuasan Masyarakat atas Pelayanan Terpadu Satu Pintu	90 %	DINAS PENANAMAN MODAL DAN PELAYANAN TERPADU SATU PINTU

NO	SASARAN PEMBANGUNAN KABUPATEN MALANG TAHUN 2024				PRIORITAS RKPD TAHUN 2024	PROGRAM PRIORITAS PEMBANGUNAN	CAPAIAN TARGET		PERANGKAT DAERAH
	SASARAN	INDIKATOR	SATUAN	TARGET TAHUN 2024			INDIKATOR KINERJA PROGRAM	TARGET TAHUN 2024	
						PROGRAM PENGENDALIAN PELAKSANAAN PENANAMAN MODAL	Peningkatan kepatuhan perusahaan terhadap ketentuan penanaman modal	20 %	DINAS PENANAMAN MODAL DAN PELAYANAN TERPADU SATU PINTU
						PROGRAM PENGELOLAAN DATA DAN SISTEM INFORMASI PENANAMAN MODAL	Persentase data Perusahaan yang terverifikasi secara online	10 %	DINAS PENANAMAN MODAL DAN PELAYANAN TERPADU SATU PINTU
6	Meningkatnya kunjungan wisatawan	Jumlah Kunjungan Wisatawan Nusantara dan Mancanegara	orang	2.653.020		DINAS PARIWISATA DAN KEBUDAYAAN			
						PROGRAM PENINGKATAN DAYA TARIK DESTINASI PARIWISATA	Presentase destinasi wisata yang berkembang	7,5 %	DINAS PARIWISATA DAN KEBUDAYAAN
						PROGRAM PEMASARAN PARIWISATA	Persentase pemenuhan dukungan dalam menunjang Pemasaran Pariwisata	100 %	DINAS PARIWISATA DAN KEBUDAYAAN
						PROGRAM PENGEMBANGAN SUMBER DAYA PARIWISATA DAN EKONOMI KREATIF	Persentase Pelaksanaan Kegiatan Peningkatan SDM Pariwisata dan Ekonomi Kreatif	100 %	DINAS PARIWISATA DAN KEBUDAYAAN
7	Meningkatnya kualitas layanan pendidikan	Indeks Pendidikan	Indeks	0.69	PD 3: Peningkatan aksesibilitas serta kualitas pendidikan dan	DINAS PENDIDIKAN			
						PROGRAM PENGELOLAAN PENDIDIKAN	Persentase Cakupan Capaian Indikator SPM PAUD Dikdas di Kabupaten Malang	100 %	DINAS PENDIDIKAN

NO	SASARAN PEMBANGUNAN KABUPATEN MALANG TAHUN 2024				PRIORITAS RKPD TAHUN 2024	PROGRAM PRIORITAS PEMBANGUNAN	CAPAIAN TARGET		PERANGKAT DAERAH
	SASARAN	INDIKATOR	SATUAN	TARGET TAHUN 2024			INDIKATOR KINERJA PROGRAM	TARGET TAHUN 2024	
					kesehatan dalam rangka mewujudkan sumberdaya manusia yang produktif dan berdaya saing	PROGRAM PENGEMBANGAN KURIKULUM	Persentase meningkatnya kualitas dan mutu lembaga SD	100 %	DINAS PENDIDIKAN
						PROGRAM PENDIDIK DAN TENAGA KEPENDIDIKAN	Persentase meningkatnya kompetensi serta kualifikasi pendidik dan tenaga kependidikan PAUD, SD dan SMP	100 %	DINAS PENDIDIKAN
						DINAS PERPUSTAKAAN DAN KEARSIPAN			
						PROGRAM PEMBINAAN PERPUSTAKAAN	Persentase Peningkatan Perpustakaan sesuai dengan Standar Nasional Perpustakaan	5 %	DINAS PERPUSTAKAAN DAN KEARSIPAN
							Rasio Ketercukupan Koleksi Perpustakaan dengan Penduduk	10 %	DINAS PERPUSTAKAAN DAN KEARSIPAN
							Rasio Ketercukupan Tenaga Perpustakaan dengan Penduduk	0,68 %	DINAS PERPUSTAKAAN DAN KEARSIPAN
						PROGRAM PELESTARIAN KOLEKSI NASIONAL DAN NASKAH KUNO	Persentase Koleksi Nasional dan Naskah Kuno yang Dilestarikan	5 %	DINAS PERPUSTAKAAN DAN KEARSIPAN

NO	SASARAN PEMBANGUNAN KABUPATEN MALANG TAHUN 2024				PRIORITAS RKPD TAHUN 2024	PROGRAM PRIORITAS PEMBANGUNAN	CAPAIAN TARGET		PERANGKAT DAERAH
	SASARAN	INDIKATOR	SATUAN	TARGET TAHUN 2024			INDIKATOR KINERJA PROGRAM	TARGET TAHUN 2024	
						PROGRAM PENGELOLAAN ARSIP	Persentase Tingkat ketersediaan arsip sebagai bahan akuntabilitas kinerja, alat bukti yang sah dan pertanggungjawaban nasional) Pasal 40 dan Pasal 59 Undang Undang Nomor 43 Tahun 2009 tentang Kearsipan	20 %	DINAS PERPUSTAKAAN DAN KEARSIPAN
						PROGRAM PERLINDUNGAN DAN PENYELAMATAN ARSIP	Persentase Tingkat keberadaan dan keutuhan arsip sebagai bahan pertanggung jawaban	20 %	DINAS PERPUSTAKAAN DAN KEARSIPAN
8	Meningkatnya derajat kesehatan masyarakat	Angka Usia Harapan Hidup	Tahun	72.97		DINAS KESEHATAN			
						PROGRAM PEMENUHAN UPAYA KESEHATAN PERORANGAN DAN UPAYA KESEHATAN MASYARAKAT	Persentase Rata- rata Capaian Pelayanan Kesehatan sesuai Standar Pelayanan Minimal	100 %	DINAS KESEHATAN
						PROGRAM PENINGKATAN KAPASITAS SUMBER DAYA MANUSIA KESEHATAN	Prosentase Pemenuhan Kapasitas Sumber Daya Manusia Kesehatan sesuai standar	100 %	DINAS KESEHATAN

NO	SASARAN PEMBANGUNAN KABUPATEN MALANG TAHUN 2024				PRIORITAS RKPD TAHUN 2024	PROGRAM PRIORITAS PEMBANGUNAN	CAPAIAN TARGET		PERANGKAT DAERAH
	SASARAN	INDIKATOR	SATUAN	TARGET TAHUN 2024			INDIKATOR KINERJA PROGRAM	TARGET TAHUN 2024	
						PROGRAM SEDIAAN FARMASI, ALAT KESEHATAN DAN MAKANAN MINUMAN	Persentase Sediaan Farmasi, Alat Kesehatan dan Makanan Minuman sesuai standar	90 %	DINAS KESEHATAN
						PROGRAM PEMBERDAYAAN MASYARAKAT BIDANG KESEHATAN	Persentase DESA SIAGA PURNAMA DAN MANDIRI	19 %	DINAS KESEHATAN
						RSUD KANJURUHAN			
						PROGRAM PEMENUHAN UPAYA KESEHATAN PERORANGAN DAN UPAYA KESEHATAN MASYARAKAT	Persentase pemenuhan sarana prasarana peralatan sesuai standar kelas rumah sakit	87 %	RSUD KANJURUHAN
						RSUD LAWANG			
						PROGRAM PEMENUHAN UPAYA KESEHATAN PERORANGAN DAN UPAYA KESEHATAN MASYARAKAT	Persentase Sarana Prasarana dan Peralatan Rumah Sakit	80 %	RSUD LAWANG



NO	SASARAN PEMBANGUNAN KABUPATEN MALANG TAHUN 2024				PRIORITAS RKPD TAHUN 2024	PROGRAM PRIORITAS PEMBANGUNAN	CAPAIAN TARGET		PERANGKAT DAERAH
	SASARAN	INDIKATOR	SATUAN	TARGET TAHUN 2024			INDIKATOR KINERJA PROGRAM	TARGET TAHUN 2024	
9	Meningkatnya Skor Pola Pangan Harapan (PPH)	Persentase Capaian Skor Pola Pangan Harapan (PPH)	%	88.8		DINAS KETAHANAN PANGAN			
						PROGRAM PENGELOLAAN SUMBER DAYA EKONOMI UNTUK KEDAULATAN DAN KEMANDIRIAN PANGAN	Persentase Infrastruktur dalam Mendukung Kemandirian Pangan	12,56 %	DINAS KETAHANAN PANGAN
						PROGRAM PENINGKATAN DIVERSIFIKASI DAN KETAHANAN PANGAN MASYARAKAT	Persentase cadangan pangan	1,16 %	DINAS KETAHANAN PANGAN
							Persentase capaian Angka Kecukupan Energi (AKE)	91,1 %	DINAS KETAHANAN PANGAN
						PROGRAM PENANGANAN KERAWANAN PANGAN	Persentase penanganan desa rentan pangan	30 %	DINAS KETAHANAN PANGAN
						PROGRAM PENGAWASAN KEAMANAN PANGAN	Persentase keamanan dan mutu pangan	71 %	DINAS KETAHANAN PANGAN
10	Meningkatnya kesejahteraan PMKS	Persentase PMKS yang memperoleh bantuan sosial	%	88.6		DINAS SOSIAL			
						PROGRAM PEMBERDAYAAN SOSIAL	Persentase Masyarakat yang meningkat dalam Kepedulian Sosial	20 %	DINAS SOSIAL

NO	SASARAN PEMBANGUNAN KABUPATEN MALANG TAHUN 2024				PRIORITAS RKPD TAHUN 2024	PROGRAM PRIORITAS PEMBANGUNAN	CAPAIAN TARGET		PERANGKAT DAERAH
	SASARAN	INDIKATOR	SATUAN	TARGET TAHUN 2024			INDIKATOR KINERJA PROGRAM	TARGET TAHUN 2024	
		Persentase PMKS memperoleh bantuan sosial untuk pemenuhan kebutuhan dasar	%	26.7		PROGRAM PENANGANAN WARGA NEGARA MIGRAN KORBAN TINDAK KEKERASAN	Persentase PMKS yang mendapatkan Pelayanan Penanganan Warga Negara Migran Korban Tindak Kekerasan	20 %	DINAS SOSIAL
						PROGRAM REHABILITASI SOSIAL	Persentase PMKS yang mendapatkan Pelayanan Rehabilitasi Sosial	100 %	DINAS SOSIAL
						PROGRAM PERLINDUNGAN DAN JAMINAN SOSIAL	Persentase PMKS yang mendapatkan Pelayanan Perlindungan dan Jaminan Sosial	100 %	DINAS SOSIAL
						PROGRAM PENANGANAN BENCANA	Persentase Korban Bencana Alam dan Korban Bencana Sosial yang terpenuhi kebutuhan dasarnya	100 %	DINAS SOSIAL
						PROGRAM PENGELOLAAN TAMAN MAKAM PAHLAWAN	Persentase terciptanya fungsi TMP sebagai sarana pelestarian nilai-nilai kepahlawanan, kepeloporan dan keperintisan	100 %	DINAS SOSIAL

NO	SASARAN PEMBANGUNAN KABUPATEN MALANG TAHUN 2024				PRIORITAS RKPD TAHUN 2024	PROGRAM PRIORITAS PEMBANGUNAN	CAPAIAN TARGET		PERANGKAT DAERAH
	SASARAN	INDIKATOR	SATUAN	TARGET TAHUN 2024			INDIKATOR KINERJA PROGRAM	TARGET TAHUN 2024	
11	Meningkatnya Pengarustamaan Gender, Pemberdayaan dan Perlindungan perempuan dan Anak	Indeks Pemberdayaan Gender (IDG)	Indeks	71.18		DINAS PEMBERDAYAAN PEREMPUAN DAN PERLINDUNGAN ANAK			
						PROGRAM PENGARUSUTAMAAN GENDER DAN PEMBERDAYAAN PEREMPUAN	Persentase program PUG pada lembaga pemerintah yang sudah dievaluasi melalui analisis gender setiap tahunnya	100 %	DINAS PEMBERDAYAAN PEREMPUAN DAN PERLINDUNGAN ANAK
						PROGRAM PERLINDUNGAN PEREMPUAN	Persentase layanan perempuan korban kekerasan	80 %	DINAS PEMBERDAYAAN PEREMPUAN DAN PERLINDUNGAN ANAK
						PROGRAM PENINGKATAN KUALITAS KELUARGA	Persentase layanan peningkatan kualitas keluarga	100 %	DINAS PEMBERDAYAAN PEREMPUAN DAN PERLINDUNGAN ANAK
						PROGRAM PEMENUHAN HAK ANAK (PHA)	persentase anak yang terpenuhi hak dasarnya (akte kelahiran, sekolah)	94 %	DINAS PEMBERDAYAAN PEREMPUAN DAN PERLINDUNGAN ANAK
						PROGRAM PERLINDUNGAN KHUSUS ANAK	Persentase layanan anak korban kekerasan	80 %	DINAS PEMBERDAYAAN PEREMPUAN DAN PERLINDUNGAN ANAK
						12	Meningkatnya Pengendalian Jumlah Penduduk	Persentase Angka Pertumbuhan Penduduk	%
PROGRAM PENGENDALIAN PENDUDUK	Persentase Penurunan Angka Kelahiran menurut umur 15-49 tahun(ASFR)	56,4 %	DINAS PENGENDALIAN PENDUDUK DAN KELUARGA BERENCANA						

NO	SASARAN PEMBANGUNAN KABUPATEN MALANG TAHUN 2024				PRIORITAS RKPd TAHUN 2024	PROGRAM PRIORITAS PEMBANGUNAN	CAPAIAN TARGET		PERANGKAT DAERAH
	SASARAN	INDIKATOR	SATUAN	TARGET TAHUN 2024			INDIKATOR KINERJA PROGRAM	TARGET TAHUN 2024	
						PROGRAM PEMBINAAN KELUARGA BERENCANA (KB)	Persentase Contraceptive Prevalence Rate (CPR)	76,85 %	DINAS PENGENDALIAN PENDUDUK DAN KELUARGA BERENCANA
						PROGRAM PEMBERDAYAAN DAN PENINGKATAN KELUARGA SEJAHTERA (KS)	Persentase peningkatan strata Kelompok Ketahanan Keluarga	50 %	DINAS PENGENDALIAN PENDUDUK DAN KELUARGA BERENCANA
13	Meningkatnya pemenuhan kebutuhan infrastruktur Jalan dan Sumber daya Air	Persentase Prasarana Jalan Kondisi Mantap	%	73.50	PD 4: Peningkatan ketersediaan dan kualitas infrastruktur untuk meningkatkan nilai tambah ekonomi wilayah dan pelayanan dasar	DINAS PEKERJAAN UMUM BINA MARGA			
						PROGRAM PENGELOLAAN DAN PENGEMBANGAN SISTEM DRAINASE	Persentase Pengelolaan dan Pengembangan Sistem Drainase dalam satu tahun	100 %	DINAS PEKERJAAN UMUM BINA MARGA
		Luas areal layanan Irigasi (ha)	ha	19,665.86		PROGRAM PENYELENGGARAAN JALAN	Persentase Penyelenggaraan Jalan yang dilaksanakan dalam satu tahun	100 %	DINAS PEKERJAAN UMUM BINA MARGA
						PROGRAM PENYELENGGARAAN LALU LINTAS DAN ANGKUTAN JALAN (LLAJ)	Persentase Penyelenggaraan Lalu Lintas dan Angkutan Jalan (LLAJ) yang dilaksanakan dalam satu tahun	100 %	DINAS PEKERJAAN UMUM BINA MARGA

NO	SASARAN PEMBANGUNAN KABUPATEN MALANG TAHUN 2024				PRIORITAS RKPD TAHUN 2024	PROGRAM PRIORITAS PEMBANGUNAN	CAPAIAN TARGET		PERANGKAT DAERAH
	SASARAN	INDIKATOR	SATUAN	TARGET TAHUN 2024			INDIKATOR KINERJA PROGRAM	TARGET TAHUN 2024	
						DINAS PEKERJAAN UMUM SUMBER DAYA AIR			
						PROGRAM PENGELOLAAN SUMBER DAYA AIR (SDA)	Persentase meningkatkan pengelolaan Sumber Daya Air	25 %	DINAS PEKERJAAN UMUM SUMBER DAYA AIR
						DINAS PERTANAHAN			
						PROGRAM PENYELESAIAN SENGKETA TANAH GARAPAN	Persentase penyelesaian sengketa tanah garapan	70 %	DINAS PERTANAHAN
						PROGRAM PENYELESAIAN GANTI KERUGIAN DAN SANTUNAN TANAH UNTUK PEMBANGUNAN	Presentase pemenuhan ganti rugi dan santunan tanah untuk Pembangun dalam santunan	60 %	DINAS PERTANAHAN
						PROGRAM REDISTRIBUSI TANAH, DAN GANTI KERUGIAN PROGRAM TANAH KELEBIHAN MAKSIMUM DAN TANAH ABSENTEE	Persentase Jumlah objek tanah yang Redistribusi yang terealisasi	70 %	DINAS PERTANAHAN
						PROGRAM PENGELOLAAN TANAH KOSONG	Persentase tertanganinya tanah kosong didalam 1 (satu) Daerah Kabupaten	70 %	DINAS PERTANAHAN

NO	SASARAN PEMBANGUNAN KABUPATEN MALANG TAHUN 2024				PRIORITAS RKPD TAHUN 2024	PROGRAM PRIORITAS PEMBANGUNAN	CAPAIAN TARGET		PERANGKAT DAERAH
	SASARAN	INDIKATOR	SATUAN	TARGET TAHUN 2024			INDIKATOR KINERJA PROGRAM	TARGET TAHUN 2024	
						PROGRAM PENGELOLAAN IZIN MEMBUKA TANAH	Persentase Pengelolaan Izin membuka Tanah	65 %	DINAS PERTANAHAN
						PROGRAM PENATAGUNAAN TANAH	Persentase Penatagunaan tanah yang tertera dengan baik	65 %	DINAS PERTANAHAN
14	Meningkatnya sarana dan prasarana transportasi	Persentase Penurunan Korban Kecelakaan Lalu Lintas	%	4,74		DINAS PERHUBUNGAN			
						PROGRAM PENYELENGGARAAN LALU LINTAS DAN ANGKUTAN JALAN (LLAJ)	Persentase Peningkatan Pelayanan Angkutan di Wilayah Kabupaten Malang	-	DINAS PERHUBUNGAN
15	Meningkatnya pembangunan dan pemberdayaan masyarakat desa	Persentase Desa Maju	%	67,46		DINAS PEMBERDAYAAN MASYRAKAT DAN DESA			
						PROGRAM PENATAAN DESA	Persentase fasilitasi penataan desa	100 %	DINAS PEMBERDAYAAN MASYRAKAT DAN DESA
						PROGRAM PENINGKATAN KERJA SAMA DESA	Persentase Fasilitasi Kerjasama Desa	100 %	DINAS PEMBERDAYAAN MASYRAKAT DAN DESA
						PROGRAM ADMINISTRASI PEMERINTAHAN DESA	Persentase fasilitasi dan pembinaan Administrasi Pemerintah Desa	100 %	DINAS PEMBERDAYAAN MASYRAKAT DAN DESA

NO	SASARAN PEMBANGUNAN KABUPATEN MALANG TAHUN 2024				PRIORITAS RKPD TAHUN 2024	PROGRAM PRIORITAS PEMBANGUNAN	CAPAIAN TARGET		PERANGKAT DAERAH
	SASARAN	INDIKATOR	SATUAN	TARGET TAHUN 2024			INDIKATOR KINERJA PROGRAM	TARGET TAHUN 2024	
						PROGRAM PEMBERDAYAAN LEMBAGA KEMASYARAKATAN, LEMBAGA ADAT DAN MASYARAKAT HUKUM ADAT	Persentase Pemberdayaan Lembaga Kemasyarakatan Desa dan Lembaga Adat Desa	100 %	DINAS PEMBERDAYAAN MASYARAKAT DAN DESA
16	Meningkatnya akses masyarakat terhadap perumahan layak, pelayanan air minum dan sanitasi	Persentase Akses Masyarakat terhadap Prasarana Sarana Lingkungan Dasar Perumahan dan Permukiman, beserta Penataan Ruang dan Bangunan	%	63.15		DINAS PERUMAHAN, KAWASAN PEMUKIMAN DAN CIPTA KARYA			
						PROGRAM PENGELOLAAN DAN PENGEMBANGAN SISTEM PENYEDIAAN AIR MINUM	Persentase penduduk yang mendapatkan akses air minum	84,5 %	DINAS PERUMAHAN, KAWASAN PEMUKIMAN DAN CIPTA KARYA
						PROGRAM PENGELOLAAN DAN PENGEMBANGAN SISTEM AIR LIMBAH	Persentase penduduk yang terlayani sarana pengelolaan Air Limbah	85,97 %	DINAS PERUMAHAN, KAWASAN PEMUKIMAN DAN CIPTA KARYA
						PROGRAM PENGELOLAAN DAN PENGEMBANGAN SISTEM DRAINASE	Persentase penyediaan sistem jaringan drainase skala kawasan dan skala kota	75,5 %	DINAS PERUMAHAN, KAWASAN PEMUKIMAN DAN CIPTA KARYA
						PROGRAM PENGEMBANGAN PERMUKIMAN	Persentase penyediaan Jalan Lingkungan Permukiman skala kawasan dan skala kota	85,5 %	DINAS PERUMAHAN, KAWASAN PEMUKIMAN DAN CIPTA KARYA

NO	SASARAN PEMBANGUNAN KABUPATEN MALANG TAHUN 2024				PRIORITAS RKPD TAHUN 2024	PROGRAM PRIORITAS PEMBANGUNAN	CAPAIAN TARGET		PERANGKAT DAERAH
	SASARAN	INDIKATOR	SATUAN	TARGET TAHUN 2024			INDIKATOR KINERJA PROGRAM	TARGET TAHUN 2024	
						PROGRAM PENATAAN BANGUNAN GEDUNG	Persentase bangunan berkondisi baik dan representatif (aset Pemkab Malang)	85,75 %	DINAS PERUMAHAN, KAWASAN PEMUKIMAN DAN CIPTA KARYA
						PROGRAM PENYELENGGARAAN JALAN	Persentase penyediaan Jalan Lingkungan Permukiman skala kawasan dan skala kota	85,5%	DINAS PERUMAHAN, KAWASAN PEMUKIMAN DAN CIPTA KARYA
						PROGRAM PENYELENGGARAAN PENATAAN RUANG	Persentase luasan permohonan rekomendasi pemanfaatan ruang yang sesuai berdasarkan luas rencana kawasan budidaya	1,1 %	DINAS PERUMAHAN, KAWASAN PEMUKIMAN DAN CIPTA KARYA
						PROGRAM PENGEMBANGAN PERUMAHAN	Persentase perumahan yang sudah dilengkapi PSU (Prasarana, Sarana dan Utilitas Umum)	100 %	DINAS PERUMAHAN, KAWASAN PEMUKIMAN DAN CIPTA KARYA
						PROGRAM KAWASAN PEMUKIMAN	Persentase Dokumen Legalisasi rencana pembangunan dan pengembangan kawasan permukiman dan permukiman kumuh yang tepat waktu	0 %	DINAS PERUMAHAN, KAWASAN PEMUKIMAN DAN CIPTA KARYA



NO	SASARAN PEMBANGUNAN KABUPATEN MALANG TAHUN 2024				PRIORITAS RKPD TAHUN 2024	PROGRAM PRIORITAS PEMBANGUNAN	CAPAIAN TARGET		PERANGKAT DAERAH
	SASARAN	INDIKATOR	SATUAN	TARGET TAHUN 2024			INDIKATOR KINERJA PROGRAM	TARGET TAHUN 2024	
							Persentase rumah tidak layak huni yang ditingkatkan menjadi layak huni di kawasan permukiman kumuh dengan luas dibawah 10 (sepuluh) Ha	80,52 %	DINAS PERUMAHAN, KAWASAN PEMUKIMAN DAN CIPTA KARYA
							Persentase penyediaan dan rehabiitasi rumah yg layak huni bagi korban bencana	100 %	DINAS PERUMAHAN, KAWASAN PEMUKIMAN DAN CIPTA KARYA
							Persentase penyediaan rumah yang layak huni bagi masyarakat yang terkena relokasi program Pemerintah	100 %	DINAS PERUMAHAN, KAWASAN PEMUKIMAN DAN CIPTA KARYA
						PROGRAM PENINGKATAN PRASARANA, SARANA DAN UTILITAS UMUM (PSU)	Persentase aset PSU Pembkab Malang	100 %	DINAS PERUMAHAN, KAWASAN PEMUKIMAN DAN CIPTA KARYA

NO	SASARAN PEMBANGUNAN KABUPATEN MALANG TAHUN 2024				PRIORITAS RKPD TAHUN 2024	PROGRAM PRIORITAS PEMBANGUNAN	CAPAIAN TARGET		PERANGKAT DAERAH
	SASARAN	INDIKATOR	SATUAN	TARGET TAHUN 2024			INDIKATOR KINERJA PROGRAM	TARGET TAHUN 2024	
						PROGRAM PENGELOLAAN KEANEKARAGAMAN HAYATI (KEHATI)	Persentase Ruang Terbuka Hijau (RTH) publik yang terkelola	0,0135 %	DINAS PERUMAHAN, KAWASAN PEMUKIMAN DAN CIPTA KARYA
17	Meningkatnya Akuntabilitas Kinerja Penyelenggaraan Pemerintahan yang Berkualitas	Nilai SAKIP	Nilai	84,00	PD 5: Peningkatan pelayanan publik melalui penguatan tata kelola pemerintahan yang baik dan inovatif	SEKRETARIAT DAERAH PROGRAM PEMERINTAHAN DAN KESEJAHTERAAN RAKYAT	Persentase Laporan Pelaksanaan Pemerintahan dan Kesejahteraan Rakyat yang terfasilitasi dengan baik	100 %	SEKRETARIAT DAERAH - BAGIAN TATA PEMERINTAHAN
		Opini BPK	Opini	WTP			Persentase Fasilitasi Pelaksanaan Kebijakan dan Evaluasi Bidang Kesejahteraan Rakyat dalam satu tahun	100 %	SEKRETARIAT DAERAH - BAGIAN KESEJAHTERAAN RAKYAT
							Persentase Bahan Perumusan, Pemantauan dan Evaluasi Kebijakan Bidang Hukum dalam satu tahun	100 %	SEKRETARIAT DAERAH - BAGIAN HUKUM
							Persentase Kerja Sama Dalam Negeri dan Luar Negeri yang terfasilitasi	80 %	SEKRETARIAT DAERAH - BAGIAN KERJASAMA

NO	SASARAN PEMBANGUNAN KABUPATEN MALANG TAHUN 2024				PRIORITAS RKPD TAHUN 2024	PROGRAM PRIORITAS PEMBANGUNAN	CAPAIAN TARGET		PERANGKAT DAERAH
	SASARAN	INDIKATOR	SATUAN	TARGET TAHUN 2024			INDIKATOR KINERJA PROGRAM	TARGET TAHUN 2024	
		Nilai LPPD	Nilai	Tinggi		PROGRAM PEREKONOMIAN DAN PEMBANGUNAN	Prosentase bahan perumusan, pemantauan dan evaluasi kebijakan perekonomian dalam satu tahun	100 %	SEKRETARIAT DAERAH – BAGIAN PEREKONOMIAN
							Persentase Bahan Perumusan, Pemantauan dan Evaluasi Kebijakan Bidang Administrasi Pembangunan yang tersusun tepat waktu	100 %	SEKRETARIAT DAERAH – BAGIAN ADMINSTRASI PEMBANGUNAN
							Persentase Layanan dan fasilitasi Pengadaan Barang/Jasa yang dilaksanakan	100 %	SEKRETARIAT DAERAH – BAGIAN PENGADAAN BARANG DAN JASA
							Persentase Bahan Perumusan, Pemantauan dan Evaluasi Kebijakan Bidang Sumber Daya Alam dalam Satu Tahun	100 %	SEKRETARIAT DAERAH – BAGIAN SUMBER DAYA ALAM
		Indeks Integrasi Pemerintah	Indeks	78.5		BADAN PERENCANAAN PEMBANGUNAN DAERAH			
						PROGRAM PERENCANAAN, PENGENDALIAN DAN EVALUASI PEMBANGUNAN DAERAH	Persentase dokumen pembangunan daerah yang ditetapkan sesuai aturan perundang-undangan	100 %	BADAN PERENCANAAN PEMBANGUNAN DAERAH

NO	SASARAN PEMBANGUNAN KABUPATEN MALANG TAHUN 2024				PRIORITAS RKPD TAHUN 2024	PROGRAM PRIORITAS PEMBANGUNAN	CAPAIAN TARGET		PERANGKAT DAERAH
	SASARAN	INDIKATOR	SATUAN	TARGET TAHUN 2024			INDIKATOR KINERJA PROGRAM	TARGET TAHUN 2024	
							Persentase dokumen pengendalian evaluasi pembangunan daerah disusun tepat waktu	100 %	BADAN PERENCANAAN PEMBANGUNAN DAERAH
						PROGRAM KOORDINASI DAN SINKRONISASI PERENCANAAN PEMBANGUNAN DAERAH	Persentase kesesuaian Renstra PD terhadap RPJMD Bidang Pemerintahan dan Pembangunan Manusia (digunakan hanya sekali 5 tahun atau jika ada perubahan RPJMD)	100 %	BADAN PERENCANAAN PEMBANGUNAN DAERAH
							Persentase kesesuaian Renja terhadap RKPD Bidang Pemerintahan dan Pembangunan Manusia (digunakan setiap tahun)	100 %	BADAN PERENCANAAN PEMBANGUNAN DAERAH
							Persentase kesesuaian Renstra PD terhadap RPJMD Bidang Perekonomian dan SDA (Sumber Daya Alam) (digunakan hanya sekali 5 tahun atau jika ada perubahan RPJMD)	100 %	BADAN PERENCANAAN PEMBANGUNAN DAERAH

NO	SASARAN PEMBANGUNAN KABUPATEN MALANG TAHUN 2024				PRIORITAS RKPD TAHUN 2024	PROGRAM PRIORITAS PEMBANGUNAN	CAPAIAN TARGET		PERANGKAT DAERAH
	SASARAN	INDIKATOR	SATUAN	TARGET TAHUN 2024			INDIKATOR KINERJA PROGRAM	TARGET TAHUN 2024	
							Persentase kesesuaian Renja PD terhadap RKPD Bidang Perekonomian dan SDA (Sumber Daya Alam) (digunakan setiap tahun)	100 %	BADAN PERENCANAAN PEMBANGUNAN DAERAH
							Persentase kesesuaian Renstra PD terhadap RPJMD Bidang Infrastruktur dan Kewilayahan (digunakan hanya sekali 5 tahun atau jika ada perubahan RPJMD)	100 %	BADAN PERENCANAAN PEMBANGUNAN DAERAH
							Persentase kesesuaian Renja PD terhadap RKPD Bidang Infrastruktur dan Kewilayahan (digunakan setiap tahun)	100 %	BADAN PERENCANAAN PEMBANGUNAN DAERAH
						BADAN KEUANGAN DAN ASET DAERAH			
						PROGRAM PENGELOLAAN KEUANGAN DAERAH	Prosentase Keuangan Daerah yang dikelola sesuai standart akuntansi pemerintahan (SAP)	100 %	BADAN KEUANGAN DAN ASET DAERAH

NO	SASARAN PEMBANGUNAN KABUPATEN MALANG TAHUN 2024				PRIORITAS RKPD TAHUN 2024	PROGRAM PRIORITAS PEMBANGUNAN	CAPAIAN TARGET		PERANGKAT DAERAH
	SASARAN	INDIKATOR	SATUAN	TARGET TAHUN 2024			INDIKATOR KINERJA PROGRAM	TARGET TAHUN 2024	
						PROGRAM PENGELOLAAN BARANG MILIK DAERAH	Persentase Pengelolaan Barang Milik Daerah yang dikelola dengan baik	100 %	BADAN KEUANGAN DAN ASET DAERAH
						INSPEKTORAT DAERAH			
						PROGRAM PENYELENGGARAAN PENGAWASAN	Presentase penyelesaian dokumen pemeriksaan secara tepat waktu	86 %	INSPEKTORAT DAERAH
						PROGRAM PERUMUSAN KEBIJAKAN, PENDAMPINGAN DAN ASISTENSI	Presentase penyelesaian dokumen evaluasi secara tepat waktu	100 %	INSPEKTORAT DAERAH
						BADAN PENELITIAN DAN PENGEMABNGAN DAERAH			
						PROGRAM PENELITIAN DAN PENGEMBANGAN DAERAH	Persentase hasil kegiatan kelitbangan yang sesuai dengan Strategi pembangunan Pemkab Malang	81 %	BADAN PENELITIAN DAN PENGENMABNGAN DAERAH
18	Meningkatnya	Indeks	Indeks	68		BADAN KEPEGAWAIAN DAN PENGEMBANGAN SUMBER DAYA MANUSIA			

NO	SASARAN PEMBANGUNAN KABUPATEN MALANG TAHUN 2024				PRIORITAS RKPD TAHUN 2024	PROGRAM PRIORITAS PEMBANGUNAN	CAPAIAN TARGET		PERANGKAT DAERAH
	SASARAN	INDIKATOR	SATUAN	TARGET TAHUN 2024			INDIKATOR KINERJA PROGRAM	TARGET TAHUN 2024	
	kualitas dan kapasitas ASN Pemerintah Daerah	Profesionalitas ASN				PROGRAM PENGEMBANGAN SUMBER DAYA MANUSIA	Persentase ASN yang mengikuti Pendidikan dan Pelatihan	100 %	BADAN KEPEGAWAIAN DAN PENGEMBANGAN SUMBER DAYA MANUSIA
						PROGRAM KEPEGAWAIAN DAERAH	Persentase pelaksanaan dan pengembangan sumber daya manusia	100 %	BADAN KEPEGAWAIAN DAN PENGEMBANGAN SUMBER DAYA MANUSIA
19	Meningkatnya Kemandirian Fiskal Daerah	Persentase PAD terhadap total pendapatan	%	15.32		BADAN PENDAPATAN DAERAH			
						PROGRAM PENGELOLAAN PENDAPATAN DAERAH	Capaian penerimaan pendapatan sektor pajak daerah	100 %	BADAN PENDAPATAN DAERAH
20	Meningkatnya kepuasan Masyarakat terhadap Layanan Pemerintah Daerah	Indeks Kepuasan Masyarakat (IKM)	Indeks	86.00		DINAS KEPENDUDUKAN DAN PENCATATAN SIPIL			
						PROGRAM PENDAFTARAN PENDUDUK	Meningkatnya Persentase kepemilikan dokumen pendaftaran penduduk	87 %	DINAS KEPENDUDUKAN DAN PENCATATAN SIPIL
						PROGRAM PENCATATAN SIPIL	Meningkatnya Persentase kepemilikan dokumen pencatatan sipil	100 %	DINAS KEPENDUDUKAN DAN PENCATATAN SIPIL

NO	SASARAN PEMBANGUNAN KABUPATEN MALANG TAHUN 2024				PRIORITAS RKPD TAHUN 2024	PROGRAM PRIORITAS PEMBANGUNAN	CAPAIAN TARGET		PERANGKAT DAERAH
	SASARAN	INDIKATOR	SATUAN	TARGET TAHUN 2024			INDIKATOR KINERJA PROGRAM	TARGET TAHUN 2024	
						PROGRAM PENGELOLAAN INFORMASI ADMINISTRASI KEPENDUDUKAN	Persentase OPD yang melaksanakan perjanjian kerjasama pemanfaatan data	70 %	DINAS KEPENDUDUKAN DAN PENCATATAN SIPIL
							Persentase Laporan Kependudukan diterbitkan sesuai dengan waktu yang telah ditentukan	100 %	DINAS KEPENDUDUKAN DAN PENCATATAN SIPIL
						PROGRAM PENGELOLAAN PROFIL KEPENDUDUKAN	Persentase ketersediaan profil kependudukan bagi pemangku kepentingan	100 %	DINAS KEPENDUDUKAN DAN PENCATATAN SIPIL
						SEKRETARIAT DPRD			
						PROGRAM DUKUNGAN PELAKSANAAN TUGAS DAN FUNGSI DPRD	Persentase Pemenuhan Pelaksanaan Tugas dan Fungsi DPRD dalam satu tahun	100 %	SEKRETARIAT DPRD
						KECAMATAN PUJON			
						PROGRAM PENYELENGGARAAN PEMERINTAHAN DAN PELAYANAN PUBLIK	Persentase penyelenggaraan pemerintahan dan pelayanan publik dalam satu tahun	100 %	KECAMATAN PUJON



NO	SASARAN PEMBANGUNAN KABUPATEN MALANG TAHUN 2024				PRIORITAS RKPD TAHUN 2024	PROGRAM PRIORITAS PEMBANGUNAN	CAPAIAN TARGET		PERANGKAT DAERAH
	SASARAN	INDIKATOR	SATUAN	TARGET TAHUN 2024			INDIKATOR KINERJA PROGRAM	TARGET TAHUN 2024	
						PROGRAM KOORDINASI KETENTRAMAN DAN KETERTIBAN UMUM	Persentase penyelenggaraan koordinasi ketentraman dan ketertiban umum dalam satu tahun	100 %	KECAMATAN PUJON
						PROGRAM PENYELENGGARAAN URUSAN PEMERINTAHAN UMUM	Persentase penyelenggaraan urusan pemerintahan umum yang dilaksanakan dalam satu tahun	100 %	KECAMATAN PUJON
						PROGRAM PEMBINAAN DAN PENGAWASAN PEMERINTAHAN DESA	Persentase pembinaan dan pengawasan pemerintahan desa yang dilaksanakan dalam satu tahun	100 %	KECAMATAN PUJON
						KECAMATAN NGANTANG			
						PROGRAM PENYELENGGARAAN PEMERINTAHAN DAN PELAYANAN PUBLIK	Persentase penyelenggaraan pemerintahan dan pelayanan publik dalam satu tahun	100 %	KECAMATAN NGANTANG
						PROGRAM KOORDINASI KETENTRAMAN DAN KETERTIBAN UMUM	Persentase penyelenggaraan koordinasi ketentraman dan ketertiban umum dalam satu tahun	100 %	KECAMATAN NGANTANG

NO	SASARAN PEMBANGUNAN KABUPATEN MALANG TAHUN 2024				PRIORITAS RKPD TAHUN 2024	PROGRAM PRIORITAS PEMBANGUNAN	CAPAIAN TARGET		PERANGKAT DAERAH
	SASARAN	INDIKATOR	SATUAN	TARGET TAHUN 2024			INDIKATOR KINERJA PROGRAM	TARGET TAHUN 2024	
						PROGRAM PENYELENGGARAAN URUSAN PEMERINTAHAN UMUM	Persentase penyelenggaraan urusan pemerintahan umum yang dilaksanakan dalam satu tahun	100 %	KECAMATAN NGANTANG
						PROGRAM PEMBINAAN DAN PENGAWASAN PEMERINTAHAN DESA	Persentase pembinaan dan pengawasan pemerintahan desa yang dilaksanakan dalam satu tahun	100 %	KECAMATAN NGANTANG
						KECAMATAN KASEMBON			
						PROGRAM PENYELENGGARAAN PEMERINTAHAN DAN PELAYANAN PUBLIK	Persentase penyelenggaraan pemerintahan dan pelayanan publik dalam satu tahun	100 %	KECAMATAN KASEMBON
						PROGRAM KOORDINASI KETENTRAMAN DAN KETERTIBAN UMUM	Persentase penyelenggaraan koordinasi ketentraman dan ketertiban umum dalam satu tahun	100 %	KECAMATAN KASEMBON

NO	SASARAN PEMBANGUNAN KABUPATEN MALANG TAHUN 2024				PRIORITAS RKPD TAHUN 2024	PROGRAM PRIORITAS PEMBANGUNAN	CAPAIAN TARGET		PERANGKAT DAERAH
	SASARAN	INDIKATOR	SATUAN	TARGET TAHUN 2024			INDIKATOR KINERJA PROGRAM	TARGET TAHUN 2024	
						PROGRAM PENYELENGGARAAN URUSAN PEMERINTAHAN UMUM	Persentase penyelenggaraan urusan pemerintahan umum yang dilaksanakan dalam satu tahun	100 %	KECAMATAN KASEMBON
						PROGRAM PEMBINAAN DAN PENGAWASAN PEMERINTAHAN DESA	Persentase pembinaan dan pengawasan pemerintahan desa yang dilaksanakan dalam satu tahun	100 %	KECAMATAN KASEMBON
						KECAMATAN LAWANG			
						PROGRAM PENYELENGGARAAN PEMERINTAHAN DAN PELAYANAN PUBLIK	Persentase penyelenggaraan pemerintahan dan pelayanan publik dalam satu tahun	100 %	KECAMATAN LAWANG
						PROGRAM PEMBERDAYAAN MASYARAKAT DESA DAN KELURAHAN	Persentase pemenuhan dukungan pemberdayaan masyarakat desa dan kelurahan dalam satu tahun	100 %	KECAMATAN LAWANG

NO	SASARAN PEMBANGUNAN KABUPATEN MALANG TAHUN 2024				PRIORITAS RKPD TAHUN 2024	PROGRAM PRIORITAS PEMBANGUNAN	CAPAIAN TARGET		PERANGKAT DAERAH
	SASARAN	INDIKATOR	SATUAN	TARGET TAHUN 2024			INDIKATOR KINERJA PROGRAM	TARGET TAHUN 2024	
						PROGRAM KOORDINASI KETENTRAMAN DAN KETERTIBAN UMUM	Persentase penyelenggaraan koordinasi ketentraman dan ketertiban umum dalam satu tahun	100 %	KECAMATAN LAWANG
						PROGRAM PENYELENGGARAAN URUSAN PEMERINTAHAN UMUM	Persentase penyelenggaraan urusan pemerintahan umum yang dilaksanakan dalam satu tahun	100 %	KECAMATAN LAWANG
						PROGRAM PEMBINAAN DAN PENGAWASAN PEMERINTAHAN DESA	Persentase pembinaan dan pengawasan pemerintahan desa yang dilaksanakan dalam satu tahun	100 %	KECAMATAN LAWANG
						KECAMATAN SINGOSARI			
						PROGRAM PENYELENGGARAAN PEMERINTAHAN DAN PELAYANAN PUBLIK	Persentase penyelenggaraan pemerintahan dan pelayanan publik dalam satu tahun	100 %	KECAMATAN SINGOSARI
						PROGRAM PEMBERDAYAAN MASYARAKAT DESA DAN KELURAHAN	Persentase pemenuhan dukungan pemberdayaan masyarakat desa dan kelurahan dalam satu tahun	100 %	KECAMATAN SINGOSARI

NO	SASARAN PEMBANGUNAN KABUPATEN MALANG TAHUN 2024				PRIORITAS RKPD TAHUN 2024	PROGRAM PRIORITAS PEMBANGUNAN	CAPAIAN TARGET		PERANGKAT DAERAH
	SASARAN	INDIKATOR	SATUAN	TARGET TAHUN 2024			INDIKATOR KINERJA PROGRAM	TARGET TAHUN 2024	
						PROGRAM KOORDINASI KETENTRAMAN DAN KETERTIBAN UMUM	Persentase penyelenggaraan koordinasi ketentraman dan ketertiban umum dalam satu tahun	100 %	KECAMATAN SINGOSARI
						PROGRAM PENYELENGGARAAN URUSAN PEMERINTAHAN UMUM	Persentase penyelenggaraan urusan pemerintahan umum yang dilaksanakan dalam satu tahun	100 %	KECAMATAN SINGOSARI
						PROGRAM PEMBINAAN DAN PENGAWASAN PEMERINTAHAN DESA	Persentase pembinaan dan pengawasan pemerintahan desa yang dilaksanakan dalam satu tahun	100 %	KECAMATAN SINGOSARI
						KECAMATAN KARANGPLOSO			
						PROGRAM PENYELENGGARAAN PEMERINTAHAN DAN PELAYANAN PUBLIK	Persentase penyelenggaraan pemerintahan dan pelayanan publik dalam satu tahun	100 %	KECAMATAN KARANGPLOSO
						PROGRAM KOORDINASI KETENTRAMAN DAN KETERTIBAN UMUM	Persentase penyelenggaraan koordinasi ketentraman dan ketertiban umum dalam satu tahun	100 %	KECAMATAN KARANGPLOSO

NO	SASARAN PEMBANGUNAN KABUPATEN MALANG TAHUN 2024				PRIORITAS RKPD TAHUN 2024	PROGRAM PRIORITAS PEMBANGUNAN	CAPAIAN TARGET		PERANGKAT DAERAH
	SASARAN	INDIKATOR	SATUAN	TARGET TAHUN 2024			INDIKATOR KINERJA PROGRAM	TARGET TAHUN 2024	
						PROGRAM PENYELENGGARAAN URUSAN PEMERINTAHAN UMUM	Persentase penyelenggaraan urusan pemerintahan umum yang dilaksanakan dalam satu tahun	100 %	KECAMATAN KARANGPLOSO
						PROGRAM PEMBINAAN DAN PENGAWASAN PEMERINTAHAN DESA	Persentase pembinaan dan pengawasan pemerintahan desa yang dilaksanakan dalam satu tahun (%)	100 %	KECAMATAN KARANGPLOSO
						KECAMATAN DAU			
						PROGRAM PENYELENGGARAAN PEMERINTAHAN DAN PELAYANAN PUBLIK	Persentase penyelenggaraan pemerintahan dan pelayanan publik dalam satu tahun	100 %	KECAMATAN DAU
						PROGRAM KOORDINASI KETENTRAMAN DAN KETERTIBAN UMUM	Persentase penyelenggaraan koordinasi ketentraman dan ketertiban umum dalam satu tahun	100 %	KECAMATAN DAU

NO	SASARAN PEMBANGUNAN KABUPATEN MALANG TAHUN 2024				PRIORITAS RKPD TAHUN 2024	PROGRAM PRIORITAS PEMBANGUNAN	CAPAIAN TARGET		PERANGKAT DAERAH
	SASARAN	INDIKATOR	SATUAN	TARGET TAHUN 2024			INDIKATOR KINERJA PROGRAM	TARGET TAHUN 2024	
						PROGRAM PENYELENGGARAAN URUSAN PEMERINTAHAN UMUM	Persentase penyelenggaraan urusan pemerintahan umum yang dilaksanakan dalam satu tahun	100 %	KECAMATAN DAU
						PROGRAM PEMBINAAN DAN PENGAWASAN PEMERINTAHAN DESA	Persentase pembinaan dan pengawasan pemerintahan desa yang dilaksanakan dalam satu tahun (%)	100 %	KECAMATAN DAU
						KECAMATAN PAKIS			
						PROGRAM PENYELENGGARAAN PEMERINTAHAN DAN PELAYANAN PUBLIK	Persentase penyelenggaraan pemerintahan dan pelayanan publik dalam satu tahun	100 %	KECAMATAN PAKIS
						PROGRAM PEMBERDAYAAN MASYARAKAT DESA DAN KELURAHAN	Persentase pemenuhan dukungan pemberdayaan masyarakat desa dan kelurahan dalam satu tahun	100 %	KECAMATAN PAKIS

NO	SASARAN PEMBANGUNAN KABUPATEN MALANG TAHUN 2024				PRIORITAS RKPD TAHUN 2024	PROGRAM PRIORITAS PEMBANGUNAN	CAPAIAN TARGET		PERANGKAT DAERAH
	SASARAN	INDIKATOR	SATUAN	TARGET TAHUN 2024			INDIKATOR KINERJA PROGRAM	TARGET TAHUN 2024	
						PROGRAM KOORDINASI KETENTRAMAN DAN KETERTIBAN UMUM	Persentase penyelenggaraan koordinasi ketentraman dan ketertiban umum dalam satu tahun	100 %	KECAMATAN PAKIS
						PROGRAM PENYELENGGARAAN URUSAN PEMERINTAHAN UMUM	Persentase penyelenggaraan urusan pemerintahan umum yang dilaksanakan dalam satu tahun	100 %	KECAMATAN PAKIS
						PROGRAM PEMBINAAN DAN PENGAWASAN PEMERINTAHAN DESA	Persentase pembinaan dan pengawasan pemerintahan desa yang dilaksanakan dalam satu tahun	100 %	KECAMATAN PAKIS
						KECAMATAN JABUNG			
						PROGRAM PENYELENGGARAAN PEMERINTAHAN DAN PELAYANAN PUBLIK	Persentase penyelenggaraan pemerintahan dan pelayanan publik dalam satu tahun	100 %	KECAMATAN JABUNG



NO	SASARAN PEMBANGUNAN KABUPATEN MALANG TAHUN 2024				PRIORITAS RKPD TAHUN 2024	PROGRAM PRIORITAS PEMBANGUNAN	CAPAIAN TARGET		PERANGKAT DAERAH
	SASARAN	INDIKATOR	SATUAN	TARGET TAHUN 2024			INDIKATOR KINERJA PROGRAM	TARGET TAHUN 2024	
						PROGRAM KOORDINASI KETENTRAMAN DAN KETERTIBAN UMUM	Persentase penyelenggaraan koordinasi ketentraman dan ketertiban umum dalam satu tahun	100 %	KECAMATAN JABUNG
						PROGRAM PENYELENGGARAAN URUSAN PEMERINTAHAN UMUM	Persentase penyelenggaraan urusan pemerintahan umum yang dilaksanakan dalam satu tahun	100 %	KECAMATAN JABUNG
						PROGRAM PEMBINAAN DAN PENGAWASAN PEMERINTAHAN DESA	Persentase pembinaan dan pengawasan pemerintahan desa yang dilaksanakan dalam satu tahun (%)	100 %	KECAMATAN JABUNG
						KECAMATAN TUMPANG			
						PROGRAM PENYELENGGARAAN PEMERINTAHAN DAN PELAYANAN PUBLIK	Persentase penyelenggaraan pemerintahan dan pelayanan publik dalam satu tahun	100 %	KECAMATAN TUMPANG

NO	SASARAN PEMBANGUNAN KABUPATEN MALANG TAHUN 2024				PRIORITAS RKPD TAHUN 2024	PROGRAM PRIORITAS PEMBANGUNAN	CAPAIAN TARGET		PERANGKAT DAERAH
	SASARAN	INDIKATOR	SATUAN	TARGET TAHUN 2024			INDIKATOR KINERJA PROGRAM	TARGET TAHUN 2024	
						PROGRAM KOORDINASI KETENTRAMAN DAN KETERTIBAN UMUM	Persentase penyelenggaraan koordinasi ketentraman dan ketertiban umum dalam satu tahun	100 %	KECAMATAN TUMPANG
						PROGRAM PENYELENGGARAAN URUSAN PEMERINTAHAN UMUM	Persentase penyelenggaraan urusan pemerintahan umum yang dilaksanakan dalam satu tahun	100 %	KECAMATAN TUMPANG
						PROGRAM PEMBINAAN DAN PENGAWASAN PEMERINTAHAN DESA	Persentase pembinaan dan pengawasan pemerintahan desa yang dilaksanakan dalam satu tahun	100 %	KECAMATAN TUMPANG
						KECAMATAN PONCOKUSUMO			
						PROGRAM PENYELENGGARAAN PEMERINTAHAN DAN PELAYANAN PUBLIK	Persentase penyelenggaraan pemerintahan dan pelayanan publik dalam satu tahun	100 %	KECAMATAN PONCOKUSUMO

NO	SASARAN PEMBANGUNAN KABUPATEN MALANG TAHUN 2024				PRIORITAS RKPD TAHUN 2024	PROGRAM PRIORITAS PEMBANGUNAN	CAPAIAN TARGET		PERANGKAT DAERAH
	SASARAN	INDIKATOR	SATUAN	TARGET TAHUN 2024			INDIKATOR KINERJA PROGRAM	TARGET TAHUN 2024	
						PROGRAM KOORDINASI KETENTRAMAN DAN KETERTIBAN UMUM	Persentase penyelenggaraan koordinasi ketentraman dan ketertiban umum dalam satu tahun	100 %	KECAMATAN PONCOKUSUMO
						PROGRAM PENYELENGGARAAN URUSAN PEMERINTAHAN UMUM	Persentase penyelenggaraan urusan pemerintahan umum yang dilaksanakan dalam satu tahun	100 %	KECAMATAN PONCOKUSUMO
						PROGRAM PEMBINAAN DAN PENGAWASAN PEMERINTAHAN DESA	Persentase pembinaan dan pengawasan pemerintahan desa yang dilaksanakan dalam satu tahun	100 %	KECAMATAN PONCOKUSUMO
						KECAMATAN BULULAWANG			
						PROGRAM PEMBERDAYAAN MASYARAKAT DESA DAN KELURAHAN	Persentase Kegiatan Pembedayaan Masyarakat Desa dan Kelurahan dalam satu tahun	100 %	KECAMATAN BULULAWANG

NO	SASARAN PEMBANGUNAN KABUPATEN MALANG TAHUN 2024				PRIORITAS RKPD TAHUN 2024	PROGRAM PRIORITAS PEMBANGUNAN	CAPAIAN TARGET		PERANGKAT DAERAH
	SASARAN	INDIKATOR	SATUAN	TARGET TAHUN 2024			INDIKATOR KINERJA PROGRAM	TARGET TAHUN 2024	
						PROGRAM PENYELENGGARAAN URUSAN PEMERINTAHAN UMUM	Persentase penyelenggaraan urusan pemerintahan umum yang dilaksanakan dalam satu tahun	100 %	KECAMATAN BULULAWANG
						PROGRAM PEMBINAAN DAN PENGAWASAN PEMERINTAHAN DESA	Persentase pembinaan dan pengawasan pemerintahan desa yang dilaksanakan dalam satu tahun	100 %	KECAMATAN BULULAWANG
						KECAMATAN GONDANGLEGI			
						PROGRAM PENYELENGGARAAN PEMERINTAHAN DAN PELAYANAN PUBLIK	Persentase penyelenggaraan pemerintahan dan pelayanan publik dalam satu tahun	100 %	KECAMATAN GONDANGLEGI
						PROGRAM KOORDINASI KETENTRAMAN DAN KETERTIBAN UMUM	Persentase penyelenggaraan koordinasi ketentraman dan ketertiban umum dalam satu tahun	100 %	KECAMATAN GONDANGLEGI
						PROGRAM PENYELENGGARAAN URUSAN PEMERINTAHAN UMUM	Persentase penyelenggaraan urusan pemerintahan umum yang dilaksanakan dalam satu tahun	100 %	KECAMATAN GONDANGLEGI

NO	SASARAN PEMBANGUNAN KABUPATEN MALANG TAHUN 2024				PRIORITAS RKPD TAHUN 2024	PROGRAM PRIORITAS PEMBANGUNAN	CAPAIAN TARGET		PERANGKAT DAERAH
	SASARAN	INDIKATOR	SATUAN	TARGET TAHUN 2024			INDIKATOR KINERJA PROGRAM	TARGET TAHUN 2024	
						PROGRAM PEMBINAAN DAN PENGAWASAN PEMERINTAHAN DESA	Persentase pembinaan dan pengawasan pemerintahan desa yang dilaksanakan dalam satu tahun	100 %	KECAMATAN GONDANGLEGI
						KECAMATAN PAGELARAN			
						PROGRAM PENYELENGGARAAN PEMERINTAHAN DAN PELAYANAN PUBLIK	Persentase penyelenggaraan pemerintahan dan pelayanan publik dalam satu tahun	26 %	KECAMATAN PAGELARAN
						PROGRAM KOORDINASI KETENTRAMAN DAN KETERTIBAN UMUM	Persentase penyelenggaraan koordinasi ketentraman dan ketertiban umum dalam satu tahun	16 %	KECAMATAN PAGELARAN
						PROGRAM PEMBINAAN DAN PENGAWASAN PEMERINTAHAN DESA	Persentase pembinaan dan pengawasan pemerintahan desa yang dilaksanakan dalam satu tahun	17 %	KECAMATAN PAGELARAN
						KECAMATAN TAJINAN			

NO	SASARAN PEMBANGUNAN KABUPATEN MALANG TAHUN 2024				PRIORITAS RKPD TAHUN 2024	PROGRAM PRIORITAS PEMBANGUNAN	CAPAIAN TARGET		PERANGKAT DAERAH
	SASARAN	INDIKATOR	SATUAN	TARGET TAHUN 2024			INDIKATOR KINERJA PROGRAM	TARGET TAHUN 2024	
						PROGRAM PENYELENGGARAAN PEMERINTAHAN DAN PELAYANAN PUBLIK	Persentase penyelenggaraan pemerintahan dan pelayanan publik dalam satu tahun	100 %	KECAMATAN TAJINAN
						PROGRAM KOORDINASI KETENTRAMAN DAN KETERTIBAN UMUM	Persentase penyelenggaraan koordinasi ketentraman dan ketertiban umum dalam satu tahun	100 %	KECAMATAN TAJINAN
						PROGRAM PENYELENGGARAAN URUSAN PEMERINTAHAN UMUM	Persentase penyelenggaraan urusan pemerintahan umum yang dilaksanakan dalam satu tahun	100 %	KECAMATAN TAJINAN
						PROGRAM PEMBINAAN DAN PENGAWASAN PEMERINTAHAN DESA	Persentase pembinaan dan pengawasan pemerintahan desa yang dilaksanakan dalam satu tahun	100 %	KECAMATAN TAJINAN
						KECAMATAN BANTUR			
						PROGRAM PENYELENGGARAAN PEMERINTAHAN DAN PELAYANAN PUBLIK	Persentase penyelenggaraan pemerintahan dan pelayanan publik dalam satu tahun	100 %	KECAMATAN BANTUR

NO	SASARAN PEMBANGUNAN KABUPATEN MALANG TAHUN 2024				PRIORITAS RKPD TAHUN 2024	PROGRAM PRIORITAS PEMBANGUNAN	CAPAIAN TARGET		PERANGKAT DAERAH
	SASARAN	INDIKATOR	SATUAN	TARGET TAHUN 2024			INDIKATOR KINERJA PROGRAM	TARGET TAHUN 2024	
						PROGRAM KOORDINASI KETENTRAMAN DAN KETERTIBAN UMUM	Persentase penyelenggaraan koordinasi ketentraman dan ketertiban umum dalam satu tahun	100 %	KECAMATAN BANTUR
						PROGRAM PENYELENGGARAAN URUSAN PEMERINTAHAN UMUM	Persentase penyelenggaraan urusan pemerintahan umum yang dilaksanakan dalam satu tahun	100 %	KECAMATAN BANTUR
						PROGRAM PEMBINAAN DAN PENGAWASAN PEMERINTAHAN DESA	Persentase pembinaan dan pengawasan pemerintahan desa yang dilaksanakan dalam satu tahun	100 %	KECAMATAN BANTUR
						KECAMATAN GEDANGAN			
						PROGRAM PENYELENGGARAAN PEMERINTAHAN DAN PELAYANAN PUBLIK	Persentase penyelenggaraan pemerintahan dan pelayanan publik dalam satu tahun	100 %	KECAMATAN GEDANGAN
						PROGRAM KOORDINASI KETENTRAMAN DAN KETERTIBAN UMUM	Persentase penyelenggaraan koordinasi ketentraman dan ketertiban umum dalam satu tahun	100 %	KECAMATAN GEDANGAN

NO	SASARAN PEMBANGUNAN KABUPATEN MALANG TAHUN 2024				PRIORITAS RKPD TAHUN 2024	PROGRAM PRIORITAS PEMBANGUNAN	CAPAIAN TARGET		PERANGKAT DAERAH
	SASARAN	INDIKATOR	SATUAN	TARGET TAHUN 2024			INDIKATOR KINERJA PROGRAM	TARGET TAHUN 2024	
						PROGRAM PENYELENGGARAAN URUSAN PEMERINTAHAN UMUM	Persentase penyelenggaraan urusan pemerintahan umum yang dilaksanakan dalam satu tahun	100 %	KECAMATAN GEDANGAN
						PROGRAM PEMBINAAN DAN PENGAWASAN PEMERINTAHAN DESA	Persentase pembinaan dan pengawasan pemerintahan desa yang dilaksanakan dalam satu tahun	100 %	KECAMATAN GEDANGAN
						KECAMATAN WAJAK			
						PROGRAM PENYELENGGARAAN PEMERINTAHAN DAN PELAYANAN PUBLIK	Persentase penyelenggaraan pemerintahan dan pelayanan publik dalam satu tahun	100 %	KECAMATAN WAJAK
						PROGRAM KOORDINASI KETENTRAMAN DAN KETERTIBAN UMUM	Persentase penyelenggaraan koordinasi ketentraman dan ketertiban umum dalam satu tahun	100 %	KECAMATAN WAJAK
						PROGRAM PENYELENGGARAAN URUSAN PEMERINTAHAN UMUM	Persentase penyelenggaraan urusan pemerintahan umum yang dilaksanakan dalam satu tahun	100 %	KECAMATAN WAJAK



NO	SASARAN PEMBANGUNAN KABUPATEN MALANG TAHUN 2024				PRIORITAS RKPD TAHUN 2024	PROGRAM PRIORITAS PEMBANGUNAN	CAPAIAN TARGET		PERANGKAT DAERAH
	SASARAN	INDIKATOR	SATUAN	TARGET TAHUN 2024			INDIKATOR KINERJA PROGRAM	TARGET TAHUN 2024	
						PROGRAM PEMBINAAN DAN PENGAWASAN PEMERINTAHAN DESA	Persentase pembinaan dan pengawasan pemerintahan desa yang dilaksanakan dalam satu tahun	100 %	KECAMATAN WAJAK
						KECAMATAN TUREN			
						PROGRAM PENYELENGGARAAN PEMERINTAHAN DAN PELAYANAN PUBLIK	Persentase penyelenggaraan pemerintahan dan pelayanan publik dalam satu tahun	100 %	KECAMATAN TUREN
						PROGRAM PEMBERDAYAAN MASYARAKAT DESA DAN KELURAHAN	Persentase pemenuhan dukungan pemberdayaan masyarakat desa dan kelurahan dalam satu tahun	100 %	KECAMATAN TUREN
						PROGRAM KOORDINASI KETENTRAMAN DAN KETERTIBAN UMUM	Persentase penyelenggaraan koordinasi ketentraman dan ketertiban umum dalam satu tahun	100 %	KECAMATAN TUREN
						PROGRAM PENYELENGGARAAN URUSAN PEMERINTAHAN UMUM	Persentase penyelenggaraan urusan pemerintahan umum yang dilaksanakan dalam satu tahun	100 %	KECAMATAN TUREN

NO	SASARAN PEMBANGUNAN KABUPATEN MALANG TAHUN 2024				PRIORITAS RKPD TAHUN 2024	PROGRAM PRIORITAS PEMBANGUNAN	CAPAIAN TARGET		PERANGKAT DAERAH
	SASARAN	INDIKATOR	SATUAN	TARGET TAHUN 2024			INDIKATOR KINERJA PROGRAM	TARGET TAHUN 2024	
						KECAMATAN DAMPIT			
						PROGRAM PENYELENGGARAAN PEMERINTAHAN DAN PELAYANAN PUBLIK	Persentase penyelenggaraan pemerintahan dan pelayanan publik dalam satu tahun	100 %	KECAMATAN DAMPIT
						PROGRAM PEMBERDAYAAN MASYARAKAT DESA DAN KELURAHAN	Persentase pemenuhan dukungan pemberdayaan masyarakat desa dan kelurahan dalam satu tahun	100 %	KECAMATAN DAMPIT
						PROGRAM KOORDINASI KETENTRAMAN DAN KETERTIBAN UMUM	Persentase penyelenggaraan koordinasi ketentraman dan ketertiban umum dalam satu tahun	100 %	KECAMATAN DAMPIT
						PROGRAM PENYELENGGARAAN URUSAN PEMERINTAHAN UMUM	Persentase penyelenggaraan urusan pemerintahan umum yang dilaksanakan dalam satu tahun	100 %	KECAMATAN DAMPIT
						PROGRAM PEMBINAAN DAN PENGAWASAN PEMERINTAHAN DESA	Persentase pembinaan dan pengawasan pemerintahan desa yang dilaksanakan dalam satu tahun	100 %	KECAMATAN DAMPIT

NO	SASARAN PEMBANGUNAN KABUPATEN MALANG TAHUN 2024				PRIORITAS RKPD TAHUN 2024	PROGRAM PRIORITAS PEMBANGUNAN	CAPAIAN TARGET		PERANGKAT DAERAH
	SASARAN	INDIKATOR	SATUAN	TARGET TAHUN 2024			INDIKATOR KINERJA PROGRAM	TARGET TAHUN 2024	
						KECAMATAN AMPELGADING			
						PROGRAM PENYELENGGARAAN PEMERINTAHAN DAN PELAYANAN PUBLIK	Persentase penyelenggaraan pemerintahan dan pelayanan publik dalam satu tahun	100 %	KECAMATAN AMPELGADING
						PROGRAM KOORDINASI KETENTRAMAN DAN KETERTIBAN UMUM	Persentase penyelenggaraan koordinasi ketentraman dan ketertiban umum dalam satu tahun	100 %	KECAMATAN AMPELGADING
						PROGRAM PENYELENGGARAAN URUSAN PEMERINTAHAN UMUM	Persentase penyelenggaraan urusan pemerintahan umum yang dilaksanakan dalam satu tahun	100 %	KECAMATAN AMPELGADING
						PROGRAM PEMBINAAN DAN PENGAWASAN PEMERINTAHAN DESA	Persentase pembinaan dan pengawasan pemerintahan desa yang dilaksanakan dalam satu tahun	100 %	KECAMATAN AMPELGADING
						KECAMATAN TIRTOYUDO			

NO	SASARAN PEMBANGUNAN KABUPATEN MALANG TAHUN 2024				PRIORITAS RKPD TAHUN 2024	PROGRAM PRIORITAS PEMBANGUNAN	CAPAIAN TARGET		PERANGKAT DAERAH
	SASARAN	INDIKATOR	SATUAN	TARGET TAHUN 2024			INDIKATOR KINERJA PROGRAM	TARGET TAHUN 2024	
						PROGRAM PENYELENGGARAAN PEMERINTAHAN DAN PELAYANAN PUBLIK	Persentase penyelenggaraan pemerintahan dan pelayanan publik dalam satu tahun	100 %	KECAMATAN TIRTOYUDO
						PROGRAM KOORDINASI KETENTRAMAN DAN KETERTIBAN UMUM	Persentase penyelenggaraan koordinasi ketentraman dan ketertiban umum dalam satu tahun	100 %	KECAMATAN TIRTOYUDO
						PROGRAM PENYELENGGARAAN URUSAN PEMERINTAHAN UMUM	Persentase penyelenggaraan urusan pemerintahan umum yang dilaksanakan dalam satu tahun	100 %	KECAMATAN TIRTOYUDO
						PROGRAM PEMBINAAN DAN PENGAWASAN PEMERINTAHAN DESA	Persentase pembinaan dan pengawasan pemerintahan desa yang dilaksanakan dalam satu tahun	100 %	KECAMATAN TIRTOYUDO
						KECAMATAN SUMBERMANJING WETAN			
						PROGRAM PENYELENGGARAAN PEMERINTAHAN DAN PELAYANAN PUBLIK	Persentase penyelenggaraan pemerintahan dan pelayanan publik dalam satu tahun	100 %	KECAMATAN SUMBERMANJING WETAN

NO	SASARAN PEMBANGUNAN KABUPATEN MALANG TAHUN 2024				PRIORITAS RKPD TAHUN 2024	PROGRAM PRIORITAS PEMBANGUNAN	CAPAIAN TARGET		PERANGKAT DAERAH
	SASARAN	INDIKATOR	SATUAN	TARGET TAHUN 2024			INDIKATOR KINERJA PROGRAM	TARGET TAHUN 2024	
						PROGRAM PENYELENGGARAAN URUSAN PEMERINTAHAN UMUM	Persentase penyelenggaraan koordinasi ketentraman dan ketertiban umum dalam satu tahun	100 %	KECAMATAN SUMBERMANJING WETAN
						PROGRAM PEMBINAAN DAN PENGAWASAN PEMERINTAHAN DESA	Persentase pembinaan dan pengawasan pemerintahan desa yang dilaksanakan dalam satu tahun	100 %	KECAMATAN SUMBERMANJING WETAN
						KECAMATAN KEPANJEN			
						PROGRAM PENYELENGGARAAN PEMERINTAHAN DAN PELAYANAN PUBLIK	Persentase penyelenggaraan pemerintahan dan pelayanan publik dalam satu tahun	100 %	KECAMATAN KEPANJEN
						PROGRAM PEMBERDAYAAN MASYARAKAT DESA DAN KELURAHAN	Persentase pemenuhan dukungan pemberdayaan masyarakat desa dan kelurahan dalam satu tahun	100 %	KECAMATAN KEPANJEN
						PROGRAM KOORDINASI KETENTRAMAN DAN KETERTIBAN UMUM	Persentase penyelenggaraan koordinasi ketentraman dan ketertiban umum dalam satu tahun	100 %	KECAMATAN KEPANJEN

NO	SASARAN PEMBANGUNAN KABUPATEN MALANG TAHUN 2024				PRIORITAS RKPD TAHUN 2024	PROGRAM PRIORITAS PEMBANGUNAN	CAPAIAN TARGET		PERANGKAT DAERAH
	SASARAN	INDIKATOR	SATUAN	TARGET TAHUN 2024			INDIKATOR KINERJA PROGRAM	TARGET TAHUN 2024	
						PROGRAM PENYELENGGARAAN URUSAN PEMERINTAHAN UMUM	Persentase penyelenggaraan urusan pemerintahan umum yang dilaksanakan dalam satu tahun	100 %	KECAMATAN KEPANJEN
						PROGRAM PEMBINAAN DAN PENGAWASAN PEMERINTAHAN DESA	Persentase pembinaan dan pengawasan pemerintahan desa yang dilaksanakan dalam satu tahun	100 %	KECAMATAN KEPANJEN
						KECAMATAN PAKISAJI			
						PROGRAM PENYELENGGARAAN PEMERINTAHAN DAN PELAYANAN PUBLIK	Persentase penyelenggaraan pemerintahan dan pelayanan publik dalam satu tahun	100 %	KECAMATAN PAKISAJI
						PROGRAM KOORDINASI KETENTRAMAN DAN KETERTIBAN UMUM	Persentase penyelenggaraan koordinasi ketentraman dan ketertiban umum dalam satu tahun	100 %	KECAMATAN PAKISAJI
						PROGRAM PENYELENGGARAAN URUSAN PEMERINTAHAN UMUM	Persentase penyelenggaraan urusan pemerintahan umum yang dilaksanakan dalam satu tahun	100 %	KECAMATAN PAKISAJI

NO	SASARAN PEMBANGUNAN KABUPATEN MALANG TAHUN 2024				PRIORITAS RKPD TAHUN 2024	PROGRAM PRIORITAS PEMBANGUNAN	CAPAIAN TARGET		PERANGKAT DAERAH
	SASARAN	INDIKATOR	SATUAN	TARGET TAHUN 2024			INDIKATOR KINERJA PROGRAM	TARGET TAHUN 2024	
						PROGRAM PEMBINAAN DAN PENGAWASAN PEMERINTAHAN DESA	Persentase pembinaan dan pengawasan pemerintahan desa yang dilaksanakan dalam satu tahun	100 %	KECAMATAN PAKISAJI
						KECAMATAN NGAJUM			
						PROGRAM PENYELENGGARAAN PEMERINTAHAN DAN PELAYANAN PUBLIK	Persentase penyelenggaraan pemerintahan dan pelayanan publik dalam satu tahun	100 %	KECAMATAN NGAJUM
						PROGRAM KOORDINASI KETENTRAMAN DAN KETERTIBAN UMUM	Persentase penyelenggaraan koordinasi ketentraman dan ketertiban umum dalam satu tahun	100 %	KECAMATAN NGAJUM
						PROGRAM PENYELENGGARAAN URUSAN PEMERINTAHAN UMUM	Persentase Persentase penyelenggaraan urusan pemerintahan umum yang dilaksanakan dalam satu tahun	100 %	KECAMATAN NGAJUM
						KECAMATAN WAGIR			
						PROGRAM PENYELENGGARAAN PEMERINTAHAN DAN PELAYANAN PUBLIK	Persentase penyelenggaraan pemerintahan dan pelayanan publik dalam satu tahun	100 %	KECAMATAN WAGIR

NO	SASARAN PEMBANGUNAN KABUPATEN MALANG TAHUN 2024				PRIORITAS RKPD TAHUN 2024	PROGRAM PRIORITAS PEMBANGUNAN	CAPAIAN TARGET		PERANGKAT DAERAH
	SASARAN	INDIKATOR	SATUAN	TARGET TAHUN 2024			INDIKATOR KINERJA PROGRAM	TARGET TAHUN 2024	
						PROGRAM KOORDINASI KETENTRAMAN DAN KETERTIBAN UMUM	Persentase penyelenggaraan koordinasi ketentraman dan ketertiban umum dalam satu tahun	100 %	KECAMATAN WAGIR
						PROGRAM PENYELENGGARAAN URUSAN PEMERINTAHAN UMUM	Persentase penyelenggaraan urusan pemerintahan umum yang dilaksanakan dalam satu tahun	100 %	KECAMATAN WAGIR
						PROGRAM PEMBINAAN DAN PENGAWASAN PEMERINTAHAN DESA	Persentase pembinaan dan pengawasan pemerintahan desa yang dilaksanakan dalam satu tahun	100 %	KECAMATAN WAGIR
						KECAMATAN SUMBERPUCUNG			
						PROGRAM PENYELENGGARAAN PEMERINTAHAN DAN PELAYANAN PUBLIK	Persentase penyelenggaraan pemerintahan dan pelayanan publik dalam satu tahun	100 %	KECAMATAN SUMBERPUCUNG
						PROGRAM KOORDINASI KETENTRAMAN DAN KETERTIBAN UMUM	Persentase penyelenggaraan koordinasi ketentraman dan ketertiban umum dalam satu tahun	100 %	KECAMATAN SUMBERPUCUNG



NO	SASARAN PEMBANGUNAN KABUPATEN MALANG TAHUN 2024				PRIORITAS RKPD TAHUN 2024	PROGRAM PRIORITAS PEMBANGUNAN	CAPAIAN TARGET		PERANGKAT DAERAH
	SASARAN	INDIKATOR	SATUAN	TARGET TAHUN 2024			INDIKATOR KINERJA PROGRAM	TARGET TAHUN 2024	
						PROGRAM PENYELENGGARAAN URUSAN PEMERINTAHAN UMUM	Persentase penyelenggaraan urusan pemerintahan umum yang dilaksanakan dalam satu tahun	100 %	KECAMATAN SUMBERPUCUNG
						PROGRAM PEMBINAAN DAN PENGAWASAN PEMERINTAHAN DESA	Persentase pembinaan dan pengawasan pemerintahan desa yang dilaksanakan dalam satu tahun	100 %	KECAMATAN SUMBERPUCUNG
						KECAMATAN KROMENGAN			
						PROGRAM PENYELENGGARAAN PEMERINTAHAN DAN PELAYANAN PUBLIK	Persentase penyelenggaraan pemerintahan dan pelayanan publik dalam satu tahun	100 %	KECAMATAN KROMENGAN
						PROGRAM KOORDINASI KETENTRAMAN DAN KETERTIBAN UMUM	Persentase penyelenggaraan koordinasi ketentraman dan ketertiban umum dalam satu tahun	100 %	KECAMATAN KROMENGAN
						PROGRAM PENYELENGGARAAN URUSAN PEMERINTAHAN UMUM	Persentase penyelenggaraan urusan pemerintahan umum yang dilaksanakan dalam satu tahun	100 %	KECAMATAN KROMENGAN

NO	SASARAN PEMBANGUNAN KABUPATEN MALANG TAHUN 2024				PRIORITAS RKPD TAHUN 2024	PROGRAM PRIORITAS PEMBANGUNAN	CAPAIAN TARGET		PERANGKAT DAERAH
	SASARAN	INDIKATOR	SATUAN	TARGET TAHUN 2024			INDIKATOR KINERJA PROGRAM	TARGET TAHUN 2024	
						PROGRAM PEMBINAAN DAN PENGAWASAN PEMERINTAHAN DESA	Persentase pembinaan dan pengawasan pemerintahan desa yang dilaksanakan dalam satu tahun	100 %	KECAMATAN KROMENGAN
						KECAMATAN WONOSARI			
						PROGRAM PENYELENGGARAAN PEMERINTAHAN DAN PELAYANAN PUBLIK	Persentase penyelenggaraan pemerintahan dan pelayanan publik dalam satu tahun	100 %	KECAMATAN WONOSARI
						PROGRAM PEMBERDAYAAN MASYARAKAT DESA DAN KELURAHAN	Persentase pemenuhan dukungan pemberdayaan masyarakat desa dan kelurahan dalam satu tahun	100 %	KECAMATAN WONOSARI
						PROGRAM KOORDINASI KETENTRAMAN DAN KETERTIBAN UMUM	Persentase penyelenggaraan koordinasi ketentraman dan ketertiban umum dalam satu tahun	100 %	KECAMATAN WONOSARI
						PROGRAM PENYELENGGARAAN URUSAN PEMERINTAHAN UMUM	Persentase penyelenggaraan urusan pemerintahan umum yang dilaksanakan dalam satu tahun	100 %	KECAMATAN WONOSARI

NO	SASARAN PEMBANGUNAN KABUPATEN MALANG TAHUN 2024				PRIORITAS RKPD TAHUN 2024	PROGRAM PRIORITAS PEMBANGUNAN	CAPAIAN TARGET		PERANGKAT DAERAH
	SASARAN	INDIKATOR	SATUAN	TARGET TAHUN 2024			INDIKATOR KINERJA PROGRAM	TARGET TAHUN 2024	
						PROGRAM PEMBINAAN DAN PENGAWASAN PEMERINTAHAN DESA	Persentase pembinaan dan pengawasan pemerintahan desa yang dilaksanakan dalam satu tahun	100 %	KECAMATAN WONOSARI
						KECAMATAN PAGAK			
						PROGRAM PENYELENGGARAAN PEMERINTAHAN DAN PELAYANAN PUBLIK	Persentase penyelenggaraan pemerintahan dan pelayanan publik dalam satu tahun	100 %	KECAMATAN PAGAK
						PROGRAM KOORDINASI KETENTRAMAN DAN KETERTIBAN UMUM	Persentase penyelenggaraan koordinasi ketentraman dan ketertiban umum dalam satu tahun	100 %	KECAMATAN PAGAK
						PROGRAM PENYELENGGARAAN URUSAN PEMERINTAHAN UMUM	Persentase penyelenggaraan urusan pemerintahan umum yang dilaksanakan dalam satu tahun	100 %	KECAMATAN PAGAK
						PROGRAM PEMBINAAN DAN PENGAWASAN PEMERINTAHAN DESA	Persentase pembinaan dan pengawasan pemerintahan desa yang dilaksanakan dalam satu tahun	100 %	KECAMATAN PAGAK
						KECAMATAN KALIPARE			

NO	SASARAN PEMBANGUNAN KABUPATEN MALANG TAHUN 2024				PRIORITAS RKPD TAHUN 2024	PROGRAM PRIORITAS PEMBANGUNAN	CAPAIAN TARGET		PERANGKAT DAERAH
	SASARAN	INDIKATOR	SATUAN	TARGET TAHUN 2024			INDIKATOR KINERJA PROGRAM	TARGET TAHUN 2024	
						PROGRAM PENYELENGGARAAN PEMERINTAHAN DAN PELAYANAN PUBLIK	Persentase penyelenggaraan pemerintahan dan pelayanan publik dalam satu tahun	100 %	KECAMATAN KALIPARE
						PROGRAM KOORDINASI KETENTRAMAN DAN KETERTIBAN UMUM	Persentase penyelenggaraan koordinasi ketentraman dan ketertiban umum dalam satu tahun	100 %	KECAMATAN KALIPARE
						PROGRAM PENYELENGGARAAN URUSAN PEMERINTAHAN UMUM	Persentase penyelenggaraan urusan pemerintahan umum yang dilaksanakan dalam satu tahun	100 %	KECAMATAN KALIPARE
						PROGRAM PEMBINAAN DAN PENGAWASAN PEMERINTAHAN DESA	Persentase pembinaan dan pengawasan pemerintahan desa yang dilaksanakan dalam satu tahun	100 %	KECAMATAN KALIPARE
						KECAMATAN DONOMULYO			
						PROGRAM PENYELENGGARAAN PEMERINTAHAN DAN PELAYANAN PUBLIK	Persentase penyelenggaraan pemerintahan dan pelayanan publik dalam satu tahun	100 %	KECAMATAN DONOMULYO

NO	SASARAN PEMBANGUNAN KABUPATEN MALANG TAHUN 2024				PRIORITAS RKPD TAHUN 2024	PROGRAM PRIORITAS PEMBANGUNAN	CAPAIAN TARGET		PERANGKAT DAERAH
	SASARAN	INDIKATOR	SATUAN	TARGET TAHUN 2024			INDIKATOR KINERJA PROGRAM	TARGET TAHUN 2024	
						PROGRAM PEMBERDAYAAN MASYARAKAT DESA DAN KELURAHAN	Persentase pemenuhan dukungan pemberdayaan masyarakat desa dan kelurahan dalam satu tahun	100 %	KECAMATAN DONOMULYO
						PROGRAM KOORDINASI KETENTRAMAN DAN KETERTIBAN UMUM	Persentase penyelenggaraan koordinasi ketentraman dan ketertiban umum dalam satu tahun	100 %	KECAMATAN DONOMULYO
						PROGRAM PENYELENGARAAN URUSAN PEMERINTAHAN UMUM	Persentase penyelenggaraan urusan pemerintahan umum yang dilaksanakan dalam satu tahun	100 %	KECAMATAN DONOMULYO
						PROGRAM PEMBINAAN DAN PENGAWASAN PEMERINTAHAN DESA	Persentase pembinaan dan pengawasan pemerintahan desa yang dilaksanakan dalam satu tahun	100 %	KECAMATAN DONOMULYO
21	Meningkatnya inovasi dan teknologi informasi pelayanan publik	Indeks Sistem Pemerintahan Berbasis Elektronik	Indeks	3.6		DINAS KOMUNIKASI DAN INFORMATIKA			
						PROGRAM PENGELOLAAN INFORMASI DAN KOMUNIKASI PUBLIK	Persentase Pemenuhan Layanan Informasi dan Komunikasi Publik	100 %	DINAS KOMUNIKASI DAN INFORMATIKA

NO	SASARAN PEMBANGUNAN KABUPATEN MALANG TAHUN 2024				PRIORITAS RKPD TAHUN 2024	PROGRAM PRIORITAS PEMBANGUNAN	CAPAIAN TARGET		PERANGKAT DAERAH
	SASARAN	INDIKATOR	SATUAN	TARGET TAHUN 2024			INDIKATOR KINERJA PROGRAM	TARGET TAHUN 2024	
						PROGRAM PENGELOLAAN APLIKASI INFORMATIKA	Persentase cakupan tersedianya fasilitas informasi berbasis TIK	100 %	DINAS KOMUNIKASI DAN INFORMATIKA
						PROGRAM PENYELENGGARAAN STATISTIK SEKTORAL	Persentase penyelenggaraan statistik sektoral	100 %	DINAS KOMUNIKASI DAN INFORMATIKA
						PROGRAM PENYELENGGARAAN PERSANDIAN UNTUK PENGAMANAN INFORMASI	Persentase penyelenggaraan persandian untuk pengaman informasi Pemerintah Daerah	100 %	DINAS KOMUNIKASI DAN INFORMATIKA
22	Meningkatnya stabilitas sosial dan Perlindungan Masyarakat	Persentase Penanganan kasus Konflik Sosial	%	100	PD 6: Peningkatan ketentraman, ketertiban dan kerukunan masyarakat berlandaskan	BADAN KESATUAN BANGSA DAN POLITIK			
						PROGRAM PENGUATAN IDEOLOGI PANCASILA DAN KARAKTER KEBANGSAAN	Persentase Peningkatan Ideologi Pancasila dan	100 %	BADAN KESATUAN BANGSA DAN POLITIK

NO	SASARAN PEMBANGUNAN KABUPATEN MALANG TAHUN 2024				PRIORITAS RKPD TAHUN 2024	PROGRAM PRIORITAS PEMBANGUNAN	CAPAIAN TARGET		PERANGKAT DAERAH
	SASARAN	INDIKATOR	SATUAN	TARGET TAHUN 2024			INDIKATOR KINERJA PROGRAM	TARGET TAHUN 2024	
					agama, nilai-nilai Pancasila dan kearifan lokal	PROGRAM PENINGKATAN PERAN PARTAI POLITIK DAN LEMBAGA PENDIDIKAN MELALUI PENDIDIKAN POLITIK DAN PENGEMBANGAN ETIKA SERTA BUDAYA POLITIK	Persentase Peningkatan Peran Partai Politik dan Lembaga Pendidikan Politik dalam Pengembangan Etika serta Budaya Politik	100 %	BADAN KESATUAN BANGSA DAN POLITIK
						PROGRAM PEMBERDAYAAN DAN PENGAWASAN ORGANISASI KEMASYARAKATAN	Persentase Peningkatan Pengawasan terhadap Ormas	100 %	BADAN KESATUAN BANGSA DAN POLITIK
						PROGRAM PEMBINAAN DAN PENGEMBANGAN KETAHANAN EKONOMI, SOSIAL, DAN BUDAYA	Persentase Tingkat Pembinaan ketahanan Ekonomi, Sosial dan Budaya	100 %	BADAN KESATUAN BANGSA DAN POLITIK

NO	SASARAN PEMBANGUNAN KABUPATEN MALANG TAHUN 2024				PRIORITAS RKPD TAHUN 2024	PROGRAM PRIORITAS PEMBANGUNAN	CAPAIAN TARGET		PERANGKAT DAERAH
	SASARAN	INDIKATOR	SATUAN	TARGET TAHUN 2024			INDIKATOR KINERJA PROGRAM	TARGET TAHUN 2024	
						PROGRAM PENINGKATAN KEWASPADAAN NASIONAL DAN PENINGKATAN KUALITAS DAN FASILITASI PENANGANAN KONFLIK SOSIAL	Persentase Peningkatan Kewaspadaan Nasional dan Peningkatan Kualitas dan fasilitasi penanganan konflik sosial	100 %	BADAN KESATUAN BANGSA DAN POLITIK
		Persentase Penurunan Kasus Pelanggaran Perda	%	44,44		SATUAN POLISI PAMONG PRAJA			
		Persentase Penurunan Penanganan Kasus Gangguang Ketertiban Umum dan Ketertiban Masyarakat	%	13,53		PROGRAM PENINGKATAN KETENTERAMAN DAN KETERTIBAN UMUM	Persentase Program Peningkatan Ketenteraman Dan Ketertiban Umum	20 %	SATUAN POLISI PAMONG PRAJA
						PROGRAM PENCEGAHAN, PENANGGULANGAN, PENYELAMATAN KEBAKARAN DAN PENYELAMATAN NON KEBAKARAN	Presentase Program Pencegahan, Penanggulangan, Penyelamatan Kebakaran Dan Penyelamatan Non Kebakaran	20 %	SATUAN POLISI PAMONG PRAJA
	Meningkatnya partisipasi aktif pemuda dalam pembangunan kepemudaan	Persentase organiasasi pemuda yang aktif	%	65.5		DINAS PEMUDA DAN OLAHRAGA			
						PROGRAM PENGEMBANGAN KAPASITAS DAYA SAING KEPEMUDAAN	Persentase Pengembangan Kapasitas Daya Saing Kepemudaan	63 %	SATUAN POLISI PAMONG PRAJA



NO	SASARAN PEMBANGUNAN KABUPATEN MALANG TAHUN 2024				PRIORITAS RKPD TAHUN 2024	PROGRAM PRIORITAS PEMBANGUNAN	CAPAIAN TARGET		PERANGKAT DAERAH
	SASARAN	INDIKATOR	SATUAN	TARGET TAHUN 2024			INDIKATOR KINERJA PROGRAM	TARGET TAHUN 2024	
						PROGRAM PENGEMBANGAN KAPASITAS DAYA SAING KEOLAHRAGAAN	Persentase Penyediaan dan Peningkatan Sarana dan Prasarana Kepemudaaan dan Olahraga	58 %	SATUAN POLISI PAMONG PRAJA
							Persentase Pengembangan Kapasitas Kepramukaan	62 %	SATUAN POLISI PAMONG PRAJA
						PROGRAM PENGEMBANGAN KAPASITAS KEPRAMUKAAN	Persentase Pengembangan Kapasitas Daya Saing Keolahragaan	40 %	SATUAN POLISI PAMONG PRAJA
							Persentase Pembinaan dan Pengembangan Olahraga Rekreasi	40 %	SATUAN POLISI PAMONG PRAJA
							Persentase pelaksanaan Koordinasi, Sinkronisasi dan Pelaksanaan Penyediaan Sarana dan Prasarana Olahraga Kabupaten/Kota	62 %	SATUAN POLISI PAMONG PRAJA
24	Meningkatnya pelestarian seni dan kebudayaan lokal dalam kehidupan bermasyarakat	Persentase Situs Cagar Budaya yang Dilestarikan	%	96		DINAS PARIWISATA DAN KEBUDAYAAN			
						PROGRAM PENGEMBANGAN KEBUDAYAAN	Persentase pembinaan lembaga adat dibandingkan dengan jumlah lembaga adat	34 %	DINAS PARIWISATA DAN KEBUDAYAAN

NO	SASARAN PEMBANGUNAN KABUPATEN MALANG TAHUN 2024				PRIORITAS RKPd TAHUN 2024	PROGRAM PRIORITAS PEMBANGUNAN	CAPAIAN TARGET		PERANGKAT DAERAH
	SASARAN	INDIKATOR	SATUAN	TARGET TAHUN 2024			INDIKATOR KINERJA PROGRAM	TARGET TAHUN 2024	
	di Kabupaten Malang	Persentase Seni Budaya yang Dilestarikan	%	75		PROGRAM PENGEMBANGAN KESENIAN TRADISIONAL	Persentase kelompok kesenian yang dibina di Kab. Malang	34 %	DINAS PARIWISATA DAN KEBUDAYAAN
						PROGRAM PENGELOLAAN PERMUSEUMAN	Persentase jumlah koleksi yang dipamerkan dibanding dengan jumlah koleksi keseluruhan	68%	DINAS PARIWISATA DAN KEBUDAYAAN
25	Meningkatnya kualitas lingkungan hidup	Indeks Kualitas Air	Indeks	42.9	PD 7: Peningkatan kualitas dan fungsi lingkungan hidup yang berkelanjutan serta ketahanan terhadap bencana dan perubahan iklim	DINAS LINGKUNGAN HIDUP			
						PROGRAM PENGEMBANGAN SISTEM DAN PENGELOLAAN PERSAMPAHAN REGIONAL	Persentase Kinerja Tingkat Pelayanan Persampahan (%)	95,53 %	DINAS LINGKUNGAN HIDUP
		Indeks Kualitas Udara	Indeks	78.04		PROGRAM PERENCANAAN LINGKUNGAN HIDUP	Persentase dokumen perencanaan lingkungan hidup yang disusun	100 %	DINAS LINGKUNGAN HIDUP
		Indeks Kualitas Tutupan Lahan	Indeks	49.01		PROGRAM PENGENDALIAN PENCEMARAN DAN/ATAU KERUSAKAN LINGKUNGAN HIDUP	Persentase kegiatan yang dilaksanakan dalam rangka pengendalian pencemaran dan/atau kerusakan lingkungan hidup dalam satu tahun	100 %	DINAS LINGKUNGAN HIDUP

NO	SASARAN PEMBANGUNAN KABUPATEN MALANG TAHUN 2024				PRIORITAS RKPD TAHUN 2024	PROGRAM PRIORITAS PEMBANGUNAN	CAPAIAN TARGET		PERANGKAT DAERAH
	SASARAN	INDIKATOR	SATUAN	TARGET TAHUN 2024			INDIKATOR KINERJA PROGRAM	TARGET TAHUN 2024	
						PROGRAM PENGELOLAAN KEANEKARAGAMAN HAYATI (KEHATI)	Persentase peningkatan kegiatan yang dilaksanakan dalam rangka pengelolaan keanekaragaman hayati	100 %	DINAS LINGKUNGAN HIDUP
						PROGRAM PENGENDALIAN BAHAN BERBAHAYA DAN BERACUN (B3) DAN LIMBAH BAHAN BERBAHAYA DAN BERACUN (LIMBAH B3)	Persentase pengendalian Bahan Berbahaya dan Beracun (B3) dan Limbah Bahan Berbahaya dan Beracun (Limbah B3)	100 %	DINAS LINGKUNGAN HIDUP
						PROGRAM PEMBINAAN DAN PENGAWASAN TERHADAP IZIN LINGKUNGAN DAN IZIN PERLINDUNGAN DAN PENGELOLAAN LINGKUNGAN HIDUP (PPLH)	Prosentase kegiatan/ usaha yang taat terhadap izin perlindungan dan pengelolaan lingkungan hidup (PPLH)	82 %	DINAS LINGKUNGAN HIDUP
						PROGRAM PENINGKATAN PENDIDIKAN, PELATIHAN DAN PENYULUHAN LINGKUNGAN HIDUP UNTUK MASYARAKAT	Persentase penyelenggaraan pendidikan, pelatihan dan penyuluhan lingkungan hidup untuk lembaga kemasyarakatan tingkat daerah kabupaten/kota	100 %	DINAS LINGKUNGAN HIDUP

NO	SASARAN PEMBANGUNAN KABUPATEN MALANG TAHUN 2024				PRIORITAS RKPD TAHUN 2024	PROGRAM PRIORITAS PEMBANGUNAN	CAPAIAN TARGET		PERANGKAT DAERAH
	SASARAN	INDIKATOR	SATUAN	TARGET TAHUN 2024			INDIKATOR KINERJA PROGRAM	TARGET TAHUN 2024	
						PROGRAM PENGHARGAAN LINGKUNGAN HIDUP UNTUK MASYARAKAT	Jumlah kecamatan yang mendapat penghargaan dalam perlindungan dan Pengelolaan lingkungan hidup	10	DINAS LINGKUNGAN HIDUP
						PROGRAM PENANGANAN PENGADUAN LINGKUNGAN HIDUP	Persentase Penanganan pengaduan lingkungan yang ditindaklanjuti	100 %	DINAS LINGKUNGAN HIDUP
						PROGRAM PENGELOLAAN PERSAMPAHAN	Persentase Kinerja Tingkat Pelayanan Persampahan (%)	95,53	DINAS LINGKUNGAN HIDUP
							Pengurangan	29,87	DINAS LINGKUNGAN HIDUP
							Penanganan	65,66	DINAS LINGKUNGAN HIDUP
							Tingkat Pelayanan	95,53	DINAS LINGKUNGAN HIDUP
						26	Meningkatnya ketangguhan dan ketahanan terhadap bencana	Indeks resiko bencana	Indeks
					PROGRAM PENANGGULANGAN BENCANA	Persentase Pemenuhan mitigasi dan pengendalian bencana secara terpadu	100 %	BADAN PENANGGULANGAN BENCANA DAERAH	

### **Kebijakan Penanganan Wabah Penyakit Mulut dan Kuku (PMK)**

Terkait dengan isu yang terjadi pada tahun 2022 terkait Penanganan wabah penyakit mulut dan kuku (PMK) di Indonesia, tidak terkecuali Kabupaten Malang juga ikut terdampak, salah satu cara pemerintah daerah dalam menjamin pangan asal hewan adalah dengan mesyaratkan unit-unit usaha untuk memiliki sertifikasi yang telah ditetapkan oleh Kementrian Pertanian. Salah satu sertifikasi tersebut adalah Nomor Kontrol Veteriner (NKV), pengawasan terhadap peredaran obat hewan ditingkat pengecer, penerbitan Surat Keterangan Kesehatan hewan (SKKH) dan surat Keterangan Produk Asal Hewan (SKPAH), dilakukan pemeriksaan ternak di RPH sebelum dan setelah pemotongan (*antem/post mortem*).

Selain Menjamin pangan asal hewan pemerintah daerah juga melakukan vaksinasi kepada hewan ternak yang berada di kawasan Kabupaten Malang, pembatasan lalulintas hewan ternak untuk mengurangi penyebaran wabah dan penyemprotan desinfektan di kandang-kandang ternak.

### **Kebijakan *Food Estate***

Pemerintah Kabupaten Malang dalam mendukung program *Food Estate* pada tahun 2022 di Kecamatan Dampit, dengan melaksanakan kegiatan pembangunan prasarana pertanian untuk mengembangkan sarpras pertanian agar dapat meningkatkan produktivitas dan kesejahteraan petani. Pada tahun 2022 dilaksanakan kegiatan penyediaan dan pengembangan prasarana dan sarana pertanian melalui pembangunan jalan produksi, jalan usaha tani, irigasi air tanah dalam dan dangkal, serta rehabilitasi jaringan irigasi tersier dengan tujuan :

- 1) Meningkatkan kondisi infrastruktur jaringan sehingga mampu meningkatkan fungsi layanan irigasi;
- 2) Mempertahankan dan meningkatkan luas areal tanam atau indeks pertanaman;
- 3) Meningkatkan dan mempertahankan ketersediaan air ditingkat usaha tani sebagai suplesi air irigasi untuk komoditas pertanian;
- 4) Meningkatkan partisipasi P3A /GP3A/Poktan/Gapoktan dalam pengelolaan jaringan irigasi;
- 5) Melakukan pemberdayaan kelembagaan petani; dan
- 6) Meningkatkan kualitas SDM pertanian.

### **Kebijakan Pencapaian Standar Pelayanan Minimal (SPM)**

Pemerintah Kabupaten Malang menerapkan Standar Pelayanan Minimal pada 6 (enam) Bidang pelayanan dasar meliputi Bidang Pendidikan, Bidang Kesehatan, Bidang Pekerjaan Umum, Bidang Perumahan Rakyat, Bidang Ketentraman, Ketertiban Umum dan Perlindungan Masyarakat dan Bidang Sosial melalui Program dan Kegiatan yang direncanakan pada Rencana Kerja Perangkat Daerah pengampu.

Program dan Kegiatan yang dilaksanakan segaris dengan visi, misi, tujuan maupun arah kebijakan sebagai perwujudan pembangunan pemerintah daerah untuk peningkatan kesejahteraan masyarakat Kabupaten Malang.

Standar Pelayanan Minimal meliputi Dinas Pendidikan Kabupaten Malang, Dinas Kesehatan Kabupaten Malang, Dinas Perumahan, Kawasan Permukiman dan Cipta Karya Kabupaten Malang, Satuan Polisi Pamong Praja Kabupaten Malang, Badan Penggulangan Bencana Daerah Kabupaten Malang dan Dinas Sosial Kabupaten Malang.

### **Kebijakan Pembangunan Kewilayahan**

Visi penataan ruang wilayah daerah adalah terwujudnya penataan ruang wilayah yang produktif, seimbang dan lestari bagi kesejahteraan masyarakat. sedangkan misi penataan ruang wilayah daerah adalah:

1. Mewujudkan struktur ruang yang seimbang guna mendorong pertumbuhan sekaligus mengurangi kesenjangan wilayah;
2. Mewujudkan pola ruang yang selaras dan berkelanjutan;
3. Mewujudkan terciptanya kepastian hukum dalam kegiatan usaha sesuai rencana tata ruang serta mendorong peluang investasi produktif; serta
4. Mewujudkan penyediaan sarana dan prasarana di perkotaan dan perdesaan untuk peningkatan kualitas sumber daya manusia yang lebih produktif dan mandiri serta berdaya-saing tinggi.

Kebijakan pembangunan kewilayahan Kabupaten Malang dijabarkan melalui Wilayah Pengembangan (WP), Pusat Kegiatan (Sistem Perkotaan), Kawasan Lindung dan Budidaya, serta Kawasan Strategis. Penetapan WP dimaksudkan untuk meningkatkan efektivitas pengelolaan

pembangunan. Penetapan Wilayah Pengembangan (WP) Kabupaten Malang tercantum pada tabel berikut:

Tabel 4.9  
Wilayah Pengembangan Kabupaten Malang

WP	Wilayah Pengembangan	Sektor Unggulan	Fokus Pengembangan
Wilayah Pengembangan Lingkar Kota Malang	Wilayah Pengembangan Lingkar Kota Malang meliputi beberapa kecamatan di sekeliling Kota Malang yang berorientasi ke Kota Malang, meliputi: Kecamatan Dau, Kecamatan Karangploso, Kecamatan Lawang, Kecamatan Singosari, Kecamatan Pakisaji, Kecamatan Wagir, Kecamatan Tajinan, Kecamatan Bululawang dan Kecamatan Pakis.	pusat pelayanan di (Kota Malang)	Pada Wilayah Pengembangan Lingkar Kota Malang, dengan fungsi pengembangan sebagai pusat pelayanan di (Kota Malang) yaitu fasilitas pusat perdagangan skala regional, pusat jasa skala Daerah, pusat kesehatan skala Daerah, dan pusat olahraga dan kesenian regional - nasional;
Wilayah Pengembangan Kapanjen	Wilayah Pengembangan Kapanjen meliputi Kecamatan Kapanjen, Kecamatan Wonosari, Kecamatan Ngajum, Kecamatan Kromengan, Kecamatan Pagak, Kecamatan Sumberpucung, Kecamatan Kalipare, Kecamatan Donomulyo, Kecamatan Gondanglegi, dan Kecamatan Pagelaran, dengan pusat di Perkotaan Kapanjen.	pusat pelayanan dan ibukota Daerah	Pada Wilayah Pengembangan Kapanjen, dengan fungsi pengembangan sebagai pusat pelayanan dan ibukota Daerah yaitu fasilitas pusat perdagangan skala Daerah, pusat jasa skala Daerah, pusat kesehatan skala Daerah, pusat peribadatan Daerah, pusat perkantoran Daerah, dan pusat olahraga dan kesenian regional - nasional;
Wilayah Pengembangan Ngantang	Wilayah Pengembangan Ngantang meliputi Kecamatan Ngantang, Kecamatan Pujon dan Kecamatan Kasembon, dengan pusat pelayanan di Perkotaan Ngantang.	Industri pengolahan dan pemasaran, agribisnis, agropolitan	Pada Wilayah Pengembangan Ngantang, dengan fungsi pengembangan sebagai pusat pelayanan yaitu fasilitas pusat pariwisata Malang bagian Barat, pusat industri pengolahan dan pemasaran hasil pertanian, sub terminal agribisnis, dan pusat sistem agropolitan dan pengembangan kawasan perdesaan;
Wilayah Pengembangan Tumpang	Wilayah Pengembangan Tumpang meliputi Kecamatan Tumpang, Kecamatan Poncokusumo, Kecamatan Wajak dan Kecamatan Jabung, dengan pusat pelayanan di Perkotaan Tumpang.	Industri, Pertanian, Agropolitan, Minapolitan	ada Wilayah Pengembangan Tumpang, dengan fungsi pengembangan sebagai pusat pelayanan yaitu fasilitas pusat industri/pemasaran hasil pertanian, pusat agropolitan, dan minapolitan;
Wilayah Pengembangan Turen dan	Wilayah Pengembangan Turen dan Dampit terdiri dari Kecamatan Turen,	Inustri dan peternakan	Pada Wilayah Pengembangan Turen dan Dampit, dengan fungsi

WP	Wilayah Pengembangan	Sektor Unggulan	Fokus Pengembangan
Dampit	Kecamatan Dampit, Kecamatan Tirtoyudo dan Kecamatan Ampelgading, dengan pusat pelayanan sosial di Turen dan pusat pelayanan ekonomi di Dampit.		pengembangan sebagai pusat pelayanan sosial yaitu fasilitas pusat industri strategis (PT PINDAD), home industry, dan pusat peternakan unggulan; serta
Wilayah Pengembangan Sumbermanjing Wetan	Wilayah Pengembangan Sumbermanjing Wetan meliputi Kecamatan Sumbermanjing Wetan, Gedangan dan Bantur, dengan pusat pelayanan di Perkotaan Sendangbiru.	Industri, perikanan, pertanian.	Pada Wilayah Pengembangan Sumbermanjing Wetan, dengan fungsi pengembangan sebagai pusat pelayanan dan perkotaan pelabuhan yaitu fasilitas pusat perdagangan skala nasional, pusat industri besar dan strategis nasional (kawasan industri), pusat industri perikanan, pusat jasa skala nasional, pusat kesehatan regional, pusat pengelola kota pelabuhan, pusat pelayanan umum regional, pusat industri/pemasaran hasil pertanian.

Untuk mendukung efektifitas pengembangan wilayah di WP dan antar WP, dilakukan pembangunan dan peningkatan infrastruktur wilayah yang mendukung fungsi masing-masing kawasan yang tercantum pada tabel berikut :

Tabel 4. 10  
Rencana Pembangunan dan Peningkatan Infrastruktur Wilayah

Rencana Pengembangan	Wilayah	Arah Pengembangan
<b>INFRASTRUKTUR JALAN</b>		
Rencana pengembangan jalan tol	Wilayah Pengembangan Lingkar Kota Malang	<ul style="list-style-type: none"> <li>ruas Jalan Tol Pandaan - Malang – Kapanjen</li> <li>ruas jalan raya Surabaya - Pandaan - Lawang - Singosari - Malang</li> </ul>
Rencana pengembangan Jalan Lintas Selatan (JLS)	Wilayah Pengembangan Sumbermanjing Wetan, Wilayah Pengembangan Turen dan Dampit, Wilayah Pengembangan Tumpang	Kabupaten Blitar – Kecamatan Donomulyo (Desa Sumberoto-Desa Purwodadi-Desa MentaramanDesa Kedungsalam-Desa Banjarejo-Desa Tulungrejo) – Kecamatan Bantur (Desa Bandungrejo-Desa Sumberbening-Desa Srigonco) – Kecamatan Gedangan (Desa Tumpakrejo-Desa Sidodadi-Desa Sindurejo-Desa Gajahrejo) – Kecamatan Sumbermanjing Wetan (Desa Sitarjo-Desa Tambakrejo-Desa Tambakasri) – Kecamatan Dampit (Desa Sukodono-Desa Srimulyo)– Kecamatan Tirtoyudo (Desa Sumbertangkil) – Kecamatan Ampelgading (Desa Lebakharjo) - Kabupaten Lumajang.
Rencana pengembangan jalan kolektor primer	Wilayah Pengembangan Lingkar Kota Malang, Wilayah	<ul style="list-style-type: none"> <li>Jaringan jalan yang menghubungkan Kota Malang - Kabupaten Malang - Kabupaten Lumajang - Kabupaten Jember yang melalui Kota Malang - Kapanjen - Gondanglegi - Turen - Dampit - Tirtoyudo - Ampelgading - Pasirian - Lumajang -</li> </ul>



Rencana Pengembangan	Wilayah	Arah Pengembangan
	Pengembangan Turen dan Dampit, Wilayah Pengembangan Kapanjen, Wilayah Pengembangan Ngantang	<p>Jember.</p> <ul style="list-style-type: none"> <li>Jaringan jalan yang menghubungkan Kota Malang dan Kota Blitar yakni melalui: Kota Malang - Pakisaji - Kapanjen - Sumberpucung - Kesamben - Wlingi - Kota Blitar.</li> <li>Jaringan jalan yang menghubungkan Kota Malang - Kabupaten Malang - Kota Batu - Kabupaten Malang - Kabupaten Kediri, yang melalui jalan Kota Malang - Dau - Kota Batu - Pujon - Ngantang - Kasembon - Kandangan - Kediri / Jombang.</li> </ul>
Rencana pengembangan jalan kolektor primer 2	Wilayah Pengembangan Turen dan Dampit Wilayah Pengembangan Sumbermanjing Wetan	<ul style="list-style-type: none"> <li>Jaringan jalan yang menghubungkan Kota Malang dan Perkotaan Sendangbiru, melalui jalur Kota Malang - Pakisaji (Kendalpayak) Bululawang - Turen - Sumbermanjing Wetan - Sendangbiru.</li> <li>Jaringan jalan yang menghubungkan antara: Singosari - Pakis - Tumpang - Poncokusumo - Wajak - Turen. Jalan ini disebut juga jalan Lingkar Timur</li> </ul>
Rencana pengembangan jalan kolektor sekunde	Wilayah Pengembangan Turen dan Dampit, Wilayah Pengembangan Sumbermanjing Wetan, Wilayah Pengembangan Ngantang, Wilayah Pengembangan Tumpang	<ul style="list-style-type: none"> <li>Jaringan jalan yang menghubungkan Kota Malang dan Perkotaan Sendangbiru melalui Bululawang - Gondanglegi - Bantur -Balekambang - Jalan Lintas Selatan (JLS) - Sendangbiru.</li> <li>Jaringan jalan yang menghubungkan Kota Malang dengan Kota Batu, melalui Karangploso - Giripurno.</li> <li>Jaringan jalan yang menghubungkan Kota Malang dan Perkotaan Sendangbiru melalui Dampit - Klepu - Tegalrejo - Sidomulyo - Sendangbiru.</li> </ul>
Rencana pengembangan jalan lokal primer	Wilayah Pengembangan Lingkar Kota Malang, Wilayah Pengembangan Kapanjen, Wilayah Pengembangan Ngantang, Wilayah Pengembangan Tumpang, Wilayah Pengembangan Turen dan Dampit, Wilayah Pengembangan Sumbermanjing Wetan	<ul style="list-style-type: none"> <li>Jaringan jalan yang menghubungkan antara: Kapanjen - Ngajum - Wagir - Dau - Pujon - Ngantang - Kasembon. Jalan ini dikenal dengan Jalan Lingkar Barat dengan fungsi utama untuk mengurangi kepadatan lalu lintas antara Malang - Kapanjen.</li> <li>Jaringan jalan yang menuju wisata Gunung Bromo dengan melewati desadesa di Kecamatan Poncokusumo yaitu melewati Poncokusumo - Ngadas - Jemplang;</li> <li>Jaringan jalan antara Karangploso - Kota Batu yaitu dari Pendem menuju Songgoriti;</li> <li>Jaringan jalan yang melewati Desa Sidorahayu di Kecamatan Wagir - Desa Petungsewu di Kecamatan Dau - Kota Malang;</li> <li>Jaringan jalan yang menghubungkan antara Kapanjen - Pagak - Donomulyo - Bantur - Gedangan - Kalipare;</li> <li>Jaringan jalan yang menghubungkan antara Kota Malang - Tajinan - Tumpang;</li> <li>Jaringan jalan yang menghubungkan antara Bululawang (Desa Krebet) – Wajak</li> <li>Jaringan jalan yang menghubungkan Ngajum - Gunung Kawi</li> <li>Jaringan jalan yang menghubungkan antara Sumberpucung - Kalipare - Donomulyo - Pagak (Pantai Ngliep) - Kapanjen;</li> <li>Jaringan jalan yang menghubungkan Desa Dengkol di Kecamatan Singosari - Jabung - Kota Malang;</li> <li>Jaringan jalan yang menghubungkan Kota Malang</li> </ul>

Rencana Pengembangan	Wilayah	Arah Pengembangan
		<p>- Desa Kedungrejo di Kecamatan Pakis - Tumpang;</p> <ul style="list-style-type: none"> <li>• Jaringan jalan yang menghubungkan Kota Malang dengan Desa Kidal di Tumpang;</li> <li>• Jaringan jalan yang menghubungkan Kepanjen - Bululawang melalui Kreet;</li> <li>• Jaringan jalan dari Tirtoyudo ke arah Pantai Sipelot (hal ini direncanakan untuk mengantisipasi peningkatan arus lalu lintas sehubungan dengan rencana pengembangan Tempat Pelelangan Ikan di Pantai Sipelot); serta</li> <li>• Jalan-jalan utama yang menghubungkan antara JLS dengan daya tarik wisata di pantai selatan Kabupaten Malang.</li> </ul>
Rencana pengembangan jalan lokal primer	Wilayah Pengembangan Lingkar Kota Malang, Wilayah Pengembangan Kepanjen, Wilayah Pengembangan Turen dan Dampit	<ul style="list-style-type: none"> <li>• Jalan tembus yang menghubungkan Kabupaten Malang dengan Kabupaten Pasuruan, yaitu melewati Jabung-Nongkojajar (Pasuruan); Kabupaten Malang dengan Kabupaten Blitar di bagian barat, yakni dari NgantangWlingi (Kabupaten Blitar) dan Kromengan-Nglegok (Kabupaten Blitar); serta</li> <li>• Jaringan jalan yang menghubungkan antara Singosari-Jabung-Pakis.</li> </ul>
<b>INFRASTRUKTUR PERHUBUNGAN</b>		
Rencana pengembangan terminal penumpang	Wilayah Pengembangan Kepanjen, Wilayah Pengembangan Turen dan Dampit	<ul style="list-style-type: none"> <li>• memperbaiki dan meningkatkan pelayanan terminal di Gondanglegi, Karangploso, Dampit, Singosari, dan Tumpang;</li> <li>• rencana pemindahan dan peningkatan APK (Areal Parkir Kendaraan) di Kecamatan Turen menjadi terminal tipe C di Desa Talok;</li> <li>• rencana pemindahan dan peningkatan terminal tipe C Talangagung menjadi terminal tipe B di Desa Ngadilangkung di Kecamatan Kepanjen; serta</li> <li>• peningkatan infrastruktur pendukung dan pelayanan terminal yang memadai.</li> </ul>
Rencana pengembangan angkutan massal cepat	Wilayah Pengembangan Lingkar Kota Malang, Wilayah Pengembangan Kepanjen, Wilayah Pengembangan Ngantang, Wilayah Pengembangan Tumpang, Wilayah Pengembangan Turen dan Dampit, Wilayah Pengembangan Sumbermanjing Wetan	Kecamatan Lawang; Kecamatan Singosari; Kecamatan Dau; Kota Malang; Kota Batu; Kecamatan Pakisaji; Kecamatan Bululawang; Kecamatan Turen; serta Kecamatan Kepanjen.
Rencana Pengembangan Transportasi Perkeretaapian	Wilayah Pengembangan Lingkar Kota Malang	<ul style="list-style-type: none"> <li>• Rencana pengembangan jalur perkeretaapian meliputi arahan pengembangan jalur kereta api ganda, dan penataan jalur perkeretaapian di wilayah bagian Utara dan Barat.</li> <li>• Rencana pengembangan jalur perkeretaapian ganda (<i>double track</i>) ditujukan pada jalur</li> </ul>

Rencana Pengembangan	Wilayah	Arah Pengembangan
		<p>Kecamatan Lawang - Singosari - Kota Malang - Pakisaji – Kepanjen.</p> <ul style="list-style-type: none"> <li>Rencana pengembangan prasarana perkeretaapian untuk keperluan penyelenggaraan kereta api komuter melewati Kecamatan Lawang - Singosari - Kota Malang - Pakisaji – Kepanjen.</li> <li>Rencana pengembangan prasarana jalur perkeretaapian di Jalur Utara dan Barat berupa penataan jalur yang terdiri dari tindakan pemasangan jalur ganda, tindakan pemasangan jalur melayang, serta pemindahan lintasan perkeretaapian regional, bila diperlukan.</li> </ul>
Rencana Pengembangan Transportasi Laut	Pengembangan Sumbermanjing Wetan	<ul style="list-style-type: none"> <li>Pengembangan pelabuhan umum di Pantai Tamban dan perkotaan yang besar, sehingga dapat dikembangkan sebagai permukiman, industri, perdagangan dan jasa, pergudangan dan pelabuhan;</li> <li>Pengembangan kawasan pelabuhan umum dan internasional di Kecamatan Sumbermanjing Wetan;</li> <li>Pengembangan pusat perikanan skala nasional; serta</li> <li>Arahan jalur pelayaran selain tetap mendukung transportasi wisata untuk mengelilingi Pulau Sempu, juga menghubungkan ke berbagai pusat perikanan nusantara yaitu ke Muncar, Banyuwangi, khususnya untuk kegiatan perhubungan antar pulau dan negara</li> </ul>
Rencana Pengembangan Transportasi Udara	Wilayah Pengembangan Lingkar Kota Malang	<ul style="list-style-type: none"> <li>Rencana pengembangan jalur penerbangan ditingkatkan ke segenap pelosok bandara yang ada di Indonesia dengan membuka rute Malang - Jakarta, rute Malang - Denpasar, dan rute Malang - Balikpapan.</li> <li>Rencana penanganan dan pengelolaan kawasan bandar udara</li> </ul>
<b>INFRASTRUKTUR SUMBER DAYA AIR</b>		
Rencana sistem jaringan sumber daya air	Wilayah Pengembangan Lingkar Kota Malang, Wilayah Pengembangan Kepanjen, Wilayah Pengembangan Turen dan Dampit	<ul style="list-style-type: none"> <li>Kebutuhan air irigasi pada wilayah Daerah dibagi menurut unit pelayanan lokal (UPTD) yaitu UPTD Pujon, Malang, Singosari, Tumpang, Bululawang, Gondanglegi, Turen, Kepanjen, dan Ngajum.</li> <li>Pengembangan waduk, dam dan embung serta pompanisasi terkait dengan pemanfaatan sumber air permukaan pada Dam Selorejo di Kecamatan Ngantang; Dam Sutami di Kecamatan Sumberpucung; Dam Lahor di Kecamatan Sumberpucung; Dam Trap Sewu di Kecamatan Tirtoyudo; Bendungan Sengguruh di Kecamatan Kepanjen; Bendungan Karangates di Kecamatan Sumberpucung; serta Waduk Kali Genteng di Kecamatan Dampit.</li> </ul>
<b>INFRASTRUKTUR ENERGI DAN KELISTRIKAN</b>		
Pengembangan sarana untuk pengembangan listrik	Wilayah Pengembangan Kepanjen, Wilayah Pengembangan Turen dan Dampit,	<ul style="list-style-type: none"> <li>Pengembangan pembangkit listrik, PLTU Trap Sewu, PLTU Karangates, dan PLTU Sengguruh</li> <li>Pengembangan Pembangkit Listrik Tenaga Mikrohidro (PLTMH) di Kecamatan Kepanjen dan Kecamatan Pakis</li> </ul>
<b>INFRASTRUKTUR PRASARANA LINGKUNGAN</b>		
Upaya penanganan persampahan di wilayah perkotaan	Wilayah Pengembangan Lingkar Kota Malang, Wilayah	<ul style="list-style-type: none"> <li>Tempat Pemrosesan Akhir yang dikelola bersama untuk kepentingan antar wilayah, baik dalam skala regional dan skala wilayah pengembangan Kabupaten Malang;</li> </ul>

Rencana Pengembangan	Wilayah	Arah Pengembangan
Daerah	Pengembangan Sumbermanjing Wetan	<ul style="list-style-type: none"> <li>• Tempat Pemrosesan Akhir Regional untuk menampung dan mengelola sampah yaitu di Kecamatan Wagir (berbatasan langsung dengan Tempat Pembuangan Akhir Supiturang milik Kota Malang); serta</li> <li>• Tempat pengelolaan limbah industri B3 dan non B3 di kawasan industri Jabung dan Sumbermanjing Wetan.</li> </ul>

Struktur Ruang adalah susunan pusat-pusat permukiman dan sistem jaringan prasarana dan sarana yang berfungsi sebagai pendukung kegiatan sosial ekonomi masyarakat yang secara hierarkis memiliki hubungan fungsional. Kebijakan dan strategi penetapan struktur ruang wilayah daerah memuat kebijakan dan strategi sistem perdesaan serta kebijakan dan strategi sistem perkotaan.

A. Pengembangan kawasan perdesaan sesuai potensi masing-masing kawasan yang dihubungkan dengan pusat kegiatan pada setiap kawasan perdesaan, dengan strategi: pengembangan kawasan perdesaan berbasis hasil perkebunan pada wilayah Malang Selatan, peningkatan pertanian berbasis hortikultura pada wilayah Malang Barat dan Timur; serta, pengembangan pusat pengolahan dan hasil pertanian termasuk lumbung modern pada pusat produksi di kawasan perdesaan.

Pengembangan kawasan agropolitan untuk mendorong pertumbuhan kawasan perdesaan di Wilayah Malang Timur dan Malang Barat, dengan strategi : Peningkatan produksi, pengolahan dan pemasaran produk pertanian unggulan sebagai satu kesatuan sistem, . Pengembangan infrastruktur penunjang agropolitan; serta, Pengembangan kelembagaan penunjang agropolitan.

Pengembangan pusat desa mulai dari tingkat dusun sampai pusat desa secara berhirarki, dengan strategi: Pembentukan pusat pelayanan permukiman perdesaan pada tingkat dusun terutama pada permukiman perdesaan yang berbentuk cluster, Pengembangan pusat kawasan perdesaan secara mandiri, Pengembangan kawasan perdesaan potensial secara ekonomi melalui Pusat Pelayanan Lingkungan, Meningkatkan interaksi antara pusat kegiatan perdesaan dan perkotaan secara berjenjang.

B. Pengembangan perkotaan secara berjenjang dan bertahap sesuai pengembangan perkotaan secara keseluruhan, dengan strategi: Pengembangan perkotaan utama di daerah sebagai pusat pelayanan di Perkotaan Ngantang, Perkotaan Tumpang, Perkotaan Turen, Perkotaan Dampit, dan Perkotaan Kepanjen sebagai Pusat Kegiatan Lokal, Mendorong dan mempersiapkan Perkotaan Lingkar Kota Malang sebagai perkotaan satelit penunjang perkembangan Kawasan Perkotaan Malang, Mendorong pengembangan Perkotaan Sendangbiru sebagai perkotaan dengan fungsi utama pelabuhan dan industri; serta, Menjalinkan kerjasama antara TNI, Departemen Perhubungan, Pemerintah Provinsi Jawa Timur, Pemerintah Kabupaten Malang, Pemerintah Kota Malang, dan Pemerintah Kota Batu untuk menunjang dan mempercepat perkembangan Kawasan Perkotaan Malang.

Pembentukan pusat kegiatan yang terintegrasi dan berhirarki di Malang Raya, dengan strategi: Pemantapan pengembangan Kawasan Perkotaan Malang dan Perkotaan Sendangbiru, Pengembangan dan pemantapan Perkotaan Kepanjen sebagai Pusat Kegiatan Lokal, Pengembangan perkotaan pusat Wilayah Pengembangan sebagai Pusat Kegiatan Lokal promosi, Pengembangan perkotaan Ibukota Kecamatan yang bukan sebagai Pusat Kegiatan Lokal dan bukan sebagai Pusat Kegiatan Lokal promosi sebagai Pusat Pelayanan Kegiatan yang memiliki skala pelayanan kecamatan dan beberapa desa; serta Menjalinkan kerjasama dengan Kota Malang untuk pemantapan pengembangan Kawasan Perkotaan Malang.

Rencana pusat kegiatan perkotaan Kabupaten Malang dapat dilihat pada tabel berikut :

Tabel 4.11 Struktur Ruang Kabupaten Malang

No	Struktur Ruang	Lokasi
1.	Pusat Kegiatan Nasional (PKN)	Kota Malang
2.	Pusat Kegiatan Lokal (PKL)	Perkotaan Kepanjen
3.	Pusat Kegiatan Lokal promosi (PKLp)	Perkotaan Ngantang, Perkotaan Lawang, Perkotaan Tumpang, Perkotaan Dampit, Perkotaan Turen dan Perkotaan Sendangbiru;
4.	Pusat Pelayanan Kawasan (PPK)	Ibukota Kecamatan lainnya yang tidak termasuk perkotaan yang disebutkan di atas.

Sumber: RTRW Kabupaten Malang Tahun 2010-2030

Pola ruang adalah distribusi peruntukan ruang dalam suatu wilayah yang meliputi peruntukan ruang untuk fungsi lindung dan peruntukan ruang untuk fungsi budidaya. Rencana pola ruang wilayah Kabupaten Malang meliputi rencana pola ruang kawasan lindung dan rencana pola ruang kawasan budidaya.

Tabel 4.12 Pola Ruang Kabupaten Malang

No	Pola Ruang	Fungsi
1.	Kawasan Lindung	untuk menjaga keseimbangan lingkungan, sehingga lingkungan dan kegiatan perkotaan dapat didukung oleh kondisi alam sebagai sumber eksploitasi atau pemanfaatan yang sinergis meliputi : 1. kawasan yang memberi perlindungan kawasan bawahannya 2. kawasan perlindungan setempat 3. kawasan suaka alam dan pelestarian alam 4. kawasan rawan bencana alam 5. Kawasan lindung geologi, 6. kawasan lindung lainnya
2.	Kawasan Budidaya	Kebijakan dan strategi pengembangan kawasan budidaya meliputi : 1. Pengembangan hutan produksi 2. Pengembangan kawasan hutan rakyat 3. Pengembangan kawasan pertanian 4. Pengembangan kawasan pertambangan 5. Pengembangan kawasan peruntukan industri 6. Pengembangan kawasan pariwisata 7. Pengembangan kawasan permukiman perdesaan dan perkotaan 8. Pengembangan kawasan pendidikan. Pengembangan kawasan pendidikan pada kawasan perkotaan yang berfungsi sebagai pusat orientasi kegiatan pendidikan; dan Pembangunan sarana dan prasarana penunjang yang sesuai dengan fungsi utama. 9. Pengembangan ruang terbuka hijau 10. Pengembangan kawasan sektor informal 11. Pengembangan kawasan andalan

Sumber: RTRW Kabupaten Malang Tahun 2010-2030

Kawasan Strategis Kota adalah wilayah yang penataan ruangnya diprioritaskan karena mempunyai pengaruh sangat penting dalam lingkup kota terhadap ekonomi, sosial, budaya, dan/atau lingkungan. Berikut adalah penetapan kawasan strategis Kabupaten Malang berdasarkan RTRW Kabupaten Malang tahun 2010-2030:

Tabel 4.13 Penetapan Kawasan Strategis Kabupaten Malang

No	Kawasan Strategis	Upaya Penanganan	Pemanfaatan Ruang	Lokasi Pemanfaatan Ruang
1.	Kawasan strategis hankam	<ul style="list-style-type: none"> <li>Membatasi perkembangan di sekitarnya untuk kegiatan yang menarik pergerakan dalam skala besar;</li> <li>Membatasi pengembangan sesuai dengan aturan keselamatan penerbangan;</li> <li>Khusus untuk kompleks militer, pengembangan kawasan sekitar perlu ada</li> </ul>	Kawasan strategis Militer	Kecamatan Singosari dan Jabung
			Kawasan strategis sekitar Bandara Abdulrahman Saleh	Kecamatan Pakis
			Kawasan strategis	Kecamatan Turen



No	Kawasan Strategis	Upaya Penanganan	Pemanfaatan Ruang	Lokasi Pemanfaatan Ruang
		pembatasan, salah satunya dengan pelarangan penggunaan lahan yang memiliki intensitas kegiatan tinggi dan menimbulkan multiplier effect. Intensitas kegiatan pada kawasan terbangun harus dikendalikan dan dibatasi secara ketat, yang meliputi ruang utama (kawasan militer), ruang bebas hambatan dan ruang radius pengaman (ruang transisi).	gudang amunisi	
			Kawasan strategis latihan militer	Kecamatan Bantur, Pagak, Lawang dan pangkalan angkatan laut Sendangbiru
2.	Kawasan strategis ekonomi	<ul style="list-style-type: none"> <li>• Pengembangan ekonomi tinggi di Kawasan Sendangbiru memicu tingginya aktivitas baik di dalam maupun di sekitar kawasan pengembangan, sehingga perlu adanya pembatasan pengembangan kawasan demi kelestarian ekosistem alam;</li> <li>• Penyediaan fasilitas perkotaan pendukung Kawasan Perkotaan Malang; serta</li> <li>• Penyediaan fasilitas perkotaan pendukung Kawasan Minapolitan.</li> </ul>	Kawasan pengembangan Sendangbiru	Sendangbiru
			Kawasan Agropolitan	Poncokusumo dan Pujon
			Kawasan Perkotaan Malang	Perkotaan Malang
			Kawasan Minapolitan	Kecamatan Wajak
3.	Kawasan strategis sosio-kultural	<ul style="list-style-type: none"> <li>• Zonasi kawasan pengembangan di sekitar candi; serta</li> <li>• Pengamanan terhadap kawasan atau melindungi tempat serta ruang di sekitar bangunan bernilai sejarah, situs purbakala dan kawasan dengan bentukan geologi tertentu dengan membuat ketentuan-ketentuan yang perlu perhatian</li> </ul>	Kawasan Candi Singosari, Candi Jago, dan Candi Kidal	Singosari
4.	Kawasan strategis penyelamatan lingkungan hidup	Upaya penanganan/pengelolaan kawasan strategis penyelamatan lingkungan hidup, yaitu pengamanan terhadap kawasan atau melindungi tempat serta ruang di sekitarnya.	Kawasan Taman Nasional Bromo-Tengger-Semeru	
			Kawasan Tahura R. Soeryo	
			Daerah Aliran Sungai Brantas	

Sumber: RTRW Kabupaten Malang Tahun 2010-2030

**Penelaahan terhadap Pokok-Pokok Pikiran Dewan Perwakilan Rakyat Daerah**

Pokok pikiran (Pokir) DPRD merupakan kajian permasalahan pembangunan Daerah yang diperoleh dari DPRD yang kemudian dimasukkan ke dalam SIPD RI dalam bentuk Program dan Kegiatan. Penelaahan Pokir merupakan kajian permasalahan pembangunan daerah yang diperoleh dari DPRD berdasarkan risalah rapat dengar pendapat dan/atau rapat hasil penyerapan aspirasi melalui reses. Dalam tahapan penginputan Pokir dalam SIPD RI, pembuatan akun dilakukan oleh Bappeda, kemudian Dewan melakukan input pokir, setelah pokir selesai diinput kemudian validasi dilakukan oleh sekretariat DPRD, Mitra Bappeda, OPD, TAPD, sebelum usulan tersebut disetujui.



## BAB V

### RENCANA KERJA DAN PENDANAAN DAERAH

Rencana kerja dan pendanaan daerah mengemukakan secara eksplisit rencana program dan kegiatan prioritas daerah yang disusun berdasarkan evaluasi pembangunan tahunan, kedudukan tahun rencana RKPD dan capaian kinerja yang direncanakan dalam RPJMD. Rencana program dan kegiatan prioritas merupakan uraian rinci yang menjelaskan nama program/kegiatan, indikator kinerja program/kegiatan, tahun rencana yang meliputi lokasi, target capaian kinerja dan kebutuhan dana/pagu indikatif, klasifikasi program dan kegiatan dituangkan secara lengkap dalam matrik rencana program dan kegiatan prioritas daerah Kabupaten Malang berdasarkan Peraturan Menteri Dalam Negeri Nomor 86 Tahun 2017 tentang Tata Cara Perencanaan, Pengendalian dan Evaluasi Pembangunan Daerah, Tata Cara Evaluasi Rancangan Peraturan Daerah tentang Rencana Pembangunan Jangka Panjang Daerah dan Rencana Pembangunan Jangka Menengah Daerah, serta Tata Cara Perubahan Rencana Pembangunan Jangka Panjang Daerah, Rencana Pembangunan Jangka Menengah Daerah dan Rencana Kerja Pemerintah Daerah. Program prioritas pembangunan daerah di Tahun 2024 merupakan penjabaran pelaksanaan urusan yang terdiri dari 6 (enam) urusan wajib pelayanan dasar, 18 (delapan belas) urusan wajib non pelayanan dasar, 6 (enam) urusan pilihan, 5 (lima) fungsi penunjang urusan pemerintahan dan fungsi lainnya. Rencana Program urusan wajib, urusan pilihan, dan fungsi penunjang tahun 2024 disajikan pada tabel 5.1 berikut:

Tabel 5.1. Rencana Program urusan wajib, Urusan pilihan, dan Fungsi penunjang Tahun 2024

KODE			URUSAN PEMERINTAHAN DAERAH DAN PROGRAM PEMBANGUNAN
1			2
1			URUSAN PEMERINTAHAN WAJIB YANG BERKAITAN DENGAN PELAYANAN DASAR
1	01		URUSAN PEMERINTAHAN BIDANG PENDIDIKAN
			DINAS PENDIDIKAN
1	01	002	PROGRAM PENGELOLAAN PENDIDIKAN
1	01	003	PROGRAM PENGEMBANGAN KURIKULUM
1	01	004	PROGRAM PENDIDIK DAN TENAGA KEPENDIDIKAN
1	02		URUSAN PEMERINTAHAN BIDANG KESEHATAN
			DINAS KESEHATAN
1	02	002	PROGRAM PEMENUHAN UPAYA KESEHATAN PERORANGAN DAN UPAYA KESEHATAN MASYARAKAT
1	02	003	PROGRAM PENINGKATAN KAPASITAS SUMBER DAYA MANUSIA KESEHATAN

KODE			URUSAN PEMERINTAHAN DAERAH DAN PROGRAM PEMBANGUNAN
1			2
1	02	004	PROGRAM SEDIAAN FARMASI, ALAT KESEHATAN DAN MAKANAN MINUMAN
1	02	005	PROGRAM PEMBERDAYAAN MASYARAKAT BIDANG KESEHATAN
			RSUD KANJURUHAN
1	02	002	PROGRAM PEMENUHAN UPAYA KESEHATAN PERORANGAN DAN UPAYA KESEHATAN MASYARAKAT
			RSUD LAWANG
1	02	002	PROGRAM PEMENUHAN UPAYA KESEHATAN PERORANGAN DAN UPAYA KESEHATAN MASYARAKAT
1	03		URUSAN PEMERINTAHAN BIDANG PEKERJAAN UMUM DAN PENATAAN RUANG 3
			DINAS PEKERJAAN UMUM SUMBER DAYA AIR
1	03	002	PROGRAM PENGELOLAAN SUMBER DAYA AIR (SDA)
			DINAS PEKERJAAN UMUM BINA MARGA
1	03	006	PROGRAM PENGELOLAAN DAN PENGEMBANGAN SISTEM DRAINASE
1	03	010	PROGRAM PENYELENGGARAAN JALAN
2			URUSAN PEMERINTAHAN WAJIB YANG TIDAK BERKAITAN DENGAN PELAYANAN DASAR
2	15		URUSAN PEMERINTAHAN BIDANG PERHUBUNGAN
2	15	002	PROGRAM PENYELENGGARAAN LALU LINTAS DAN ANGKUTAN JALAN (LLAJ)
1			URUSAN PEMERINTAHAN WAJIB YANG BERKAITAN DENGAN PELAYANAN DASAR
1	03		URUSAN PEMERINTAHAN BIDANG PEKERJAAN UMUM DAN PENATAAN RUANG
			DINAS PERUMAHAN, KAWASAN PERMUKIMAN DAN CIPTA KARYA
1	03	003	PROGRAM PENGELOLAAN DAN PENGEMBANGAN SISTEM PENYEDIAAN AIR MINUM
1	03	005	PROGRAM PENGELOLAAN DAN PENGEMBANGAN SISTEM AIR LIMBAH
1	03	006	PROGRAM PENGELOLAAN DAN PENGEMBANGAN SISTEM DRAINASE
1	03	007	PROGRAM PENGEMBANGAN PERMUKIMAN
1	03	008	PROGRAM PENATAAN BANGUNAN GEDUNG
1	03	010	PROGRAM PENYELENGGARAAN JALAN
1	03	012	PROGRAM PENYELENGGARAAN PENATAAN RUANG
1	04		URUSAN PEMERINTAHAN BIDANG PERUMAHAN DAN KAWASAN PERMUKIMAN
1	04	002	PROGRAM PENGEMBANGAN PERUMAHAN
1	04	003	PROGRAM KAWASAN PERMUKIMAN
1	04	005	PROGRAM PENINGKATAN PRASARANA, SARANA DAN UTILITAS UMUM (PSU)
2			URUSAN PEMERINTAHAN WAJIB YANG TIDAK BERKAITAN DENGAN PELAYANAN DASAR
2	11		URUSAN PEMERINTAHAN BIDANG LINGKUNGAN HIDUP
2	11	004	PROGRAM PENGELOLAAN KEANEKARAGAMAN HAYATI (KEHATI)
1			URUSAN PEMERINTAHAN WAJIB YANG BERKAITAN DENGAN PELAYANAN DASAR
1	05		URUSAN PEMERINTAHAN BIDANG KETENTRAMAN DAN KETERTIBAN UMUM SERTA PERLINDUNGAN MASYARAKAT
			BADAN PENANGGULANGAN BENCANA DAERAH
1	05	003	PROGRAM PENANGGULANGAN BENCANA
			SATUAN POLISI PAMONG PRAJA
1	05	002	PROGRAM PENINGKATAN KETENTRAMAN DAN KETERTIBAN UMUM
1	05	004	PROGRAM PENCEGAHAN, PENANGGULANGAN, PENYELAMATAN KEBAKARAN DAN PENYELAMATAN NON KEBAKARAN
1	06		URUSAN PEMERINTAHAN BIDANG SOSIAL
			DINAS SOSIAL
1	06	002	PROGRAM PEMBERDAYAAN SOSIAL

KODE			URUSAN PEMERINTAHAN DAERAH DAN PROGRAM PEMBANGUNAN
1			2
1	06	003	PROGRAM PENANGANAN WARGA NEGARA MIGRAN KORBAN TINDAK KEKERASAN
1	06	004	PROGRAM REHABILITASI SOSIAL
1	06	005	PROGRAM PERLINDUNGAN DAN JAMINAN SOSIAL
1	06	006	PROGRAM PENANGANAN BENCANA
1	06	007	PROGRAM PENGELOLAAN TAMAN MAKAM PAHLAWAN
2			URUSAN PEMERINTAHAN WAJIB YANG TIDAK BERKAITAN DENGAN PELAYANAN DASAR
2	07		URUSAN PEMERINTAHAN BIDANG TENAGA KERJA
			DINAS TENAGA KERJA
2	07	002	PROGRAM PERENCANAAN TENAGA KERJA
2	07	003	PROGRAM PELATIHAN KERJA DAN PRODUKTIVITAS TENAGA KERJA
2	07	004	PROGRAM PENEMPATAN TENAGA KERJA
2	07	005	PROGRAM HUBUNGAN INDUSTRIAL
3			URUSAN PEMERINTAHAN PILIHAN
3	32		URUSAN PEMERINTAHAN BIDANG TRANSMIGRASI
3	32	003	PROGRAM PEMBANGUNAN KAWASAN TRANSMIGRASI
2			URUSAN PEMERINTAHAN WAJIB YANG TIDAK BERKAITAN DENGAN PELAYANAN DASAR
2	08		URUSAN PEMERINTAHAN BIDANG PEMBERDAYAAN PEREMPUAN DAN PERLINDUNGAN ANAK
			DINAS PEMBERDAYAAN PEREMPUAN DAN PERLINDUNGAN ANAK
2	08	002	PROGRAM PENGARUSUTAMAAN GENDER DAN PEMBERDAYAAN PEREMPUAN
2	08	003	PROGRAM PERLINDUNGAN PEREMPUAN
2	08	004	PROGRAM PENINGKATAN KUALITAS KELUARGA
2	08	006	PROGRAM PEMENUHAN HAK ANAK (PHA)
2	08	007	PROGRAM PERLINDUNGAN KHUSUS ANAK
2	09		URUSAN PEMERINTAHAN BIDANG PANGAN
			DINAS KETAHANAN PANGAN
2	09	002	PROGRAM PENGELOLAAN SUMBER DAYA EKONOMI UNTUK KEDAULATAN DAN KEMANDIRIAN PANGAN
2	09	003	PROGRAM PENINGKATAN DIVERSIFIKASI DAN KETAHANAN PANGAN MASYARAKAT
2	09	004	PROGRAM PENANGANAN KERAWANAN PANGAN
2	09	005	PROGRAM PENGAWASAN KEAMANAN PANGAN
2	10		URUSAN PEMERINTAHAN BIDANG PERTANAHAN
			DINAS PERTANAHAN
2	10	004	PROGRAM PENYELESAIAN SENGKETA TANAH GARAPAN
2	10	005	PROGRAM PENYELESAIAN GANTI KERUGIAN DAN SANTUNAN TANAH UNTUK PEMBANGUNAN
2	10	006	PROGRAM REDISTRIBUSI TANAH, DAN GANTI KERUGIAN PROGRAM TANAH KELEBIHAN MAKSIMUM DAN TANAH ABSENTEE
2	10	008	PROGRAM PENGELOLAAN TANAH KOSONG
2	10	009	PROGRAM PENGELOLAAN IZIN MEMBUKA TANAH
2	10	010	PROGRAM PENATAGUNAAN TANAH
			DINAS LINGKUNGAN HIDUP
1			URUSAN PEMERINTAHAN WAJIB YANG BERKAITAN DENGAN PELAYANAN DASAR
1	03		URUSAN PEMERINTAHAN BIDANG PEKERJAAN UMUM DAN PENATAAN RUANG
1	03	004	PROGRAM PENGEMBANGAN SISTEM DAN PENGELOLAAN PERSAMPAHAN REGIONAL
2			URUSAN PEMERINTAHAN WAJIB YANG TIDAK BERKAITAN DENGAN PELAYANAN DASAR

KODE			URUSAN PEMERINTAHAN DAERAH DAN PROGRAM PEMBANGUNAN
1			2
2	11		URUSAN PEMERINTAHAN BIDANG LINGKUNGAN HIDUP
2	11	002	PROGRAM PERENCANAAN LINGKUNGAN HIDUP
2	11	003	PROGRAM PENGENDALIAN PENCEMARAN DAN/ATAU KERUSAKAN LINGKUNGAN HIDUP
2	11	004	PROGRAM PENGELOLAAN KEANEKARAGAMAN HAYATI (KEHATI)
2	11	005	PROGRAM PENGENDALIAN BAHAN BERBAHAYA DAN BERACUN (B3) DAN LIMBAH BAHAN BERBAHAYA DAN BERACUN (LIMBAH B3)
2	11	006	PROGRAM PEMBINAAN DAN PENGAWASAN TERHADAP IZIN LINGKUNGAN DAN IZIN PERLINDUNGAN DAN PENGELOLAAN LINGKUNGAN HIDUP (PPLH)
2	11	008	PROGRAM PENINGKATAN PENDIDIKAN, PELATIHAN DAN PENYULUHAN LINGKUNGAN HIDUP UNTUK MASYARAKAT
2	11	009	PROGRAM PENGHARGAAN LINGKUNGAN HIDUP UNTUK MASYARAKAT
2	11	010	PROGRAM PENANGANAN PENGADUAN LINGKUNGAN HIDUP
2	11	011	PROGRAM PENGELOLAAN PERSAMPAHAN
2	12		URUSAN PEMERINTAHAN BIDANG ADMINISTRASI KEPENDUDUKAN DAN PENCATATAN SIPIL
			DINAS KEPENDUDUKAN DAN PENCATATAN SIPIL
2	12	002	PROGRAM PENDAFTARAN PENDUDUK
2	12	003	PROGRAM PENCATATAN SIPIL
2	12	004	PROGRAM PENGELOLAAN INFORMASI ADMINISTRASI KEPENDUDUKAN
2	12	005	PROGRAM PENGELOLAAN PROFIL KEPENDUDUKAN
2	13		URUSAN PEMERINTAHAN BIDANG PEMBERDAYAAN MASYARAKAT DAN DESA
			DINAS PEMBERDAYAAN MASYARAKAT DAN DESA
2	13	002	PROGRAM PENATAAN DESA
2	13	003	PROGRAM PENINGKATAN KERJASAMA DESA
2	13	004	PROGRAM ADMINISTRASI PEMERINTAHAN DESA
2	13	005	PROGRAM PEMBERDAYAAN LEMBAGA KEMASYARAKATAN, LEMBAGA ADAT DAN MASYARAKAT HUKUM ADAT
2	14		URUSAN PEMERINTAHAN BIDANG PENGENDALIAN PENDUDUK DAN KELUARGA BERENCANA
			DINAS PENGENDALIAN PENDUDUK DAN KELUARGA BERENCANA
2	14	002	PROGRAM PENGENDALIAN PENDUDUK
2	14	003	PROGRAM PEMBINAAN KELUARGA BERENCANA (KB)
2	14	004	PROGRAM PEMBERDAYAAN DAN PENINGKATAN KELUARGA SEJAHTERA (KS)
2	15		URUSAN PEMERINTAHAN BIDANG PERHUBUNGAN
			DINAS PERHUBUNGAN
2	15	002	PROGRAM PENYELENGGARAAN LALU LINTAS DAN ANGKUTAN JALAN (LLAJ)
2	16		URUSAN PEMERINTAHAN BIDANG KOMUNIKASI DAN INFORMATIKA
			DINAS KOMUNIKASI DAN INFORMATIKA
2	16	002	PROGRAM PENGELOLAAN INFORMASI DAN KOMUNIKASI PUBLIK
2	16	003	PROGRAM PENGELOLAAN APLIKASI INFORMATIKA
2	20		URUSAN PEMERINTAHAN BIDANG STATISTIK
2	20	002	PROGRAM PENYELENGGARAAN STATISTIK SEKTORAL
2	21		URUSAN PEMERINTAHAN BIDANG PERSANDIAN
2	21	002	PROGRAM PENYELENGGARAAN PERSANDIAN UNTUK PENGAMANAN INFORMASI
2	17		URUSAN PEMERINTAHAN BIDANG KOPERASI, USAHA KECIL, DAN MENENGAH
			DINAS KOPERASI DAN USAHA MIKRO
2	17	003	PROGRAM PENGAWASAN DAN PEMERIKSAAN KOPERASI
2	17	004	PROGRAM PENILAIAN KESEHATAN KSP/USP KOPERASI

KODE			URUSAN PEMERINTAHAN DAERAH DAN PROGRAM PEMBANGUNAN
1			2
2	17	005	PROGRAM PENDIDIKAN DAN LATIHAN PERKOPERASIAN
2	17	006	PROGRAM PEMBERDAYAAN DAN PERLINDUNGAN KOPERASI
2	17	007	PROGRAM PEMBERDAYAAN USAHA MENENGAH, USAHA KECIL, DAN USAHA MIKRO (UMKM)
2	17	008	PROGRAM PENGEMBANGAN UMKM
2	18		URUSAN PEMERINTAHAN BIDANG PENANAMAN MODAL
			DINAS PENANAMAN MODAL DAN PELAYANAN TERPADU SATU PINTU
2	18	002	PROGRAM PENGEMBANGAN IKLIM PENANAMAN MODAL
2	18	003	PROGRAM PROMOSI PENANAMAN MODAL
2	18	004	PROGRAM PELAYANAN PENANAMAN MODAL
2	18	005	PROGRAM PENGENDALIAN PELAKSANAAN PENANAMAN MODAL
2	18	006	PROGRAM PENGELOLAAN DATA DAN SISTEM INFORMASI PENANAMAN MODAL
2	19		URUSAN PEMERINTAHAN BIDANG KEPEMUDAAN DAN OLAHRAGA
			DINAS PEMUDA DAN OLAHRAGA
2	19	002	PROGRAM PENGEMBANGAN KAPASITAS DAYA SAING KEPEMUDAAN
2	19	003	PROGRAM PENGEMBANGAN KAPASITAS DAYA SAING KEOLAHRAGAAN
2	19	004	PROGRAM PENGEMBANGAN KAPASITAS KEPRAMUKAAN
2	22		URUSAN PEMERINTAHAN BIDANG KEBUDAYAAN
			DINAS PARIWISATA DAN KEBUDAYAAN
2	22	02	PROGRAM PENGEMBANGAN KEBUDAYAAN
2	22	03	PROGRAM PENGEMBANGAN KESENIAN TRADISIONAL
2	22	06	PROGRAM PENGELOLAAN PERMUSEUMAN
2	23		URUSAN PEMERINTAHAN BIDANG PERPUSTAKAAN
			DINAS PERPUSTAKAAN DAN KEARSIPAN
2	23	002	PROGRAM PEMBINAAN PERPUSTAKAAN
2	23	003	PROGRAM PELESTARIAN KOLEKSI NASIONAL DAN NASKAH KUNO
2	24		URUSAN PEMERINTAHAN BIDANG KEARSIPAN
2	24	002	PROGRAM PENGELOLAAN ARSIP
2	24	003	PROGRAM PERLINDUNGAN DAN PENYELAMATAN ARSIP
3			URUSAN PEMERINTAHAN PILIHAN
3	25		URUSAN PEMERINTAHAN BIDANG KELAUTAN DAN PERIKANAN
			DINAS PERIKANAN
3	25	003	PROGRAM PENGELOLAAN PERIKANAN TANGKAP
3	25	004	PROGRAM PENGELOLAAN PERIKANAN BUDIDAYA
3	25	005	PROGRAM PENGAWASAN SUMBER DAYA KELAUTAN DAN PERIKANAN
3	25	006	PROGRAM PENGOLAHAN DAN PEMASARAN HASIL PERIKANAN
3	26		URUSAN PEMERINTAHAN BIDANG PARIWISATA
			DINAS PARIWISATA DAN KEBUDAYAAN
3	26	002	PROGRAM PENINGKATAN DAYA TARIK DESTINASI PARIWISATA
3	26	003	PROGRAM PEMASARAN PARIWISATA
3	26	005	PROGRAM PENGEMBANGAN SUMBER DAYA PARIWISATA DAN EKONOMI KREATIF
3	27		URUSAN PEMERINTAHAN BIDANG PERTANIAN
			DINAS TANAMAN PANGAN, HORTIKULTURA DAN PERKEBUNAN
3	27	002	PROGRAM PENYEDIAAN DAN PENGEMBANGAN SARANA PERTANIAN

KODE			URUSAN PEMERINTAHAN DAERAH DAN PROGRAM PEMBANGUNAN
1			2
3	27	003	PROGRAM PENYEDIAAN DAN PENGEMBANGAN PRASARANA PERTANIAN
3	27	005	PROGRAM PENGENDALIAN DAN PENANGGULANGAN BENCANA PERTANIAN
3	27	007	PROGRAM PENYULUHAN PERTANIAN
			DINAS PETERNAKAN DAN KESEHATAN HEWAN
3	27	002	PROGRAM PENYEDIAAN DAN PENGEMBANGAN SARANA PERTANIAN
3	27	003	PROGRAM PENYEDIAAN DAN PENGEMBANGAN PRASARANA PERTANIAN
3	27	004	PROGRAM PENGENDALIAN KESEHATAN HEWAN DAN KESEHATAN MASYARAKAT VETERINER
3	27	006	PROGRAM PERIZINAN USAHA PERTANIAN
3	27	007	PROGRAM PENYULUHAN PERTANIAN
3	30		URUSAN PEMERINTAHAN BIDANG PERDAGANGAN
			DINAS PERINDUSTRIAN DAN PERDAGANGAN
3	30	002	PROGRAM PERIZINAN DAN PENDAFTARAN PERUSAHAAN
3	30	003	PROGRAM PENINGKATAN SARANA DISTRIBUSI PERDAGANGAN
3	30	004	PROGRAM STABILISASI HARGA BARANG KEBUTUHAN POKOK DAN BARANG PENTING
3	30	005	PROGRAM PENGEMBANGAN EKSPOR
3	30	006	PROGRAM STANDARDISASI DAN PERLINDUNGAN KONSUMEN
3	30	007	PROGRAM PENGGUNAAN DAN PEMASARAN PRODUK DALAM NEGERI
3	31		URUSAN PEMERINTAHAN BIDANG PERINDUSTRIAN
3	31	002	PROGRAM PERENCANAAN DAN PEMBANGUNAN INDUSTRI
3	31	003	PROGRAM PENGENDALIAN IZIN USAHA INDUSTRI
3	31	004	PROGRAM PENGELOLAAN SISTEM INFORMASI INDUSTRI NASIONAL
4			UNSUR PENDUKUNG URUSAN PEMERINTAHAN
4	01		SEKRETARIAT DAERAH
			SEKRETARIAT DAERAH
4	01	002	PROGRAM PEMERINTAHAN DAN KESEJAHTERAAN RAKYAT
4	01	003	PROGRAM PEREKONOMIAN DAN PEMBANGUNAN
			SEKRETARIAT DPRD
4	02	002	PROGRAM DUKUNGAN PELAKSANAAN TUGAS DAN FUNGSI DPRD
5			UNSUR PENUNJANG URUSAN PEMERINTAHAN
5	01		PERENCANAAN
			BADAN PERENCANAAN PEMBANGUNAN DAERAH
5	01	002	PROGRAM PERENCANAAN, PENGENDALIAN DAN EVALUASI PEMBANGUNAN DAERAH
5	01	003	PROGRAM KOORDINASI DAN SINKRONISASI PERENCANAAN PEMBANGUNAN DAERAH
5	02		KEUANGAN
			BADAN KEUANGAN DAN ASET DAERAH
5	02	002	PROGRAM PENGELOLAAN KEUANGAN DAERAH
5	02	003	PROGRAM PENGELOLAAN BARANG MILIK DAERAH
			BADAN PENDAPATAN DAERAH
5	02	004	PROGRAM PENGELOLAAN PENDAPATAN DAERAH
5	03		KEPEGAWAIAN
			BADAN KEPEGAWAIAN DAN PENGEMBANGAN SUMBER DAYA MANUSIA
5	03	002	PROGRAM KEPEGAWAIAN DAERAH

KODE			URUSAN PEMERINTAHAN DAERAH DAN PROGRAM PEMBANGUNAN
1			2
5	04		PENDIDIKAN DAN PELATIHAN
5	04	002	PROGRAM PENGEMBANGAN SUMBER DAYA MANUSIA
5	05		PENELITIAN DAN PENGEMBANGAN
			BADAN PENELITIAN DAN PENGEMBANGAN DAERAH
5	05	002	PROGRAM PENELITIAN DAN PENGEMBANGAN DAERAH
6			UNSUR PENGAWASAN URUSAN PEMERINTAHAN
6	01		INSPEKTORAT DAERAH
			INSPEKTORAT DAERAH
6	01	002	PROGRAM PENYELENGGARAAN PENGAWASAN
6	01	003	PROGRAM PERUMUSAN KEBIJAKAN, PENDAMPINGAN DAN ASISTENSI
7			UNSUR KEWILAYAHAN
7	01		KECAMATAN
7	01	002	PROGRAM PENYELENGGARAAN PEMERINTAHAN DAN PELAYANAN PUBLIK
7	01	004	PROGRAM KOORDINASI KETENTRAMAN DAN KETERTIBAN UMUM
7	01	003	PROGRAM PEMBERDAYAAN MASYARAKAT DESA DAN KELURAHAN
7	01	005	PROGRAM PENYELENGGARAAN URUSAN PEMERINTAHAN UMUM
7	01	006	PROGRAM PEMBINAAN DAN PENGAWASAN PEMERINTAHAN DESA
8			UNSUR PEMERINTAHAN UMUM
8	01		KESATUAN BANGSA DAN POLITIK
			BADAN KESATUAN BANGSA DAN POLITIK
8	01	002	PROGRAM PENGUATAN IDEOLOGI PANCASILA DAN KARAKTER KEBANGSAAN
8	01	003	PROGRAM PENINGKATAN PERAN PARTAI POLITIK DAN LEMBAGA PENDIDIKAN MELALUI PENDIDIKAN POLITIK DAN PENGEMBANGAN ETIKA SERTA BUDAYA POLITIK
8	01	004	PROGRAM PEMBERDAYAAN DAN PENGAWASAN ORGANISASI KEMASYARAKATAN
8	01	005	PROGRAM PEMBINAAN DAN PENGEMBANGAN KETAHANAN EKONOMI, SOSIAL, DAN BUDAYA
8	01	006	PROGRAM PENINGKATAN KEWASPADAAN NASIONAL DAN PENINGKATAN KUALITAS DAN FASILITASI PENANGANAN KONFLIK SOSIAL

Dalam rangka mendukung pelaksanaan kegiatan Perangkat Daerah, direncanakan program yang bersifat pendukung operasional Perangkat Daerah hanya ada satu program yaitu Program Penunjang Urusan Pemerintahan Daerah Kabupaten/Kota.

Pada tahun anggaran 2024 diproyeksikan total belanja sebesar Rp. 4.726.394.696.350,- terdiri dari belanja operasi sebesar Rp. 3.324.096.665.758,-, belanja modal sebesar Rp. 644.791.184.023,-, belanja tak terduga sebesar Rp.3.000.000.000,- dan belanja transfer sebesar Rp. 754.506.846.569,-.

Tabel 5.2.

## Rencana Pagu Indikatif Belanja Perangkat Daerah Tahun 2024

<b>NO</b>	<b>PERANGKAT DAERAH</b>	<b>PAGU INDIKATIF PD (Rp)</b>
<b>1</b>	<b>2</b>	<b>3</b>
1	DINAS PENDIDIKAN	1,420,350,394,850
2	DINAS KESEHATAN	582,905,913,950
3	RSUD KANJURUHAN	257,024,178,750
4	RSUD LAWANG	95,023,257,050
5	DINAS PEKERJAAN UMUM SUMBER DAYA AIR	22,687,036,850
6	DINAS PEKERJAAN UMUM BINA MARGA	660,633,551,450
7	DINAS PERUMAHAN, KAWASAN PERMUKIMAN DAN CIPTA KARYA	25,598,445,950
8	BADAN PENANGGULANGAN BENCANA DAERAH	5,716,989,950
9	SATUAN POLISI PAMONG PRAJA	30,630,509,050
10	DINAS SOSIAL	29,822,934,850
11	DINAS TENAGA KERJA	14,764,883,450
12	DINAS PEMBERDAYAAN PEREMPUAN DAN PERLINDUNGAN ANAK	5,661,600,550
13	DINAS KETAHANAN PANGAN	6,227,182,850
14	DINAS PERTANAHAN	5,298,776,150
15	DINAS LINGKUNGAN HIDUP	24,950,830,250
16	DINAS KEPENDUDUKAN DAN PENCATATAN SIPIL	12,221,532,250
17	DINAS PEMBERDAYAAN MASYARAKAT DAN DESA	14,006,527,850
18	DINAS PENGENDALIAN PENDUDUK DAN KELUARGA BERENCANA	31,826,149,150
19	DINAS PERHUBUNGAN	22,138,569,750
20	DINAS KOMUNIKASI DAN INFORMATIKA	12,936,090,150
21	DINAS KOPERASI DAN USAHA MIKRO	7,284,919,250
22	DINAS PENANAMAN MODAL DAN PELAYANAN TERPADU SATU PINTU	7,998.245.250



<b>NO</b>	<b>PERANGKAT DAERAH</b>	<b>PAGU INDIKATIF PD (Rp)</b>
<b>1</b>	<b>2</b>	<b>3</b>
23	DINAS PEMUDA DAN OLAH RAGA	8,448,174,550
24	DINAS PERPUSTAKAAN DAN KEARSIPAN	8,367,510,750
25	DINAS PERIKANAN	10,556,799,150
26	DINAS PARIWISATA DAN KEBUDAYAAN	9,016,393,350
27	DINAS TANAMAN PANGAN, HORTIKULTURA DAN PERKEBUNAN	61,260,384,050
28	DINAS PETERNAKAN DAN KESEHATAN HEWAN	15,345,670,750
29	DINAS PERINDUSTRIAN DAN PERDAGANGAN	30,663,119,250
30	SEKRETARIAT DAERAH	40,751,205,250
31	SEKRETARIAT DPRD	37,287,628,250
32	BADAN PERENCANAAN PEMBANGUNAN DAERAH	11,946,236,850
33	BADAN KEUANGAN DAN ASET DAERAH	870,575,960,650
34	BADAN PENDAPATAN DAERAH	38,062,491,150
35	BADAN KEPEGAWAIAN DAN PENGEMBANGAN SUMBER DAYA MANUSIA	11,920,490,350
36	BADAN PENELITIAN DAN PENGEMBANGAN DAERAH	5,534,327,950
37	INSPEKTORAT DAERAH	14,403,849,550
38	KECAMATAN PUJON	2,830,561,750
39	KECAMATAN NGANTANG	2,201,825,850
40	KECAMATAN KASEMBON	2,228,445,950
41	KECAMATAN LAWANG	4,648,235,650
42	KECAMATAN SINGOSARI	7,395,283,550
43	KECAMATAN KARANGPLOSO	2,453,163,950
44	KECAMATAN DAU	2,694,469,350
45	KECAMATAN PAKIS	2,660,404,950

<b>NO</b>	<b>PERANGKAT DAERAH</b>	<b>PAGU INDIKATIF PD (Rp)</b>
<b>1</b>	<b>2</b>	<b>3</b>
46	KECAMATAN JABUNG	3,423,841,750
47	KECAMATAN TUMPANG	2,668,426,050
48	KECAMATAN PONCOKUSUMO	2,718,714,550
49	KECAMATAN BULULAWANG	2,187,889,850
50	KECAMATAN GONDANGLEGI	2,952,848,650
51	KECAMATAN PAGELARAN	2,567,710,850
52	KECAMATAN TAJINAN	2,078,781,750
53	KECAMATAN BANTUR	2,086,959,750
54	KECAMATAN GEDANGAN	1,972,289,650
55	KECAMATAN WAJAK	2,166,170,050
56	KECAMATAN TUREN	5,468,654,950
57	KECAMATAN DAMPIT	3,567,979,050
58	KECAMATAN AMPELGADING	2,535,840,750
59	KECAMATAN TIRTOYUDO	2,211,625,450
60	KECAMATAN SUMBERMANJING WETAN	2,454,122,250
61	KECAMATAN KEPANJEN	8,250,182,450
62	KECAMATAN PAKISAJI	2,443,120,250
63	KECAMATAN NGAJUM	2,729,176,950
64	KECAMATAN WAGIR	3,166,793,050
65	KECAMATAN SUMBERPUCUNG	2,349,154,650
66	KECAMATAN KROMENGAN	2,337,628,250
67	KECAMATAN WONOSARI	2,885,919,850
68	KECAMATAN PAGAK	2,407,136,150

<b>NO</b>	<b>PERANGKAT DAERAH</b>	<b>PAGU INDIKATIF PD (Rp)</b>
<b>1</b>	<b>2</b>	<b>3</b>
69	KECAMATAN KALIPARE	2,619,607,350
70	KECAMATAN DONOMULYO	2,224,388,550
71	BADAN KESATUAN BANGSA DAN POLITIK	156,958,581,050
	<b>JUMLAH</b>	<b>4.726.394.696.350</b>

Sedangkan rencana program dan kegiatan sebagaimana penjabaran dari prioritas daerah dijabarkan pada tabel 5.3 Rencana Program, Kegiatan dan Sub Kegiatan Prioritas Daerah Kabupaten Malang Tahun 2024 sebagai berikut:

**Tabel 5.3**  
**RENCANA PROGRAM, KEGIATAN DAN SUB KEGIATAN PERANGKAT DAERAH**  
**KABUPATEN MALANG TAHUN 2024**

Kode	Urusan / Bidang Urusan / Program / Kegiatan / Sub Kegiatan	Indikator Program / Kegiatan / Sub Kegiatan	Capaian Kinerja Dan Kerangka Pendanaan				Kelompok Sasaran	Prakiraan Capaian Target RENJA OPD		Perangkat Daerah Penanggung Jawab			
			Target 2024	Pagu Indikatif (Rp)	Lokasi	Sumber Dana		Target	Pagu Indikatif (Rp)				
1	2	3	4	5	6	7	8	9	10	11			
<b>1</b>	<b>URUSAN PEMERINTAHAN WAJIB YANG BERKAITAN DENGAN PELAYANAN DASAR</b>			<b>1.420.350.394.850,00</b>					<b>1.432.695.494.600,00</b>				
<b>1</b>	<b>01</b>	<b>URUSAN PEMERINTAHAN BIDANG PENDIDIKAN</b>		<b>1.420.350.394.850,00</b>					<b>1.432.695.494.600,00</b>				
		<b>DINAS PENDIDIKAN</b>		<b>1.420.350.394.850,00</b>					<b>1.432.695.494.600,00</b>				
1	01	01		PROGRAM PENUNJANG URUSAN PEMERINTAHAN DAERAH KABUPATEN/KOTA	Persentase pemenuhan dukungan manajemen perkantoran dan penunjang kinerja perangkat daerah dalam satu tahun	100 Persentase	898.794.028.196,00			-	907.204.263.025,00		
1	01	01	2.01	Perencanaan, Penganggaran, dan Evaluasi Kinerja Perangkat Daerah	Jumlah Dokumen Perencanaan Penganggaran Dan Evaluasi Kinerja Yang Disusun Sesuai Aturan Dan Tepat Waktu	7 Dokumen	103.615.601,00			Dinas pendidikan	-	103.615.601,00	
1	01	01	2.01	0001	Penyusunan Dokumen Perencanaan Perangkat Daerah	Jumlah Dokumen Perencanaan Perangkat Daerah	2 Dokumen	26.292.500,00	- Kab. Malang, Semua Kecamatan, Semua Kel/Desa	PENDAPATAN ASLI DAERAH (PAD)	Dinas pendidikan	26.292.500,00	DINAS PENDIDIKAN
1	01	01	2.01	0002	Koordinasi dan Penyusunan Dokumen RKA-SKPD	Jumlah Dokumen RKA-SKPD dan Laporan Hasil Koordinasi Penyusunan Dokumen RKA-SKPD	1 Dokumen	8.246.034,00	- Kab. Malang, Semua Kecamatan, Semua Kel/Desa	PENDAPATAN ASLI DAERAH (PAD)	Dinas pendidikan	8.246.034,00	DINAS PENDIDIKAN
1	01	01	2.01	0003	Koordinasi dan Penyusunan Dokumen Perubahan RKA-SKPD	Jumlah Dokumen Perubahan RKA-SKPD dan Laporan Hasil Koordinasi Penyusunan Dokumen Perubahan RKA-SKPD	1 Dokumen	8.246.034,00	- Kab. Malang, Semua Kecamatan, Semua Kel/Desa	PENDAPATAN ASLI DAERAH (PAD)	Dinas pendidikan	8.246.034,00	DINAS PENDIDIKAN
1	01	01	2.01	0004	Koordinasi dan Penyusunan DPA-SKPD	Jumlah Dokumen DPA-SKPD dan Laporan Hasil Koordinasi Penyusunan Dokumen DPA-SKPD	1 Dokumen	26.292.500,00	- Kab. Malang, Semua Kecamatan, Semua Kel/Desa	PENDAPATAN ASLI DAERAH (PAD)	Dinas pendidikan	26.292.500,00	DINAS PENDIDIKAN
1	01	01	2.01	0005	Koordinasi dan Penyusunan Perubahan DPA- SKPD	Jumlah Dokumen Perubahan DPA-SKPD dan Laporan Hasil Koordinasi Penyusunan Dokumen Perubahan DPA-SKPD	1 Dokumen	8.246.033,00	- Kab. Malang, Semua Kecamatan, Semua Kel/Desa	PENDAPATAN ASLI DAERAH (PAD)	Dinas pendidikan	8.246.033,00	DINAS PENDIDIKAN
1	01	01	2.01	0006	Koordinasi dan Penyusunan Laporan Capaian Kinerja dan Ikhtisar Realisasi Kinerja SKPD	Jumlah Laporan Capaian Kinerja dan Ikhtisar Realisasi Kinerja SKPD dan Laporan Hasil Koordinasi Penyusunan Laporan Capaian Kinerja dan Ikhtisar Realisasi Kinerja SKPD	0 Laporan	0,00	- Kab. Malang, Semua Kecamatan, Semua Kel/Desa	PENDAPATAN ASLI DAERAH (PAD)	Dinas pendidikan	0,00	DINAS PENDIDIKAN

1					2	3	4	5	6	7	8	9	10	11
1	01	01	2.01	0007	Evaluasi Kinerja Perangkat Daerah	Jumlah Laporan Evaluasi Kinerja Perangkat Daerah	3 Laporan	26.292.500,00	- Kab. Malang, Semua Kecamatan, Semua Kel/Desa	PENDAPATAN ASLI DAERAH (PAD)	Dinas pendidikan		26.292.500,00	DINAS PENDIDIKAN
1	01	01	2.02		Administrasi Keuangan Perangkat Daerah	Jumlah Pemenuhan Kinerja Pelayanan Keuangan Perangkat Daerah Disusun Sesuai Aturan Dan Tepat Waktu	19 Dokumen	894.068.759.783,00			Dinas pendidikan	-	902.472.673.397,00	
1	01	01	2.02	0001	Penyediaan Gaji dan Tunjangan ASN	Jumlah Orang yang Menerima Gaji dan Tunjangan ASN	6890 Orang/bulan	891.362.816.327,00	- Kab. Malang, Semua Kecamatan, Semua Kel/Desa	PENDAPATAN ASLI DAERAH (PAD)	Dinas pendidikan		899.362.816.327,00	DINAS PENDIDIKAN
1	01	01	2.02	0002	Penyediaan Administrasi Pelaksanaan Tugas ASN	Jumlah Dokumen Hasil Penyediaan Administrasi Pelaksanaan Tugas ASN	15 Dokumen	2.474.983.456,00	- Kab. Malang, Semua Kecamatan, Semua Kel/Desa	PENDAPATAN ASLI DAERAH (PAD)	Dinas pendidikan		2.879.396.147,00	DINAS PENDIDIKAN
1	01	01	2.02	0005	Koordinasi dan Penyusunan Laporan Keuangan Akhir Tahun SKPD	Jumlah Laporan Keuangan Akhir Tahun SKPD dan Laporan Hasil Koordinasi Penyusunan Laporan Keuangan Akhir Tahun SKPD	6 Laporan	230.960.000,00	- Kab. Malang, Semua Kecamatan, Semua Kel/Desa	PENDAPATAN ASLI DAERAH (PAD)	Dinas pendidikan		230.460.923,00	DINAS PENDIDIKAN
1	01	01	2.03		Administrasi Barang Milik Daerah pada Perangkat Daerah	Jumlah pemenuhan Administrasi Barang Milik Daerah pada Perangkat Daerah	10 Dokumen	0,00			Dinas pendidikan	-	0,00	
1	01	01	2.03	0002	Pengamanan Barang Milik Daerah SKPD	Jumlah Dokumen Pengamanan Barang Milik Daerah SKPD	0 Dokumen	0,00	- Kab. Malang, Semua Kecamatan, Semua Kel/Desa	PENDAPATAN ASLI DAERAH (PAD)	Dinas pendidikan		0,00	DINAS PENDIDIKAN
1	01	01	2.03	0003	Koordinasi dan Penilaian Barang Milik Daerah SKPD	Jumlah Laporan Hasil Penilaian Barang Milik Daerah dan Hasil Koordinasi Penilaian Barang Milik Daerah SKPD	0 Laporan	0,00	- Kab. Malang, Semua Kecamatan, Semua Kel/Desa	PENDAPATAN ASLI DAERAH (PAD)	Dinas pendidikan		0,00	DINAS PENDIDIKAN
1	01	01	2.03	0004	Pembinaan, Pengawasan, dan Pengendalian Barang Milik Daerah pada SKPD	Jumlah Laporan Hasil Pembinaan, Pengawasan, dan Pengendalian Barang Milik Daerah pada SKPD	0 Laporan	0,00	- Kab. Malang, Semua Kecamatan, Semua Kel/Desa	PENDAPATAN ASLI DAERAH (PAD)	Dinas pendidikan		0,00	DINAS PENDIDIKAN
1	01	01	2.03	0005	Rekonsiliasi dan Penyusunan Laporan Barang Milik Daerah pada SKPD	Jumlah Laporan Rekonsiliasi dan Penyusunan Laporan Barang Milik Daerah pada SKPD	0 Laporan	0,00	- Kab. Malang, Semua Kecamatan, Semua Kel/Desa	PENDAPATAN ASLI DAERAH (PAD)	Dinas pendidikan		0,00	DINAS PENDIDIKAN
1	01	01	2.03	0006	Penatausahaan Barang Milik Daerah pada SKPD	Jumlah Laporan Penatausahaan Barang Milik Daerah pada SKPD	0 Laporan	0,00	- Kab. Malang, Semua Kecamatan, Semua Kel/Desa	PENDAPATAN ASLI DAERAH (PAD)	Dinas pendidikan		0,00	DINAS PENDIDIKAN
1	01	01	2.03	0007	Pemanfaatan Barang Milik Daerah SKPD	Jumlah Dokumen Hasil Pemanfaatan Barang Milik Daerah SKPD	0 Dokumen	0,00	- Kab. Malang, Semua Kecamatan, Semua Kel/Desa	PENDAPATAN ASLI DAERAH (PAD)	Dinas pendidikan		0,00	DINAS PENDIDIKAN

1					2	3	4	5	6	7	8	9	10	11
1	01	01	2.05		Administrasi Kepegawaian Perangkat Daerah	Jumlah Pemenuhan Kinerja Pelayanan Kepegawaian Perangkat Daerah Yang Disusun Sesuai Aturan Dan Teradministrasi Dengan Benar	6 Dokumen	583.509.000,00			Dinas pendidikan	-	618.532.343,00	
1	01	01	2.05	0001	Peningkatan Sarana dan Prasarana Disiplin Pegawai	Jumlah Unit Peningkatan Sarana dan Prasarana Disiplin Pegawai	0 Unit	0,00	- Kab. Malang, Semua Kecamatan, Semua Kel/Desa	PENDAPATAN ASLI DAERAH (PAD)	Dinas pendidikan		0,00	DINAS PENDIDIKAN
1	01	01	2.05	0002	Pengadaan Pakaian Dinas beserta Atribut Kelengkapannya	Jumlah Paket Pakaian Dinas beserta Atribut Kelengkapannya	0 Paket	0,00	- Kab. Malang, Semua Kecamatan, Semua Kel/Desa	PENDAPATAN ASLI DAERAH (PAD)	Dinas pendidikan		0,00	DINAS PENDIDIKAN
1	01	01	2.05	0003	Pendataan dan Pengolahan Administrasi Kepegawaian	Jumlah Dokumen Pendataan dan Pengolahan Administrasi Kepegawaian	0 Dokumen	0,00	- Kab. Malang, Semua Kecamatan, Semua Kel/Desa	PENDAPATAN ASLI DAERAH (PAD)	Dinas pendidikan		0,00	DINAS PENDIDIKAN
1	01	01	2.05	0004	Koordinasi dan Pelaksanaan Sistem Informasi Kepegawaian	Jumlah Dokumen Hasil Koordinasi dan Pelaksanaan Sistem Informasi Kepegawaian	0 Dokumen	0,00	- Kab. Malang, Semua Kecamatan, Semua Kel/Desa	PENDAPATAN ASLI DAERAH (PAD)	Dinas pendidikan		0,00	DINAS PENDIDIKAN
1	01	01	2.05	0005	Monitoring, Evaluasi, dan Penilaian Kinerja Pegawai	Jumlah Dokumen Monitoring, Evaluasi, dan Penilaian Kinerja Pegawai	0 Dokumen	0,00	- Kab. Malang, Semua Kecamatan, Semua Kel/Desa	PENDAPATAN ASLI DAERAH (PAD)	Dinas pendidikan		0,00	DINAS PENDIDIKAN
1	01	01	2.05	0006	Pemulangan Pegawai yang Pensiun	Jumlah Pegawai Pensiun yang Dipulangkan	0 Orang	0,00	- Kab. Malang, Semua Kecamatan, Semua Kel/Desa	PENDAPATAN ASLI DAERAH (PAD)	Dinas pendidikan		0,00	DINAS PENDIDIKAN
1	01	01	2.05	0007	Pemulangan Pegawai yang Meninggal dalam Melaksanakan Tugas	Jumlah Laporan Hasil Pemulangan Pegawai yang Meninggal dalam Melaksanakan Tugas	0 Laporan	0,00	- Kab. Malang, Semua Kecamatan, Semua Kel/Desa	PENDAPATAN ASLI DAERAH (PAD)	Dinas pendidikan		0,00	DINAS PENDIDIKAN
1	01	01	2.05	0008	Pemindahan Tugas ASN	Jumlah ASN yang dipindahtugaskan	0 Orang	0,00	- Kab. Malang, Semua Kecamatan, Semua Kel/Desa	PENDAPATAN ASLI DAERAH (PAD)	Dinas pendidikan		0,00	DINAS PENDIDIKAN
1	01	01	2.05	0009	Pendidikan dan Pelatihan Pegawai Berdasarkan Tugas dan Fungsi	Jumlah Pegawai Berdasarkan Tugas dan Fungsi yang Mengikuti Pendidikan dan Pelatihan	0 Orang	0,00	- Kab. Malang, Semua Kecamatan, Semua Kel/Desa	PENDAPATAN ASLI DAERAH (PAD)	Dinas pendidikan		0,00	DINAS PENDIDIKAN
1	01	01	2.05	0010	Sosialisasi Peraturan Perundang-Undangan	Jumlah Orang yang Mengikuti Sosialisasi Peraturan Perundang-Undangan	140 Orang	250.000.000,00	- Kab. Malang, Semua Kecamatan, Semua Kel/Desa	PENDAPATAN ASLI DAERAH (PAD)	Dinas pendidikan		285.023.343,00	DINAS PENDIDIKAN
1	01	01	2.05	0011	Bimbingan Teknis Implementasi Peraturan Perundang-Undangan	Jumlah Orang yang Mengikuti Bimbingan Teknis Implementasi Peraturan Perundang-Undangan	100 Orang	333.509.000,00	- Kab. Malang, Semua Kecamatan, Semua Kel/Desa	PENDAPATAN ASLI DAERAH (PAD)	Dinas pendidikan		333.509.000,00	DINAS PENDIDIKAN

1				2		3	4	5	6	7	8	9	10	11
1	01	01	2.06		Administrasi Umum Perangkat Daerah	Jumlah Pelayanan Pemenuhan Administrasi Umum Perangkat Daerah Yang Disusun Sesuai Aturan Dan Teradministrasi Dengan Benar	6 Dokumen	2.465.863.350,00			Dinas pendidikan	-	2.465.863.350,00	
1	01	01	2.06	0001	Penyediaan Komponen Instalasi Listrik/Penerangan Bangunan Kantor	Jumlah Paket Komponen Instalasi Listrik/Penerangan Bangunan Kantor yang Disediakan	1 Paket	21.747.000,00	- Kab. Malang, Semua Kecamatan, Semua Kel/Desa	PENDAPATAN ASLI DAERAH (PAD)	Dinas pendidikan		21.747.000,00	DINAS PENDIDIKAN
1	01	01	2.06	0002	Penyediaan Peralatan dan Perlengkapan Kantor	Jumlah Paket Peralatan dan Perlengkapan Kantor yang Disediakan	1 Paket	435.834.800,00	- Kab. Malang, Semua Kecamatan, Semua Kel/Desa	PENDAPATAN ASLI DAERAH (PAD)	Dinas pendidikan		435.834.800,00	DINAS PENDIDIKAN
1	01	01	2.06	0003	Penyediaan Peralatan Rumah Tangga	Jumlah Paket Peralatan Rumah Tangga yang Disediakan	1 Paket	62.419.000,00	- Kab. Malang, Semua Kecamatan, Semua Kel/Desa	PENDAPATAN ASLI DAERAH (PAD)	Dinas pendidikan		62.419.000,00	DINAS PENDIDIKAN
1	01	01	2.06	0004	Penyediaan Bahan Logistik Kantor	Jumlah Paket Bahan Logistik Kantor yang Disediakan	1 Paket	447.332.000,00	- Kab. Malang, Semua Kecamatan, Semua Kel/Desa	PENDAPATAN ASLI DAERAH (PAD)	Dinas pendidikan		447.332.000,00	DINAS PENDIDIKAN
1	01	01	2.06	0005	Penyediaan Barang Cetak dan Penggandaan	Jumlah Paket Barang Cetak dan Penggandaan yang Disediakan	1 Paket	202.484.549,00	- Kab. Malang, Semua Kecamatan, Semua Kel/Desa	PENDAPATAN ASLI DAERAH (PAD)	Dinas pendidikan		202.484.549,00	DINAS PENDIDIKAN
1	01	01	2.06	0006	Penyediaan Bahan Bacaan dan Peraturan Perundang-undangan	Jumlah Dokumen Bahan Bacaan dan Peraturan Perundang-Undangan yang Disediakan	0 Dokumen	0,00	- Kab. Malang, Semua Kecamatan, Semua Kel/Desa	PENDAPATAN ASLI DAERAH (PAD)	Dinas pendidikan		0,00	DINAS PENDIDIKAN
1	01	01	2.06	0008	Fasilitasi Kunjungan Tamu	Jumlah Laporan Fasilitasi Kunjungan Tamu	0 Laporan	0,00	- Kab. Malang, Semua Kecamatan, Semua Kel/Desa	PENDAPATAN ASLI DAERAH (PAD)	Dinas pendidikan		0,00	DINAS PENDIDIKAN
1	01	01	2.06	0009	Penyelenggaraan Rapat Koordinasi dan Konsultasi SKPD	Jumlah Laporan Penyelenggaraan Rapat Koordinasi dan Konsultasi SKPD	34 Laporan	622.058.000,00	- Kab. Malang, Semua Kecamatan, Semua Kel/Desa	PENDAPATAN ASLI DAERAH (PAD)	Dinas pendidikan		622.058.000,00	DINAS PENDIDIKAN
1	01	01	2.06	0010	Penatausahaan Arsip Dinamis pada SKPD	Jumlah Dokumen Penatausahaan Arsip Dinamis pada SKPD	0 Dokumen	0,00	- Kab. Malang, Semua Kecamatan, Semua Kel/Desa	PENDAPATAN ASLI DAERAH (PAD)	Dinas pendidikan		0,00	DINAS PENDIDIKAN
1	01	01	2.06	0011	Dukungan Pelaksanaan Sistem Pemerintahan Berbasis Elektronik pada SKPD	Jumlah Dokumen Dukungan Pelaksanaan Sistem Pemerintahan Berbasis Elektronik pada SKPD	2 Dokumen	673.988.001,00	- Kab. Malang, Semua Kecamatan, Semua Kel/Desa	PENDAPATAN ASLI DAERAH (PAD)	Dinas pendidikan		673.988.001,00	DINAS PENDIDIKAN
1	01	01	2.07		Pengadaan Barang Milik Daerah Penunjang Urusan Pemerintah Daerah	Jumlah Pemenuhan Barang Milik Daerah Dalam Menunjang Operasional Kantor Disusun Sesuai Aturan Dan Teradministrasi Dengan Benar	1 Dokumen	0,00			Dinas pendidikan	-	53.887.162,00	

1				2	3	4	5	6	7	8	9	10	11	
1	01	01	2.07	0001	Pengadaan Kendaraan Perorangan Dinas atau Kendaraan Dinas Jabatan	Jumlah Unit Kendaraan Perorangan Dinas atau Kendaraan Dinas Jabatan yang Disediakan	0 Unit	0,00	- Kab. Malang, Semua Kecamatan, Semua Kel/Desa	PENDAPATAN ASLI DAERAH (PAD)	Dinas pendidikan		0,00	DINAS PENDIDIKAN
1	01	01	2.07	0002	Pengadaan Kendaraan Dinas Operasional atau Lapangan	Jumlah Unit Kendaraan Dinas Operasional atau Lapangan yang Disediakan	0 Unit	0,00	- Kab. Malang, Semua Kecamatan, Semua Kel/Desa	PENDAPATAN ASLI DAERAH (PAD)	Dinas pendidikan		0,00	DINAS PENDIDIKAN
1	01	01	2.07	0006	Pengadaan Peralatan dan Mesin Lainnya	Jumlah Unit Peralatan dan Mesin Lainnya yang Disediakan	0 Unit	0,00	- Kab. Malang, Semua Kecamatan, Semua Kel/Desa	PENDAPATAN ASLI DAERAH (PAD)	Dinas pendidikan		0,00	DINAS PENDIDIKAN
1	01	01	2.07	0009	Pengadaan Gedung Kantor atau Bangunan Lainnya	Jumlah Unit Gedung Kantor atau Bangunan Lainnya yang Disediakan	0 Unit	0,00	- Kab. Malang, Semua Kecamatan, Semua Kel/Desa	PENDAPATAN ASLI DAERAH (PAD)	Dinas pendidikan		0,00	DINAS PENDIDIKAN
1	01	01	2.07	0010	Pengadaan Sarana dan Prasarana Gedung Kantor atau Bangunan Lainnya	Jumlah Unit Sarana dan Prasarana Gedung Kantor atau Bangunan Lainnya yang Disediakan	0 Unit	0,00	- Kab. Malang, Semua Kecamatan, Semua Kel/Desa	PENDAPATAN ASLI DAERAH (PAD)	Dinas pendidikan		0,00	DINAS PENDIDIKAN
1	01	01	2.07	0011	Pengadaan Sarana dan Prasarana Pendukung Gedung Kantor atau Bangunan Lainnya	Jumlah Unit Sarana dan Prasarana Pendukung Gedung Kantor atau Bangunan Lainnya yang Disediakan	0 Unit	0,00	- Kab. Malang, Semua Kecamatan, Semua Kel/Desa	PENDAPATAN ASLI DAERAH (PAD)	Dinas pendidikan		53.887.162,00	DINAS PENDIDIKAN
1	01	01	2.08		Penyediaan Jasa Penunjang Urusan Pemerintahan Daerah	Jumlah Penyediaan Jasa Penunjang Operasional Perkantoran Yang Disusun Sesuai Aturan Dan Teradministrasi Dengan Benar	1 Dokumen	1.061.564.462,00			Dinas pendidikan	-	978.975.172,00	
1	01	01	2.08	0002	Penyediaan Jasa Komunikasi, Sumber Daya Air dan Listrik	Jumlah Laporan Penyediaan Jasa Komunikasi, Sumber Daya Air dan Listrik yang Disediakan	34 Laporan	929.784.000,00	- Kab. Malang, Semua Kecamatan, Semua Kel/Desa	PENDAPATAN ASLI DAERAH (PAD)	Dinas pendidikan		847.194.710,00	DINAS PENDIDIKAN
1	01	01	2.08	0003	Penyediaan Jasa Peralatan dan Perlengkapan Kantor	Jumlah Laporan Penyediaan Jasa Peralatan dan Perlengkapan Kantor yang Disediakan	0 Laporan	0,00	- Kab. Malang, Semua Kecamatan, Semua Kel/Desa	PENDAPATAN ASLI DAERAH (PAD)	Dinas pendidikan		0,00	DINAS PENDIDIKAN
1	01	01	2.08	0004	Penyediaan Jasa Pelayanan Umum Kantor	Jumlah Laporan Penyediaan Jasa Pelayanan Umum Kantor yang Disediakan	3 Laporan	131.780.462,00	- Kab. Malang, Semua Kecamatan, Semua Kel/Desa	PENDAPATAN ASLI DAERAH (PAD)	Dinas pendidikan		131.780.462,00	DINAS PENDIDIKAN
1	01	01	2.09		Pemeliharaan Barang Milik Daerah Penunjang Urusan Pemerintahan Daerah	Jumlah Pemeliharaan Barang Milik Daerah Penunjang Urusan Pemerintahan Daerah Disusun Sesuai Aturan Dan Teradministrasi Dengan Benar	4 Dokumen	510.716.000,00			Dinas pendidikan	-	510.716.000,00	



1					2	3	4	5	6	7	8	9	10	11
1	01	01	2.09	0001	Penyediaan Jasa Pemeliharaan, Biaya Pemeliharaan, dan Pajak Kendaraan Perorangan Dinas atau Kendaraan Dinas Jabatan	Jumlah Kendaraan Perorangan Dinas atau Kendaraan Dinas Jabatan yang Dipelihara dan dibayarkan Pajaknya	2 Unit	366.110.000,00	- Kab. Malang, Semua Kecamatan, Semua Kel/Desa	PENDAPATAN ASLI DAERAH (PAD)	Dinas pendidikan		366.110.000,00	DINAS PENDIDIKAN
1	01	01	2.09	0002	Penyediaan Jasa Pemeliharaan, Biaya Pemeliharaan, Pajak dan Perizinan Kendaraan Dinas Operasional atau Lapangan	Jumlah Kendaraan Dinas Operasional atau Lapangan yang Dipelihara dan dibayarkan Pajak dan Perizinannya	0 Unit	0,00	- Kab. Malang, Semua Kecamatan, Semua Kel/Desa	PENDAPATAN ASLI DAERAH (PAD)	Dinas pendidikan		0,00	DINAS PENDIDIKAN
1	01	01	2.09	0006	Pemeliharaan Peralatan dan Mesin Lainnya	Jumlah Peralatan dan Mesin Lainnya yang Dipelihara	0 Unit	0,00	- Kab. Malang, Semua Kecamatan, Semua Kel/Desa	PENDAPATAN ASLI DAERAH (PAD)	Dinas pendidikan		0,00	DINAS PENDIDIKAN
1	01	01	2.09	0009	Pemeliharaan/Rehabilitasi Gedung Kantor dan Bangunan Lainnya	Jumlah Gedung Kantor dan Bangunan Lainnya yang Dipelihara/Direhabilitasi	0 Unit	0,00	- Kab. Malang, Semua Kecamatan, Semua Kel/Desa	PENDAPATAN ASLI DAERAH (PAD)	Dinas pendidikan		0,00	DINAS PENDIDIKAN
1	01	01	2.09	0010	Pemeliharaan/Rehabilitasi Sarana dan Prasarana Gedung Kantor atau Bangunan Lainnya	Jumlah Sarana dan Prasarana Gedung Kantor atau Bangunan Lainnya yang Dipelihara/Direhabilitasi	34 Unit	144.606.000,00	- Kab. Malang, Semua Kecamatan, Semua Kel/Desa	PENDAPATAN ASLI DAERAH (PAD)	Dinas pendidikan		144.606.000,00	DINAS PENDIDIKAN
1	01	01	2.09	0011	Pemeliharaan/Rehabilitasi Sarana dan Prasarana Pendukung Gedung Kantor atau Bangunan Lainnya	Jumlah Sarana dan Prasarana Pendukung Gedung Kantor atau Bangunan Lainnya yang Dipelihara/Direhabilitasi	0 Unit	0,00	- Kab. Malang, Semua Kecamatan, Semua Kel/Desa	PENDAPATAN ASLI DAERAH (PAD)	Dinas pendidikan		0,00	DINAS PENDIDIKAN
1	01	01	2.13		Penataan Organisasi	Jumlah Kegiatan Dalam Menunjang Penataan Organisasi	0 Dokumen	0,00			Dinas pendidikan	-	0,00	
1	01	01	2.13	0002	Fasilitasi Pelayanan Publik dan Tata Laksana	Jumlah Laporan Hasil Fasilitasi Pelayanan Publik dan Tata Laksana	0 Laporan	0,00	- Kab. Malang, Semua Kecamatan, Semua Kel/Desa	PENDAPATAN ASLI DAERAH (PAD)	Dinas pendidikan		0,00	DINAS PENDIDIKAN
1	01	02			PROGRAM PENGELOLAAN PENDIDIKAN	Persentase Indikator SPM PAUD DIKDAS di Kabupaten Malang yang mencapai 100%	100 Persentase	481.700.296.880,00				-	508.587.411.801,00	
1	01	02	2.01		Pengelolaan Pendidikan Sekolah Dasar	Capaian Indikator SPM Jenjang SD	4 Indikator	225.356.118.637,00			Program digunakan untuk mendukung mutu pendidikan pada lembaga	-	225.433.118.637,00	
1	01	02	2.01	0001	Pembangunan Unit Sekolah Baru (USB)	Jumlah Sekolah Baru yang Telah Dibangun	5 Unit	0,00	- Kab. Malang, Semua Kecamatan, Semua Kel/Desa	DANA TRANSFER KHUSUS-DANA ALOKASI KHUSUS FISIK	Program digunakan untuk mendukung mutu pendidikan pada lembaga		0,00	DINAS PENDIDIKAN
1	01	02	2.01	0003	Pembangunan Ruang Guru/Kepala Sekolah/TU	Jumlah Ruang Guru/Kepala Sekolah/TU yang Telah Dibangun	29 Ruang	1.540.000.000,00	- Kab. Malang, Semua Kecamatan, Semua Kel/Desa	DANA TRANSFER KHUSUS-DANA ALOKASI KHUSUS FISIK	Program digunakan untuk mendukung mutu pendidikan pada lembaga		1.617.000.000,00	DINAS PENDIDIKAN

1					2	3	4	5	6	7	8	9	10	11
1	01	02	2.01	0004	Pembangunan Ruang Unit Kesehatan Sekolah	Jumlah Ruang Unit Kesehatan Sekolah yang Telah Dibangun	11 Ruang	1.040.000.000,00	- Kab. Malang, Semua Kecamatan, Semua Kel/Desa	DANA TRANSFER KHUSUS-DANA ALOKASI KHUSUS FISIK	Program digunakan untuk mendukung mutu pendidikan pada lembaga		1.040.000.000,00	DINAS PENDIDIKAN
1	01	02	2.01	0005	Pembangunan Perpustakaan Sekolah	Jumlah Perpustakaan Sekolah yang Telah Dibangun	29 Ruang	3.360.000.000,00	- Kab. Malang, Semua Kecamatan, Semua Kel/Desa	DANA TRANSFER KHUSUS-DANA ALOKASI KHUSUS FISIK	Program digunakan untuk mendukung mutu pendidikan pada lembaga		3.360.000.000,00	DINAS PENDIDIKAN
1	01	02	2.01	0006	Pembangunan Sarana, Prasarana dan Utilitas Sekolah	Jumlah Sarana, Prasarana dan Utilitas Sekolah yang Telah Dibangun	9 Unit	7.470.000.000,00	- Kab. Malang, Semua Kecamatan, Semua Kel/Desa	DANA TRANSFER KHUSUS-DANA ALOKASI KHUSUS FISIK	Program digunakan untuk mendukung mutu pendidikan pada lembaga		7.470.000.000,00	DINAS PENDIDIKAN
1	01	02	2.01	0009	Rehabilitasi Sedang/Berat Ruang Guru/Kepala Sekolah/TU	Jumlah Ruang Guru/Kepala Sekolah/TU yang Telah Direhabilitasi Sedang/Berat	0 Ruang	0,00	- Kab. Malang, Semua Kecamatan, Semua Kel/Desa	DANA TRANSFER KHUSUS-DANA ALOKASI KHUSUS FISIK	Program digunakan untuk mendukung mutu pendidikan pada lembaga		0,00	DINAS PENDIDIKAN
1	01	02	2.01	0010	Rehabilitasi Sedang/Berat Ruang Unit Kesehatan Sekolah	Jumlah Ruang Unit Kesehatan Sekolah yang Telah Direhabilitasi Sedang/Berat	0 Ruang	0,00	- Kab. Malang, Semua Kecamatan, Semua Kel/Desa	DANA TRANSFER KHUSUS-DANA ALOKASI KHUSUS FISIK	Program digunakan untuk mendukung mutu pendidikan pada lembaga		0,00	DINAS PENDIDIKAN
1	01	02	2.01	0011	Rehabilitasi Sedang/Berat Perpustakaan Sekolah	Jumlah Perpustakaan Sekolah yang Telah Direhabilitasi Sedang/Berat	0 Ruang	0,00	- Kab. Malang, Semua Kecamatan, Semua Kel/Desa	DANA TRANSFER KHUSUS-DANA ALOKASI KHUSUS FISIK	Program digunakan untuk mendukung mutu pendidikan pada lembaga		0,00	DINAS PENDIDIKAN
1	01	02	2.01	0014	Pengadaan Mebel Sekolah	Jumlah Mebel sekolah yang Tersedia	0 Paket	0,00	- Kab. Malang, Semua Kecamatan, Semua Kel/Desa	DANA TRANSFER KHUSUS-DANA ALOKASI KHUSUS FISIK	Program digunakan untuk mendukung mutu pendidikan pada lembaga		0,00	DINAS PENDIDIKAN
1	01	02	2.01	0016	Pengadaan Perlengkapan Sekolah	Jumlah Perlengkapan Sekolah yang Tersedia	0 Paket	0,00	- Kab. Malang, Semua Kecamatan, Semua Kel/Desa	DANA TRANSFER KHUSUS-DANA ALOKASI KHUSUS FISIK	Program digunakan untuk mendukung mutu pendidikan pada lembaga		0,00	DINAS PENDIDIKAN
1	01	02	2.01	0021	Penyediaan Biaya Personil Peserta Didik Sekolah Dasar	Jumlah Peserta Didik Sekolah Menengah Atas yang Menerima Biaya Personil Peserta Didik	100 Peserta Didik	5.586.600.000,00	- Kab. Malang, Semua Kecamatan, Semua Kel/Desa	PENDAPATAN ASLI DAERAH (PAD)	Program digunakan untuk mendukung mutu pendidikan pada lembaga		5.586.600.000,00	DINAS PENDIDIKAN
1	01	02	2.01	0022	Pengadaan Alat Praktik dan Peraga Siswa	Jumlah Alat Praktik dan Peraga Siswa yang Tersedia	0 Paket	0,00	- Kab. Malang, Semua Kecamatan, Semua Kel/Desa	DANA TRANSFER KHUSUS-DANA ALOKASI KHUSUS FISIK	Program digunakan untuk mendukung mutu pendidikan pada lembaga		0,00	DINAS PENDIDIKAN
1	01	02	2.01	0025	Pembinaan Minat, Bakat dan Kreativitas Siswa	Jumlah Siswa yang Mengikuti Ajang Kompetisi/Lomba Akademik dan Non Akademik	1145 Peserta Didik	552.033.800,00	- Kab. Malang, Semua Kecamatan, Semua Kel/Desa	PENDAPATAN ASLI DAERAH (PAD)	Program digunakan untuk mendukung mutu pendidikan pada lembaga		552.033.800,00	DINAS PENDIDIKAN

1					2	3	4	5	6	7	8	9	10	11
1	01	02	2.01	0026	Penyediaan Pendidik dan Tenaga Kependidikan bagi Satuan Pendidikan Sekolah Dasar	Jumlah Pendidik dan Tenaga Kependidikan yang Tersedia pada Satuan Pendidikan Sekolah Dasar	0 Orang	0,00	- Kab. Malang, Semua Kecamatan, Semua Kel/Desa	PENDAPATAN ASLI DAERAH (PAD)	Program digunakan untuk mendukung mutu pendidikan pada lembaga		0,00	DINAS PENDIDIKAN
1	01	02	2.01	0027	Pengembangan Karir Pendidik dan Tenaga Kependidikan pada Satuan Pendidikan Sekolah Dasar	Jumlah Pendidik dan Tenaga Kependidikan yang Mendapatkan Fasilitas Kenaikan Pangkat/Golongan, Pemberian Promosi, Peningkatan Kompetensi dan Kualifikasi	1 Orang	7.678.000.000,00	- Kab. Malang, Semua Kecamatan, Semua Kel/Desa	PENDAPATAN ASLI DAERAH (PAD)	Program digunakan untuk mendukung mutu pendidikan pada lembaga		7.678.000.000,00	DINAS PENDIDIKAN
1	01	02	2.01	0028	Pembinaan Kelembagaan dan Manajemen Sekolah	Jumlah Sekolah Menengah Dasar yang Dilaksanakan Pembinaan Kelembagaan dan manajemen sekolah	1145 Satuan Pendidikan	1.044.832.006,00	- Kab. Malang, Semua Kecamatan, Semua Kel/Desa	PENDAPATAN ASLI DAERAH (PAD)	Program digunakan untuk mendukung mutu pendidikan pada lembaga		1.044.832.006,00	DINAS PENDIDIKAN
1	01	02	2.01	0029	Pengelolaan Dana BOS Sekolah Dasar	Jumlah Sekolah Dasar yang Mengelola Dana BOS	1145 Satuan Pendidikan	182.945.428.325,00	- Kab. Malang, Semua Kecamatan, Semua Kel/Desa	DAK NON FISIK-BOS REGULER	Program digunakan untuk mendukung mutu pendidikan pada lembaga		182.945.428.325,00	DINAS PENDIDIKAN
1	01	02	2.01	0030	Peningkatan Kapasitas Pengelolaan Dana BOS Sekolah Dasar	Jumlah Tenaga Pengelola yang Meningkatkan Kapasitasnya dalam Pengelolaan Dana BOS Sekolah Dasar	0 Orang	0,00	- Kab. Malang, Semua Kecamatan, Semua Kel/Desa	PENDAPATAN ASLI DAERAH (PAD)	Program digunakan untuk mendukung mutu pendidikan pada lembaga		0,00	DINAS PENDIDIKAN
1	01	02	2.01	0031	Pembangunan Laboratorium Sekolah Dasar	Jumlah Ruang Laboratorium Sekolah Dasar yang Telah Dibangun	1 Ruang	6.440.000.000,00	- Kab. Malang, Semua Kecamatan, Semua Kel/Desa	DANA TRANSFER KHUSUS-DANA ALOKASI KHUSUS FISIK	Program digunakan untuk mendukung mutu pendidikan pada lembaga		6.440.000.000,00	DINAS PENDIDIKAN
1	01	02	2.01	0032	Rehabilitasi Sedang/Berat Laboratorium Sekolah Dasar	Jumlah Laboratorium Sekolah Dasar yang Telah Direhabilitasi Sedang/Berat	0 Ruang	0,00	- Kab. Malang, Semua Kecamatan, Semua Kel/Desa	DANA TRANSFER KHUSUS-DANA ALOKASI KHUSUS FISIK	Program digunakan untuk mendukung mutu pendidikan pada lembaga		0,00	DINAS PENDIDIKAN
1	01	02	2.01	0033	Pemeliharaan Mebel Sekolah	Jumlah Mebel Sekolah yang Dilaksanakan Pemeliharaan	0 Unit	0,00	- Kab. Malang, Semua Kecamatan, Semua Kel/Desa	DANA TRANSFER KHUSUS-DANA ALOKASI KHUSUS FISIK	Program digunakan untuk mendukung mutu pendidikan pada lembaga		0,00	DINAS PENDIDIKAN
1	01	02	2.01	0038	Koordinasi, Perencanaan, Supervisi dan Evaluasi Layanan di Bidang Pendidikan	Jumlah Dokumen Hasil Koordinasi, Perencanaan, Supervisi dan Evaluasi Layanan di Bidang Pendidikan	0 Dokumen	0,00	- Kab. Malang, Semua Kecamatan, Semua Kel/Desa	PENDAPATAN ASLI DAERAH (PAD)	Program digunakan untuk mendukung mutu pendidikan pada lembaga		0,00	DINAS PENDIDIKAN
1	01	02	2.01	0046	Pengadaan Perlengkapan Peserta Didik	Jumlah Perlengkapan Peserta Didik yang Tersedia	0 Paket	0,00	- Kab. Malang, Semua Kecamatan, Semua Kel/Desa	DANA TRANSFER KHUSUS-DANA ALOKASI KHUSUS FISIK	Program digunakan untuk mendukung mutu pendidikan pada lembaga		0,00	DINAS PENDIDIKAN

1				2	3	4	5	6	7	8	9	10	11	
1	01	02	2.01	0047	Pembangunan Ruang Kelas Baru	Jumlah Ruang Kelas Baru yang Bertambah	0 Ruang	0,00	- Kab. Malang, Semua Kecamatan, Semua Kel/Desa	DANA TRANSFER KHUSUS-DANA ALOKASI KHUSUS FISIK	Program digunakan untuk mendukung mutu pendidikan pada lembaga		0,00	DINAS PENDIDIKAN
1	01	02	2.01	0048	Rehabilitasi Sedang/Berat Sarana, Prasarana dan Utilitas Sekolah	Jumlah Sarana, Prasarana dan Utilitas Sekolah yang Telah Direhabilitasi Sedang/Berat	0 Unit	0,00	- Kab. Malang, Semua Kecamatan, Semua Kel/Desa	DANA TRANSFER KHUSUS-DANA ALOKASI KHUSUS FISIK	Program digunakan untuk mendukung mutu pendidikan pada lembaga		0,00	DINAS PENDIDIKAN
1	01	02	2.01	0050	Penyelenggaraan Proses Belajar Bagi Peserta Didik	Jumlah Satuan Pendidikan yang Menyelenggarakan Proses Belajar	1145 Satuan Pendidikan	499.591.800,00	- Kab. Malang, Semua Kecamatan, Semua Kel/Desa	PENDAPATAN ASLI DAERAH (PAD)	Program digunakan untuk mendukung mutu pendidikan pada lembaga		499.591.800,00	DINAS PENDIDIKAN
1	01	02	2.01	0051	Rehabilitasi Sedang/Berat Ruang Kelas Sekolah	Jumlah Ruang Kelas Sekolah yang Telah Direhabilitasi Sedang/Berat	184 Ruang	7.199.632.706,00	- Kab. Malang, Semua Kecamatan, Semua Kel/Desa	DANA TRANSFER KHUSUS-DANA ALOKASI KHUSUS FISIK	Program digunakan untuk mendukung mutu pendidikan pada lembaga		7.199.632.706,00	DINAS PENDIDIKAN
1	01	02	2.02		Pengelolaan Pendidikan Sekolah Menengah Pertama	Capaian Indikator SPM Jenjang SMP	4 Indikator	144.814.436.637,00			Program digunakan untuk mendukung mutu pendidikan pada lembaga	-	151.172.301.558,00	
1	01	02	2.02	0001	Pembangunan Unit Sekolah Baru (USB)	Jumlah Sekolah Baru yang Telah Dibangun	0 Unit	0,00	- Kab. Malang, Semua Kecamatan, Semua Kel/Desa	DANA TRANSFER KHUSUS-DANA ALOKASI KHUSUS FISIK	Program digunakan untuk mendukung mutu pendidikan pada lembaga		0,00	DINAS PENDIDIKAN
1	01	02	2.02	0003	Pembangunan Ruang Guru/Kepala Sekolah/TU	Jumlah Ruang Guru/Kepala Sekolah/TU yang Telah Dibangun	0 Ruang	0,00	- Kab. Malang, Semua Kecamatan, Semua Kel/Desa	DANA TRANSFER KHUSUS-DANA ALOKASI KHUSUS FISIK	Program digunakan untuk mendukung mutu pendidikan pada lembaga		0,00	DINAS PENDIDIKAN
1	01	02	2.02	0004	Pembangunan Ruang Unit Kesehatan Sekolah	Jumlah Ruang Unit Kesehatan Sekolah yang Telah Dibangun	0 Ruang	0,00	- Kab. Malang, Semua Kecamatan, Semua Kel/Desa	DANA TRANSFER KHUSUS-DANA ALOKASI KHUSUS FISIK	Program digunakan untuk mendukung mutu pendidikan pada lembaga		0,00	DINAS PENDIDIKAN
1	01	02	2.02	0005	Pembangunan Perpustakaan Sekolah	Jumlah Perpustakaan Sekolah yang Telah Dibangun	0 Ruang	0,00	- Kab. Malang, Semua Kecamatan, Semua Kel/Desa	DANA TRANSFER KHUSUS-DANA ALOKASI KHUSUS FISIK	Program digunakan untuk mendukung mutu pendidikan pada lembaga		0,00	DINAS PENDIDIKAN
1	01	02	2.02	0006	Pembangunan Laboratorium	Jumlah Ruang Laboratorium yang Telah Dibangun	0 Ruang	0,00	- Kab. Malang, Semua Kecamatan, Semua Kel/Desa	DANA TRANSFER KHUSUS-DANA ALOKASI KHUSUS FISIK	Program digunakan untuk mendukung mutu pendidikan pada lembaga		0,00	DINAS PENDIDIKAN
1	01	02	2.02	0012	Pembangunan Sarana, Prasarana dan Utilitas Sekolah	Jumlah Sarana, Prasarana dan Utilitas Sekolah yang Telah Dibangun	30 Unit	4.099.305.000,00	- Kab. Malang, Semua Kecamatan, Semua Kel/Desa	DANA TRANSFER KHUSUS-DANA ALOKASI KHUSUS FISIK	Program digunakan untuk mendukung mutu pendidikan pada lembaga		4.099.305.000,00	DINAS PENDIDIKAN

1				2	3	4	5	6	7	8	9	10	11	
1	01	02	2.02	0014	Rehabilitasi Sedang/Berat Ruang Kelas Sekolah	Jumlah Ruang kelas sekolah yang Telah Direhabilitasi Sedang/Berat	20 Ruang	2.500.000.000,00	- Kab. Malang, Semua Kecamatan, Semua Kel/Desa	DANA TRANSFER KHUSUS-DANA ALOKASI KHUSUS FISIK	Program digunakan untuk mendukung mutu pendidikan pada lembaga		2.500.000.000,00	DINAS PENDIDIKAN
1	01	02	2.02	0016	Rehabilitasi Sedang/Berat Ruang Unit Kesehatan Sekolah	Jumlah Ruang Unit Kesehatan Sekolah yang Telah Direhabilitasi Sedang/Berat	0 Ruang	0,00	- Kab. Malang, Semua Kecamatan, Semua Kel/Desa	DANA TRANSFER KHUSUS-DANA ALOKASI KHUSUS FISIK	Program digunakan untuk mendukung mutu pendidikan pada lembaga		0,00	DINAS PENDIDIKAN
1	01	02	2.02	0017	Rehabilitasi Sedang/Berat Perpustakaan Sekolah	Jumlah Perpustakaan Sekolah yang Telah Direhabilitasi Sedang/Berat	0 Ruang	0,00	- Kab. Malang, Semua Kecamatan, Semua Kel/Desa	DANA TRANSFER KHUSUS-DANA ALOKASI KHUSUS FISIK	Program digunakan untuk mendukung mutu pendidikan pada lembaga		0,00	DINAS PENDIDIKAN
1	01	02	2.02	0018	Rehabilitasi Sedang/Berat Laboratorium	Jumlah Laboratorium yang Telah Direhabilitasi Sedang/Berat	0 Ruang	0,00	- Kab. Malang, Semua Kecamatan, Semua Kel/Desa	DANA TRANSFER KHUSUS-DANA ALOKASI KHUSUS FISIK	Program digunakan untuk mendukung mutu pendidikan pada lembaga		0,00	DINAS PENDIDIKAN
1	01	02	2.02	0024	Rehabilitasi Sedang/Berat Sarana, Prasarana dan Utilitas Sekolah	Jumlah Sarana, Prasarana dan Utilitas Sekolah yang Telah Direhabilitasi Sedang/Berat	7 Unit	1.899.632.706,00	- Kab. Malang, Semua Kecamatan, Semua Kel/Desa	DANA TRANSFER KHUSUS-DANA ALOKASI KHUSUS FISIK	Program digunakan untuk mendukung mutu pendidikan pada lembaga		1.899.632.706,00	DINAS PENDIDIKAN
1	01	02	2.02	0025	Pengadaan Mebel Sekolah	Jumlah Mebel Sekolah yang Tersedia	0 Paket	0,00	- Kab. Malang, Semua Kecamatan, Semua Kel/Desa	DANA TRANSFER KHUSUS-DANA ALOKASI KHUSUS FISIK	Program digunakan untuk mendukung mutu pendidikan pada lembaga		121.228.748,00	DINAS PENDIDIKAN
1	01	02	2.02	0027	Pengadaan Perlengkapan Sekolah	Jumlah Perlengkapan Sekolah yang Tersedia	0 Paket	0,00	- Kab. Malang, Semua Kecamatan, Semua Kel/Desa	DANA TRANSFER KHUSUS-DANA ALOKASI KHUSUS FISIK	Program digunakan untuk mendukung mutu pendidikan pada lembaga		0,00	DINAS PENDIDIKAN
1	01	02	2.02	0032	Penyediaan Biaya Personil Peserta Didik Sekolah Menengah Pertama	Jumlah Peserta didik Sekolah Menengah Pertama yang Menerima Biaya Personil Peserta Didik	97 Peserta Didik	13.484.100.000,00	- Kab. Malang, Semua Kecamatan, Semua Kel/Desa	PENDAPATAN ASLI DAERAH (PAD)	Program digunakan untuk mendukung mutu pendidikan pada lembaga		13.484.100.000,00	DINAS PENDIDIKAN
1	01	02	2.02	0035	Pengadaan Alat Praktik dan Peraga Siswa	Jumlah Alat Praktik dan Peraga Siswa yang Tersedia	0 Paket	0,00	- Kab. Malang, Semua Kecamatan, Semua Kel/Desa	DANA TRANSFER KHUSUS-DANA ALOKASI KHUSUS FISIK	Program digunakan untuk mendukung mutu pendidikan pada lembaga		0,00	DINAS PENDIDIKAN
1	01	02	2.02	0038	Pembinaan Minat, Bakat dan Kreativitas Siswa	Jumlah Siswa yang Mengikuti Ajang Kompetisi/Lomba Akademik dan Non Akademik	323 Peserta Didik	714.138.500,00	- Kab. Malang, Semua Kecamatan, Semua Kel/Desa	PENDAPATAN ASLI DAERAH (PAD)	Program digunakan untuk mendukung mutu pendidikan pada lembaga		1.624.453.252,00	DINAS PENDIDIKAN
1	01	02	2.02	0039	Penyediaan Pendidik dan Tenaga Kependidikan bagi Satuan Pendidikan Sekolah Menengah Pertama	Jumlah Pendidik dan Tenaga Kependidikan yang Tersedia pada Satuan Pendidikan Sekolah Menengah Pertama	0 Orang	0,00	- Kab. Malang, Semua Kecamatan, Semua Kel/Desa	PENDAPATAN ASLI DAERAH (PAD)	Program digunakan untuk mendukung mutu pendidikan pada lembaga		0,00	DINAS PENDIDIKAN

1				2	3	4	5	6	7	8	9	10	11	
1	01	02	2.02	0040	Pengembangan Karir Pendidik dan Tenaga Kependidikan pada Satuan Pendidikan Sekolah Menengah Pertama	Jumlah Pendidik dan Tenaga Kependidikan yang Mendapatkan Fasilitas Kenaikan Pangkat/Golongan, Pemberian Promosi, Peningkatan Kompetensi dan Kualifikasi	1 Orang	6.568.000.000,00	- Kab. Malang, Semua Kecamatan, Semua Kel/Desa	PENDAPATAN ASLI DAERAH (PAD)	Program digunakan untuk mendukung mutu pendidikan pada lembaga		6.568.000.000,00	DINAS PENDIDIKAN
1	01	02	2.02	0041	Pembinaan Kelembagaan dan Manajemen Sekolah	Jumlah Sekolah Menengah Pertama yang Dilaksanakan Pembinaan	354 Satuan Pendidikan	842.067.400,00	- Kab. Malang, Semua Kecamatan, Semua Kel/Desa	PENDAPATAN ASLI DAERAH (PAD)	Program digunakan untuk mendukung mutu pendidikan pada lembaga		3.527.273.886,00	DINAS PENDIDIKAN
1	01	02	2.02	0042	Pengelolaan Dana BOS Sekolah Menengah Pertama	Jumlah Sekolah Menengah pertama yang Mengelola Dana BOS	354 Satuan Pendidikan	114.601.058.325,00	- Kab. Malang, Semua Kecamatan, Semua Kel/Desa	DAK NON FISIK-BOS REGULER	Program digunakan untuk mendukung mutu pendidikan pada lembaga		114.601.058.325,00	DINAS PENDIDIKAN
1	01	02	2.02	0043	Peningkatan Kapasitas Pengelolaan Dana BOS Sekolah Menengah Pertama	Jumlah Tenaga yang Meningkatkan Kapasitasnya dalam Pengelolaan Dana BOS Sekolah Menengah Pertama	354 Orang	106.134.706,00	- Kab. Malang, Semua Kecamatan, Semua Kel/Desa	PENDAPATAN ASLI DAERAH (PAD)	Program digunakan untuk mendukung mutu pendidikan pada lembaga		247.249.641,00	DINAS PENDIDIKAN
1	01	02	2.02	0044	Rehabilitasi Sedang/Berat Ruang TU	Jumlah Ruang TU yang Telah Direhabilitasi Sedang/Berat	0 Ruang	0,00	- Kab. Malang, Semua Kecamatan, Semua Kel/Desa	DANA TRANSFER KHUSUS-DANA ALOKASI KHUSUS FISIK	Program digunakan untuk mendukung mutu pendidikan pada lembaga		0,00	DINAS PENDIDIKAN
1	01	02	2.02	0045	Rehabilitasi Sedang/Berat Ruang Kepala Sekolah	Jumlah Ruang Kepala Sekolah yang Telah Direhabilitasi Sedang/Berat	0 Ruang	0,00	- Kab. Malang, Semua Kecamatan, Semua Kel/Desa	DANA TRANSFER KHUSUS-DANA ALOKASI KHUSUS FISIK	Program digunakan untuk mendukung mutu pendidikan pada lembaga		0,00	DINAS PENDIDIKAN
1	01	02	2.02	0046	Pemeliharaan Mebel Sekolah	Jumlah Mebel Sekolah yang Dilaksanakan Pemeliharaan	0 Unit	0,00	- Kab. Malang, Semua Kecamatan, Semua Kel/Desa	DANA TRANSFER KHUSUS-DANA ALOKASI KHUSUS FISIK	Program digunakan untuk mendukung mutu pendidikan pada lembaga		0,00	DINAS PENDIDIKAN
1	01	02	2.02	0051	Koordinasi, Perencanaan, Supervisi dan Evaluasi Layanan di Bidang Pendidikan	Jumlah Dokumen Hasil Koordinasi, Perencanaan, Supervisi dan Evaluasi Layanan di Bidang Pendidikan	1 Dokumen	0,00	- Kab. Malang, Semua Kecamatan, Semua Kel/Desa	PENDAPATAN ASLI DAERAH (PAD)	Program digunakan untuk mendukung mutu pendidikan pada lembaga		2.500.000.000,00	DINAS PENDIDIKAN
1	01	02	2.02	0059	Pembangunan Ruang Kelas Baru	Jumlah Ruang Kelas Baru yang Bertambah	0 Ruang	0,00	- Kab. Malang, Semua Kecamatan, Semua Kel/Desa	DANA TRANSFER KHUSUS-DANA ALOKASI KHUSUS FISIK	Program digunakan untuk mendukung mutu pendidikan pada lembaga		0,00	DINAS PENDIDIKAN
1	01	02	2.02	0062	Pengadaan Perlengkapan Peserta Didik	Jumlah Perlengkapan Peserta Didik yang Tersedia	0 Paket	0,00	- Kab. Malang, Semua Kecamatan, Semua Kel/Desa	DANA TRANSFER KHUSUS-DANA ALOKASI KHUSUS FISIK	Program digunakan untuk mendukung mutu pendidikan pada lembaga		0,00	DINAS PENDIDIKAN

1					2	3	4	5	6	7	8	9	10	11
1	01	02	2.02	0064	Rehabilitasi Sedang/Berat Ruang Guru/Kepala Sekolah/TU yang Telah Direhabilitasi Sedang/Berat	Jumlah Ruang Guru/Kepala Sekolah/TU yang Telah Direhabilitasi Sedang/Berat	0 Ruang	0,00	- Kab. Malang, Semua Kecamatan, Semua Kel/Desa	DANA TRANSFER KHUSUS-DANA ALOKASI KHUSUS FISIK	Program digunakan untuk mendukung mutu pendidikan pada lembaga		0,00	DINAS PENDIDIKAN
1	01	02	2.03		Pengelolaan Pendidikan Anak Usia Dini (PAUD)	Capaian Indikator SPM Jenjang PAUD	4 Indikator	100.292.136.206,00			Program digunakan untuk mendukung mutu pendidikan pada lembaga	-	100.292.136.206,00	
1	01	02	2.03	0002	Pembangunan Sarana, Prasarana dan Utilitas PAUD	Jumlah Sarana, Prasarana dan Utilitas PAUD yang Telah Dibangun	20 Unit	3.276.380.000,00	- Kab. Malang, Semua Kecamatan, Semua Kel/Desa	DANA TRANSFER KHUSUS-DANA ALOKASI KHUSUS FISIK	Program digunakan untuk mendukung mutu pendidikan pada lembaga		3.276.380.000,00	DINAS PENDIDIKAN
1	01	02	2.03	0003	Rehabilitasi Sedang/Berat Gedung/Ruang Kelas/Ruang Guru PAUD	Jumlah Gedung/Ruang Kelas/Ruang Guru PAUD yang Telah Direhabilitasi Sedang/Berat	0 Unit	0,00	- Kab. Malang, Semua Kecamatan, Semua Kel/Desa	DANA TRANSFER KHUSUS-DANA ALOKASI KHUSUS FISIK	Program digunakan untuk mendukung mutu pendidikan pada lembaga		0,00	DINAS PENDIDIKAN
1	01	02	2.03	0004	Rehabilitasi Sedang/Berat Pembangunan Sarana, Prasarana dan Utilitas PAUD	Jumlah Sarana, Prasarana dan Utilitas PAUD yang Telah Direhabilitasi Sedang/Berat	0 Unit	0,00	- Kab. Malang, Semua Kecamatan, Semua Kel/Desa	DANA TRANSFER KHUSUS-DANA ALOKASI KHUSUS FISIK	Program digunakan untuk mendukung mutu pendidikan pada lembaga		0,00	DINAS PENDIDIKAN
1	01	02	2.03	0007	Pengadaan Mebel PAUD	Jumlah Mebel PAUD yang Tersedia	0 Paket	0,00	- Kab. Malang, Semua Kecamatan, Semua Kel/Desa	DANA TRANSFER KHUSUS-DANA ALOKASI KHUSUS FISIK	Program digunakan untuk mendukung mutu pendidikan pada lembaga		0,00	DINAS PENDIDIKAN
1	01	02	2.03	0009	Pengadaan Perlengkapan PAUD	Jumlah perlengkapan PAUD yang Tersedia	0 Paket	0,00	- Kab. Malang, Semua Kecamatan, Semua Kel/Desa	DANA TRANSFER KHUSUS-DANA ALOKASI KHUSUS FISIK	Program digunakan untuk mendukung mutu pendidikan pada lembaga		0,00	DINAS PENDIDIKAN
1	01	02	2.03	0012	Pengadaan Alat Praktik dan Peraga Siswa PAUD	Jumlah Alat Praktik dan Peraga PAUD yang Tersedia	0 Paket	0,00	- Kab. Malang, Semua Kecamatan, Semua Kel/Desa	DANA TRANSFER KHUSUS-DANA ALOKASI KHUSUS FISIK	Program digunakan untuk mendukung mutu pendidikan pada lembaga		0,00	DINAS PENDIDIKAN
1	01	02	2.03	0015	Penyediaan Pendidik dan Tenaga Kependidikan bagi Satuan PAUD	Jumlah Pendidik dan Tenaga Kependidikan yang Tersedia pada PAUD	0 Orang	0,00	- Kab. Malang, Semua Kecamatan, Semua Kel/Desa	PENDAPATAN ASLI DAERAH (PAD)	Program digunakan untuk mendukung mutu pendidikan pada lembaga		0,00	DINAS PENDIDIKAN
1	01	02	2.03	0017	Pembinaan Kelembagaan dan Manajemen PAUD	Jumlah PAUD yang Dilaksanakan Pembinaan Kelembagaan dan Manajemen	1705 Satuan Pendidikan	49.997.536.206,00	- Kab. Malang, Semua Kecamatan, Semua Kel/Desa	PENDAPATAN ASLI DAERAH (PAD)	Program digunakan untuk mendukung mutu pendidikan pada lembaga		49.997.536.206,00	DINAS PENDIDIKAN
1	01	02	2.03	0018	Pengelolaan Dana BOP PAUD	Jumlah PAUD yang Mengelola Dana BOP	1705 Satuan Pendidikan	47.018.220.000,00	- Kab. Malang, Semua Kecamatan, Semua Kel/Desa	DAK NON FISIK-BOP PAUD	Program digunakan untuk mendukung mutu pendidikan pada lembaga		47.018.220.000,00	DINAS PENDIDIKAN

1				2	3	4	5	6	7	8	9	10	11	
1	01	02	2.03	0019	Peningkatan Kapasitas Pengelolaan Dana BOP PAUD	Jumlah Tenaga yang Meningkatkan Kapasitasnya dalam Pengelolaan Dana BOP PAUD	0 Orang	0,00	- Kab. Malang, Semua Kecamatan, Semua Kel/Desa	PENDAPATAN ASLI DAERAH (PAD)	Program digunakan untuk mendukung mutu pendidikan pada lembaga		0,00	DINAS PENDIDIKAN
1	01	02	2.03	0020	Pemeliharaan Mebel Sekolah	Jumlah Mebel Sekolah yang Dipelihara	0 Unit	0,00	- Kab. Malang, Semua Kecamatan, Semua Kel/Desa	DANA TRANSFER KHUSUS-DANA ALOKASI KHUSUS FISIK	Program digunakan untuk mendukung mutu pendidikan pada lembaga		0,00	DINAS PENDIDIKAN
1	01	02	2.03	0028	Pembangunan Ruang Guru/Kepala Sekolah/TU	Jumlah Ruang Guru/Kepala Sekolah/TU yang Telah Dibangun	0 Ruang	0,00	- Kab. Malang, Semua Kecamatan, Semua Kel/Desa	DANA TRANSFER KHUSUS-DANA ALOKASI KHUSUS FISIK	Program digunakan untuk mendukung mutu pendidikan pada lembaga		0,00	DINAS PENDIDIKAN
1	01	02	2.03	0030	Pembangunan Ruang Kelas Baru	Jumlah Ruang Kelas Baru yang Bertambah	0 Ruang	0,00	- Kab. Malang, Semua Kecamatan, Semua Kel/Desa	DANA TRANSFER KHUSUS-DANA ALOKASI KHUSUS FISIK	Program digunakan untuk mendukung mutu pendidikan pada lembaga		0,00	DINAS PENDIDIKAN
1	01	02	2.03	0041	Pengadaan Perlengkapan Peserta Didik	Jumlah Perlengkapan Peserta Didik yang Tersedia	0 Paket	0,00	- Kab. Malang, Semua Kecamatan, Semua Kel/Desa	DANA TRANSFER KHUSUS-DANA ALOKASI KHUSUS FISIK	Program digunakan untuk mendukung mutu pendidikan pada lembaga		0,00	DINAS PENDIDIKAN
1	01	02	2.03	0042	Pemeliharaan Rutin Sarana, Prasarana dan Utilitas Sekolah	Jumlah Sarana, Prasarana dan Utilitas Sekolah yang Dilaksanakan Pemeliharaan	0 Unit	0,00	- Kab. Malang, Semua Kecamatan, Semua Kel/Desa	DANA TRANSFER KHUSUS-DANA ALOKASI KHUSUS FISIK	Program digunakan untuk mendukung mutu pendidikan pada lembaga		0,00	DINAS PENDIDIKAN
1	01	02	2.04		Pengelolaan Pendidikan Nonformal/Kesetaraan	Capaian Indikator SPM Jenjang Pendidikan Nonformal/Kesetaraan	4 Indikator	11.237.605.400,00			Program digunakan untuk mendukung mutu pendidikan pada lembaga	-	31.689.855.400,00	
1	01	02	2.04	0001	Pembangunan Gedung/Ruang Kelas/Ruang Guru Nonformal/Kesetaraan	Jumlah Gedung/Ruang Kelas/Ruang Guru Nonformal/Kesetaraan yang Telah Dibangun	0 Unit	0,00	- Kab. Malang, Semua Kecamatan, Semua Kel/Desa	DANA TRANSFER KHUSUS-DANA ALOKASI KHUSUS FISIK	Program digunakan untuk mendukung mutu pendidikan pada lembaga		0,00	DINAS PENDIDIKAN
1	01	02	2.04	0011	Pengadaan Alat Praktik dan Peraga Siswa Nonformal / Kesetaraan	Jumlah Alat Praktik dan Peraga Siswa Nonformal/ Kesetaraan yang Tersedia	0 Paket	0,00	- Kab. Malang, Semua Kecamatan, Semua Kel/Desa	DANA TRANSFER KHUSUS-DANA ALOKASI KHUSUS FISIK	Program digunakan untuk mendukung mutu pendidikan pada lembaga		0,00	DINAS PENDIDIKAN
1	01	02	2.04	0016	Pembinaan Kelembagaan dan Manajemen Sekolah Nonformal/Kesetaraan	Jumlah Sekolah Nonformal/Kesetaraan yang Dilaksanakan Pembinaan Kelembagaan dan Manajemen	55 Satuan Pendidikan	582.469.400,00	- Kab. Malang, Semua Kecamatan, Semua Kel/Desa	PENDAPATAN ASLI DAERAH (PAD)	Program digunakan untuk mendukung mutu pendidikan pada lembaga		582.469.400,00	DINAS PENDIDIKAN
1	01	02	2.04	0017	Pengelolaan Dana BOP Sekolah Nonformal/Kesetaraan	Jumlah Sekolah Nonformal/Kesetaraan yang Mengelola Dana BOP	55 Satuan Pendidikan	10.604.880.000,00	- Kab. Malang, Semua Kecamatan, Semua Kel/Desa	DAK NON FISIK-BOP PENDIDIKAN KESETARAAN	Program digunakan untuk mendukung mutu pendidikan pada lembaga		10.604.880.000,00	DINAS PENDIDIKAN



1					2	3	4	5	6	7	8	9	10	11
1	01	02	2.04	0021	Pemeliharaan Mebel Pendidikan Nonformal/Kesetaraan	Jumlah Mebel Pendidikan Nonformal/Kesetaraan yang Dilaksanakan Pemeliharaan	0 Unit	0,00	- Kab. Malang, Semua Kecamatan, Semua Kel/Desa	DANA TRANSFER KHUSUS-DANA ALOKASI KHUSUS FISIK	Program digunakan untuk mendukung mutu pendidikan pada lembaga		0,00	DINAS PENDIDIKAN
1	01	02	2.04	0027	Koordinasi, Perencanaan, Supervisi dan Evaluasi Layanan di Bidang Pendidikan	Jumlah Dokumen Hasil Koordinasi, Perencanaan, Supervisi dan Evaluasi Layanan di Bidang Pendidikan	1 Dokumen	0,00	- Kab. Malang, Semua Kecamatan, Semua Kel/Desa	PENDAPATAN ASLI DAERAH (PAD)	Program digunakan untuk mendukung mutu pendidikan pada lembaga		20.452.250.000,00	DINAS PENDIDIKAN
1	01	02	2.04	0036	Pengadaan Perlengkapan Peserta Didik	Jumlah Perlengkapan Peserta Didik yang Tersedia	0 Paket	0,00	- Kab. Malang, Semua Kecamatan, Semua Kel/Desa	DANA TRANSFER KHUSUS-DANA ALOKASI KHUSUS FISIK	Program digunakan untuk mendukung mutu pendidikan pada lembaga		0,00	DINAS PENDIDIKAN
1	01	02	2.04	0041	Rehabilitasi Sedang/Berat Sarana, Prasarana dan Utilitas Sekolah	Jumlah Sarana, Prasarana dan Utilitas Sekolah yang Telah Direhabilitasi Sedang/Berat	0 Unit	0,00	- Kab. Malang, Semua Kecamatan, Semua Kel/Desa	DANA TRANSFER KHUSUS-DANA ALOKASI KHUSUS FISIK	Program digunakan untuk mendukung mutu pendidikan pada lembaga		0,00	DINAS PENDIDIKAN
1	01	02	2.04	0043	Rehabilitasi Sedang/Berat Ruang Laboratorium	Jumlah Ruang Laboratorium yang Telah Direhabilitasi Sedang/Berat	0 Ruang	0,00	- Kab. Malang, Semua Kecamatan, Semua Kel/Desa	DANA TRANSFER KHUSUS-DANA ALOKASI KHUSUS FISIK	Program digunakan untuk mendukung mutu pendidikan pada lembaga		0,00	DINAS PENDIDIKAN
1	01	02	2.04	0046	Penyelenggaraan Proses Belajar bagi Peserta Didik	Jumlah Satuan Pendidikan yang Menyelenggarakan Proses Belajar	55 Peserta Didik	50.256.000,00	- Kab. Malang, Semua Kecamatan, Semua Kel/Desa	PENDAPATAN ASLI DAERAH (PAD)	Program digunakan untuk mendukung mutu pendidikan pada lembaga		50.256.000,00	DINAS PENDIDIKAN
1	01	02	2.04	0047	Pembangunan Ruang Laboratorium	Jumlah Ruang Laboratorium yang Telah Dibangun	0 Ruang	0,00	- Kab. Malang, Semua Kecamatan, Semua Kel/Desa	DANA TRANSFER KHUSUS-DANA ALOKASI KHUSUS FISIK	Program digunakan untuk mendukung mutu pendidikan pada lembaga		0,00	DINAS PENDIDIKAN
1	01	02	2.04	0048	Pengadaan Mebel Sekolah	Jumlah Mebel Sekolah yang Tersedia	0 Paket	0,00	- Kab. Malang, Semua Kecamatan, Semua Kel/Desa	DANA TRANSFER KHUSUS-DANA ALOKASI KHUSUS FISIK	Program digunakan untuk mendukung mutu pendidikan pada lembaga		0,00	DINAS PENDIDIKAN
1	01	02	2.04	0050	Rehabilitasi Sedang/Berat Ruang Kelas Sekolah	Jumlah Ruang Kelas Sekolah yang Telah Direhabilitasi Sedang/Berat	0 Unit	0,00	- Kab. Malang, Semua Kecamatan, Semua Kel/Desa	DANA TRANSFER KHUSUS-DANA ALOKASI KHUSUS FISIK	Program digunakan untuk mendukung mutu pendidikan pada lembaga		0,00	DINAS PENDIDIKAN
1	01	03			PROGRAM PENGEMBANGAN KURIKULUM	Persentase meningkatnya kualitas dan mutu Lembaga	100 Persentase	0,00				-	0,00	
1	01	03	2.01		Penetapan Kurikulum Muatan Lokal Pendidikan Dasar	Jumlah Lembaga Yang Menerapkan Kurikulum Muatan Lokal	1162 Satuan Pendidikan	0,00			Program digunakan untuk mendukung mutu pendidikan pada lembaga	-	0,00	

1				2	3	4	5	6	7	8	9	10	11	
1	01	03	2.01	0002	Penyusunan Silabus Muatan Lokal Pendidikan Dasar	Jumlah Silabus Muatan Lokal Pendidikan Dasar yang Tersusun	0 Dokumen	0,00	- Kab. Malang, Semua Kecamatan, Semua Kel/Desa	PENDAPATAN ASLI DAERAH (PAD)	Program digunakan untuk mendukung mutu pendidikan pada lembaga		0,00	DINAS PENDIDIKAN
1	01	03	2.01	0003	Penyediaan Buku Teks Pelajaran Muatan Lokal Pendidikan Dasar	Jumlah Buku Teks Pelajaran Muatan Lokal Pendidikan Dasar yang Tersedia	0 Buku	0,00	- Kab. Malang, Semua Kecamatan, Semua Kel/Desa	PENDAPATAN ASLI DAERAH (PAD)	Program digunakan untuk mendukung mutu pendidikan pada lembaga		0,00	DINAS PENDIDIKAN
1	01	03	2.01	0004	Pelatihan Penyusunan Kurikulum Muatan Lokal Pendidikan Dasar	Jumlah Penyusun Kurikulum Muatan Lokal Pendidikan Dasar yang Meningkatkan Kompetensinya	0 Orang	0,00	- Kab. Malang, Semua Kecamatan, Semua Kel/Desa	PENDAPATAN ASLI DAERAH (PAD)	Program digunakan untuk mendukung mutu pendidikan pada lembaga		0,00	DINAS PENDIDIKAN
1	01	03	2.01	0007	Penyusunan Kompetensi Dasar/Capaian Pembelajaran Muatan Lokal Pendidikan Dasar	Jumlah Kompetensi Dasar/Capaian Pembelajaran Muatan Lokal Pendidikan Dasar yang Tersusun	0 Dokumen	0,00	- Kab. Malang, Semua Kecamatan, Semua Kel/Desa	PENDAPATAN ASLI DAERAH (PAD)	Program digunakan untuk mendukung mutu pendidikan pada lembaga		0,00	DINAS PENDIDIKAN
1	01	03	2.02		Penetapan Kurikulum Muatan Lokal Pendidikan Anak Usia Dini dan Pendidikan Nonformal	Jumlah Lembaga yang Menerapkan Kurikulum Muatan Lokal	5 Satuan Pendidikan	0,00			Program digunakan untuk mendukung mutu pendidikan pada lembaga	-	0,00	
1	01	03	2.02	0002	Penyusunan Silabus Muatan Lokal Pendidikan Anak Usia Dini dan Pendidikan Nonformal	Jumlah Silabus Muatan Lokal Pendidikan Anak Usia Dini dan Pendidikan Nonformal yang Tersusun	0 Dokumen	0,00	- Kab. Malang, Semua Kecamatan, Semua Kel/Desa	PENDAPATAN ASLI DAERAH (PAD)	Program digunakan untuk mendukung mutu pendidikan pada lembaga		0,00	DINAS PENDIDIKAN
1	01	03	2.02	0003	Penyediaan Buku Teks Pelajaran Muatan Lokal Pendidikan Anak Usia Dini dan Pendidikan Nonformal	Jumlah Buku Teks Pelajaran Muatan Lokal Pendidikan Anak Usia Dini dan Pendidikan Nonformal yang Tersedia	0 Buku	0,00	- Kab. Malang, Semua Kecamatan, Semua Kel/Desa	PENDAPATAN ASLI DAERAH (PAD)	Program digunakan untuk mendukung mutu pendidikan pada lembaga		0,00	DINAS PENDIDIKAN
1	01	03	2.02	0006	Penyusunan Kompetensi Dasar/Capaian Pembelajaran Muatan Lokal Pendidikan Anak Usia Dini dan Pendidikan Nonformal	Jumlah Kompetensi Dasar/Capaian Pembelajaran Muatan Lokal Pendidikan Anak Usia Dini dan Pendidikan Nonformal yang Tersusun	0 Dokumen	0,00	- Kab. Malang, Semua Kecamatan, Semua Kel/Desa	PENDAPATAN ASLI DAERAH (PAD)	Program digunakan untuk mendukung mutu pendidikan pada lembaga		0,00	DINAS PENDIDIKAN
1	01	04			PROGRAM PENDIDIK DAN TENAGA KEPENDIDIKAN	Persentase meningkatnya kompetensi serta kualifikasi pendidik dan tenaga kependidikan PAUD, SD dan SMP	100 Persentase	16.903.819.774,00				-	16.903.819.774,00	
1	01	04	2.01		Pemerataan Kuantitas dan Kualitas Pendidik dan Tenaga Kependidikan bagi Satuan Pendidikan Dasar, PAUD, dan Pendidikan Nonformal/Kesetaraan	Jumlah Pemerataan Kuantitas Dan Kualitas Pendidik Dan Tenaga Kependidikan Yang Disusun Sesuai Dengan Kebutuhan	2 Dokumen	16.903.819.774,00			Program digunakan untuk mendukung mutu pendidikan pada lembaga	-	16.903.819.774,00	

1					2	3	4	5	6	7	8	9	10	11
1	01	04	2.01	0001	Perhitungan dan Pemetaan Pendidik dan Tenaga Kependidikan Satuan Pendidikan Dasar, PAUD, dan Pendidikan Nonformal/Kesetaraan	Jumlah Dokumen Hasil Perhitungan dan Pemetaan Pendidik dan Tenaga Kependidikan Satuan Pendidikan Dasar, PAUD, dan Pendidikan Nonformal/Kesetaraan	3 Dokumen	16.869.919.774,00	- Kab. Malang, Semua Kecamatan, Semua Kel/Desa	PENDAPATAN ASLI DAERAH (PAD)	Program digunakan untuk mendukung mutu pendidikan pada lembaga		16.869.919.774,00	DINAS PENDIDIKAN
1	01	04	2.01	0002	Penataan Pendistribusian Pendidik dan Tenaga Kependidikan bagi Satuan Pendidikan Dasar, PAUD, dan Pendidikan Nonformal/Kesetaraan	Jumlah Laporan Hasil Pelaksanaan Penataan Pendistribusian Pendidik dan Tenaga Kependidikan Satuan Pendidikan Dasar, PAUD, dan Pendidikan Nonformal/Kesetaraan	3 Laporan	33.900.000,00	- Kab. Malang, Semua Kecamatan, Semua Kel/Desa	PENDAPATAN ASLI DAERAH (PAD)	Program digunakan untuk mendukung mutu pendidikan pada lembaga		33.900.000,00	DINAS PENDIDIKAN
						Jumlah Satuan Pendidikan Nonformal/Kesetaraan Siap Dievaluasi dan Melaksanakan Rekomendasi	55 Satuan Pendidikan	20.452.250.000,00	- Kab. Malang, Semua Kecamatan, Semua Kel/Desa	PENDAPATAN ASLI DAERAH (PAD)	-		0,00	DINAS PENDIDIKAN
						Jumlah Satuan Pendidikan Menengah Pertama yang Siap Dievaluasi dan Melaksanakan Rekomendasi	354 Satuan Pendidikan	2.500.000.000,00	- Kab. Malang, Semua Kecamatan, Semua Kel/Desa	PENDAPATAN ASLI DAERAH (PAD)	-		0,00	DINAS PENDIDIKAN
						Jumlah Gedung/Ruang Kelas/Ruang Guru Pendidikan Nonformal/Kesetaraan yang Direhabilitasi Sedang/Berat	0 Unit	0,00	- Kab. Malang, Semua Kecamatan, Semua Kel/Desa	DANA TRANSFER KHUSUS-DANA ALOKASI KHUSUS FISIK	-		0,00	DINAS PENDIDIKAN
						Jumlah Sarana, Prasarana dan Utilitas Sekolah Nonformal/Kesetaraan yang Telah Dibangun	0 Unit	0,00	- Kab. Malang, Semua Kecamatan, Semua Kel/Desa	DANA TRANSFER KHUSUS-DANA ALOKASI KHUSUS FISIK	-		0,00	DINAS PENDIDIKAN
						Jumlah Gedung Sekolah yang Direhabilitasi Sedang/Berat	0 Unit	0,00	- Kab. Malang, Semua Kecamatan, Semua Kel/Desa	DANA TRANSFER KHUSUS-DANA ALOKASI KHUSUS FISIK	-		0,00	DINAS PENDIDIKAN
						Jumlah Satuan Pendidikan Dasar yang Siap Dievaluasi dan Melaksanakan Rekomendasi	0 Satuan Pendidikan	0,00	- Kab. Malang, Semua Kecamatan, Semua Kel/Desa	PENDAPATAN ASLI DAERAH (PAD)	-		0,00	DINAS PENDIDIKAN
<b>1</b>					<b>URUSAN PEMERINTAHAN WAJIB YANG BERKAITAN DENGAN PELAYANAN DASAR</b>			<b>427.444.823.950,00</b>					<b>514.556.170.151,00</b>	
<b>1</b>	<b>02</b>				<b>URUSAN PEMERINTAHAN BIDANG KESEHATAN</b>			<b>427.444.823.950,00</b>					<b>514.356.170.151,00</b>	
					<b>DINAS KESEHATAN</b>			<b>427.444.823.950,00</b>					<b>514.556.170.151,00</b>	
1	02	01			PROGRAM PENUNJANG URUSAN PEMERINTAHAN DAERAH KABUPATEN/KOTA	Persentase pemenuhan dukungan manajemen perkantoran dan penunjang kinerja perangkat daerah dalam satu tahun (%)	100 Persen	143.943.323.836,00				-	148.863.391.103,00	

1					2	3	4	5	6	7	8	9	10	11
1	02	01	2.01		Perencanaan, Penganggaran, dan Evaluasi Kinerja Perangkat Daerah	Jumlah dokumen perencanaan penganggaran dan evaluasi kinerja yang disusun sesuai aturan dan tepat waktu	39 Dokumen	675.544.000,00			-	-	1.775.000.000,00	
1	02	01	2.01	0001	Penyusunan Dokumen Perencanaan Perangkat Daerah	Jumlah Dokumen Perencanaan Perangkat Daerah	3 Dokumen	71.330.400,00	- Kab. Malang, Semua Kecamatan, Semua Kel/Desa	PENDAPATAN ASLI DAERAH (PAD)	-		500.000.000,00	DINAS KESEHATAN
1	02	01	2.01	0002	Koordinasi dan Penyusunan Dokumen RKA-SKPD	Jumlah Dokumen RKA-SKPD dan Laporan Hasil Koordinasi Penyusunan Dokumen RKA-SKPD	4 Dokumen	257.965.000,00	- Kab. Malang, Semua Kecamatan, Semua Kel/Desa	PENDAPATAN ASLI DAERAH (PAD)	-		100.000.000,00	DINAS KESEHATAN
1	02	01	2.01	0003	Koordinasi dan Penyusunan Dokumen Perubahan RKA-SKPD	Jumlah Dokumen Perubahan RKA-SKPD dan Laporan Hasil Koordinasi Penyusunan Dokumen Perubahan RKA-SKPD	2 Dokumen	4.831.600,00	- Kab. Malang, Semua Kecamatan, Semua Kel/Desa	PENDAPATAN ASLI DAERAH (PAD)	-		75.000.000,00	DINAS KESEHATAN
1	02	01	2.01	0004	Koordinasi dan Penyusunan DPA-SKPD	Jumlah Dokumen DPA-SKPD dan Laporan Hasil Koordinasi Penyusunan Dokumen DPA-SKPD	0 Dokumen	0,00	- Kab. Malang, Semua Kecamatan, Semua Kel/Desa	PENDAPATAN ASLI DAERAH (PAD), PAJAK DAERAH	-		500.000.000,00	DINAS KESEHATAN
1	02	01	2.01	0005	Koordinasi dan Penyusunan Perubahan DPA- SKPD	Jumlah Dokumen Perubahan DPA-SKPD dan Laporan Hasil Koordinasi Penyusunan Dokumen Perubahan DPA-SKPD	0 Dokumen	0,00	- Kab. Malang, Semua Kecamatan, Semua Kel/Desa	PENDAPATAN ASLI DAERAH (PAD)	-		50.000.000,00	DINAS KESEHATAN
1	02	01	2.01	0006	Koordinasi dan Penyusunan Laporan Capaian Kinerja dan Ikhtisar Realisasi Kinerja SKPD	Jumlah Laporan Capaian Kinerja dan Ikhtisar Realisasi Kinerja SKPD dan Laporan Hasil Koordinasi Penyusunan Laporan Capaian Kinerja dan Ikhtisar Realisasi Kinerja SKPD	4 Laporan	47.181.000,00	- Kab. Malang, Semua Kecamatan, Semua Kel/Desa	PENDAPATAN ASLI DAERAH (PAD)	-		50.000.000,00	DINAS KESEHATAN
1	02	01	2.01	0007	Evaluasi Kinerja Perangkat Daerah	Jumlah Laporan Evaluasi Kinerja Perangkat Daerah	11 Laporan	294.236.000,00	- Kab. Malang, Semua Kecamatan, Semua Kel/Desa	PENDAPATAN ASLI DAERAH (PAD)	-		500.000.000,00	DINAS KESEHATAN
1	02	01	2.02		Administrasi Keuangan Perangkat Daerah	Jumlah pemenuhan kinerja pelayanan keuangan perangkat daerah disusun sesuai aturan dan tepat waktu	12 Dokumen	139.988.958.656,00			-	-	134.653.822.203,00	
1	02	01	2.02	0001	Penyediaan Gaji dan Tunjangan ASN	Jumlah Orang yang Menerima Gaji dan Tunjangan ASN	1625 Orang/bulan	136.332.326.716,00	- Kab. Malang, Semua Kecamatan, Semua Kel/Desa	PENDAPATAN ASLI DAERAH (PAD), SISA LEBIH PERHITUNGAN ANGGARAN TAHUN SEBELUMNYA, DANA TRANSFER UMUM-DANA ALOKASI UMUM	-		121.423.840.690,00	DINAS KESEHATAN

1					2	3	4	5	6	7	8	9	10	11
1	02	01	2.02	0002	Penyediaan Administrasi Pelaksanaan Tugas ASN	Jumlah Dokumen Hasil Penyediaan Administrasi Pelaksanaan Tugas ASN	12 Dokumen	3.455.139.840,00	- Kab. Malang, Semua Kecamatan, Semua Kel/Desa	PENDAPATAN ASLI DAERAH (PAD), LAIN-LAIN PENDAPATAN DAERAH YANG SAH	-		12.534.291.313,00	DINAS KESEHATAN
1	02	01	2.02	0003	Pelaksanaan Penatausahaan dan Pengujian/Verifikasi Keuangan SKPD	Jumlah Dokumen Penatausahaan dan Pengujian/Verifikasi Keuangan SKPD	2 Dokumen	73.633.100,00	- Kab. Malang, Semua Kecamatan, Semua Kel/Desa	PENDAPATAN ASLI DAERAH (PAD)	-		48.828.125,00	DINAS KESEHATAN
1	02	01	2.02	0004	Koordinasi dan Pelaksanaan Akuntansi SKPD	Jumlah Dokumen Koordinasi dan Pelaksanaan Akuntansi SKPD	0 Dokumen	0,00	- Kab. Malang, Semua Kecamatan, Semua Kel/Desa	PENDAPATAN ASLI DAERAH (PAD)	-		48.828.125,00	DINAS KESEHATAN
1	02	01	2.02	0005	Koordinasi dan Penyusunan Laporan Keuangan Akhir Tahun SKPD	Jumlah Laporan Keuangan Akhir Tahun SKPD dan Laporan Hasil Koordinasi Penyusunan Laporan Keuangan Akhir Tahun SKPD	2 Laporan	30.900.000,00	- Kab. Malang, Semua Kecamatan, Semua Kel/Desa	PENDAPATAN ASLI DAERAH (PAD)	-		195.312.500,00	DINAS KESEHATAN
1	02	01	2.02	0006	Pengelolaan dan Penyiapan Bahan Tanggapan Pemeriksaan	Jumlah Dokumen Bahan Tanggapan Pemeriksaan dan Tindak Lanjut Pemeriksaan	0 Dokumen	0,00	- Kab. Malang, Semua Kecamatan, Semua Kel/Desa	-	-		48.828.125,00	DINAS KESEHATAN
1	02	01	2.02	0007	Koordinasi dan Penyusunan Laporan Keuangan Bulanan/ Triwulanan/ Semesteran SKPD	Jumlah Laporan Keuangan Bulanan/ Triwulanan/ Semesteran SKPD dan Laporan Koordinasi Penyusunan Laporan Keuangan Bulanan/Triwulanan/Semesteran SKPD	2 Laporan	90.594.000,00	- Kab. Malang, Semua Kecamatan, Semua Kel/Desa	PENDAPATAN ASLI DAERAH (PAD)	-		305.065.200,00	DINAS KESEHATAN
1	02	01	2.02	0008	Penyusunan Pelaporan dan Analisis Prognosis Realisasi Anggaran	Jumlah Dokumen Pelaporan dan Analisis Prognosis Realisasi Anggaran	2 Dokumen	6.365.000,00	- Kab. Malang, Semua Kecamatan, Semua Kel/Desa	PENDAPATAN ASLI DAERAH (PAD)	-		48.828.125,00	DINAS KESEHATAN
1	02	01	2.03		Administrasi Barang Milik Daerah pada Perangkat Daerah	Jumlah dokumen Barang milik daerah pada perangkat daerah disusun sesuai aturan dan teradministrasi dengan benarDokumen	7 Dokumen	35.523.000,00			-		313.203.125,00	
1	02	01	2.03	0001	Penyusunan Perencanaan Kebutuhan Barang Milik Daerah SKPD	Jumlah Rencana Kebutuhan Barang Milik Daerah SKPD	0 Dokumen	0,00	- Kab. Malang, Semua Kecamatan, Semua Kel/Desa	PENDAPATAN ASLI DAERAH (PAD)	-		5.000.000,00	DINAS KESEHATAN
1	02	01	2.03	0002	Pengamanan Barang Milik Daerah SKPD	Jumlah Dokumen Pengamanan Barang Milik Daerah SKPD	0 Dokumen	0,00	- Kab. Malang, Semua Kecamatan, Semua Kel/Desa	PENDAPATAN ASLI DAERAH (PAD)	-		10.000.000,00	DINAS KESEHATAN
1	02	01	2.03	0003	Koordinasi dan Penilaian Barang Milik Daerah SKPD	Jumlah Laporan Hasil Penilaian Barang Milik Daerah dan Hasil Koordinasi Penilaian Barang Milik Daerah SKPD	0 Laporan	0,00	- Kab. Malang, Semua Kecamatan, Semua Kel/Desa	-	-		5.000.000,00	DINAS KESEHATAN

1					2	3	4	5	6	7	8	9	10	11
1	02	01	2.03	0004	Pembinaan, Pengawasan, dan Pengendalian Barang Milik Daerah pada SKPD	Jumlah Laporan Hasil Pembinaan, Pengawasan, dan Pengendalian Barang Milik Daerah pada SKPD	0 Laporan	0,00	- Kab. Malang, Semua Kecamatan, Semua Kel/Desa	PENDAPATAN ASLI DAERAH (PAD)	-		185.546.875,00	DINAS KESEHATAN
1	02	01	2.03	0005	Rekonsiliasi dan Penyusunan Laporan Barang Milik Daerah pada SKPD	Jumlah Laporan Rekonsiliasi dan Penyusunan Laporan Barang Milik Daerah pada SKPD	0 Laporan	0,00	- Kab. Malang, Semua Kecamatan, Semua Kel/Desa	-	-		97.656.250,00	DINAS KESEHATAN
1	02	01	2.03	0006	Penatausahaan Barang Milik Daerah pada SKPD	Jumlah Laporan Penatausahaan Barang Milik Daerah pada SKPD	2 Laporan	35.523.000,00	- Kab. Malang, Semua Kecamatan, Semua Kel/Desa	PENDAPATAN ASLI DAERAH (PAD)	-		5.000.000,00	DINAS KESEHATAN
1	02	01	2.03	0007	Pemanfaatan Barang Milik Daerah SKPD	Jumlah Dokumen Hasil Pemanfaatan Barang Milik Daerah SKPD	0 Dokumen	0,00	- Kab. Malang, Semua Kecamatan, Semua Kel/Desa	PENDAPATAN ASLI DAERAH (PAD)	-		5.000.000,00	DINAS KESEHATAN
1	02	01	2.04		Administrasi Pendapatan Daerah Kewenangan Perangkat Daerah	Jumlah dokumen pendukung dalam menggali sumber potensial penerimaan pajak daerah	11 Dokumen	0,00			-	-	236.484.375,00	
1	02	01	2.04	0001	Perencanaan Pengelolaan Retribusi Daerah	Jumlah Dokumen Rencana Pengelolaan Retribusi Daerah	0 Dokumen	0,00	- Kab. Malang, Semua Kecamatan, Semua Kel/Desa	PENDAPATAN ASLI DAERAH (PAD)	-		107.656.250,00	DINAS KESEHATAN
1	02	01	2.04	0002	Analisa dan Pengembangan Retribusi Daerah, serta Penyusunan Kebijakan Retribusi Daerah	Jumlah Dokumen Hasil Analisis serta Pengembangan Retribusi Daerah dan Kebijakan Retribusi Daerah	0 Dokumen	0,00	- Kab. Malang, Semua Kecamatan, Semua Kel/Desa	PENDAPATAN ASLI DAERAH (PAD)	-		20.000.000,00	DINAS KESEHATAN
1	02	01	2.04	0003	Penyuluhan dan Penyebarluasan Kebijakan Retribusi Daerah	Jumlah Laporan Hasil Penyuluhan dan Penyebarluasan Kebijakan Retribusi Daerah	1 Laporan	0,00	- Kab. Malang, Semua Kecamatan, Semua Kel/Desa	PENDAPATAN ASLI DAERAH (PAD)	-		10.000.000,00	DINAS KESEHATAN
1	02	01	2.04	0004	Pendataan dan Pendaftaran Objek Retribusi Daerah	Jumlah Data Objek, Subjek dan Wajib Retribusi Daerah	1 Dokumen	0,00	- Kab. Malang, Semua Kecamatan, Semua Kel/Desa	PENDAPATAN ASLI DAERAH (PAD)	-		20.000.000,00	DINAS KESEHATAN
1	02	01	2.04	0005	Pengolahan Data Retribusi Daerah	Jumlah Laporan Hasil Pengolahan, Pemeliharaan, dan Pelaporan Data Retribusi Daerah	1 Laporan	0,00	- Kab. Malang, Semua Kecamatan, Semua Kel/Desa	PENDAPATAN ASLI DAERAH (PAD)	-		58.828.125,00	DINAS KESEHATAN
1	02	01	2.04	0006	Penetapan Wajib Retribusi Daerah	Jumlah Dokumen Ketetapan Retribusi Daerah	1 Dokumen	0,00	- Kab. Malang, Semua Kecamatan, Semua Kel/Desa	PENDAPATAN ASLI DAERAH (PAD)	-		10.000.000,00	DINAS KESEHATAN
1	02	01	2.04	0007	Pelaporan Pengelolaan Retribusi Daerah	Jumlah Laporan Pengelolaan Retribusi Daerah	1 Dokumen	0,00	- Kab. Malang, Semua Kecamatan, Semua Kel/Desa	PENDAPATAN ASLI DAERAH (PAD)	-		10.000.000,00	DINAS KESEHATAN

1				2		3	4	5	6	7	8	9	10	11	
1	02	01	2.05		Administrasi Kepegawaian Perangkat Daerah	Jumlah pemenuhan kinerja pelayanan kepegawaian perangkat daerah yang disusun sesuai aturan dan teradministrasi dengan benar	11 Dokumen	366.657.000,00				-		1.290.792.000,00	
1	02	01	2.05	0001	Peningkatan Sarana dan Prasarana Disiplin Pegawai	Jumlah Unit Peningkatan Sarana dan Prasarana Disiplin Pegawai	0 Unit	0,00	- Kab. Malang, Semua Kecamatan, Semua Kel/Desa	-	-		10.000.000,00	DINAS KESEHATAN	
1	02	01	2.05	0002	Pengadaan Pakaian Dinas beserta Atribut Kelengkapannya	Jumlah Paket Pakaian Dinas beserta Atribut Kelengkapannya	0 Paket	0,00	- Kab. Malang, Semua Kecamatan, Semua Kel/Desa	-	-		517.000.000,00	DINAS KESEHATAN	
1	02	01	2.05	0003	Pendataan dan Pengolahan Administrasi Kepegawaian	Jumlah Dokumen Pendataan dan Pengolahan Administrasi Kepegawaian	40 Dokumen	37.842.000,00	- Kab. Malang, Semua Kecamatan, Semua Kel/Desa	PENDAPATAN ASLI DAERAH (PAD)	-		10.000.000,00	DINAS KESEHATAN	
1	02	01	2.05	0004	Koordinasi dan Pelaksanaan Sistem Informasi Kepegawaian	Jumlah Dokumen Hasil Koordinasi dan Pelaksanaan Sistem Informasi Kepegawaian	0 Dokumen	0,00	- Kab. Malang, Semua Kecamatan, Semua Kel/Desa	-	-		35.000.000,00	DINAS KESEHATAN	
1	02	01	2.05	0005	Monitoring, Evaluasi, dan Penilaian Kinerja Pegawai	Jumlah Dokumen Monitoring, Evaluasi, dan Penilaian Kinerja Pegawai	0 Dokumen	0,00	- Kab. Malang, Semua Kecamatan, Semua Kel/Desa	-	-		35.000.000,00	DINAS KESEHATAN	
1	02	01	2.05	0006	Pemulangan Pegawai yang Pensiun	Jumlah Pegawai Pensiun yang Dipulangkan	0 Orang	0,00	- Kab. Malang, Semua Kecamatan, Semua Kel/Desa	-	-		10.000.000,00	DINAS KESEHATAN	
1	02	01	2.05	0007	Pemulangan Pegawai yang Meninggal dalam Melaksanakan Tugas	Jumlah Laporan Hasil Pemulangan Pegawai yang Meninggal dalam Melaksanakan Tugas	0 Laporan	0,00	- Kab. Malang, Semua Kecamatan, Semua Kel/Desa	-	-		35.000.000,00	DINAS KESEHATAN	
1	02	01	2.05	0008	Pemindahan Tugas ASN	Jumlah ASN yang dipindahtugaskan	0 Orang	0,00	- Kab. Malang, Semua Kecamatan, Semua Kel/Desa	-	-		35.000.000,00	DINAS KESEHATAN	
1	02	01	2.05	0009	Pendidikan dan Pelatihan Pegawai Berdasarkan Tugas dan Fungsi	Jumlah Pegawai Berdasarkan Tugas dan Fungsi yang Mengikuti Pendidikan dan Pelatihan	8 Orang	83.600.000,00	- Kab. Malang, Semua Kecamatan, Semua Kel/Desa	PENDAPATAN ASLI DAERAH (PAD)	-		145.000.000,00	DINAS KESEHATAN	
1	02	01	2.05	0010	Sosialisasi Peraturan Perundang-Undangan	Jumlah Orang yang Mengikuti Sosialisasi Peraturan Perundang-Undangan	150 Orang	46.025.000,00	- Kab. Malang, Semua Kecamatan, Semua Kel/Desa	PENDAPATAN ASLI DAERAH (PAD)	-		308.792.000,00	DINAS KESEHATAN	
1	02	01	2.05	0011	Bimbingan Teknis Implementasi Peraturan Perundang-Undangan	Jumlah Orang yang Mengikuti Bimbingan Teknis Implementasi Peraturan Perundang-Undangan	150 Orang	199.190.000,00	- Kab. Malang, Semua Kecamatan, Semua Kel/Desa	PENDAPATAN ASLI DAERAH (PAD)	-		150.000.000,00	DINAS KESEHATAN	

1				2	3	4	5	6	7	8	9	10	11	
1	02	01	2.06		Administrasi Umum Perangkat Daerah	Jumlah pelayanan pemenuhan administrasi umum perangkat daerah disusun sesuai aturan dan teradministrasi dengan benar	11 Dokumen	1.583.631.730,00			-	-	2.468.310.000,00	
1	02	01	2.06	0001	Penyediaan Komponen Instalasi Listrik/Penerangan Bangunan Kantor	Jumlah Paket Komponen Instalasi Listrik/Penerangan Bangunan Kantor yang Disediakan	1 Paket	35.742.000,00	- Kab. Malang, Semua Kecamatan, Semua Kel/Desa	PENDAPATAN ASLI DAERAH (PAD)	-		75.000.000,00	DINAS KESEHATAN
1	02	01	2.06	0002	Penyediaan Peralatan dan Perlengkapan Kantor	Jumlah Paket Peralatan dan Perlengkapan Kantor yang Disediakan	1 Paket	166.505.230,00	- Kab. Malang, Semua Kecamatan, Semua Kel/Desa	PENDAPATAN ASLI DAERAH (PAD)	-		13.310.000,00	DINAS KESEHATAN
1	02	01	2.06	0003	Penyediaan Peralatan Rumah Tangga	Jumlah Paket Peralatan Rumah Tangga yang Disediakan	0 Paket	0,00	- Kab. Malang, Semua Kecamatan, Semua Kel/Desa	-	-		200.000.000,00	DINAS KESEHATAN
1	02	01	2.06	0004	Penyediaan Bahan Logistik Kantor	Jumlah Paket Bahan Logistik Kantor yang Disediakan	1398 Paket	31.290.000,00	- Kab. Malang, Semua Kecamatan, Semua Kel/Desa	PENDAPATAN ASLI DAERAH (PAD)	-		145.000.000,00	DINAS KESEHATAN
1	02	01	2.06	0005	Penyediaan Barang Cetak dan Penggandaan	Jumlah Paket Barang Cetak dan Penggandaan yang Disediakan	92800 Paket	105.391.500,00	- Kab. Malang, Semua Kecamatan, Semua Kel/Desa	PENDAPATAN ASLI DAERAH (PAD)	-		150.000.000,00	DINAS KESEHATAN
1	02	01	2.06	0006	Penyediaan Bahan Bacaan dan Peraturan Perundang-undangan	Jumlah Dokumen Bahan Bacaan dan Peraturan Perundang-Undangan yang Disediakan	5 Dokumen	6.943.000,00	- Kab. Malang, Semua Kecamatan, Semua Kel/Desa	PENDAPATAN ASLI DAERAH (PAD)	-		12.500.000,00	DINAS KESEHATAN
1	02	01	2.06	0007	Penyediaan Bahan/Material	Jumlah Paket Bahan/Material yang Disediakan	0 Paket	0,00	- Kab. Malang, Semua Kecamatan, Semua Kel/Desa	-	-		57.500.000,00	DINAS KESEHATAN
1	02	01	2.06	0008	Fasilitasi Kunjungan Tamu	Jumlah Laporan Fasilitasi Kunjungan Tamu	240 Laporan	16.080.000,00	- Kab. Malang, Semua Kecamatan, Semua Kel/Desa	PENDAPATAN ASLI DAERAH (PAD)	-		145.000.000,00	DINAS KESEHATAN
1	02	01	2.06	0009	Penyelenggaraan Rapat Koordinasi dan Konsultasi SKPD	Jumlah Laporan Penyelenggaraan Rapat Koordinasi dan Konsultasi SKPD	12 Laporan	1.207.030.000,00	- Kab. Malang, Semua Kecamatan, Semua Kel/Desa	PENDAPATAN ASLI DAERAH (PAD)	-		1.480.000.000,00	DINAS KESEHATAN
1	02	01	2.06	0010	Penatausahaan Arsip Dinamis pada SKPD	Jumlah Dokumen Penatausahaan Arsip Dinamis pada SKPD	50 Dokumen	14.650.000,00	- Kab. Malang, Semua Kecamatan, Semua Kel/Desa	PENDAPATAN ASLI DAERAH (PAD)	-		70.000.000,00	DINAS KESEHATAN
1	02	01	2.06	0011	Dukungan Pelaksanaan Sistem Pemerintahan Berbasis Elektronik pada SKPD	Jumlah Dokumen Dukungan Pelaksanaan Sistem Pemerintahan Berbasis Elektronik pada SKPD	0 Dokumen	0,00	- Kab. Malang, Semua Kecamatan, Semua Kel/Desa	-	-		120.000.000,00	DINAS KESEHATAN



1				2	3	4	5	6	7	8	9	10	11	
1	02	01	2.07		Pengadaan Barang Milik Daerah Penunjang Urusan Pemerintah Daerah	Jumlah pemenuhan barang milik daerah dalam menunjang operasional kantor disusun sesuai aturan dan teradministrasi dengan benar	11 Dokumen	0,00			-	-	4.810.000.000,00	
1	02	01	2.07	0001	Pengadaan Kendaraan Perorangan Dinas atau Kendaraan Dinas Jabatan	Jumlah Unit Kendaraan Perorangan Dinas atau Kendaraan Dinas Jabatan yang Disediakan	0 Unit	0,00	- Kab. Malang, Semua Kecamatan, Semua Kel/Desa	-	-		500.000.000,00	DINAS KESEHATAN
1	02	01	2.07	0002	Pengadaan Kendaraan Dinas Operasional atau Lapangan	Jumlah Unit Kendaraan Dinas Operasional atau Lapangan yang Disediakan	0 Unit	0,00	- Kab. Malang, Semua Kecamatan, Semua Kel/Desa	-	-		1.000.000.000,00	DINAS KESEHATAN
1	02	01	2.07	0003	Pengadaan Alat Besar	Jumlah Unit Alat Besar yang Disediakan	0 Unit	0,00	- Kab. Malang, Semua Kecamatan, Semua Kel/Desa	-	-		0,00	DINAS KESEHATAN
1	02	01	2.07	0004	Pengadaan Alat Angkutan Darat Tak Bermotor	Jumlah Unit Alat Angkutan Darat Tak Bermotor yang Disediakan	0 Unit	0,00	- Kab. Malang, Semua Kecamatan, Semua Kel/Desa	-	-		100.000.000,00	DINAS KESEHATAN
1	02	01	2.07	0005	Pengadaan Mebel	Jumlah Paket Mebel yang Disediakan	0 Unit	0,00	- Kab. Malang, Semua Kecamatan, Semua Kel/Desa	-	-		550.000.000,00	DINAS KESEHATAN
1	02	01	2.07	0006	Pengadaan Peralatan dan Mesin Lainnya	Jumlah Unit Peralatan dan Mesin Lainnya yang Disediakan	0 Unit	0,00	- Kab. Malang, Semua Kecamatan, Semua Kel/Desa	-	-		200.000.000,00	DINAS KESEHATAN
1	02	01	2.07	0007	Pengadaan Aset Tetap Lainnya	Jumlah Unit Aset Tetap Lainnya yang Disediakan	0 Unit	0,00	- Kab. Malang, Semua Kecamatan, Semua Kel/Desa	-	-		200.000.000,00	DINAS KESEHATAN
1	02	01	2.07	0008	Pengadaan Aset Tak Berwujud	Jumlah Unit Aset Tak Berwujud yang Disediakan	0 Unit	0,00	- Kab. Malang, Semua Kecamatan, Semua Kel/Desa	-	-		200.000.000,00	DINAS KESEHATAN
1	02	01	2.07	0009	Pengadaan Gedung Kantor atau Bangunan Lainnya	Jumlah Unit Gedung Kantor atau Bangunan Lainnya yang Disediakan	0 Unit	0,00	- Kab. Malang, Semua Kecamatan, Semua Kel/Desa	-	-		1.000.000.000,00	DINAS KESEHATAN
1	02	01	2.07	0010	Pengadaan Sarana dan Prasarana Gedung Kantor atau Bangunan Lainnya	Jumlah Unit Sarana dan Prasarana Gedung Kantor atau Bangunan Lainnya yang Disediakan	0 Unit	0,00	- Kab. Malang, Semua Kecamatan, Semua Kel/Desa	-	-		760.000.000,00	DINAS KESEHATAN
1	02	01	2.07	0011	Pengadaan Sarana dan Prasarana Pendukung Gedung Kantor atau Bangunan Lainnya	Jumlah Unit Sarana dan Prasarana Pendukung Gedung Kantor atau Bangunan Lainnya yang Disediakan	0 Unit	0,00	- Kab. Malang, Semua Kecamatan, Semua Kel/Desa	-	-		300.000.000,00	DINAS KESEHATAN
1	02	01	2.08		Penyediaan Jasa Penunjang Urusan Pemerintahan Daerah	Jumlah penyediaan jasa penunjang operasional perkantoran yang disusun sesuai aturan dan teradministrasi dengan benar	4 Dokumen	601.925.000,00			-	-	590.779.400,00	

1					2	3	4	5	6	7	8	9	10	11
1	02	01	2.08	0001	Penyediaan Jasa Surat Menyurat	Jumlah Laporan Penyediaan Jasa Surat Menyurat	12 Laporan	34.125.000,00	- Kab. Malang, Semua Kecamatan, Semua Kel/Desa	PENDAPATAN ASLI DAERAH (PAD)	-		49.779.400,00	DINAS KESEHATAN
1	02	01	2.08	0002	Penyediaan Jasa Komunikasi, Sumber Daya Air dan Listrik	Jumlah Laporan Penyediaan Jasa Komunikasi, Sumber Daya Air dan Listrik yang Disediakan	12 Laporan	548.420.000,00	- Kab. Malang, Semua Kecamatan, Semua Kel/Desa	PENDAPATAN ASLI DAERAH (PAD)	-		430.000.000,00	DINAS KESEHATAN
1	02	01	2.08	0003	Penyediaan Jasa Peralatan dan Perlengkapan Kantor	Jumlah Laporan Penyediaan Jasa Peralatan dan Perlengkapan Kantor yang Disediakan	0 Laporan	0,00	- Kab. Malang, Semua Kecamatan, Semua Kel/Desa	PENDAPATAN ASLI DAERAH (PAD)	-		61.000.000,00	DINAS KESEHATAN
1	02	01	2.08	0004	Penyediaan Jasa Pelayanan Umum Kantor	Jumlah Laporan Penyediaan Jasa Pelayanan Umum Kantor yang Disediakan	4 Laporan	19.380.000,00	- Kab. Malang, Semua Kecamatan, Semua Kel/Desa	PENDAPATAN ASLI DAERAH (PAD)	-		50.000.000,00	DINAS KESEHATAN
1	02	01	2.09		Pemeliharaan Barang Milik Daerah Penunjang Urusan Pemerintahan Daerah	Jumlah pemeliharaan barang milik daerah penunjang urusan pemerintahan daerah disusun sesuai aturan dan teradministrasi dengan benar	11 Dokumen	691.084.450,00			-	-	2.725.000.000,00	
1	02	01	2.09	0001	Penyediaan Jasa Pemeliharaan, Biaya Pemeliharaan, dan Pajak Kendaraan Perorangan Dinas atau Kendaraan Dinas Jabatan	Jumlah Kendaraan Perorangan Dinas atau Kendaraan Dinas Jabatan yang Dipelihara dan dibayarkan Pajaknya	25 Unit	84.216.000,00	- Kab. Malang, Semua Kecamatan, Semua Kel/Desa	PENDAPATAN ASLI DAERAH (PAD)	-		150.000.000,00	DINAS KESEHATAN
1	02	01	2.09	0002	Penyediaan Jasa Pemeliharaan, Biaya Pemeliharaan, Pajak dan Perizinan Kendaraan Dinas Operasional atau Lapangan	Jumlah Kendaraan Dinas Operasional atau Lapangan yang Dipelihara dan dibayarkan Pajak dan Perizinannya	25 Unit	83.547.000,00	- Kab. Malang, Semua Kecamatan, Semua Kel/Desa	PENDAPATAN ASLI DAERAH (PAD)	-		150.000.000,00	DINAS KESEHATAN
1	02	01	2.09	0003	Penyediaan Jasa Pemeliharaan, Biaya Pemeliharaan dan Perizinan Alat Besar	Jumlah Alat Besar yang Dipelihara dan dibayarkan Perizinannya	0 Unit	0,00	- Kab. Malang, Semua Kecamatan, Semua Kel/Desa	-	-		20.000.000,00	DINAS KESEHATAN
1	02	01	2.09	0004	Penyediaan Jasa Pemeliharaan, Biaya Pemeliharaan dan Perizinan Alat Angkutan Darat Tak Bermotor	Jumlah Alat Angkutan Darat Tak Bermotor yang Dipelihara dan Dibayarkan Perizinannya	0 Unit	0,00	- Kab. Malang, Semua Kecamatan, Semua Kel/Desa	-	-		10.000.000,00	DINAS KESEHATAN
1	02	01	2.09	0005	Pemeliharaan Mebel	Jumlah Mebel yang Dipelihara	0 Unit	0,00	- Kab. Malang, Semua Kecamatan, Semua Kel/Desa	-	-		25.000.000,00	DINAS KESEHATAN
1	02	01	2.09	0006	Pemeliharaan Peralatan dan Mesin Lainnya	Jumlah Peralatan dan Mesin Lainnya yang Dipelihara	40 Unit	62.258.900,00	- Kab. Malang, Semua Kecamatan, Semua Kel/Desa	PENDAPATAN ASLI DAERAH (PAD)	-		125.000.000,00	DINAS KESEHATAN

1					2	3	4	5	6	7	8	9	10	11
1	02	01	2.09	0007	Pemeliharaan Aset Tetap Lainnya	Jumlah Aset Tetap Lainnya yang Dipelihara	0 Unit	0,00	- Kab. Malang, Semua Kecamatan, Semua Kel/Desa	-	-		75.000.000,00	DINAS KESEHATAN
1	02	01	2.09	0008	Pemeliharaan Aset Tak Berwujud	Jumlah Aset Tak Berwujud yang Dipelihara	0 Unit	0,00	- Kab. Malang, Semua Kecamatan, Semua Kel/Desa	-	-		289.000.000,00	DINAS KESEHATAN
1	02	01	2.09	0009	Pemeliharaan/Rehabilitasi Gedung Kantor dan Bangunan Lainnya	Jumlah Gedung Kantor dan Bangunan Lainnya yang Dipelihara/Direhabilitasi	40 Unit	461.062.550,00	- Kab. Malang, Semua Kecamatan, Semua Kel/Desa	PENDAPATAN ASLI DAERAH (PAD)	-		981.000.000,00	DINAS KESEHATAN
1	02	01	2.09	0010	Pemeliharaan/Rehabilitasi Sarana dan Prasarana Gedung Kantor atau Bangunan Lainnya	Jumlah Sarana dan Prasarana Gedung Kantor atau Bangunan Lainnya yang Dipelihara/Direhabilitasi	0 Unit	0,00	- Kab. Malang, Semua Kecamatan, Semua Kel/Desa	-	-		200.000.000,00	DINAS KESEHATAN
1	02	01	2.09	0011	Pemeliharaan/Rehabilitasi Sarana dan Prasarana Pendukung Gedung Kantor atau Bangunan Lainnya	Jumlah Sarana dan Prasarana Pendukung Gedung Kantor atau Bangunan Lainnya yang Dipelihara/Direhabilitasi	0 Unit	0,00	- Kab. Malang, Semua Kecamatan, Semua Kel/Desa	-	-		200.000.000,00	DINAS KESEHATAN
1	02	01	2.09	0012	Pemeliharaan/Rehabilitasi Tanah	Luas Tanah yang Dilakukan Pemeliharaan/Rehabilitasi	0 Ha	0,00	- Kab. Malang, Semua Kecamatan, Semua Kel/Desa	-	-		500.000.000,00	DINAS KESEHATAN
1	02	02			PROGRAM PEMENUHAN UPAYA KESEHATAN PERORANGAN DAN UPAYA KESEHATAN MASYARAKAT	Persentase Rata-rata Capaian Pelayanan Kesehatan sesuai Standar Pelayanan Minimal	100 Persen	262.850.432.814,00				-	306.363.404.108,00	
1	02	02	2.01		Penyediaan Fasilitas Pelayanan Kesehatan untuk UKM dan UKP Kewenangan Daerah Kabupaten/Kota	Persentase Pemenuhan Sarana Prasarana dan Alat Kesehatan sesuai Standart	100 Persen	53.289.598.172,00			-	-	53.701.381.000,00	
1	02	02	2.01	0001	Pembangunan Rumah Sakit beserta Sarana dan Prasarana Pendukungnya	Jumlah Rumah Sakit Baru yang Memenuhi Rasio Tempat Tidur Terhadap Jumlah Penduduk Minimal 1:1000	0 Unit	0,00	- Kab. Malang, Semua Kecamatan, Semua Kel/Desa	-	-		10.000.000.000,00	DINAS KESEHATAN
1	02	02	2.01	0002	Pembangunan Puskesmas	Jumlah Pusat Kesehatan Masyarakat (Puskesmas) yang Dibangun	2 Unit	10.200.000.000,00	- Kab. Malang, Poncokusumo, Semua Kel/Desa - Kab. Malang, Bululawang, Semua Kel/Desa	DANA TRANSFER UMUM-DANA ALOKASI UMUM	-		5.000.000.000,00	DINAS KESEHATAN
1	02	02	2.01	0006	Pengembangan Puskesmas	Jumlah Puskesmas yang Ditingkatkan Sarana, Prasarana, Alat Kesehatan dan SDM agar Sesuai Standar	1 Unit	3.000.000.000,00	- Kab. Malang, Karang Ploso, Semua Kel/Desa	DANA TRANSFER UMUM-DANA ALOKASI UMUM	-		3.327.500.000,00	DINAS KESEHATAN
1	02	02	2.01	0007	Pengembangan Fasilitas Kesehatan Lainnya	Jumlah Fasilitas Kesehatan Lainnya yang Ditingkatkan Sarana, Prasarana, Alat Kesehatan dan SDM agar Sesuai Standar	0 Unit	0,00	- Kab. Malang, Semua Kecamatan, Semua Kel/Desa	-	-		2.500.000.000,00	DINAS KESEHATAN

1				2	3	4	5	6	7	8	9	10	11	
1	02	02	2.01	0008	Rehabilitasi dan Pemeliharaan Rumah Sakit	Jumlah Sarana, Prasarana dan Alat Kesehatan yang Telah Dilakukan Program Rehabilitasi dan Pemeliharaan Oleh Rumah Sakit	0 Unit	0,00	- Kab. Malang, Ngantang, Semua Kel/Desa	PENDAPATAN BAGI HASIL PAJAK ROKOK-PELAYANAN KESEHATAN	-		5.500.000.000,00	DINAS KESEHATAN
1	02	02	2.01	0009	Rehabilitasi dan Pemeliharaan Puskesmas	Jumlah Sarana, Prasarana dan Alat Kesehatan yang Telah Dilakukan Rehabilitasi dan Pemeliharaan Oleh Puskesmas	0 Unit	0,00	- Kab. Malang, Semua Kecamatan, Semua Kel/Desa	-	-		3.700.000.000,00	DINAS KESEHATAN
1	02	02	2.01	0010	Rehabilitasi dan Pemeliharaan Fasilitas Kesehatan Lainnya	Jumlah Sarana, Prasarana dan Alat Kesehatan yang Telah Dilakukan Rehabilitasi dan Pemeliharaan oleh Fasilitas Kesehatan Lainnya	0 Unit	0,00	- Kab. Malang, Semua Kecamatan, Semua Kel/Desa	-	-		5.000.000.000,00	DINAS KESEHATAN
1	02	02	2.01	0014	Pengadaan Alat Kesehatan/Alat Penunjang Medik Fasilitas Pelayanan Kesehatan	Jumlah Alat Kesehatan/Alat Penunjang Medik Fasilitas Pelayanan Kesehatan yang Disediakan	12 Unit	13.991.892.650,00	- Kab. Malang, Semua Kecamatan, Semua Kel/Desa	DANA TRANSFER UMUM-DANA ALOKASI UMUM, DANA TRANSFER KHUSUS-DANA ALOKASI KHUSUS FISIK	-		8.620.000.000,00	DINAS KESEHATAN
1	02	02	2.01	0015	Pengadaan dan Pemeliharaan Alat Kalibrasi	Jumlah Penyediaan dan Pemeliharaan Alat Uji dan Kalibrasi Pada Unit Pemeliharaan Fasilitas Kesehatan Regional/Regional Maintenance Center	2 Unit	1.755.926.522,00	- Kab. Malang, Semua Kecamatan, Semua Kel/Desa	DANA TRANSFER UMUM-DANA ALOKASI UMUM, LAIN-LAIN PENDAPATAN DAERAH YANG SAH	-		500.000.000,00	DINAS KESEHATAN
1	02	02	2.01	0020	Pemeliharaan Rutin dan Berkala Alat Kesehatan/Alat Penunjang Medik Fasilitas Pelayanan Kesehatan	Jumlah Alat Kesehatan/Alat Penunjang Medik Fasilitas Layanan Kesehatan yang Terpelihara Sesuai Standar	39 Unit	1.462.980.000,00	- Kab. Malang, Semua Kecamatan, Semua Kel/Desa	DANA TRANSFER UMUM-DANA ALOKASI UMUM	-		2.662.000.000,00	DINAS KESEHATAN
1	02	02	2.01	0022	Pengembangan Rumah Sakit	Jumlah Rumah sakit yang ditingkatkan sarana, prasarana, alat kesehatan dan SDM agar sesuai standar jenis pelayanan rumah sakit berdasarkan kelas rumah sakit yang memenuhi rasio tempat tidur terhadap jumlah penduduk minimal 1:1000 dan/atau dalam rangka peningkatan kapasitas pelayanan rumah sakit	1 Unit	3.000.000.000,00	- Kab. Malang, Semua Kecamatan, Semua Kel/Desa	DANA TRANSFER UMUM-DANA ALOKASI UMUM	-		3.000.000.000,00	DINAS KESEHATAN

1					2	3	4	5	6	7	8	9	10	11
1	02	02	2.01	0023	Pengadaan Obat, Bahan Habis Pakai, Bahan Medis Habis Pakai, Vaksin, Makanan dan Minuman di Fasilitas Kesehatan	Jumlah Obat, Bahan Habis Pakai, Bahan Medis Habis Pakai, Vaksin, Makanan dan Minuman di Fasilitas Kesehatan yang disediakan	40 Paket	19.678.799.000,00	- Kab. Malang, Semua Kecamatan, Semua Kel/Desa	DANA TRANSFER UMUM-DANA ALOKASI UMUM, DANA TRANSFER KHUSUS-DANA ALOKASI KHUSUS NON FISIK, PENDAPATAN BAGI HASIL PAJAK ROKOK-PELAYANAN KESEHATAN	-		3.500.000.000,00	DINAS KESEHATAN
1	02	02	2.01	0024	Pengelolaan Pelayanan Kesehatan Dasar Melalui Pendekatan Keluarga	Jumlah Keluarga yang Sudah Dikunjungi dan Diintervensi Masalah Kesehatannya oleh Tenaga Kesehatan Puskesmas	0 Keluarga	0,00	- Kab. Malang, Semua Kecamatan, Semua Kel/Desa	-	-		100.000.000,00	DINAS KESEHATAN
1	02	02	2.01	0026	Distribusi Alat Kesehatan, Obat, Bahan Habis Pakai, Bahan Medis Habis Pakai, Vaksin, Makanan dan Minuman ke Fasilitas Kesehatan	Jumlah distribusi Alat Kesehatan, Obat, Bahan Habis Pakai, Bahan Medis Habis Pakai, Vaksin, Makanan ke Fasilitas Kesehatan	39 Paket	200.000.000,00	- Kab. Malang, Semua Kecamatan, Semua Kel/Desa	DANA TRANSFER UMUM-DANA ALOKASI UMUM	-		291.881.000,00	DINAS KESEHATAN
1	02	02	2.02		Penyediaan Layanan Kesehatan untuk UKM dan UKP Rujukan Tingkat Daerah Kabupaten/Kota	Persentase Rata-rata Capaian Pelayanan Kesehatan sesuai Standar Pelayanan Minimal	100 Persen	208.975.834.642,00			-	-	248.494.138.108,00	
1	02	02	2.02	0001	Pengelolaan Pelayanan Kesehatan Ibu Hamil	Jumlah Ibu Hamil yang Mendapatkan Pelayanan Kesehatan Sesuai Standar	5814 Orang	500.000.000,00	- Kab. Malang, Semua Kecamatan, Semua Kel/Desa	DANA TRANSFER UMUM-DANA ALOKASI UMUM	-		7.130.000.000,00	DINAS KESEHATAN
1	02	02	2.02	0002	Pengelolaan Pelayanan Kesehatan Ibu Bersalin	Jumlah Ibu Bersalin yang Mendapatkan Pelayanan Kesehatan Sesuai Standar	220 Orang	100.000.000,00	- Kab. Malang, Semua Kecamatan, Semua Kel/Desa	DANA TRANSFER UMUM-DANA ALOKASI UMUM	-		10.210.000.000,00	DINAS KESEHATAN
1	02	02	2.02	0003	Pengelolaan Pelayanan Kesehatan Bayi Baru Lahir	Jumlah Bayi Baru Lahir yang Mendapatkan Pelayanan Kesehatan Sesuai Standar	376 Orang	100.000.000,00	- Kab. Malang, Semua Kecamatan, Semua Kel/Desa	DANA TRANSFER UMUM-DANA ALOKASI UMUM	-		2.210.000.000,00	DINAS KESEHATAN
1	02	02	2.02	0004	Pengelolaan Pelayanan Kesehatan Balita	Jumlah Balita yang Mendapatkan Pelayanan Kesehatan Sesuai Standar	86 Orang	50.000.000,00	- Kab. Malang, Semua Kecamatan, Semua Kel/Desa	DANA TRANSFER UMUM-DANA ALOKASI UMUM	-		4.960.000.000,00	DINAS KESEHATAN
1	02	02	2.02	0005	Pengelolaan Pelayanan Kesehatan pada Usia Pendidikan Dasar	Jumlah Anak Usia Pendidikan Dasar yang Mendapatkan Pelayanan Kesehatan Sesuai Standar	287 Orang	200.000.000,00	- Kab. Malang, Semua Kecamatan, Semua Kel/Desa	DANA TRANSFER UMUM-DANA ALOKASI UMUM	-		2.105.000.000,00	DINAS KESEHATAN

1					2	3	4	5	6	7	8	9	10	11
1	02	02	2.02	0006	Pengelolaan Pelayanan Kesehatan pada Usia Produktif	Jumlah Penduduk Usia Produktif yang Mendapatkan Pelayanan Kesehatan Sesuai Standar	1675503 Orang	5.486.259.065,00	- Kab. Malang, Semua Kecamatan, Semua Kel/Desa	DANA TRANSFER UMUM-DANA ALOKASI UMUM, LAIN-LAIN PENDAPATAN DAERAH YANG SAH, DANA TRANSFER KHUSUS-DANA ALOKASI KHUSUS FISIK	-		5.305.000.000,00	DINAS KESEHATAN
1	02	02	2.02	0007	Pengelolaan Pelayanan Kesehatan pada Usia Lanjut	Jumlah Penduduk Usia Lanjut yang Mendapatkan Pelayanan Kesehatan Sesuai Standar	440928 Orang	250.000.000,00	- Kab. Malang, Semua Kecamatan, Semua Kel/Desa	DANA TRANSFER UMUM-DANA ALOKASI UMUM	-		6.927.250.000,00	DINAS KESEHATAN
1	02	02	2.02	0008	Pengelolaan Pelayanan Kesehatan Penderita Hipertensi	Jumlah Penderita Hipertensi yang Mendapatkan Pelayanan Kesehatan Sesuai Standar	829641 Orang	225.000.000,00	- Kab. Malang, Semua Kecamatan, Semua Kel/Desa	DANA TRANSFER UMUM-DANA ALOKASI UMUM, LAIN-LAIN PENDAPATAN DAERAH YANG SAH	-		2.505.000.000,00	DINAS KESEHATAN
1	02	02	2.02	0009	Pengelolaan Pelayanan Kesehatan Penderita Diabetes Melitus	Jumlah Penderita Diabetes Melitus yang Mendapatkan Pelayanan Kesehatan Sesuai Standar	38307 Orang	30.000.000,00	- Kab. Malang, Semua Kecamatan, Semua Kel/Desa	DANA TRANSFER UMUM-DANA ALOKASI UMUM	-		2.710.000.000,00	DINAS KESEHATAN
1	02	02	2.02	0010	Pengelolaan Pelayanan Kesehatan Orang dengan Gangguan Jiwa Berat	Jumlah Orang yang Mendapatkan Pelayanan Kesehatan Orang dengan Gangguan Jiwa Berat Sesuai Standar	5061 Orang	100.000.000,00	- Kab. Malang, Semua Kecamatan, Semua Kel/Desa	DANA TRANSFER UMUM-DANA ALOKASI UMUM	-		1.355.000.000,00	DINAS KESEHATAN
1	02	02	2.02	0011	Pengelolaan Pelayanan Kesehatan Orang Terduga Tuberkulosis	Jumlah Orang Terduga Menderita Tuberkulosis yang Mendapatkan Pelayanan Sesuai Standar	19040 Orang	100.000.000,00	- Kab. Malang, Semua Kecamatan, Semua Kel/Desa	DANA TRANSFER UMUM-DANA ALOKASI UMUM	-		7.010.000.000,00	DINAS KESEHATAN
1	02	02	2.02	0012	Pengelolaan Pelayanan Kesehatan Orang dengan Risiko Terinfeksi HIV	Jumlah Orang Terduga Menderita HIV yang Mendapatkan Pelayanan Sesuai Standar	40000 Orang	650.000.000,00	- Kab. Malang, Semua Kecamatan, Semua Kel/Desa	DANA TRANSFER UMUM-DANA ALOKASI UMUM, LAIN-LAIN PENDAPATAN DAERAH YANG SAH	-		5.710.000.000,00	DINAS KESEHATAN
1	02	02	2.02	0013	Pengelolaan Pelayanan Kesehatan bagi Penduduk pada Kondisi Kejadian Luar Biasa (KLB)	Jumlah Dokumen Hasil Pengelolaan Pelayanan Kesehatan bagi Penduduk pada Kondisi Kejadian Luar Biasa (KLB) Sesuai Standar	30 Dokumen	600.000.000,00	- Kab. Malang, Semua Kecamatan, Semua Kel/Desa	DANA TRANSFER UMUM-DANA ALOKASI UMUM	-		10.730.000.000,00	DINAS KESEHATAN
1	02	02	2.02	0014	Pengelolaan Pelayanan Kesehatan bagi Penduduk Terdampak Krisis Kesehatan Akibat Bencana dan/atau Berpotensi Bencana	Jumlah Dokumen Hasil Pengelolaan Pelayanan Kesehatan bagi Penduduk Terdampak Krisis Kesehatan Akibat Bencana dan/atau Berpotensi Bencana Sesuai Standar	30 Dokumen	100.000.000,00	- Kab. Malang, Semua Kecamatan, Semua Kel/Desa	DANA TRANSFER UMUM-DANA ALOKASI UMUM	-		5.000.000.000,00	DINAS KESEHATAN

1					2	3	4	5	6	7	8	9	10	11
1	02	02	2.02	0015	Pengelolaan Pelayanan Kesehatan Gizi Masyarakat	Jumlah Dokumen Hasil Pengelolaan Pelayanan Kesehatan Gizi Masyarakat	8 Dokumen	22.555.123.600,00	- Kab. Malang, Semua Kecamatan, Semua Kel/Desa	DANA TRANSFER UMUM-DANA BAGI HASIL, DANA TRANSFER UMUM-DANA ALOKASI UMUM, DANA TRANSFER KHUSUS-DANA ALOKASI KHUSUS FISIK	-		4.916.500.000,00	DINAS KESEHATAN
1	02	02	2.02	0016	Pengelolaan Pelayanan Kesehatan Kerja dan Olahraga	Jumlah Dokumen Hasil Pengelolaan Pelayanan Kesehatan Kerja dan Olahraga	6 Dokumen	125.000.000,00	- Kab. Malang, Semua Kecamatan, Semua Kel/Desa	DANA TRANSFER UMUM-DANA ALOKASI UMUM	-		905.000.000,00	DINAS KESEHATAN
1	02	02	2.02	0017	Pengelolaan Pelayanan Kesehatan Lingkungan	Jumlah Dokumen Hasil Pengelolaan Pelayanan Kesehatan Lingkungan	9 Dokumen	350.000.000,00	- Kab. Malang, Semua Kecamatan, Semua Kel/Desa	PENDAPATAN BAGI HASIL PAJAK ROKOK-PELAYANAN KESEHATAN	-		5.077.800.816,00	DINAS KESEHATAN
1	02	02	2.02	0018	Pengelolaan Pelayanan Promosi Kesehatan	Jumlah Dokumen Hasil Pengelolaan Pelayanan Promosi Kesehatan	5 Dokumen	75.000.000,00	- Kab. Malang, Semua Kecamatan, Semua Kel/Desa	PENDAPATAN BAGI HASIL PAJAK ROKOK-PELAYANAN KESEHATAN	-		1.310.000.000,00	DINAS KESEHATAN
1	02	02	2.02	0019	Pengelolaan Pelayanan Kesehatan Tradisional, Akupuntur, Asuhan Mandiri, dan Tradisional Lainnya	Jumlah Dokumen Hasil Pengelolaan Pelayanan Kesehatan Tradisional, Akupuntur, Asuhan Mandiri dan Tradisional Lainnya	8 Dokumen	150.000.000,00	- Kab. Malang, Semua Kecamatan, Semua Kel/Desa	DANA TRANSFER UMUM-DANA ALOKASI UMUM, PENDAPATAN BAGI HASIL PAJAK ROKOK-PELAYANAN KESEHATAN	-		955.000.000,00	DINAS KESEHATAN
1	02	02	2.02	0020	Pengelolaan Surveilans Kesehatan	Jumlah Dokumen Hasil Pengelolaan Surveilans Kesehatan	48 Dokumen	430.000.000,00	- Kab. Malang, Semua Kecamatan, Semua Kel/Desa	PENDAPATAN BAGI HASIL PAJAK ROKOK-PELAYANAN KESEHATAN	-		2.541.000.000,00	DINAS KESEHATAN
1	02	02	2.02	0021	Pengelolaan Pelayanan Kesehatan Orang dengan Masalah Kesehatan Jiwa (ODMK)	Jumlah Orang dengan Masalah Kejiwaan (ODMK) yang Mendapatkan Pelayanan Kesehatan	529108 Orang	3.200.000,00	- Kab. Malang, Semua Kecamatan, Semua Kel/Desa	DANA TRANSFER UMUM-DANA ALOKASI UMUM	-		130.000.000,00	DINAS KESEHATAN
1	02	02	2.02	0022	Pengelolaan Pelayanan Kesehatan Jiwa dan NAPZA	Jumlah Penyalahguna NAPZA yang Mendapatkan Pelayanan Kesehatan	5061 Orang	3.464.000,00	- Kab. Malang, Semua Kecamatan, Semua Kel/Desa	DANA TRANSFER UMUM-DANA ALOKASI UMUM	-		755.000.000,00	DINAS KESEHATAN
1	02	02	2.02	0024	Pengelolaan Upaya Pengurangan Risiko Krisis Kesehatan dan Pasca Krisis Kesehatan	Jumlah Dokumen Hasil Pengelolaan Upaya Pengurangan Risiko Krisis Kesehatan dan Pasca Krisis Kesehatan	0 Dokumen	0,00	- Kab. Malang, Semua Kecamatan, Semua Kel/Desa	-	-		250.000.000,00	DINAS KESEHATAN
1	02	02	2.02	0025	Pelayanan Kesehatan Penyakit Menular dan Tidak Menular	Jumlah Dokumen Hasil Pelayanan Kesehatan Penyakit Menular dan Tidak Menular	4 Dokumen	550.000.000,00	- Kab. Malang, Semua Kecamatan, Semua Kel/Desa	DANA TRANSFER UMUM-DANA ALOKASI UMUM	-		7.710.000.000,00	DINAS KESEHATAN

1					2	3	4	5	6	7	8	9	10	11
1	02	02	2.02	0026	Pengelolaan Jaminan Kesehatan Masyarakat	Jumlah Dokumen Hasil Pengelolaan Jaminan Kesehatan Masyarakat	12 Dokumen	169.229.239.977,00	- Kab. Malang, Semua Kecamatan, Semua Kel/Desa	PENDAPATAN ASLI DAERAH (PAD), DANA TRANSFER UMUM-DANA ALOKASI UMUM, DBH CUKAI HASIL TEMBAKAU (CHT), DANA TRANSFER UMUM-DANA ALOKASI UMUM, PENDAPATAN BAGI HASIL PAJAK ROKOK-PEMBAYARAN IURAN JKN	-		122.783.895.220,00	DINAS KESEHATAN
1	02	02	2.02	0027	Deteksi Dini Penyalahgunaan NAPZA di Fasyankes dan Sekolah	Jumlah Orang yang Menerima Layanan Deteksi Dini Penyalahgunaan NAPZA di Fasilitas Pelayanan Kesehatan (Fasyankes) dan Sekolah	529108 Orang	13.856.000,00	- Kab. Malang, Semua Kecamatan, Semua Kel/Desa	DANA TRANSFER UMUM-DANA ALOKASI UMUM	-		150.000.000,00	DINAS KESEHATAN
1	02	02	2.02	0028	Pengambilan dan Pengiriman Spesimen Penyakit Potensial KLB ke Laboratorium Rujukan/Nasional	Jumlah Spesimen Penyakit Potensial Kejadian Luar Biasa (KLB) ke Laboratorium Rujukan/Nasional yang Didistribusikan	15 Paket	80.000.000,00	- Kab. Malang, Semua Kecamatan, Semua Kel/Desa	DANA TRANSFER UMUM-DANA ALOKASI UMUM	-		1.360.000.000,00	DINAS KESEHATAN
1	02	02	2.02	0029	Penyelenggaraan Kabupaten/Kota Sehat	Jumlah Dokumen Hasil Penyelenggaraan Kabupaten/Kota Sehat	2 Dokumen	150.000.000,00	- Kab. Malang, Semua Kecamatan, Semua Kel/Desa	DANA TRANSFER UMUM-DANA ALOKASI UMUM	-		2.498.287.000,00	DINAS KESEHATAN
1	02	02	2.02	0030	Penyediaan Telemedicine di Fasilitas Pelayanan Kesehatan	Jumlah Fasilitas Pelayanan Kesehatan (Fasyankes) yang Melayani Konsultasi Jarak Jauh antar Fasyankes Melalui Pelayanan Telemedicine untuk Mendapatkan Akses Pelayanan Kesehatan yang Berkualitas	0 Unit	0,00	- Kab. Malang, Semua Kecamatan, Semua Kel/Desa	-	-		100.000.000,00	DINAS KESEHATAN
1	02	02	2.02	0032	Operasional Pelayanan Rumah Sakit	Jumlah Dokumen Operasional Pelayanan Rumah Sakit	12 Dokumen	2.000.000.000,00	- Kab. Malang, Ngantang, Semua Kel/Desa	DANA TRANSFER UMUM-DANA ALOKASI UMUM	-		5.000.000.000,00	DINAS KESEHATAN
1	02	02	2.02	0033	Operasional Pelayanan Puskesmas	Jumlah Dokumen Operasional Pelayanan Puskesmas	0 Dokumen	0,00	- Kab. Malang, Semua Kecamatan, Semua Kel/Desa	-	-		2.282.652.295,00	DINAS KESEHATAN
1	02	02	2.02	0034	Operasional Pelayanan Fasilitas Kesehatan Lainnya	Jumlah Dokumen Operasional Pelayanan Fasilitas Kesehatan Lainnya	3 Dokumen	3.500.000.000,00	- Kab. Malang, Semua Kecamatan, Semua Kel/Desa	PENDAPATAN ASLI DAERAH (PAD), LAIN-LAIN PENDAPATAN DAERAH YANG SAH	-		3.500.000.000,00	DINAS KESEHATAN



1				2	3	4	5	6	7	8	9	10	11	
1	02	02	2.02	0035	Pelaksanaan Akreditasi Fasilitas Kesehatan di Kabupaten/Kota	Jumlah Fasilitas Kesehatan yang Terakreditasi di Kabupaten/Kota	39 Unit	150.000.000,00	- Kab. Malang, Semua Kecamatan, Semua Kel/Desa	PENDAPATAN BAGI HASIL PAJAK ROKOK-PELAYANAN KESEHATAN	-		3.179.969.298,00	DINAS KESEHATAN
1	02	02	2.02	0036	Investigasi Awal Kejadian Tidak Diharapkan (Kejadian Ikutan Pasca Imunisasi dan Pemberian Obat Massal)	Jumlah Laporan Hasil Investigasi Awal Kejadian Tidak Diharapkan (Kejadian Ikutan Pasca Imunisasi dan Pemberian Obat Massal)	10 Laporan	2.500.000,00	- Kab. Malang, Semua Kecamatan, Semua Kel/Desa	DANA TRANSFER UMUM-DANA ALOKASI UMUM	-		1.310.000.000,00	DINAS KESEHATAN
1	02	02	2.02	0037	Pelaksanaan Kewaspadaan Dini dan Respon Wabah	Jumlah Dokumen Hasil Pelaksanaan Kewaspadaan Dini dan Respon Wabah	40 Dokumen	25.000.000,00	- Kab. Malang, Semua Kecamatan, Semua Kel/Desa	PENDAPATAN BAGI HASIL PAJAK ROKOK-PELAYANAN KESEHATAN	-		1.788.483.479,00	DINAS KESEHATAN
1	02	02	2.02	0038	Penyediaan dan Pengelolaan Sistem Penanganan Gawat Darurat Terpadu (SPGDT)	Jumlah Public Safety Center (PSC 119) Tersedia, Terkelola dan Terintegrasi Dengan Rumah Sakit Dalam Satu Sistem Penanganan Gawat Darurat Terpadu (SPGDT)	41 Unit	507.192.000,00	- Kab. Malang, Semua Kecamatan, Semua Kel/Desa	PENDAPATAN BAGI HASIL PAJAK ROKOK-PELAYANAN KESEHATAN	-		5.723.300.000,00	DINAS KESEHATAN
1	02	02	2.02	0040	Pengelolaan pelayanan kesehatan orang dengan Tuberkulosis	Jumlah orang dengan Tuberkulosis yang mendapatkan pelayanan kesehatan sesuai standar	2800 Orang	450.000.000,00	- Kab. Malang, Semua Kecamatan, Semua Kel/Desa	DANA TRANSFER UMUM-DANA ALOKASI UMUM	-		100.000.000,00	DINAS KESEHATAN
1	02	02	2.02	0041	Pengelolaan pelayanan kesehatan orang dengan HIV (ODHIV)	Jumlah orang dengan HIV (ODHIV) yang mendapatkan pelayanan kesehatan sesuai standar	350 Orang	50.000.000,00	- Kab. Malang, Semua Kecamatan, Semua Kel/Desa	DANA TRANSFER UMUM-DANA ALOKASI UMUM	-		100.000.000,00	DINAS KESEHATAN
1	02	02	2.02	0042	Pengelolaan pelayanan kesehatan Malaria	Jumlah orang yang mendapatkan pelayanan kesehatan malaria	1000 Orang	40.000.000,00	- Kab. Malang, Semua Kecamatan, Semua Kel/Desa	DANA TRANSFER UMUM-DANA ALOKASI UMUM	-		100.000.000,00	DINAS KESEHATAN
1	02	02	2.02	0043	Pengelolaan Kawasan tanpa rokok	Jumlah tatanan kawasan tanpa rokok yang tidak ditemukan aktifitas merokok	3 Tatanan	45.000.000,00	- Kab. Malang, Semua Kecamatan, Semua Kel/Desa	PENDAPATAN BAGI HASIL PAJAK ROKOK-PELAYANAN KESEHATAN	-		100.000.000,00	DINAS KESEHATAN
1	02	02	2.03		Penyelenggaraan Sistem Informasi Kesehatan Secara Terintegrasi	Presentase Fasilitas kesehatan (RS Daerah dan Puskesmas) yang Penyelenggaraan Sistem Informasi Kesehatan secara Terintegrasi	100 Persen	0,00			-		230.000.000,00	
1	02	02	2.03	0002	Pengelolaan Sistem Informasi Kesehatan	Jumlah Dokumen Hasil Pengelolaan Sistem Informasi Kesehatan	0 Dokumen	0,00	- Kab. Malang, Semua Kecamatan, Semua Kel/Desa	DANA TRANSFER UMUM-DANA ALOKASI UMUM	-		230.000.000,00	DINAS KESEHATAN
1	02	02	2.04		Penerbitan Izin Rumah Sakit Kelas C, D dan Fasilitas Pelayanan Kesehatan Tingkat Daerah Kabupaten/Kota	Presentase Penerbitan Izin Rumah Sakit Kelas C, D dan Fasilitas Pelayanan Kesehatan Tingkat Daerah Kabupaten/Kota	100 Persen	585.000.000,00			-		3.937.885.000,00	

1				2	3	4	5	6	7	8	9	10	11	
1	02	02	2.04	0001	Pengendalian dan Pengawasan serta Tindak Lanjut Pengawasan Perizinan Rumah Sakit Kelas C, D dan Fasilitas Pelayanan Kesehatan Lainnya	Jumlah Rumah Sakit Kelas C, D dan Fasilitas Pelayanan Kesehatan yang Dikendalikan, Diawasi dan Ditindaklanjuti Perizinannya	21 Unit	175.000.000,00	- Kab. Malang, Semua Kecamatan, Semua Kel/Desa	DANA TRANSFER UMUM-DANA ALOKASI UMUM	-		1.863.400.000,00	DINAS KESEHATAN
1	02	02	2.04	0002	Peningkatan Tata Kelola Rumah Sakit dan Fasilitas Pelayanan Kesehatan Tingkat Daerah Kabupaten/Kota	Jumlah Rumah Sakit dan Fasilitas Pelayanan Kesehatan Tingkat Daerah Kabupaten/Kota yang Melakukan Peningkatan Tata Kelola Sesuai Standar	21 Unit	60.000.000,00	- Kab. Malang, Semua Kecamatan, Semua Kel/Desa	DANA TRANSFER UMUM-DANA ALOKASI UMUM	-		700.000.000,00	DINAS KESEHATAN
1	02	02	2.04	0003	Peningkatan Mutu Pelayanan Fasilitas Kesehatan	Jumlah Fasilitas Kesehatan yang Dilakukan Pengukuran Indikator Nasional Mutu (INM) Pelayanan kesehatan	39 Unit	350.000.000,00	- Kab. Malang, Semua Kecamatan, Semua Kel/Desa	DANA TRANSFER UMUM-DANA ALOKASI UMUM	-		1.244.485.000,00	DINAS KESEHATAN
1	02	02	2.04	0004	Penyiapan Perumusan dan Pelaksanaan Pelayanan Kesehatan Rujukan	Jumlah Dokumen Hasil Penyiapan Perumusan dan Pelaksanaan Pelayanan Kesehatan Rujukan	0 Dokumen	0,00	- Kab. Malang, Semua Kecamatan, Semua Kel/Desa	-	-		130.000.000,00	DINAS KESEHATAN
1	02	03			PROGRAM PENINGKATAN KAPASITAS SUMBER DAYA MANUSIA KESEHATAN	Presentase Pemenuhan Kapasitas Sumber Daya Manusia Kesehatan sesuai standar	100 Persen	3.171.921.000,00			-		13.974.404.775,00	
1	02	03	2.01		Pemberian Izin Praktik Tenaga Kesehatan di Wilayah Kabupaten/Kota	Presentase Pemberian Izin Praktik Tenaga Kesehatan di Wilayah Kabupaten/Kota	100 Persen	43.000.000,00			-	-	399.300.000,00	
1	02	03	2.01	0001	Pengendalian Perizinan Praktik Tenaga Kesehatan	Jumlah Dokumen Hasil Pengendalian Perizinan Praktik Tenaga Kesehatan	1 Dokumen	12.770.000,00	- Kab. Malang, Semua Kecamatan, Semua Kel/Desa	DANA TRANSFER UMUM-DANA ALOKASI UMUM	-		266.200.000,00	DINAS KESEHATAN
1	02	03	2.01	0002	Pembinaan dan Pengawasan Tenaga Kesehatan serta Tindak Lanjut Perizinan Praktik Tenaga Kesehatan	Jumlah Dokumen Hasil Pembinaan dan Pengawasan Tenaga Kesehatan serta Tindak Lanjut Perizinan Praktik Tenaga Kesehatan	1 Dokumen	30.230.000,00	- Kab. Malang, Semua Kecamatan, Semua Kel/Desa	DANA TRANSFER UMUM-DANA ALOKASI UMUM	-		133.100.000,00	DINAS KESEHATAN
1	02	03	2.02		Perencanaan Kebutuhan dan Pendayagunaan Sumber Daya Manusia Kesehatan untuk UKP dan UKM di Wilayah Kabupaten/Kota	Persentase Perencanaan Kebutuhan dan Pendayagunaan Sumberdaya Manusia Kesehatan untuk UKP dan UKM pada Fasilitas Kesehatan milik Pemerintah Daerah Kabupaten	100 Persen	2.493.621.000,00			-	-	11.034.104.775,00	
1	02	03	2.02	0001	Perencanaan dan Distribusi serta Pemerataan Sumber Daya Manusia Kesehatan	Jumlah Dokumen Hasil Perencanaan dan Distribusi serta Pemerataan Sumber Daya Manusia Kesehatan	2 Dokumen	172.855.500,00	- Kab. Malang, Semua Kecamatan, Semua Kel/Desa	DANA TRANSFER UMUM-DANA ALOKASI UMUM	-		99.825.000,00	DINAS KESEHATAN

1				2	3	4	5	6	7	8	9	10	11	
1	02	03	2.02	0002	Pemenuhan Kebutuhan Sumber Daya Manusia Kesehatan Sesuai Standar	Jumlah Sumber Daya Manusia Kesehatan yang Memenuhi Standar di Fasilitas Pelayanan Kesehatan (Fasyankes)	260 Orang	2.241.825.500,00	- Kab. Malang, Semua Kecamatan, Semua Kel/Desa	PENDAPATAN ASLI DAERAH (PAD), DANA TRANSFER UMUM-DANA ALOKASI UMUM	-		10.704.279.775,00	DINAS KESEHATAN
1	02	03	2.02	0003	Pembinaan dan Pengawasan Sumber Daya Manusia Kesehatan	Jumlah Dokumen Hasil Pembinaan dan Pengawasan Sumber Daya Manusia Kesehatan	3 Dokumen	78.940.000,00	- Kab. Malang, Semua Kecamatan, Semua Kel/Desa	DANA TRANSFER UMUM-DANA ALOKASI UMUM	-		230.000.000,00	DINAS KESEHATAN
1	02	03	2.03		Pengembangan Mutu dan Peningkatan Kompetensi Teknis Sumber Daya Manusia Kesehatan Tingkat Daerah Kabupaten/Kota	Persentase Peserta yang didaftarkan dan berhasil mendapatkan sertifikasi Pengembangan Mutu dan Peningkatan Kompetensi Teknis Sumber Daya Manusia Kesehatan Tingkat Daerah Kabupaten/Kota	100 Persen	635.300.000,00			-	-	2.541.000.000,00	
1	02	03	2.03	0001	Pengembangan Mutu dan Peningkatan Kompetensi Teknis Sumber Daya Manusia Kesehatan Tingkat Daerah Kabupaten/Kota	Jumlah Sumber Daya Manusia Kesehatan Tingkat Daerah Kabupaten/Kota yang Ditingkatkan Mutu dan Kompetensinya	70 Orang	635.300.000,00	- Kab. Malang, Semua Kecamatan, Semua Kel/Desa	DANA TRANSFER UMUM-DANA ALOKASI UMUM	-		2.541.000.000,00	DINAS KESEHATAN
1	02	04			PROGRAM SEDIAAN FARMASI, ALAT KESEHATAN DAN MAKANAN MINUMAN	Persentase Sediaan Farmasi, Alat Kesehatan dan Makanan Minuman sesuai standar	90 persen	636.146.300,00			-	-	3.748.028.979,00	
1	02	04	2.01		Pemberian Izin Apotek, Toko Obat, Toko Alat Kesehatan dan Optikal, Usaha Mikro Obat Tradisional (UMOT)	Persentase Pemberian Izin Apotek, Toko Obat, Toko Alat Kesehatan dan Optikal, Usaha Mikro Obat Tradisional (UMOT)	60 persen	450.000.000,00			-	-	100.000.000,00	
1	02	04	2.01	0001	Pengendalian dan Pengawasan serta Tindak Lanjut Pengawasan Perizinan Apotek, Toko Obat, Toko Alat Kesehatan, dan Optikal, Usaha Mikro Obat Tradisional (UMOT)	Jumlah Dokumen Hasil Pengendalian dan Pengawasan serta Tindak Lanjut Pengawasan Perizinan Apotek, Toko Obat, Toko Alat Kesehatan, dan Optikal, Usaha Mikro Obat Tradisional (UMOT)	12 Dokumen	450.000.000,00	- Kab. Malang, Semua Kecamatan, Semua Kel/Desa	DANA TRANSFER UMUM-DANA ALOKASI UMUM	-		100.000.000,00	DINAS KESEHATAN
1	02	04	2.02		Pemberian Sertifikat Produksi untuk Sarana Produksi Alat Kesehatan Kelas 1 tertentu dan Perbekalan Kesehatan Rumah Tangga Kelas 1 Tertentu Perusahaan Rumah Tangga	Persentase Cakupan Pemberian Sertifikat Produksi untuk Sarana Produksi Alat Kesehatan Kelas 1 tertentu dan Perbekalan Kesehatan Rumah Tangga Kelas 1 Tertentu Perusahaan Rumah Tangga	80 persen	100.000.000,00			-	-	115.000.000,00	

1					2	3	4	5	6	7	8	9	10	11
1	02	04	2.02	0001	Pengendalian dan Pengawasan serta Tindak Lanjut Pengawasan Sertifikat Produksi Alat Kesehatan Kelas 1 Tertentu dan PKRT Kelas 1 Tertentu Perusahaan Rumah Tangga	Jumlah Dokumen Pengendalian dan Pengawasan serta Tindak Lanjut Pengawasan Sertifikat Produksi Alat Kesehatan Kelas 1 Tertentu dan PKRT Kelas 1 Tertentu Perusahaan Rumah Tangga	4 Dokumen	100.000.000,00	- Kab. Malang, Semua Kecamatan, Semua Kel/Desa	DANA TRANSFER UMUM-DANA ALOKASI UMUM	-	-	115.000.000,00	DINAS KESEHATAN
1	02	04	2.03		Penerbitan Sertifikat Produksi Pangan Industri Rumah Tangga dan Nomor P-IRT sebagai Izin Produksi, untuk Produk Makanan Minuman Tertentu yang Dapat Diproduksi oleh Industri Rumah Tangga	Presentase Penerbitan Sertifikat Produksi Pangan Industri Rumah Tangga dan Nomor P-IRT sebagai Izin Produksi, untuk Produk Makanan Minuman Tertentu yang dapat Diproduksi oleh Industri Rumah Tangga	40 persen	0,00			-	-	2.389.649.715,00	
1	02	04	2.03	0001	Pengendalian dan Pengawasan serta Tindak Lanjut Pengawasan Sertifikat Produksi Pangan Industri Rumah Tangga dan Nomor P-IRT sebagai Izin Produksi, untuk Produk Makanan Minuman Tertentu yang Dapat Diproduksi oleh Industri Rumah Tangga	Jumlah Dokumen Hasil Pengendalian dan Pengawasan serta Tindak Lanjut Pengawasan Sertifikat Produksi Pangan Industri Rumah Tangga dan Nomor P-IRT sebagai Izin Produksi, untuk Produk Makanan Minuman Tertentu yang Dapat Diproduksi oleh Industri Rumah Tangga	1 Dokumen	0,00	- Kab. Malang, Semua Kecamatan, Semua Kel/Desa	-	-	-	2.389.649.715,00	DINAS KESEHATAN
1	02	04	2.04		Penerbitan Sertifikat Laik Higiene Sanitasi Tempat Pengelolaan Makanan (TPM) antara lain Jasa Boga, Rumah Makan/Restoran dan Depot Air Minum (DAM)	Presentase Cakupan Penerbitan Sertifikat Laik Higiene Sanitasi Tempat Pengelolaan Makanan (TPM) antara lain Jasa Boga, Rumah Makan/Restoran dan Depot Air Minum (DAM)	100 persen	86.146.300,00			-	-	1.013.554.264,00	
1	02	04	2.04	0001	Pengendalian dan Pengawasan serta Tindak Lanjut Pengawasan Penerbitan Sertifikat Laik Higiene Sanitasi Tempat Pengelolaan Makanan (TPM) antara lain Jasa Boga, Rumah Makan/Restoran dan Depot Air Minum (DAM)	Jumlah Dokumen Hasil Pengendalian dan Pengawasan serta Tindak Lanjut Pengawasan Penerbitan Sertifikat Laik Higiene Sanitasi Tempat Pengelolaan Makanan (TPM) antara lain Jasa Boga, Rumah Makan/Restoran dan Depot Air Minum (DAM)	3 Dokumen	86.146.300,00	- Kab. Malang, Semua Kecamatan, Semua Kel/Desa	DANA TRANSFER UMUM-DANA ALOKASI UMUM	-	-	1.013.554.264,00	DINAS KESEHATAN
1	02	04	2.05		Penerbitan Stiker Pembinaan pada Makanan Jajanan dan Sentra Makanan Jajanan	Presentase Penerbitan Stiker Pembinaan pada Makanan Jajanan dan Sentra Makanan Jajanan	90 persen	0,00			-	-	99.825.000,00	

1					2	3	4	5	6	7	8	9	10	11
1	02	04	2.05	0001	Pengendalian dan Pengawasan serta Tindak Lanjut Penerbitan Stiker Pembinaan pada Makanan Jajanan dan Sentra Makanan Jajanan	Jumlah Dokumen Hasil Pengendalian dan Pengawasan serta Tindak Lanjut Penerbitan Stiker Pembinaan pada Makanan Jajanan dan Sentra Makanan Jajanan	0 Dokumen	0,00	- Kab. Malang, Semua Kecamatan, Semua Kel/Desa	-	-	-	99.825.000,00	DINAS KESEHATAN
1	02	04	2.06		Pemeriksaan dan Tindak Lanjut Hasil Pemeriksaan Post Market pada Produksi dan Produk Makanan Minuman Industri Rumah Tangga	Presentase Cakupan Pemeriksaan dan Tindak Lanjut Hasil Pemeriksaan Post Market pada Produksi dan Produk Makanan Minuman Industri Rumah Tangga	65 persen	0,00			-	-	30.000.000,00	
1	02	04	2.06	0001	Pemeriksaan Post Market pada Produk Makanan-Minuman Industri Rumah Tangga yang Beredar dan Pengawasan serta Tindak Lanjut Pengawasan	Jumlah Produk dan Sarana Produksi Makanan-Minuman Industri Rumah Tangga Beredar yang Dilakukan Pemeriksaan Post Market dalam rangka Tindak Lanjut Pengawasan	0 Unit	0,00	- Kab. Malang, Semua Kecamatan, Semua Kel/Desa	-	-	-	30.000.000,00	DINAS KESEHATAN
1	02	05			PROGRAM PEMBERDAYAAN MASYARAKAT BIDANG KESEHATAN	Prosentase Desa Siaga Purnama dan Mandiri	19 persen	16.843.000.000,00				-	20.118.486.386,00	
1	02	05	2.01		Advokasi, Pemberdayaan, Kemitraan, Peningkatan Peran serta Masyarakat dan Lintas Sektor Tingkat Daerah Kabupaten/Kota	Jumlah Kecamatan yang menerapkan kebijakan GERMAS	15 kecamatan	15.793.000.000,00				-	7.656.258.731,00	
1	02	05	2.01	0001	Peningkatan Upaya Promosi Kesehatan, Advokasi, Kemitraan dan Pemberdayaan Masyarakat	Jumlah Dokumen Promosi Kesehatan, Advokasi, Kemitraan dan Pemberdayaan Masyarakat	3 Dokumen	15.793.000.000,00	- Kab. Malang, Semua Kecamatan, Semua Kel/Desa	DANA TRANSFER UMUM-DANA ALOKASI UMUM	-	-	7.656.258.731,00	DINAS KESEHATAN
1	02	05	2.02		Pelaksanaan Sehat dalam rangka Promotif Preventif Tingkat Daerah Kabupaten/Kota	Jumlah tema KIE program kesehatan prioritas yang dipromosikan melalui berbagai saluran media	6 tema	800.000.000,00				-	729.563.000,00	
1	02	05	2.02	0001	Penyelenggaraan Promosi Kesehatan dan Gerakan Hidup Bersih dan Sehat	Jumlah Dokumen Hasil Penyelenggaraan Promosi Kesehatan dan Gerakan Hidup Bersih dan Sehat	5 Dokumen	650.000.000,00	- Kab. Malang, Semua Kecamatan, Semua Kel/Desa	DANA TRANSFER UMUM-DANA ALOKASI UMUM	-	-	629.563.000,00	DINAS KESEHATAN
1	02	05	2.02	0002	Penumbuhan Kesadaran Keluarga dalam Peningkatan Derajat Kesehatan Keluarga dan Lingkungan dengan Menerapkan Perilaku Hidup Bersih dan Sehat	Jumlah Keluarga yang Mengikuti Penumbuhan Kesadaran Keluarga dalam Peningkatan Derajat Kesehatan Keluarga dan Lingkungan dengan Menerapkan Perilaku Hidup Sersih dan Sehat	15000 Keluarga	150.000.000,00	- Kab. Malang, Semua Kecamatan, Semua Kel/Desa	DANA TRANSFER UMUM-DANA ALOKASI UMUM	-	-	100.000.000,00	DINAS KESEHATAN
1	02	05	2.03		Pengembangan dan Pelaksanaan Upaya Kesehatan Bersumber Daya Masyarakat (UKBM) Tingkat Daerah Kabupaten/Kota	Jumlah Puskesmas yang mengembangkan UKBM sesuai standart	15 puskesmas	250.000.000,00				-	11.732.664.655,00	

1					2	3	4	5	6	7	8	9	10	11
1	02	05	2.03	0001	Bimbingan Teknis dan Supervisi Pengembangan dan Pelaksanaan Upaya Kesehatan Bersumber Daya Masyarakat (UKBM)	Jumlah Dokumen Hasil Bimbingan Teknis dan Supervisi Upaya Kesehatan Bersumber Daya Masyarakat (UKBM)	2 Dokumen	250.000.000,00	- Kab. Malang, Semua Kecamatan, Semua Kel/Desa	DANA TRANSFER UMUM-DANA ALOKASI UMUM	-		11.732.664.655,00	DINAS KESEHATAN
					Jumlah Bahan Habis Pakai yang Disediakan	39 Paket	0,00	- Kab. Malang, Semua Kecamatan, Semua Kel/Desa	DANA TRANSFER KHUSUS-DANA ALOKASI KHUSUS NON FISIK, PENDAPATAN BAGI HASIL PAJAK ROKOK-PELAYANAN KESEHATAN	-			12.686.174.800,00	DINAS KESEHATAN
					Jumlah Dokumen Hasil Pengelolaan Pelayanan Kesehatan Khusus	0 Dokumen	0,00	- Kab. Malang, Semua Kecamatan, Semua Kel/Desa	DANA TRANSFER UMUM-DANA ALOKASI UMUM	-			152.280.000,00	DINAS KESEHATAN
					Jumlah Prasarana Fasilitas Pelayanan Kesehatan yang Disediakan	0 Unit	0,00	- Kab. Malang, Semua Kecamatan, Semua Kel/Desa	-	-			4.000.000.000,00	DINAS KESEHATAN
					Jumlah Dokumen Hasil Pengelolaan Penelitian Kesehatan	0 Dokumen	0,00	- Kab. Malang, Semua Kecamatan, Semua Kel/Desa	-	-			200.000.000,00	DINAS KESEHATAN
					Jumlah Apotek, Toko Obat, Toko Alat Kesehatan, dan Optikal, Usaha Mikro Obat Tradisional (UMOT) yang Memenuhi Komitmen Izin	0 Sarana	0,00	- Kab. Malang, Semua Kecamatan, Semua Kel/Desa	DANA TRANSFER UMUM-DANA ALOKASI UMUM	-			175.000.000,00	DINAS KESEHATAN
					Jumlah Data Perizinan Industri Rumah Tangga yang Dikelola dalam rangka Tindak Lanjut Pengawasan	0 Dokumen	0,00	- Kab. Malang, Semua Kecamatan, Semua Kel/Desa	-	-			75.000.000,00	DINAS KESEHATAN
					Jumlah Sarana di Fasilitas Pelayanan Kesehatan yang Disediakan	0 Unit	0,00	- Kab. Malang, Semua Kecamatan, Semua Kel/Desa	-	-			4.000.000.000,00	DINAS KESEHATAN
					Jumlah Dokumen Hasil Pengendalian dan Pengawasan serta Tindak Lanjut Pengawasan Perbekalan Kesehatan Rumah Tangga Kelas 1 Tertentu Perusahaan Rumah Tangga	0 Dokumen	0,00	- Kab. Malang, Semua Kecamatan, Semua Kel/Desa	DANA TRANSFER UMUM-DANA ALOKASI UMUM	-			0,00	DINAS KESEHATAN



1				2	3	4	5	6	7	8	9	10	11	
1	02	02	2.02	0007	Pengelolaan Pelayanan Kesehatan pada Usia Lanjut	Jumlah Penduduk Usia Lanjut yang Mendapatkan Pelayanan Kesehatan Sesuai Standar	0 Orang	0,00	- Kab. Malang, Ampelgading, Semua Kel/Desa	DAK NON FISIK-BOKKB-BOK	-		0,00	UPT PUSKESMAS AMPELGADING
1	02	02	2.02	0010	Pengelolaan Pelayanan Kesehatan Orang dengan Gangguan Jiwa Berat	Jumlah Orang yang Mendapatkan Pelayanan Kesehatan Orang dengan Gangguan Jiwa Berat Sesuai Standar	0 Orang	0,00	- Kab. Malang, Ampelgading, Semua Kel/Desa	DAK NON FISIK-BOKKB-BOK	-		0,00	UPT PUSKESMAS AMPELGADING
1	02	02	2.02	0011	Pengelolaan Pelayanan Kesehatan Orang Terduga Tuberkulosis	Jumlah Orang Terduga Menderita Tuberkulosis yang Mendapatkan Pelayanan Sesuai Standar	0 Orang	0,00	- Kab. Malang, Ampelgading, Semua Kel/Desa	DAK NON FISIK-BOKKB-BOK	-		0,00	UPT PUSKESMAS AMPELGADING
1	02	02	2.02	0012	Pengelolaan Pelayanan Kesehatan Orang dengan Risiko Terinfeksi HIV	Jumlah Orang Terduga Menderita HIV yang Mendapatkan Pelayanan Sesuai Standar	0 Orang	0,00	- Kab. Malang, Ampelgading, Semua Kel/Desa	DAK NON FISIK-BOKKB-BOK	-		0,00	UPT PUSKESMAS AMPELGADING
1	02	02	2.02	0014	Pengelolaan Pelayanan Kesehatan bagi Penduduk Terdampak Krisis Kesehatan Akibat Bencana dan/atau Berpotensi Bencana	Jumlah Dokumen Hasil Pengelolaan Pelayanan Kesehatan bagi Penduduk Terdampak Krisis Kesehatan Akibat Bencana dan/atau Berpotensi Bencana Sesuai Standar	0 Dokumen	0,00	- Kab. Malang, Ampelgading, Semua Kel/Desa	DAK NON FISIK-BOKKB-BOK	-		0,00	UPT PUSKESMAS AMPELGADING
1	02	02	2.02	0015	Pengelolaan Pelayanan Kesehatan Gizi Masyarakat	Jumlah Dokumen Hasil Pengelolaan Pelayanan Kesehatan Gizi Masyarakat	0 Dokumen	0,00	- Kab. Malang, Ampelgading, Semua Kel/Desa	DAK NON FISIK-BOKKB-BOK	-		0,00	UPT PUSKESMAS AMPELGADING
1	02	02	2.02	0016	Pengelolaan Pelayanan Kesehatan Kerja dan Olahraga	Jumlah Dokumen Hasil Pengelolaan Pelayanan Kesehatan Kerja dan Olahraga	0 Dokumen	0,00	- Kab. Malang, Ampelgading, Semua Kel/Desa	DAK NON FISIK-BOKKB-BOK	-		0,00	UPT PUSKESMAS AMPELGADING
1	02	02	2.02	0017	Pengelolaan Pelayanan Kesehatan Lingkungan	Jumlah Dokumen Hasil Pengelolaan Pelayanan Kesehatan Lingkungan	0 Dokumen	0,00	- Kab. Malang, Ampelgading, Semua Kel/Desa	DAK NON FISIK-BOKKB-BOK	-		0,00	UPT PUSKESMAS AMPELGADING
1	02	02	2.02	0018	Pengelolaan Pelayanan Promosi Kesehatan	Jumlah Dokumen Hasil Pengelolaan Pelayanan Promosi Kesehatan	0 Dokumen	0,00	- Kab. Malang, Ampelgading, Semua Kel/Desa	DAK NON FISIK-BOKKB-BOK	-		0,00	UPT PUSKESMAS AMPELGADING
1	02	02	2.02	0020	Pengelolaan Surveilans Kesehatan	Jumlah Dokumen Hasil Pengelolaan Surveilans Kesehatan	0 Dokumen	0,00	- Kab. Malang, Ampelgading, Semua Kel/Desa	DAK NON FISIK-BOKKB-BOK	-		0,00	UPT PUSKESMAS AMPELGADING
1	02	02	2.02	0022	Pengelolaan Pelayanan Kesehatan Jiwa dan NAPZA	Jumlah Penyalahguna NAPZA yang Mendapatkan Pelayanan Kesehatan	0 Orang	0,00	- Kab. Malang, Ampelgading, Semua Kel/Desa	DAK NON FISIK-BOKKB-BOK	-		0,00	UPT PUSKESMAS AMPELGADING
1	02	02	2.02	0025	Pelayanan Kesehatan Penyakit Menular dan Tidak Menular	Jumlah Dokumen Hasil Pelayanan Kesehatan Penyakit Menular dan Tidak Menular	0 Dokumen	0,00	- Kab. Malang, Ampelgading, Semua Kel/Desa	DAK NON FISIK-BOKKB-BOK	-		0,00	UPT PUSKESMAS AMPELGADING
1	02	02	2.02	0028	Pengambilan dan Pengiriman Spesimen Penyakit Potensial KLB ke Laboratorium Rujukan/Nasional	Jumlah Spesimen Penyakit Potensial Kejadian Luar Biasa (KLB) ke Laboratorium Rujukan/Nasional yang Didistribusikan	0 Paket	0,00	- Kab. Malang, Ampelgading, Semua Kel/Desa	DAK NON FISIK-BOKKB-BOK	-		0,00	UPT PUSKESMAS AMPELGADING



1				2	3	4	5	6	7	8	9	10	11	
1	02	02	2.02	0033	Operasional Pelayanan Puskesmas	Jumlah Dokumen Operasional Pelayanan Puskesmas	1 Dokumen	637.951.000,00	- Kab. Malang, Ampelgading, Semua Kel/Desa	DAK NON FISIK-BOKKB-BOK	-		637.951.000,00	UPT PUSKESMAS AMPELGADING
1	02	02	2.02	0036	Investigasi Awal Kejadian Tidak Diharapkan (Kejadian Ikutan Pasca Imunisasi dan Pemberian Obat Massal)	Jumlah Laporan Hasil Investigasi Awal Kejadian Tidak Diharapkan (Kejadian Ikutan Pasca Imunisasi dan Pemberian Obat Massal)	0 Laporan	0,00	- Kab. Malang, Ampelgading, Semua Kel/Desa	DAK NON FISIK-BOKKB-BOK	-		0,00	UPT PUSKESMAS AMPELGADING
1	02	02	2.02	0040	Pengelolaan pelayanan kesehatan orang dengan Tuberkulosis	Jumlah orang dengan Tuberkulosis yang mendapatkan pelayanan kesehatan sesuai standar	0 Orang	0,00	- Kab. Malang, Ampelgading, Semua Kel/Desa	DAK NON FISIK-BOKKB-BOK	-		0,00	UPT PUSKESMAS AMPELGADING
1	02	02	2.02	0042	Pengelolaan pelayanan kesehatan Malaria	Jumlah orang yang mendapatkan pelayanan kesehatan malaria	0 Orang	0,00	- Kab. Malang, Ampelgading, Semua Kel/Desa	DAK NON FISIK-BOKKB-BOK	-		0,00	UPT PUSKESMAS AMPELGADING
1	02	05			PROGRAM PEMBERDAYAAN MASYARAKAT BIDANG KESEHATAN	-	-	53.575.000,00			-		53.575.000,00	
1	02	05	2.03		Pengembangan dan Pelaksanaan Upaya Kesehatan Bersumber Daya Masyarakat (UKBM) Tingkat Daerah Kabupaten/Kota	-	-	53.575.000,00			-		53.575.000,00	
1	02	05	2.03	0001	Bimbingan Teknis dan Supervisi Pengembangan dan Pelaksanaan Upaya Kesehatan Bersumber Daya Masyarakat (UKBM)	Jumlah Dokumen Hasil Bimbingan Teknis dan Supervisi Upaya Kesehatan Bersumber Daya Masyarakat (UKBM)	1 Dokumen	53.575.000,00	- Kab. Malang, Ampelgading, Semua Kel/Desa	DAK NON FISIK-BOKKB-BOK	-		53.575.000,00	UPT PUSKESMAS AMPELGADING
<b>1</b>					<b>URUSAN PEMERINTAHAN WAJIB YANG BERKAITAN DENGAN PELAYANAN DASAR</b>			<b>2.469.811.660,00</b>					<b>2.469.811.660,00</b>	
<b>1</b>	<b>02</b>				<b>URUSAN PEMERINTAHAN BIDANG KESEHATAN</b>			<b>2.469.811.660,00</b>					<b>2.469.811.660,00</b>	
					<b>UPT PUSKESMAS ARDIMULYO</b>			<b>2.469.811.660,00</b>					<b>2.469.811.660,00</b>	
1	02	01			PROGRAM PENUNJANG URUSAN PEMERINTAHAN DAERAH KABUPATEN/KOTA	-	-	1.777.375.660,00			-		1.777.375.660,00	
1	02	01	2.10		Peningkatan Pelayanan BLUD	-	-	1.777.375.660,00			-		1.777.375.660,00	
1	02	01	2.10	0001	Pelayanan dan Penunjang Pelayanan BLUD	Jumlah BLUD yang Menyediakan Pelayanan dan Penunjang Pelayanan	1 Unit Kerja	1.777.375.660,00	- Kab. Malang, Bantul, Semua Kel/Desa	PENDAPATAN DARI BLUD	-		1.777.375.660,00	UPT PUSKESMAS ARDIMULYO
1	02	02			PROGRAM PEMENUHAN UPAYA KESEHATAN PERORANGAN DAN UPAYA KESEHATAN MASYARAKAT	-	-	639.186.000,00			-		639.186.000,00	
1	02	02	2.02		Penyediaan Layanan Kesehatan untuk UKM dan UKP Rujukan Tingkat Daerah Kabupaten/Kota	-	-	639.186.000,00			-		639.186.000,00	
1	02	02	2.02	0001	Pengelolaan Pelayanan Kesehatan Ibu Hamil	Jumlah Ibu Hamil yang Mendapatkan Pelayanan Kesehatan Sesuai Standar	0 Orang	0,00	- Kab. Malang, Singosari, Ardimulyo	DAK NON FISIK-BOKKB-BOK	-		0,00	UPT PUSKESMAS ARDIMULYO

1					2	3	4	5	6	7	8	9	10	11
1	02	02	2.02	0004	Pengelolaan Pelayanan Kesehatan Balita	Jumlah Balita yang Mendapatkan Pelayanan Kesehatan Sesuai Standar	0 Orang	0,00	- Kab. Malang, Singosari, Ardimulyo	DAK NON FISIK-BOKKB-BOK	-		0,00	UPT PUSKESMAS ARDIMULYO
1	02	02	2.02	0005	Pengelolaan Pelayanan Kesehatan pada Usia Pendidikan Dasar	Jumlah Anak Usia Pendidikan Dasar yang Mendapatkan Pelayanan Kesehatan Sesuai Standar	0 Orang	0,00	- Kab. Malang, Singosari, Ardimulyo	DAK NON FISIK-BOKKB-BOK	-		0,00	UPT PUSKESMAS ARDIMULYO
1	02	02	2.02	0006	Pengelolaan Pelayanan Kesehatan pada Usia Produktif	Jumlah Penduduk Usia Produktif yang Mendapatkan Pelayanan Kesehatan Sesuai Standar	0 Orang	0,00	- Kab. Malang, Singosari, Ardimulyo	DAK NON FISIK-BOKKB-BOK	-		0,00	UPT PUSKESMAS ARDIMULYO
1	02	02	2.02	0007	Pengelolaan Pelayanan Kesehatan pada Usia Lanjut	Jumlah Penduduk Usia Lanjut yang Mendapatkan Pelayanan Kesehatan Sesuai Standar	0 Orang	0,00	- Kab. Malang, Singosari, Ardimulyo	DAK NON FISIK-BOKKB-BOK	-		0,00	UPT PUSKESMAS ARDIMULYO
1	02	02	2.02	0010	Pengelolaan Pelayanan Kesehatan Orang dengan Gangguan Jiwa Berat	Jumlah Orang yang Mendapatkan Pelayanan Kesehatan Orang dengan Gangguan Jiwa Berat Sesuai Standar	0 Orang	0,00	- Kab. Malang, Singosari, Ardimulyo	DAK NON FISIK-BOKKB-BOK	-		0,00	UPT PUSKESMAS ARDIMULYO
1	02	02	2.02	0011	Pengelolaan Pelayanan Kesehatan Orang Terduga Tuberkulosis	Jumlah Orang Terduga Menderita Tuberkulosis yang Mendapatkan Pelayanan Sesuai Standar	0 Orang	0,00	- Kab. Malang, Semua Kecamatan, Semua Kel/Desa	DAK NON FISIK-BOKKB-BOK	-		0,00	UPT PUSKESMAS ARDIMULYO
1	02	02	2.02	0012	Pengelolaan Pelayanan Kesehatan Orang dengan Risiko Terinfeksi HIV	Jumlah Orang Terduga Menderita HIV yang Mendapatkan Pelayanan Sesuai Standar	0 Orang	0,00	- Kab. Malang, Semua Kecamatan, Semua Kel/Desa	DAK NON FISIK-BOKKB-BOK	-		0,00	UPT PUSKESMAS ARDIMULYO
1	02	02	2.02	0014	Pengelolaan Pelayanan Kesehatan bagi Penduduk Terdampak Krisis Kesehatan Akibat Bencana dan/atau Berpotensi Bencana	Jumlah Dokumen Hasil Pengelolaan Pelayanan Kesehatan bagi Penduduk Terdampak Krisis Kesehatan Akibat Bencana dan/atau Berpotensi Bencana Sesuai Standar	0 Dokumen	0,00	- Kab. Malang, Semua Kecamatan, Semua Kel/Desa	DAK NON FISIK-BOKKB-BOK	-		0,00	UPT PUSKESMAS ARDIMULYO
1	02	02	2.02	0015	Pengelolaan Pelayanan Kesehatan Gizi Masyarakat	Jumlah Dokumen Hasil Pengelolaan Pelayanan Kesehatan Gizi Masyarakat	0 Dokumen	0,00	- Kab. Malang, Semua Kecamatan, Semua Kel/Desa	DAK NON FISIK-BOKKB-BOK	-		0,00	UPT PUSKESMAS ARDIMULYO
1	02	02	2.02	0016	Pengelolaan Pelayanan Kesehatan Kerja dan Olahraga	Jumlah Dokumen Hasil Pengelolaan Pelayanan Kesehatan Kerja dan Olahraga	0 Dokumen	0,00	- Kab. Malang, Singosari, Ardimulyo	DAK NON FISIK-BOKKB-BOK	-		0,00	UPT PUSKESMAS ARDIMULYO
1	02	02	2.02	0017	Pengelolaan Pelayanan Kesehatan Lingkungan	Jumlah Dokumen Hasil Pengelolaan Pelayanan Kesehatan Lingkungan	0 Dokumen	0,00	- Kab. Malang, Singosari, Ardimulyo	DAK NON FISIK-BOKKB-BOK	-		0,00	UPT PUSKESMAS ARDIMULYO
1	02	02	2.02	0018	Pengelolaan Pelayanan Promosi Kesehatan	Jumlah Dokumen Hasil Pengelolaan Pelayanan Promosi Kesehatan	0 Dokumen	0,00	- Kab. Malang, Singosari, Ardimulyo	DAK NON FISIK-BOKKB-BOK	-		0,00	UPT PUSKESMAS ARDIMULYO
1	02	02	2.02	0020	Pengelolaan Surveilans Kesehatan	Jumlah Dokumen Hasil Pengelolaan Surveilans Kesehatan	0 Dokumen	0,00	- Kab. Malang, Singosari, Ardimulyo	DAK NON FISIK-BOKKB-BOK	-		0,00	UPT PUSKESMAS ARDIMULYO
1	02	02	2.02	0022	Pengelolaan Pelayanan Kesehatan Jiwa dan NAPZA	Jumlah Penyalahguna NAPZA yang Mendapatkan Pelayanan Kesehatan	0 Orang	0,00	- Kab. Malang, Singosari, Ardimulyo	DAK NON FISIK-BOKKB-BOK	-		0,00	UPT PUSKESMAS ARDIMULYO

1				2	3	4	5	6	7	8	9	10	11	
1	02	02	2.02	0025	Pelayanan Kesehatan Penyakit Menular dan Tidak Menular	Jumlah Dokumen Hasil Pelayanan Kesehatan Penyakit Menular dan Tidak Menular	0 Dokumen	0,00	- Kab. Malang, Singosari, Ardimulyo	DAK NON FISIK-BOKKB-BOK	-		0,00	UPT PUSKESMAS ARDIMULYO
1	02	02	2.02	0028	Pengambilan dan Pengiriman Spesimen Penyakit Potensial KLB ke Laboratorium Rujukan/Nasional	Jumlah Spesimen Penyakit Potensial Kejadian Luar Biasa (KLB) ke Laboratorium Rujukan/Nasional yang Didistribusikan	0 Paket	0,00	- Kab. Malang, Semua Kecamatan, Semua Kel/Desa	DAK NON FISIK-BOKKB-BOK	-		0,00	UPT PUSKESMAS ARDIMULYO
1	02	02	2.02	0033	Operasional Pelayanan Puskesmas	Jumlah Dokumen Operasional Pelayanan Puskesmas	1 Dokumen	639.186.000,00	- Kab. Malang, Semua Kecamatan, Semua Kel/Desa	DAK NON FISIK-BOKKB-BOK	-		639.186.000,00	UPT PUSKESMAS ARDIMULYO
1	02	02	2.02	0036	Investigasi Awal Kejadian Tidak Diharapkan (Kejadian Ikutan Pasca Imunisasi dan Pemberian Obat Massal)	Jumlah Laporan Hasil Investigasi Awal Kejadian Tidak Diharapkan (Kejadian Ikutan Pasca Imunisasi dan Pemberian Obat Massal)	0 Laporan	0,00	- Kab. Malang, Singosari, Ardimulyo	DAK NON FISIK-BOKKB-BOK	-		0,00	UPT PUSKESMAS ARDIMULYO
1	02	02	2.02	0040	Pengelolaan pelayanan kesehatan orang dengan Tuberkulosis	Jumlah orang dengan Tuberkulosis yang mendapatkan pelayanan kesehatan sesuai standar	0 Orang	0,00	- Kab. Malang, Singosari, Ardimulyo	DAK NON FISIK-BOKKB-BOK	-		0,00	UPT PUSKESMAS ARDIMULYO
1	02	02	2.02	0042	Pengelolaan pelayanan kesehatan Malaria	Jumlah orang yang mendapatkan pelayanan kesehatan malaria	0 Orang	0,00	- Kab. Malang, Singosari, Ardimulyo	DAK NON FISIK-BOKKB-BOK	-		0,00	UPT PUSKESMAS ARDIMULYO
1	02	05			PROGRAM PEMBERDAYAAN MASYARAKAT BIDANG KESEHATAN	-	-	53.250.000,00			-		53.250.000,00	
1	02	05	2.03		Pengembangan dan Pelaksanaan Upaya Kesehatan Bersumber Daya Masyarakat (UKBM) Tingkat Daerah Kabupaten/Kota	-	-	53.250.000,00			-		53.250.000,00	
1	02	05	2.03	0001	Bimbingan Teknis dan Supervisi Pengembangan dan Pelaksanaan Upaya Kesehatan Bersumber Daya Masyarakat (UKBM)	Jumlah Dokumen Hasil Bimbingan Teknis dan Supervisi Upaya Kesehatan Bersumber Daya Masyarakat (UKBM)	1 Dokumen	53.250.000,00	- Kab. Malang, Semua Kecamatan, Semua Kel/Desa	DAK NON FISIK-BOKKB-BOK	-		53.250.000,00	UPT PUSKESMAS ARDIMULYO
1					<b>URUSAN PEMERINTAHAN WAJIB YANG BERKAITAN DENGAN PELAYANAN DASAR</b>			<b>3.244.134.120,00</b>					<b>3.244.134.120,00</b>	
1	02				<b>URUSAN PEMERINTAHAN BIDANG KESEHATAN</b>			<b>3.244.134.120,00</b>					<b>3.244.134.120,00</b>	
1					<b>UPT PUSKESMAS BANTUR</b>			<b>3.244.134.120,00</b>					<b>3.244.134.120,00</b>	
1	02	01			PROGRAM PENUNJANG URUSAN PEMERINTAHAN DAERAH KABUPATEN/KOTA	-	-	2.806.638.120,00			-		2.806.638.120,00	
1	02	01	2.10		Peningkatan Pelayanan BLUD	-	-	2.806.638.120,00			-		2.806.638.120,00	
1	02	01	2.10	0001	Pelayanan dan Penunjang Pelayanan BLUD	Jumlah BLUD yang Menyediakan Pelayanan dan Penunjang Pelayanan	1 Unit Kerja	2.806.638.120,00	- Kab. Malang, Bantul, Semua Kel/Desa	PENDAPATAN DARI BLUD	-		2.806.638.120,00	UPT PUSKESMAS BANTUR

1				2	3	4	5	6	7	8	9	10	11
1	02	02		PROGRAM PEMENUHAN UPAYA KESEHATAN PERORANGAN DAN UPAYA KESEHATAN MASYARAKAT	-	-	409.321.000,00				-	409.321.000,00	
1	02	02	2.02	Penyediaan Layanan Kesehatan untuk UKM dan UKP Rujukan Tingkat Daerah Kabupaten/Kota	-	-	409.321.000,00				-	409.321.000,00	
1	02	02	2.02	0001 Pengelolaan Pelayanan Kesehatan Ibu Hamil	Jumlah Ibu Hamil yang Mendapatkan Pelayanan Kesehatan Sesuai Standar	0 Orang	0,00	- Kab. Malang, Semua Kecamatan, Semua Kel/Desa	DAK NON FISIK-BOKKB-BOK	-		0,00	UPT PUSKESMAS BANTUR
1	02	02	2.02	0004 Pengelolaan Pelayanan Kesehatan Balita	Jumlah Balita yang Mendapatkan Pelayanan Kesehatan Sesuai Standar	0 Orang	0,00	- Kab. Malang, Semua Kecamatan, Semua Kel/Desa	DAK NON FISIK-BOKKB-BOK	-		0,00	UPT PUSKESMAS BANTUR
1	02	02	2.02	0005 Pengelolaan Pelayanan Kesehatan pada Usia Pendidikan Dasar	Jumlah Anak Usia Pendidikan Dasar yang Mendapatkan Pelayanan Kesehatan Sesuai Standar	0 Orang	0,00	- Kab. Malang, Semua Kecamatan, Semua Kel/Desa	DAK NON FISIK-BOKKB-BOK	-		0,00	UPT PUSKESMAS BANTUR
1	02	02	2.02	0006 Pengelolaan Pelayanan Kesehatan pada Usia Produktif	Jumlah Penduduk Usia Produktif yang Mendapatkan Pelayanan Kesehatan Sesuai Standar	0 Orang	0,00	- Kab. Malang, Semua Kecamatan, Semua Kel/Desa	DAK NON FISIK-BOKKB-BOK	-		0,00	UPT PUSKESMAS BANTUR
1	02	02	2.02	0007 Pengelolaan Pelayanan Kesehatan pada Usia Lanjut	Jumlah Penduduk Usia Lanjut yang Mendapatkan Pelayanan Kesehatan Sesuai Standar	0 Orang	0,00	- Kab. Malang, Semua Kecamatan, Semua Kel/Desa	DAK NON FISIK-BOKKB-BOK	-		0,00	UPT PUSKESMAS BANTUR
1	02	02	2.02	0010 Pengelolaan Pelayanan Kesehatan Orang dengan Gangguan Jiwa Berat	Jumlah Orang yang Mendapatkan Pelayanan Kesehatan Orang dengan Gangguan Jiwa Berat Sesuai Standar	0 Orang	0,00	- Kab. Malang, Semua Kecamatan, Semua Kel/Desa	DAK NON FISIK-BOKKB-BOK	-		0,00	UPT PUSKESMAS BANTUR
1	02	02	2.02	0011 Pengelolaan Pelayanan Kesehatan Orang Terduga Tuberkulosis	Jumlah Orang Terduga Menderita Tuberkulosis yang Mendapatkan Pelayanan Sesuai Standar	0 Orang	0,00	- Kab. Malang, Semua Kecamatan, Semua Kel/Desa	DAK NON FISIK-BOKKB-BOK	-		0,00	UPT PUSKESMAS BANTUR
1	02	02	2.02	0012 Pengelolaan Pelayanan Kesehatan Orang dengan Risiko Terinfeksi HIV	Jumlah Orang Terduga Menderita HIV yang Mendapatkan Pelayanan Sesuai Standar	0 Orang	0,00	- Kab. Malang, Semua Kecamatan, Semua Kel/Desa	DAK NON FISIK-BOKKB-BOK	-		0,00	UPT PUSKESMAS BANTUR
1	02	02	2.02	0014 Pengelolaan Pelayanan Kesehatan bagi Penduduk Terdampak Krisis Kesehatan Akibat Bencana dan/atau Berpotensi Bencana	Jumlah Dokumen Hasil Pengelolaan Pelayanan Kesehatan bagi Penduduk Terdampak Krisis Kesehatan Akibat Bencana dan/atau Berpotensi Bencana Sesuai Standar	0 Dokumen	0,00	- Kab. Malang, Semua Kecamatan, Semua Kel/Desa	DAK NON FISIK-BOKKB-BOK	-		0,00	UPT PUSKESMAS BANTUR
1	02	02	2.02	0015 Pengelolaan Pelayanan Kesehatan Gizi Masyarakat	Jumlah Dokumen Hasil Pengelolaan Pelayanan Kesehatan Gizi Masyarakat	0 Dokumen	0,00	- Kab. Malang, Semua Kecamatan, Semua Kel/Desa	DAK NON FISIK-BOKKB-BOK	-		0,00	UPT PUSKESMAS BANTUR
1	02	02	2.02	0016 Pengelolaan Pelayanan Kesehatan Kerja dan Olahraga	Jumlah Dokumen Hasil Pengelolaan Pelayanan Kesehatan Kerja dan Olahraga	0 Dokumen	0,00	- Kab. Malang, Bantur, Semua Kel/Desa	DAK NON FISIK-BOKKB-BOK	-		0,00	UPT PUSKESMAS BANTUR

1				2	3	4	5	6	7	8	9	10	11	
1	02	02	2.02	0017	Pengelolaan Pelayanan Kesehatan Lingkungan	Jumlah Dokumen Hasil Pengelolaan Pelayanan Kesehatan Lingkungan	0 Dokumen	0,00	- Kab. Malang, Bantur, Semua Kel/Desa	DAK NON FISIK-BOKKB-BOK	-		0,00	UPT PUSKESMAS BANTUR
1	02	02	2.02	0018	Pengelolaan Pelayanan Promosi Kesehatan	Jumlah Dokumen Hasil Pengelolaan Pelayanan Promosi Kesehatan	0 Dokumen	0,00	- Kab. Malang, Semua Kecamatan, Semua Kel/Desa	DAK NON FISIK-BOKKB-BOK	-		0,00	UPT PUSKESMAS BANTUR
1	02	02	2.02	0020	Pengelolaan Surveilans Kesehatan	Jumlah Dokumen Hasil Pengelolaan Surveilans Kesehatan	0 Dokumen	0,00	- Kab. Malang, Bantur, Semua Kel/Desa	DAK NON FISIK-BOKKB-BOK	-		0,00	UPT PUSKESMAS BANTUR
1	02	02	2.02	0022	Pengelolaan Pelayanan Kesehatan Jiwa dan NAPZA	Jumlah Penyalahguna NAPZA yang Mendapatkan Pelayanan Kesehatan	0 Orang	0,00	- Kab. Malang, Bantur, Semua Kel/Desa	DAK NON FISIK-BOKKB-BOK	-		0,00	UPT PUSKESMAS BANTUR
1	02	02	2.02	0025	Pelayanan Kesehatan Penyakit Menular dan Tidak Menular	Jumlah Dokumen Hasil Pelayanan Kesehatan Penyakit Menular dan Tidak Menular	0 Dokumen	0,00	- Kab. Malang, Bantur, Semua Kel/Desa	DAK NON FISIK-BOKKB-BOK	-		0,00	UPT PUSKESMAS BANTUR
1	02	02	2.02	0028	Pengambilan dan Pengiriman Spesimen Penyakit Potensial KLB ke Laboratorium Rujukan/Nasional	Jumlah Spesimen Penyakit Potensial Kejadian Luar Biasa (KLB) ke Laboratorium Rujukan/Nasional yang Didistribusikan	0 Paket	0,00	- Kab. Malang, Semua Kecamatan, Semua Kel/Desa	DAK NON FISIK-BOKKB-BOK	-		0,00	UPT PUSKESMAS BANTUR
1	02	02	2.02	0033	Operasional Pelayanan Puskesmas	Jumlah Dokumen Operasional Pelayanan Puskesmas	1 Dokumen	409.321.000,00	- Kab. Malang, Semua Kecamatan, Semua Kel/Desa	DAK NON FISIK-BOKKB-BOK	-		409.321.000,00	UPT PUSKESMAS BANTUR
1	02	02	2.02	0036	Investigasi Awal Kejadian Tidak Diharapkan (Kejadian Ikutan Pasca Imunisasi dan Pemberian Obat Massal)	Jumlah Laporan Hasil Investigasi Awal Kejadian Tidak Diharapkan (Kejadian Ikutan Pasca Imunisasi dan Pemberian Obat Massal)	0 Laporan	0,00	- Kab. Malang, Bantur, Semua Kel/Desa	DAK NON FISIK-BOKKB-BOK	-		0,00	UPT PUSKESMAS BANTUR
1	02	02	2.02	0040	Pengelolaan pelayanan kesehatan orang dengan Tuberkulosis	Jumlah orang dengan Tuberkulosis yang mendapatkan pelayanan kesehatan sesuai standar	0 Orang	0,00	- Kab. Malang, Semua Kecamatan, Semua Kel/Desa	DAK NON FISIK-BOKKB-BOK	-		0,00	UPT PUSKESMAS BANTUR
1	02	02	2.02	0042	Pengelolaan pelayanan kesehatan Malaria	Jumlah orang yang mendapatkan pelayanan kesehatan malaria	0 Orang	0,00	- Kab. Malang, Bantur, Semua Kel/Desa	DAK NON FISIK-BOKKB-BOK	-		0,00	UPT PUSKESMAS BANTUR
1	02	05			PROGRAM PEMBERDAYAAN MASYARAKAT BIDANG KESEHATAN	-	-	28.175.000,00					28.175.000,00	
1	02	05	2.03		Pengembangan dan Pelaksanaan Upaya Kesehatan Bersumber Daya Masyarakat (UKBM) Tingkat Daerah Kabupaten/Kota	-	-	28.175.000,00					28.175.000,00	
1	02	05	2.03	0001	Bimbingan Teknis dan Supervisi Pengembangan dan Pelaksanaan Upaya Kesehatan Bersumber Daya Masyarakat (UKBM)	Jumlah Dokumen Hasil Bimbingan Teknis dan Supervisi Upaya Kesehatan Bersumber Daya Masyarakat (UKBM)	1 Dokumen	28.175.000,00	- Kab. Malang, Semua Kecamatan, Semua Kel/Desa	DAK NON FISIK-BOKKB-BOK	-		28.175.000,00	UPT PUSKESMAS BANTUR

1				2		3		4		5		6		7		8		9		10		11					
1				URUSAN PEMERINTAHAN WAJIB YANG BERKAITAN DENGAN PELAYANAN DASAR						4.615.850.530,00										4.615.850.530,00							
1				02		URUSAN PEMERINTAHAN BIDANG KESEHATAN				4.615.850.530,00										4.615.850.530,00							
1				02		01		URUPUSAN PEMERINTAHAN DAERAH KABUPATEN/KOTA		3.836.776.530,00										3.836.776.530,00							
1				02		01		2.10		Peningkatan Pelayanan BLUD										3.836.776.530,00							
1				02		01		2.10		0001		Pelayanan dan Penunjang Pelayanan BLUD		Jumlah BLUD yang Menyediakan Pelayanan dan Penunjang Pelayanan		1 Unit Kerja		3.836.776.530,00		- Kab. Malang, Semua Kecamatan, Semua Kel/Desa		PENDAPATAN DARI BLUD		3.836.776.530,00		UPT PUSKESMAS BULULAWANG	
1				02		02				PROGRAM PEMENUHAN UPAYA KESEHATAN PERORANGAN DAN UPAYA KESEHATAN MASYARAKAT										739.583.000,00							
1				02		02		2.02		Penyediaan Layanan Kesehatan untuk UKM dan UKP Rujukan Tingkat Daerah Kabupaten/Kota										739.583.000,00							
1				02		02		2.02		0001		Pengelolaan Pelayanan Kesehatan Ibu Hamil		Jumlah Ibu Hamil yang Mendapatkan Pelayanan Kesehatan Sesuai Standar		0 Orang		0,00		- Kab. Malang, Semua Kecamatan, Semua Kel/Desa		DAK NON FISIK-BOKKB-BOK		0,00		UPT PUSKESMAS BULULAWANG	
1				02		02		2.02		0004		Pengelolaan Pelayanan Kesehatan Balita		Jumlah Balita yang Mendapatkan Pelayanan Kesehatan Sesuai Standar		0 Orang		0,00		- Kab. Malang, Semua Kecamatan, Semua Kel/Desa		DAK NON FISIK-BOKKB-BOK		0,00		UPT PUSKESMAS BULULAWANG	
1				02		02		2.02		0005		Pengelolaan Pelayanan Kesehatan pada Usia Pendidikan Dasar		Jumlah Anak Usia Pendidikan Dasar yang Mendapatkan Pelayanan Kesehatan Sesuai Standar		0 Orang		0,00		- Kab. Malang, Semua Kecamatan, Semua Kel/Desa		DAK NON FISIK-BOKKB-BOK		0,00		UPT PUSKESMAS BULULAWANG	
1				02		02		2.02		0006		Pengelolaan Pelayanan Kesehatan pada Usia Produktif		Jumlah Penduduk Usia Produktif yang Mendapatkan Pelayanan Kesehatan Sesuai Standar		0 Orang		0,00		- Kab. Malang, Bululawang, Semua Kel/Desa		DAK NON FISIK-BOKKB-BOK		0,00		UPT PUSKESMAS BULULAWANG	
1				02		02		2.02		0007		Pengelolaan Pelayanan Kesehatan pada Usia Lanjut		Jumlah Penduduk Usia Lanjut yang Mendapatkan Pelayanan Kesehatan Sesuai Standar		0 Orang		0,00		- Kab. Malang, Semua Kecamatan, Semua Kel/Desa		DAK NON FISIK-BOKKB-BOK		0,00		UPT PUSKESMAS BULULAWANG	
1				02		02		2.02		0010		Pengelolaan Pelayanan Kesehatan Orang dengan Gangguan Jiwa Berat		Jumlah Orang yang Mendapatkan Pelayanan Kesehatan Orang dengan Gangguan Jiwa Berat Sesuai Standar		0 Orang		0,00		- Kab. Malang, Semua Kecamatan, Semua Kel/Desa		DAK NON FISIK-BOKKB-BOK		0,00		UPT PUSKESMAS BULULAWANG	
1				02		02		2.02		0011		Pengelolaan Pelayanan Kesehatan Orang Terduga Tuberkulosis		Jumlah Orang Terduga Menderita Tuberkulosis yang Mendapatkan Pelayanan Sesuai Standar		0 Orang		0,00		- Kab. Malang, Semua Kecamatan, Semua Kel/Desa		DAK NON FISIK-BOKKB-BOK		0,00		UPT PUSKESMAS BULULAWANG	
1				02		02		2.02		0012		Pengelolaan Pelayanan Kesehatan Orang dengan Risiko Terinfeksi HIV		Jumlah Orang Terduga Menderita HIV yang Mendapatkan Pelayanan Sesuai Standar		0 Orang		0,00		- Kab. Malang, Semua Kecamatan, Semua Kel/Desa		DAK NON FISIK-BOKKB-BOK		0,00		UPT PUSKESMAS BULULAWANG	

1					2	3	4	5	6	7	8	9	10	11
1	02	02	2.02	0014	Pengelolaan Pelayanan Kesehatan bagi Penduduk Terdampak Krisis Kesehatan Akibat Bencana dan/atau Berpotensi Bencana	Jumlah Dokumen Hasil Pengelolaan Pelayanan Kesehatan bagi Penduduk Terdampak Krisis Kesehatan Akibat Bencana dan/atau Berpotensi Bencana Sesuai Standar	0 Dokumen	0,00	- Kab. Malang, Semua Kecamatan, Semua Kel/Desa	DAK NON FISIK-BOKKB-BOK	-		0,00	UPT PUSKESMAS BULULAWANG
1	02	02	2.02	0015	Pengelolaan Pelayanan Kesehatan Gizi Masyarakat	Jumlah Dokumen Hasil Pengelolaan Pelayanan Kesehatan Gizi Masyarakat	0 Dokumen	0,00	- Kab. Malang, Semua Kecamatan, Semua Kel/Desa	DAK NON FISIK-BOKKB-BOK	-		0,00	UPT PUSKESMAS BULULAWANG
1	02	02	2.02	0016	Pengelolaan Pelayanan Kesehatan Kerja dan Olahraga	Jumlah Dokumen Hasil Pengelolaan Pelayanan Kesehatan Kerja dan Olahraga	0 Dokumen	0,00	- Kab. Malang, Semua Kecamatan, Semua Kel/Desa	DAK NON FISIK-BOKKB-BOK	-		0,00	UPT PUSKESMAS BULULAWANG
1	02	02	2.02	0017	Pengelolaan Pelayanan Kesehatan Lingkungan	Jumlah Dokumen Hasil Pengelolaan Pelayanan Kesehatan Lingkungan	0 Dokumen	0,00	- Kab. Malang, Bululawang, Semua Kel/Desa	DAK NON FISIK-BOKKB-BOK	-		0,00	UPT PUSKESMAS BULULAWANG
1	02	02	2.02	0018	Pengelolaan Pelayanan Promosi Kesehatan	Jumlah Dokumen Hasil Pengelolaan Pelayanan Promosi Kesehatan	0 Dokumen	0,00	- Kab. Malang, Semua Kecamatan, Semua Kel/Desa	DAK NON FISIK-BOKKB-BOK	-		0,00	UPT PUSKESMAS BULULAWANG
1	02	02	2.02	0020	Pengelolaan Surveilans Kesehatan	Jumlah Dokumen Hasil Pengelolaan Surveilans Kesehatan	0 Dokumen	0,00	- Kab. Malang, Bululawang, Semua Kel/Desa	DAK NON FISIK-BOKKB-BOK	-		0,00	UPT PUSKESMAS BULULAWANG
1	02	02	2.02	0022	Pengelolaan Pelayanan Kesehatan Jiwa dan NAPZA	Jumlah Penyalahguna NAPZA yang Mendapatkan Pelayanan Kesehatan	0 Orang	0,00	- Kab. Malang, Semua Kecamatan, Semua Kel/Desa	DAK NON FISIK-BOKKB-BOK	-		0,00	UPT PUSKESMAS BULULAWANG
1	02	02	2.02	0025	Pelayanan Kesehatan Penyakit Menular dan Tidak Menular	Jumlah Dokumen Hasil Pelayanan Kesehatan Penyakit Menular dan Tidak Menular	0 Dokumen	0,00	- Kab. Malang, Bululawang, Semua Kel/Desa	DAK NON FISIK-BOKKB-BOK	-		0,00	UPT PUSKESMAS BULULAWANG
1	02	02	2.02	0028	Pengambilan dan Pengiriman Spesimen Penyakit Potensial KLB ke Laboratorium Rujukan/Nasional	Jumlah Spesimen Penyakit Potensial Kejadian Luar Biasa (KLB) ke Laboratorium Rujukan/Nasional yang Didistribusikan	0 Paket	0,00	- Kab. Malang, Semua Kecamatan, Semua Kel/Desa	DAK NON FISIK-BOKKB-BOK	-		0,00	UPT PUSKESMAS BULULAWANG
1	02	02	2.02	0033	Operasional Pelayanan Puskesmas	Jumlah Dokumen Operasional Pelayanan Puskesmas	1 Dokumen	739.583.000,00	- Kab. Malang, Semua Kecamatan, Semua Kel/Desa	DAK NON FISIK-BOKKB-BOK	-		739.583.000,00	UPT PUSKESMAS BULULAWANG
1	02	02	2.02	0036	Investigasi Awal Kejadian Tidak Diharapkan (Kejadian Ikutan Pasca Imunisasi dan Pemberian Obat Massal)	Jumlah Laporan Hasil Investigasi Awal Kejadian Tidak Diharapkan (Kejadian Ikutan Pasca Imunisasi dan Pemberian Obat Massal)	0 Laporan	0,00	- Kab. Malang, Semua Kecamatan, Semua Kel/Desa	DAK NON FISIK-BOKKB-BOK	-		0,00	UPT PUSKESMAS BULULAWANG
1	02	02	2.02	0040	Pengelolaan pelayanan kesehatan orang dengan Tuberkulosis	Jumlah orang dengan Tuberkulosis yang mendapatkan pelayanan kesehatan sesuai standar	0 Orang	0,00	- Kab. Malang, Bululawang, Semua Kel/Desa	DAK NON FISIK-BOKKB-BOK	-		0,00	UPT PUSKESMAS BULULAWANG
1	02	02	2.02	0042	Pengelolaan pelayanan kesehatan Malaria	Jumlah orang yang mendapatkan pelayanan kesehatan malaria	0 Orang	0,00	- Kab. Malang, Bululawang, Semua Kel/Desa	DAK NON FISIK-BOKKB-BOK	-		0,00	UPT PUSKESMAS BULULAWANG

1					2		3	4	5	6	7	8	9	10	11
1	02	05			PROGRAM PEMBERDAYAAN MASYARAKAT BIDANG KESEHATAN	-	-	39.491.000,00					-	39.491.000,00	
1	02	05	2.03		Pengembangan dan Pelaksanaan Upaya Kesehatan Bersumber Daya Masyarakat (UKBM) Tingkat Daerah Kabupaten/Kota	-	-	39.491.000,00					-	39.491.000,00	
1	02	05	2.03	0001	Bimbingan Teknis dan Supervisi Pengembangan dan Pelaksanaan Upaya Kesehatan Bersumber Daya Masyarakat (UKBM)	Jumlah Dokumen Hasil Bimbingan Teknis dan Supervisi Upaya Kesehatan Bersumber Daya Masyarakat (UKBM)	1 Dokumen	39.491.000,00	- Kab. Malang, Semua Kecamatan, Semua Kel/Desa	DAK NON FISIK-BOKKB-BOK	-			39.491.000,00	UPT PUSKESMAS BULULAWANG
<b>1</b>					<b>URUSAN PEMERINTAHAN WAJIB YANG BERKAITAN DENGAN PELAYANAN DASAR</b>			<b>4.005.520.890,00</b>						<b>4.005.520.890,00</b>	
<b>1</b>	<b>02</b>				<b>URUSAN PEMERINTAHAN BIDANG KESEHATAN</b>			<b>4.005.520.890,00</b>						<b>4.005.520.890,00</b>	
					<b>UPT PUSKESMAS DAMPIT</b>			<b>4.005.520.890,00</b>						<b>4.005.520.890,00</b>	
1	02	01			PROGRAM PENUNJANG URUSAN PEMERINTAHAN DAERAH KABUPATEN/KOTA	-	-	3.466.442.890,00					-	3.466.442.890,00	
1	02	01	2.10		Peningkatan Pelayanan BLUD	-	-	3.466.442.890,00					-	3.466.442.890,00	
1	02	01	2.10	0001	Pelayanan dan Penunjang Pelayanan BLUD	Jumlah BLUD yang Menyediakan Pelayanan dan Penunjang Pelayanan	1 Unit Kerja	3.466.442.890,00	- Kab. Malang, Semua Kecamatan, Semua Kel/Desa	PENDAPATAN DARI BLUD	-			3.466.442.890,00	UPT PUSKESMAS DAMPIT
1	02	02			PROGRAM PEMENUHAN UPAYA KESEHATAN PERORANGAN DAN UPAYA KESEHATAN MASYARAKAT	-	-	529.178.000,00					-	529.178.000,00	
1	02	02	2.02		Penyediaan Layanan Kesehatan untuk UKM dan UKP Rujukan Tingkat Daerah Kabupaten/Kota	-	-	529.178.000,00					-	529.178.000,00	
1	02	02	2.02	0001	Pengelolaan Pelayanan Kesehatan Ibu Hamil	Jumlah Ibu Hamil yang Mendapatkan Pelayanan Kesehatan Sesuai Standar	0 Orang	0,00	- Kab. Malang, Semua Kecamatan, Semua Kel/Desa	DAK NON FISIK-BOKKB-BOK	-			0,00	UPT PUSKESMAS DAMPIT
1	02	02	2.02	0004	Pengelolaan Pelayanan Kesehatan Balita	Jumlah Balita yang Mendapatkan Pelayanan Kesehatan Sesuai Standar	0 Orang	0,00	- Kab. Malang, Semua Kecamatan, Semua Kel/Desa	DAK NON FISIK-BOKKB-BOK	-			0,00	UPT PUSKESMAS DAMPIT
1	02	02	2.02	0005	Pengelolaan Pelayanan Kesehatan pada Usia Pendidikan Dasar	Jumlah Anak Usia Pendidikan Dasar yang Mendapatkan Pelayanan Kesehatan Sesuai Standar	0 Orang	0,00	- Kab. Malang, Semua Kecamatan, Semua Kel/Desa	DAK NON FISIK-BOKKB-BOK	-			0,00	UPT PUSKESMAS DAMPIT
1	02	02	2.02	0006	Pengelolaan Pelayanan Kesehatan pada Usia Produktif	Jumlah Penduduk Usia Produktif yang Mendapatkan Pelayanan Kesehatan Sesuai Standar	0 Orang	0,00	- Kab. Malang, Semua Kecamatan, Semua Kel/Desa	DAK NON FISIK-BOKKB-BOK	-			0,00	UPT PUSKESMAS DAMPIT
1	02	02	2.02	0007	Pengelolaan Pelayanan Kesehatan pada Usia Lanjut	Jumlah Penduduk Usia Lanjut yang Mendapatkan Pelayanan Kesehatan Sesuai Standar	0 Orang	0,00	- Kab. Malang, Semua Kecamatan, Semua Kel/Desa	DAK NON FISIK-BOKKB-BOK	-			0,00	UPT PUSKESMAS DAMPIT



1					2	3	4	5	6	7	8	9	10	11
1	02	02	2.02	0010	Pengelolaan Pelayanan Kesehatan Orang dengan Gangguan Jiwa Berat	Jumlah Orang yang Mendapatkan Pelayanan Kesehatan Orang dengan Gangguan Jiwa Berat Sesuai Standar	0 Orang	0,00	- Kab. Malang, Semua Kecamatan, Semua Kel/Desa	DAK NON FISIK-BOKKB-BOK	-		0,00	UPT PUSKESMAS DAMPIT
1	02	02	2.02	0011	Pengelolaan Pelayanan Kesehatan Orang Terduga Tuberkulosis	Jumlah Orang Terduga Menderita Tuberkulosis yang Mendapatkan Pelayanan Sesuai Standar	0 Orang	0,00	- Kab. Malang, Semua Kecamatan, Semua Kel/Desa	DAK NON FISIK-BOKKB-BOK	-		0,00	UPT PUSKESMAS DAMPIT
1	02	02	2.02	0012	Pengelolaan Pelayanan Kesehatan Orang dengan Risiko Terinfeksi HIV	Jumlah Orang Terduga Menderita HIV yang Mendapatkan Pelayanan Sesuai Standar	0 Orang	0,00	- Kab. Malang, Semua Kecamatan, Semua Kel/Desa	DAK NON FISIK-BOKKB-BOK	-		0,00	UPT PUSKESMAS DAMPIT
1	02	02	2.02	0014	Pengelolaan Pelayanan Kesehatan bagi Penduduk Terdampak Krisis Kesehatan Akibat Bencana dan/atau Berpotensi Bencana	Jumlah Dokumen Hasil Pengelolaan Pelayanan Kesehatan bagi Penduduk Terdampak Krisis Kesehatan Akibat Bencana dan/atau Berpotensi Bencana Sesuai Standar	0 Dokumen	0,00	- Kab. Malang, Semua Kecamatan, Semua Kel/Desa	DAK NON FISIK-BOKKB-BOK	-		0,00	UPT PUSKESMAS DAMPIT
1	02	02	2.02	0015	Pengelolaan Pelayanan Kesehatan Gizi Masyarakat	Jumlah Dokumen Hasil Pengelolaan Pelayanan Kesehatan Gizi Masyarakat	0 Dokumen	0,00	- Kab. Malang, Semua Kecamatan, Semua Kel/Desa	DAK NON FISIK-BOKKB-BOK	-		0,00	UPT PUSKESMAS DAMPIT
1	02	02	2.02	0016	Pengelolaan Pelayanan Kesehatan Kerja dan Olahraga	Jumlah Dokumen Hasil Pengelolaan Pelayanan Kesehatan Kerja dan Olahraga	0 Dokumen	0,00	- Kab. Malang, Semua Kecamatan, Semua Kel/Desa	DAK NON FISIK-BOKKB-BOK	-		0,00	UPT PUSKESMAS DAMPIT
1	02	02	2.02	0017	Pengelolaan Pelayanan Kesehatan Lingkungan	Jumlah Dokumen Hasil Pengelolaan Pelayanan Kesehatan Lingkungan	0 Dokumen	0,00	- Kab. Malang, Dampit, Semua Kel/Desa	DAK NON FISIK-BOKKB-BOK	-		0,00	UPT PUSKESMAS DAMPIT
1	02	02	2.02	0018	Pengelolaan Pelayanan Promosi Kesehatan	Jumlah Dokumen Hasil Pengelolaan Pelayanan Promosi Kesehatan	0 Dokumen	0,00	- Kab. Malang, Dampit, Semua Kel/Desa	DAK NON FISIK-BOKKB-BOK	-		0,00	UPT PUSKESMAS DAMPIT
1	02	02	2.02	0020	Pengelolaan Surveilans Kesehatan	Jumlah Dokumen Hasil Pengelolaan Surveilans Kesehatan	0 Dokumen	0,00	- Kab. Malang, Dampit, Semua Kel/Desa	DAK NON FISIK-BOKKB-BOK	-		0,00	UPT PUSKESMAS DAMPIT
1	02	02	2.02	0022	Pengelolaan Pelayanan Kesehatan Jiwa dan NAPZA	Jumlah Penyalahguna NAPZA yang Mendapatkan Pelayanan Kesehatan	0 Orang	0,00	- Kab. Malang, Semua Kecamatan, Semua Kel/Desa	DAK NON FISIK-BOKKB-BOK	-		0,00	UPT PUSKESMAS DAMPIT
1	02	02	2.02	0025	Pelayanan Kesehatan Penyakit Menular dan Tidak Menular	Jumlah Dokumen Hasil Pelayanan Kesehatan Penyakit Menular dan Tidak Menular	0 Dokumen	0,00	- Kab. Malang, Dampit, Semua Kel/Desa	DAK NON FISIK-BOKKB-BOK	-		0,00	UPT PUSKESMAS DAMPIT
1	02	02	2.02	0028	Pengambilan dan Pengiriman Spesimen Penyakit Potensial KLB ke Laboratorium Rujukan/Nasional	Jumlah Spesimen Penyakit Potensial Kejadian Luar Biasa (KLB) ke Laboratorium Rujukan/Nasional yang Didistribusikan	0 Paket	0,00	- Kab. Malang, Semua Kecamatan, Semua Kel/Desa	DAK NON FISIK-BOKKB-BOK	-		0,00	UPT PUSKESMAS DAMPIT
1	02	02	2.02	0033	Operasional Pelayanan Puskesmas	Jumlah Dokumen Operasional Pelayanan Puskesmas	1 Dokumen	529.178.000,00	- Kab. Malang, Semua Kecamatan, Semua Kel/Desa	DAK NON FISIK-BOKKB-BOK	-		529.178.000,00	UPT PUSKESMAS DAMPIT

1					2	3	4	5	6	7	8	9	10	11
1	02	02	2.02	0036	Investigasi Awal Kejadian Tidak Diharapkan (Kejadian Ikutan Pasca Imunisasi dan Pemberian Obat Massal)	Jumlah Laporan Hasil Investigasi Awal Kejadian Tidak Diharapkan (Kejadian Ikutan Pasca Imunisasi dan Pemberian Obat Massal)	0 Laporan	0,00	- Kab. Malang, Semua Kecamatan, Semua Kel/Desa	DAK NON FISIK-BOKKB-BOK	-		0,00	UPT PUSKESMAS DAMPIT
1	02	02	2.02	0040	Pengelolaan pelayanan kesehatan orang dengan Tuberkulosis	Jumlah orang dengan Tuberkulosis yang mendapatkan pelayanan kesehatan sesuai standar	0 Orang	0,00	- Kab. Malang, Dampit, Semua Kel/Desa	DAK NON FISIK-BOKKB-BOK	-		0,00	UPT PUSKESMAS DAMPIT
1	02	02	2.02	0042	Pengelolaan pelayanan kesehatan Malaria	Jumlah orang yang mendapatkan pelayanan kesehatan malaria	0 Orang	0,00	- Kab. Malang, Dampit, Semua Kel/Desa	DAK NON FISIK-BOKKB-BOK	-		0,00	UPT PUSKESMAS DAMPIT
1	02	05			PROGRAM PEMBERDAYAAN MASYARAKAT BIDANG KESEHATAN	-	-	9.900.000,00			-		9.900.000,00	
1	02	05	2.03		Pengembangan dan Pelaksanaan Upaya Kesehatan Bersumber Daya Masyarakat (UKBM) Tingkat Daerah Kabupaten/Kota	-	-	9.900.000,00			-		9.900.000,00	
1	02	05	2.03	0001	Bimbingan Teknis dan Supervisi Pengembangan dan Pelaksanaan Upaya Kesehatan Bersumber Daya Masyarakat (UKBM)	Jumlah Dokumen Hasil Bimbingan Teknis dan Supervisi Upaya Kesehatan Bersumber Daya Masyarakat (UKBM)	1 Dokumen	9.900.000,00	- Kab. Malang, Semua Kecamatan, Semua Kel/Desa	DAK NON FISIK-BOKKB-BOK	-		9.900.000,00	UPT PUSKESMAS DAMPIT
1					<b>URUSAN PEMERINTAHAN WAJIB YANG BERKAITAN DENGAN PELAYANAN DASAR</b>			<b>2.879.583.270,00</b>					<b>2.879.583.270,00</b>	
1	02				<b>URUSAN PEMERINTAHAN BIDANG KESEHATAN</b>			<b>2.879.583.270,00</b>					<b>2.879.583.270,00</b>	
					<b>UPT PUSKESMAS DAU</b>			<b>2.879.583.270,00</b>					<b>2.879.583.270,00</b>	
1	02	01			PROGRAM PENUNJANG URUSAN PEMERINTAHAN DAERAH KABUPATEN/KOTA	-	-	2.188.858.970,00			-		2.188.858.970,00	
1	02	01	2.10		Peningkatan Pelayanan BLUD	-	-	2.188.858.970,00			-		2.188.858.970,00	
1	02	01	2.10	0001	Pelayanan dan Penunjang Pelayanan BLUD	Jumlah BLUD yang Menyediakan Pelayanan dan Penunjang Pelayanan	1 Unit Kerja	2.188.858.970,00	- Kab. Malang, Semua Kecamatan, Semua Kel/Desa	PENDAPATAN DARI BLUD	-		2.188.858.970,00	UPT PUSKESMAS DAU
1	02	02			PROGRAM PEMENUHAN UPAYA KESEHATAN PERORANGAN DAN UPAYA KESEHATAN MASYARAKAT	-	-	646.599.300,00			-		646.599.300,00	
1	02	02	2.02		Penyediaan Layanan Kesehatan untuk UKM dan UKP Rujukan Tingkat Daerah Kabupaten/Kota	-	-	646.599.300,00			-		646.599.300,00	
1	02	02	2.02	0001	Pengelolaan Pelayanan Kesehatan Ibu Hamil	Jumlah Ibu Hamil yang Mendapatkan Pelayanan Kesehatan Sesuai Standar	0 Orang	0,00	- Kab. Malang, Semua Kecamatan, Semua Kel/Desa	DAK NON FISIK-BOKKB-BOK	-		0,00	UPT PUSKESMAS DAU

1					2	3	4	5	6	7	8	9	10	11
1	02	02	2.02	0004	Pengelolaan Pelayanan Kesehatan Balita	Jumlah Balita yang Mendapatkan Pelayanan Kesehatan Sesuai Standar	0 Orang	0,00	- Kab. Malang, Semua Kecamatan, Semua Kel/Desa	DAK NON FISIK-BOKKB-BOK	-		0,00	UPT PUSKESMAS DAU
1	02	02	2.02	0005	Pengelolaan Pelayanan Kesehatan pada Usia Pendidikan Dasar	Jumlah Anak Usia Pendidikan Dasar yang Mendapatkan Pelayanan Kesehatan Sesuai Standar	0 Orang	0,00	- Kab. Malang, Semua Kecamatan, Semua Kel/Desa	DAK NON FISIK-BOKKB-BOK	-		0,00	UPT PUSKESMAS DAU
1	02	02	2.02	0006	Pengelolaan Pelayanan Kesehatan pada Usia Produktif	Jumlah Penduduk Usia Produktif yang Mendapatkan Pelayanan Kesehatan Sesuai Standar	0 Orang	0,00	- Kab. Malang, Semua Kecamatan, Semua Kel/Desa	DAK NON FISIK-BOKKB-BOK	-		0,00	UPT PUSKESMAS DAU
1	02	02	2.02	0007	Pengelolaan Pelayanan Kesehatan pada Usia Lanjut	Jumlah Penduduk Usia Lanjut yang Mendapatkan Pelayanan Kesehatan Sesuai Standar	0 Orang	0,00	- Kab. Malang, Semua Kecamatan, Semua Kel/Desa	DAK NON FISIK-BOKKB-BOK	-		0,00	UPT PUSKESMAS DAU
1	02	02	2.02	0010	Pengelolaan Pelayanan Kesehatan Orang dengan Gangguan Jiwa Berat	Jumlah Orang yang Mendapatkan Pelayanan Kesehatan Orang dengan Gangguan Jiwa Berat Sesuai Standar	0 Orang	0,00	- Kab. Malang, Semua Kecamatan, Semua Kel/Desa	DAK NON FISIK-BOKKB-BOK	-		0,00	UPT PUSKESMAS DAU
1	02	02	2.02	0011	Pengelolaan Pelayanan Kesehatan Orang Terduga Tuberkulosis	Jumlah Orang Terduga Menderita Tuberkulosis yang Mendapatkan Pelayanan Sesuai Standar	0 Orang	0,00	- Kab. Malang, Semua Kecamatan, Semua Kel/Desa	DAK NON FISIK-BOKKB-BOK	-		0,00	UPT PUSKESMAS DAU
1	02	02	2.02	0012	Pengelolaan Pelayanan Kesehatan Orang dengan Risiko Terinfeksi HIV	Jumlah Orang Terduga Menderita HIV yang Mendapatkan Pelayanan Sesuai Standar	0 Orang	0,00	- Kab. Malang, Semua Kecamatan, Semua Kel/Desa	DAK NON FISIK-BOKKB-BOK	-		0,00	UPT PUSKESMAS DAU
1	02	02	2.02	0014	Pengelolaan Pelayanan Kesehatan bagi Penduduk Terdampak Krisis Kesehatan Akibat Bencana dan/atau Berpotensi Bencana	Jumlah Dokumen Hasil Pengelolaan Pelayanan Kesehatan bagi Penduduk Terdampak Krisis Kesehatan Akibat Bencana dan/atau Berpotensi Bencana Sesuai Standar	0 Dokumen	0,00	- Kab. Malang, Semua Kecamatan, Semua Kel/Desa	DAK NON FISIK-BOKKB-BOK	-		0,00	UPT PUSKESMAS DAU
1	02	02	2.02	0015	Pengelolaan Pelayanan Kesehatan Gizi Masyarakat	Jumlah Dokumen Hasil Pengelolaan Pelayanan Kesehatan Gizi Masyarakat	0 Dokumen	0,00	- Kab. Malang, Semua Kecamatan, Semua Kel/Desa	DAK NON FISIK-BOKKB-BOK	-		0,00	UPT PUSKESMAS DAU
1	02	02	2.02	0016	Pengelolaan Pelayanan Kesehatan Kerja dan Olahraga	Jumlah Dokumen Hasil Pengelolaan Pelayanan Kesehatan Kerja dan Olahraga	0 Dokumen	0,00	- Kab. Malang, Semua Kecamatan, Semua Kel/Desa	DAK NON FISIK-BOKKB-BOK	-		0,00	UPT PUSKESMAS DAU
1	02	02	2.02	0017	Pengelolaan Pelayanan Kesehatan Lingkungan	Jumlah Dokumen Hasil Pengelolaan Pelayanan Kesehatan Lingkungan	0 Dokumen	0,00	- Kab. Malang, Semua Kecamatan, Semua Kel/Desa	DAK NON FISIK-BOKKB-BOK	-		0,00	UPT PUSKESMAS DAU
1	02	02	2.02	0018	Pengelolaan Pelayanan Promosi Kesehatan	Jumlah Dokumen Hasil Pengelolaan Pelayanan Promosi Kesehatan	0 Dokumen	0,00	- Kab. Malang, Dau, Semua Kel/Desa	DAK NON FISIK-BOKKB-BOK	-		0,00	UPT PUSKESMAS DAU
1	02	02	2.02	0020	Pengelolaan Surveilans Kesehatan	Jumlah Dokumen Hasil Pengelolaan Surveilans Kesehatan	0 Dokumen	0,00	- Kab. Malang, Dau, Semua Kel/Desa	DAK NON FISIK-BOKKB-BOK	-		0,00	UPT PUSKESMAS DAU

1				2	3	4	5	6	7	8	9	10	11
1	02	02	2.02	0022	Pengelolaan Pelayanan Kesehatan Jiwa dan NAPZA	Jumlah Penyalahguna NAPZA yang Mendapatkan Pelayanan Kesehatan	0 Orang	0,00	- Kab. Malang, Semua Kecamatan, Semua Kel/Desa	DAK NON FISIK-BOKKB-BOK	-	0,00	UPT PUSKESMAS DAU
1	02	02	2.02	0025	Pelayanan Kesehatan Penyakit Menular dan Tidak Menular	Jumlah Dokumen Hasil Pelayanan Kesehatan Penyakit Menular dan Tidak Menular	0 Dokumen	0,00	- Kab. Malang, Dau, Semua Kel/Desa	DAK NON FISIK-BOKKB-BOK	-	0,00	UPT PUSKESMAS DAU
1	02	02	2.02	0028	Pengambilan dan Pengiriman Spesimen Penyakit Potensial KLB ke Laboratorium Rujukan/Nasional	Jumlah Spesimen Penyakit Potensial Kejadian Luar Biasa (KLB) ke Laboratorium Rujukan/Nasional yang Didistribusikan	0 Paket	0,00	- Kab. Malang, Semua Kecamatan, Semua Kel/Desa	DAK NON FISIK-BOKKB-BOK	-	0,00	UPT PUSKESMAS DAU
1	02	02	2.02	0033	Operasional Pelayanan Puskesmas	Jumlah Dokumen Operasional Pelayanan Puskesmas	1 Dokumen	646.599.300,00	- Kab. Malang, Semua Kecamatan, Semua Kel/Desa	DAK NON FISIK-BOKKB-BOK	-	646.599.300,00	UPT PUSKESMAS DAU
1	02	02	2.02	0036	Investigasi Awal Kejadian Tidak Diharapkan (Kejadian Ikutan Pasca Imunisasi dan Pemberian Obat Massal)	Jumlah Laporan Hasil Investigasi Awal Kejadian Tidak Diharapkan (Kejadian Ikutan Pasca Imunisasi dan Pemberian Obat Massal)	0 Laporan	0,00	- Kab. Malang, Semua Kecamatan, Semua Kel/Desa	DAK NON FISIK-BOKKB-BOK	-	0,00	UPT PUSKESMAS DAU
1	02	02	2.02	0040	Pengelolaan pelayanan kesehatan orang dengan Tuberkulosis	Jumlah orang dengan Tuberkulosis yang mendapatkan pelayanan kesehatan sesuai standar	0 Orang	0,00	- Kab. Malang, Dau, Semua Kel/Desa	DAK NON FISIK-BOKKB-BOK	-	0,00	UPT PUSKESMAS DAU
1	02	02	2.02	0042	Pengelolaan pelayanan kesehatan Malaria	Jumlah orang yang mendapatkan pelayanan kesehatan malaria	0 Orang	0,00	- Kab. Malang, Dau, Semua Kel/Desa	DAK NON FISIK-BOKKB-BOK	-	0,00	UPT PUSKESMAS DAU
1	02	05			PROGRAM PEMBERDAYAAN MASYARAKAT BIDANG KESEHATAN	-	-	44.125.000,00			-	44.125.000,00	
1	02	05	2.03		Pengembangan dan Pelaksanaan Upaya Kesehatan Bersumber Daya Masyarakat (UKBM) Tingkat Daerah Kabupaten/Kota	-	-	44.125.000,00			-	44.125.000,00	
1	02	05	2.03	0001	Bimbingan Teknis dan Supervisi Pengembangan dan Pelaksanaan Upaya Kesehatan Bersumber Daya Masyarakat (UKBM)	Jumlah Dokumen Hasil Bimbingan Teknis dan Supervisi Upaya Kesehatan Bersumber Daya Masyarakat (UKBM)	1 Dokumen	44.125.000,00	- Kab. Malang, Semua Kecamatan, Semua Kel/Desa	DAK NON FISIK-BOKKB-BOK	-	44.125.000,00	UPT PUSKESMAS DAU
<b>1</b>					<b>URUSAN PEMERINTAHAN WAJIB YANG BERKAITAN DENGAN PELAYANAN DASAR</b>			<b>6.304.695.550,00</b>				<b>6.304.695.550,00</b>	
<b>1</b>	<b>02</b>				<b>URUSAN PEMERINTAHAN BIDANG KESEHATAN</b>			<b>6.304.695.550,00</b>				<b>6.304.695.550,00</b>	
					<b>UPT PUSKESMAS DONOMULYO</b>			<b>6.304.695.550,00</b>				<b>6.304.695.550,00</b>	
1	02	01			PROGRAM PENUNJANG URUSAN PEMERINTAHAN DAERAH KABUPATEN/KOTA	-	-	5.700.348.250,00			-	5.700.348.250,00	
1	02	01	2.10		Peningkatan Pelayanan BLUD	-	-	5.700.348.250,00			-	5.700.348.250,00	

1					2	3	4	5	6	7	8	9	10	11
1	02	01	2.10	0001	Pelayanan dan Penunjang Pelayanan BLUD	Jumlah BLUD yang Menyediakan Pelayanan dan Penunjang Pelayanan	1 Unit Kerja	5.700.348.250,00	- Kab. Malang, Semua Kecamatan, Semua Kel/Desa	PENDAPATAN DARI BLUD	-		5.700.348.250,00	UPT PUSKESMAS DONOMULYO
1	02	02			PROGRAM PEMENUHAN UPAYA KESEHATAN PERORANGAN DAN UPAYA KESEHATAN MASYARAKAT	-	-	544.986.500,00				-	544.986.500,00	
1	02	02	2.02		Penyediaan Layanan Kesehatan untuk UKM dan UKP Rujukan Tingkat Daerah Kabupaten/Kota	-	-	544.986.500,00				-	544.986.500,00	
1	02	02	2.02	0001	Pengelolaan Pelayanan Kesehatan Ibu Hamil	Jumlah Ibu Hamil yang Mendapatkan Pelayanan Kesehatan Sesuai Standar	0 Orang	0,00	- Kab. Malang, Semua Kecamatan, Semua Kel/Desa	DAK NON FISIK-BOKKB-BOK	-		0,00	UPT PUSKESMAS DONOMULYO
1	02	02	2.02	0004	Pengelolaan Pelayanan Kesehatan Balita	Jumlah Balita yang Mendapatkan Pelayanan Kesehatan Sesuai Standar	0 Orang	0,00	- Kab. Malang, Semua Kecamatan, Semua Kel/Desa	DAK NON FISIK-BOKKB-BOK	-		0,00	UPT PUSKESMAS DONOMULYO
1	02	02	2.02	0005	Pengelolaan Pelayanan Kesehatan pada Usia Pendidikan Dasar	Jumlah Anak Usia Pendidikan Dasar yang Mendapatkan Pelayanan Kesehatan Sesuai Standar	0 Orang	0,00	- Kab. Malang, Semua Kecamatan, Semua Kel/Desa	DAK NON FISIK-BOKKB-BOK	-		0,00	UPT PUSKESMAS DONOMULYO
1	02	02	2.02	0006	Pengelolaan Pelayanan Kesehatan pada Usia Produktif	Jumlah Penduduk Usia Produktif yang Mendapatkan Pelayanan Kesehatan Sesuai Standar	0 Orang	0,00	- Kab. Malang, Semua Kecamatan, Semua Kel/Desa	DAK NON FISIK-BOKKB-BOK	-		0,00	UPT PUSKESMAS DONOMULYO
1	02	02	2.02	0007	Pengelolaan Pelayanan Kesehatan pada Usia Lanjut	Jumlah Penduduk Usia Lanjut yang Mendapatkan Pelayanan Kesehatan Sesuai Standar	0 Orang	0,00	- Kab. Malang, Semua Kecamatan, Semua Kel/Desa	DAK NON FISIK-BOKKB-BOK	-		0,00	UPT PUSKESMAS DONOMULYO
1	02	02	2.02	0010	Pengelolaan Pelayanan Kesehatan Orang dengan Gangguan Jiwa Berat	Jumlah Orang yang Mendapatkan Pelayanan Kesehatan Orang dengan Gangguan Jiwa Berat Sesuai Standar	0 Orang	0,00	- Kab. Malang, Semua Kecamatan, Semua Kel/Desa	DAK NON FISIK-BOKKB-BOK	-		0,00	UPT PUSKESMAS DONOMULYO
1	02	02	2.02	0011	Pengelolaan Pelayanan Kesehatan Orang Terduga Tuberkulosis	Jumlah Orang Terduga Menderita Tuberkulosis yang Mendapatkan Pelayanan Sesuai Standar	0 Orang	0,00	- Kab. Malang, Semua Kecamatan, Semua Kel/Desa	DAK NON FISIK-BOKKB-BOK	-		0,00	UPT PUSKESMAS DONOMULYO
1	02	02	2.02	0012	Pengelolaan Pelayanan Kesehatan Orang dengan Risiko Terinfeksi HIV	Jumlah Orang Terduga Menderita HIV yang Mendapatkan Pelayanan Sesuai Standar	0 Orang	0,00	- Kab. Malang, Semua Kecamatan, Semua Kel/Desa	DAK NON FISIK-BOKKB-BOK	-		0,00	UPT PUSKESMAS DONOMULYO
1	02	02	2.02	0014	Pengelolaan Pelayanan Kesehatan bagi Penduduk Terdampak Krisis Kesehatan Akibat Bencana dan/atau Berpotensi Bencana	Jumlah Dokumen Hasil Pengelolaan Pelayanan Kesehatan bagi Penduduk Terdampak Krisis Kesehatan Akibat Bencana dan/atau Berpotensi Bencana Sesuai Standar	0 Dokumen	0,00	- Kab. Malang, Semua Kecamatan, Semua Kel/Desa	DAK NON FISIK-BOKKB-BOK	-		0,00	UPT PUSKESMAS DONOMULYO
1	02	02	2.02	0015	Pengelolaan Pelayanan Kesehatan Gizi Masyarakat	Jumlah Dokumen Hasil Pengelolaan Pelayanan Kesehatan Gizi Masyarakat	0 Dokumen	0,00	- Kab. Malang, Semua Kecamatan, Semua Kel/Desa	DAK NON FISIK-BOKKB-BOK	-		0,00	UPT PUSKESMAS DONOMULYO

1				2	3	4	5	6	7	8	9	10	11	
1	02	02	2.02	0016	Pengelolaan Pelayanan Kesehatan Kerja dan Olahraga	Jumlah Dokumen Hasil Pengelolaan Pelayanan Kesehatan Kerja dan Olahraga	0 Dokumen	0,00	- Kab. Malang, Semua Kecamatan, Semua Kel/Desa	DAK NON FISIK-BOKKB-BOK	-		0,00	UPT PUSKESMAS DONOMULYO
1	02	02	2.02	0017	Pengelolaan Pelayanan Kesehatan Lingkungan	Jumlah Dokumen Hasil Pengelolaan Pelayanan Kesehatan Lingkungan	0 Dokumen	0,00	- Kab. Malang, Semua Kecamatan, Semua Kel/Desa	DAK NON FISIK-BOKKB-BOK	-		0,00	UPT PUSKESMAS DONOMULYO
1	02	02	2.02	0018	Pengelolaan Pelayanan Promosi Kesehatan	Jumlah Dokumen Hasil Pengelolaan Pelayanan Promosi Kesehatan	0 Dokumen	0,00	- Kab. Malang, Donomulyo, Semua Kel/Desa	DAK NON FISIK-BOKKB-BOK	-		0,00	UPT PUSKESMAS DONOMULYO
1	02	02	2.02	0020	Pengelolaan Surveilans Kesehatan	Jumlah Dokumen Hasil Pengelolaan Surveilans Kesehatan	0 Dokumen	0,00	- Kab. Malang, Donomulyo, Semua Kel/Desa	DAK NON FISIK-BOKKB-BOK	-		0,00	UPT PUSKESMAS DONOMULYO
1	02	02	2.02	0022	Pengelolaan Pelayanan Kesehatan Jiwa dan NAPZA	Jumlah Penyalahguna NAPZA yang Mendapatkan Pelayanan Kesehatan	0 Orang	0,00	- Kab. Malang, Semua Kecamatan, Semua Kel/Desa	DAK NON FISIK-BOKKB-BOK	-		0,00	UPT PUSKESMAS DONOMULYO
1	02	02	2.02	0025	Pelayanan Kesehatan Penyakit Menular dan Tidak Menular	Jumlah Dokumen Hasil Pelayanan Kesehatan Penyakit Menular dan Tidak Menular	0 Dokumen	0,00	- Kab. Malang, Donomulyo, Semua Kel/Desa	DAK NON FISIK-BOKKB-BOK	-		0,00	UPT PUSKESMAS DONOMULYO
1	02	02	2.02	0028	Pengambilan dan Pengiriman Spesimen Penyakit Potensial KLB ke Laboratorium Rujukan/Nasional	Jumlah Spesimen Penyakit Potensial Kejadian Luar Biasa (KLB) ke Laboratorium Rujukan/Nasional yang Didistribusikan	0 Paket	0,00	- Kab. Malang, Semua Kecamatan, Semua Kel/Desa	DAK NON FISIK-BOKKB-BOK	-		0,00	UPT PUSKESMAS DONOMULYO
1	02	02	2.02	0033	Operasional Pelayanan Puskesmas	Jumlah Dokumen Operasional Pelayanan Puskesmas	1 Dokumen	544.986.500,00	- Kab. Malang, Semua Kecamatan, Semua Kel/Desa	DAK NON FISIK-BOKKB-BOK	-		544.986.500,00	UPT PUSKESMAS DONOMULYO
1	02	02	2.02	0036	Investigasi Awal Kejadian Tidak Diharapkan (Kejadian Ikutan Pasca Imunisasi dan Pemberian Obat Massal)	Jumlah Laporan Hasil Investigasi Awal Kejadian Tidak Diharapkan (Kejadian Ikutan Pasca Imunisasi dan Pemberian Obat Massal)	0 Laporan	0,00	- Kab. Malang, Semua Kecamatan, Semua Kel/Desa	DAK NON FISIK-BOKKB-BOK	-		0,00	UPT PUSKESMAS DONOMULYO
1	02	02	2.02	0040	Pengelolaan pelayanan kesehatan orang dengan Tuberkulosis	Jumlah orang dengan tuberkulosis yang mendapatkan pelayanan kesehatan sesuai standar	0 Orang	0,00	- Kab. Malang, Donomulyo, Semua Kel/Desa	DAK NON FISIK-BOKKB-BOK	-		0,00	UPT PUSKESMAS DONOMULYO
1	02	02	2.02	0042	Pengelolaan pelayanan kesehatan Malaria	Jumlah orang yang mendapatkan pelayanan kesehatan malaria	0 Orang	0,00	- Kab. Malang, Donomulyo, Semua Kel/Desa	DAK NON FISIK-BOKKB-BOK	-		0,00	UPT PUSKESMAS DONOMULYO
1	02	05			PROGRAM PEMBERDAYAAN MASYARAKAT BIDANG KESEHATAN	-	-	59.360.800,00					59.360.800,00	
1	02	05	2.03		Pengembangan dan Pelaksanaan Upaya Kesehatan Bersumber Daya Masyarakat (UKBM) Tingkat Daerah Kabupaten/Kota	-	-	59.360.800,00					59.360.800,00	

1					2	3	4	5	6	7	8	9	10	11
1	02	05	2.03	0001	Bimbingan Teknis dan Supervisi Pengembangan dan Pelaksanaan Upaya Kesehatan Bersumber Daya Masyarakat (UKBM)	Jumlah Dokumen Hasil Bimbingan Teknis dan Supervisi Upaya Kesehatan Bersumber Daya Masyarakat (UKBM)	1 Dokumen	59.360.800,00	- Kab. Malang, Semua Kecamatan, Semua Kel/Desa	DAK NON FISIK-BOKKB-BOK	-		59.360.800,00	UPT PUSKESMAS DONOMULYO
<b>1</b>					<b>URUSAN PEMERINTAHAN WAJIB YANG BERKAITAN DENGAN PELAYANAN DASAR</b>			<b>3.720.641.470,00</b>					<b>3.720.641.470,00</b>	
<b>1</b>					<b>02</b>	<b>URUSAN PEMERINTAHAN BIDANG KESEHATAN</b>		<b>3.720.641.470,00</b>					<b>3.720.641.470,00</b>	
					<b>UPT PUSKESMAS GEDANGAN</b>			<b>3.720.641.470,00</b>					<b>3.720.641.470,00</b>	
1	02	01			PROGRAM PENUNJANG URUSAN PEMERINTAHAN DAERAH KABUPATEN/KOTA	-	-	3.196.336.470,00					3.196.336.470,00	
1	02	01	2.10		Peningkatan Pelayanan BLUD	-	-	3.196.336.470,00					3.196.336.470,00	
1	02	01	2.10	0001	Pelayanan dan Penunjang Pelayanan BLUD	Jumlah BLUD yang Menyediakan Pelayanan dan Penunjang Pelayanan	1 Unit Kerja	3.196.336.470,00	- Kab. Malang, Semua Kecamatan, Semua Kel/Desa	PENDAPATAN DARI BLUD	-		3.196.336.470,00	UPT PUSKESMAS GEDANGAN
1	02	02			PROGRAM PEMENUHAN UPAYA KESEHATAN PERORANGAN DAN UPAYA KESEHATAN MASYARAKAT	-	-	512.430.000,00					512.430.000,00	
1	02	02	2.02		Penyediaan Layanan Kesehatan untuk UKM dan UKP Rujukan Tingkat Daerah Kabupaten/Kota	-	-	512.430.000,00					512.430.000,00	
1	02	02	2.02	0001	Pengelolaan Pelayanan Kesehatan Ibu Hamil	Jumlah Ibu Hamil yang Mendapatkan Pelayanan Kesehatan Sesuai Standar	0 Orang	0,00	- Kab. Malang, Semua Kecamatan, Semua Kel/Desa	DAK NON FISIK-BOKKB-BOK	-		0,00	UPT PUSKESMAS GEDANGAN
1	02	02	2.02	0004	Pengelolaan Pelayanan Kesehatan Balita	Jumlah Balita yang Mendapatkan Pelayanan Kesehatan Sesuai Standar	0 Orang	0,00	- Kab. Malang, Semua Kecamatan, Semua Kel/Desa	DAK NON FISIK-BOKKB-BOK	-		0,00	UPT PUSKESMAS GEDANGAN
1	02	02	2.02	0005	Pengelolaan Pelayanan Kesehatan pada Usia Pendidikan Dasar	Jumlah Anak Usia Pendidikan Dasar yang Mendapatkan Pelayanan Kesehatan Sesuai Standar	0 Orang	0,00	- Kab. Malang, Semua Kecamatan, Semua Kel/Desa	DAK NON FISIK-BOKKB-BOK	-		0,00	UPT PUSKESMAS GEDANGAN
1	02	02	2.02	0006	Pengelolaan Pelayanan Kesehatan pada Usia Produktif	Jumlah Penduduk Usia Produktif yang Mendapatkan Pelayanan Kesehatan Sesuai Standar	0 Orang	0,00	- Kab. Malang, Semua Kecamatan, Semua Kel/Desa	DAK NON FISIK-BOKKB-BOK	-		0,00	UPT PUSKESMAS GEDANGAN
1	02	02	2.02	0007	Pengelolaan Pelayanan Kesehatan pada Usia Lanjut	Jumlah Penduduk Usia Lanjut yang Mendapatkan Pelayanan Kesehatan Sesuai Standar	0 Orang	0,00	- Kab. Malang, Semua Kecamatan, Semua Kel/Desa	DAK NON FISIK-BOKKB-BOK	-		0,00	UPT PUSKESMAS GEDANGAN
1	02	02	2.02	0010	Pengelolaan Pelayanan Kesehatan Orang dengan Gangguan Jiwa Berat	Jumlah Orang yang Mendapatkan Pelayanan Kesehatan Orang dengan Gangguan Jiwa Berat Sesuai Standar	0 Orang	0,00	- Kab. Malang, Semua Kecamatan, Semua Kel/Desa	DAK NON FISIK-BOKKB-BOK	-		0,00	UPT PUSKESMAS GEDANGAN
1	02	02	2.02	0011	Pengelolaan Pelayanan Kesehatan Orang Terduga Tuberkulosis	Jumlah Orang Terduga Menderita Tuberkulosis yang Mendapatkan Pelayanan Sesuai Standar	0 Orang	0,00	- Kab. Malang, Semua Kecamatan, Semua Kel/Desa	DAK NON FISIK-BOKKB-BOK	-		0,00	UPT PUSKESMAS GEDANGAN

1					2	3	4	5	6	7	8	9	10	11
1	02	02	2.02	0012	Pengelolaan Pelayanan Kesehatan Orang dengan Risiko Terinfeksi HIV	Jumlah Orang Terduga Menderita HIV yang Mendapatkan Pelayanan Sesuai Standar	0 Orang	0,00	- Kab. Malang, Semua Kecamatan, Semua Kel/Desa	DAK NON FISIK-BOKKB-BOK	-		0,00	UPT PUSKESMAS GEDANGAN
1	02	02	2.02	0014	Pengelolaan Pelayanan Kesehatan bagi Penduduk Terdampak Krisis Kesehatan Akibat Bencana dan/atau Berpotensi Bencana	Jumlah Dokumen Hasil Pengelolaan Pelayanan Kesehatan bagi Penduduk Terdampak Krisis Kesehatan Akibat Bencana dan/atau Berpotensi Bencana Sesuai Standar	0 Dokumen	0,00	- Kab. Malang, Semua Kecamatan, Semua Kel/Desa	-	-		0,00	UPT PUSKESMAS GEDANGAN
1	02	02	2.02	0015	Pengelolaan Pelayanan Kesehatan Gizi Masyarakat	Jumlah Dokumen Hasil Pengelolaan Pelayanan Kesehatan Gizi Masyarakat	0 Dokumen	0,00	- Kab. Malang, Semua Kecamatan, Semua Kel/Desa	-	-		0,00	UPT PUSKESMAS GEDANGAN
1	02	02	2.02	0016	Pengelolaan Pelayanan Kesehatan Kerja dan Olahraga	Jumlah Dokumen Hasil Pengelolaan Pelayanan Kesehatan Kerja dan Olahraga	0 Dokumen	0,00	- Kab. Malang, Semua Kecamatan, Semua Kel/Desa	-	-		0,00	UPT PUSKESMAS GEDANGAN
1	02	02	2.02	0017	Pengelolaan Pelayanan Kesehatan Lingkungan	Jumlah Dokumen Hasil Pengelolaan Pelayanan Kesehatan Lingkungan	0 Dokumen	0,00	- Kab. Malang, Semua Kecamatan, Semua Kel/Desa	-	-		0,00	UPT PUSKESMAS GEDANGAN
1	02	02	2.02	0018	Pengelolaan Pelayanan Promosi Kesehatan	Jumlah Dokumen Hasil Pengelolaan Pelayanan Promosi Kesehatan	0 Dokumen	0,00	- Kab. Malang, Gedangan, Semua Kel/Desa	DAK NON FISIK-BOKKB-BOK	-		0,00	UPT PUSKESMAS GEDANGAN
1	02	02	2.02	0020	Pengelolaan Surveilans Kesehatan	Jumlah Dokumen Hasil Pengelolaan Surveilans Kesehatan	0 Dokumen	0,00	- Kab. Malang, Semua Kecamatan, Semua Kel/Desa	-	-		0,00	UPT PUSKESMAS GEDANGAN
1	02	02	2.02	0022	Pengelolaan Pelayanan Kesehatan Jiwa dan NAPZA	Jumlah Penyalahguna NAPZA yang Mendapatkan Pelayanan Kesehatan	0 Orang	0,00	- Kab. Malang, Semua Kecamatan, Semua Kel/Desa	DAK NON FISIK-BOKKB-BOK	-		0,00	UPT PUSKESMAS GEDANGAN
1	02	02	2.02	0025	Pelayanan Kesehatan Penyakit Menular dan Tidak Menular	Jumlah Dokumen Hasil Pelayanan Kesehatan Penyakit Menular dan Tidak Menular	0 Dokumen	0,00	- Kab. Malang, Semua Kecamatan, Semua Kel/Desa	DAK NON FISIK-BOKKB-BOK	-		0,00	UPT PUSKESMAS GEDANGAN
1	02	02	2.02	0028	Pengambilan dan Pengiriman Spesimen Penyakit Potensial KLB ke Laboratorium Rujukan/Nasional	Jumlah Spesimen Penyakit Potensial Kejadian Luar Biasa (KLB) ke Laboratorium Rujukan/Nasional yang Didistribusikan	0 Paket	0,00	- Kab. Malang, Semua Kecamatan, Semua Kel/Desa	-	-		0,00	UPT PUSKESMAS GEDANGAN
1	02	02	2.02	0033	Operasional Pelayanan Puskesmas	Jumlah Dokumen Operasional Pelayanan Puskesmas	1 Dokumen	512.430.000,00	- Kab. Malang, Semua Kecamatan, Semua Kel/Desa	DAK NON FISIK-BOKKB-BOK	-		512.430.000,00	UPT PUSKESMAS GEDANGAN
1	02	02	2.02	0036	Investigasi Awal Kejadian Tidak Diharapkan (Kejadian Ikutan Pasca Imunisasi dan Pemberian Obat Massal)	Jumlah Laporan Hasil Investigasi Awal Kejadian Tidak Diharapkan (Kejadian Ikutan Pasca Imunisasi dan Pemberian Obat Massal)	0 Laporan	0,00	- Kab. Malang, Semua Kecamatan, Semua Kel/Desa	-	-		0,00	UPT PUSKESMAS GEDANGAN



1					2	3	4	5	6	7	8	9	10	11
1	02	02	2.02	0040	Pengelolaan pelayanan kesehatan orang dengan Tuberkulosis	Jumlah orang dengan Tuberkulosis yang mendapatkan pelayanan kesehatan sesuai standar	0 Orang	0,00	- Kab. Malang, Gedangan, Semua Kel/Desa	DAK NON FISIK-BOKKB-BOK	-		0,00	UPT PUSKESMAS GEDANGAN
1	02	02	2.02	0042	Pengelolaan pelayanan kesehatan Malaria	Jumlah orang yang mendapatkan pelayanan kesehatan malaria	0 Orang	0,00	- Kab. Malang, Gedangan, Semua Kel/Desa	DAK NON FISIK-BOKKB-BOK	-		0,00	UPT PUSKESMAS GEDANGAN
1	02	05			PROGRAM PEMBERDAYAAN MASYARAKAT BIDANG KESEHATAN	-	-	11.875.000,00					11.875.000,00	
1	02	05	2.03		Pengembangan dan Pelaksanaan Upaya Kesehatan Bersumber Daya Masyarakat (UKBM) Tingkat Daerah Kabupaten/Kota	-	-	11.875.000,00					11.875.000,00	
1	02	05	2.03	0001	Bimbingan Teknis dan Supervisi Pengembangan dan Pelaksanaan Upaya Kesehatan Bersumber Daya Masyarakat (UKBM)	Jumlah Dokumen Hasil Bimbingan Teknis dan Supervisi Upaya Kesehatan Bersumber Daya Masyarakat (UKBM)	1 Dokumen	11.875.000,00	- Kab. Malang, Semua Kecamatan, Semua Kel/Desa	DAK NON FISIK-BOKKB-BOK	-		11.875.000,00	UPT PUSKESMAS GEDANGAN
<b>1</b>					<b>URUSAN PEMERINTAHAN WAJIB YANG BERKAITAN DENGAN PELAYANAN DASAR</b>			<b>3.712.633.010,00</b>					<b>3.712.633.010,00</b>	
<b>1</b>	<b>02</b>				<b>URUSAN PEMERINTAHAN BIDANG KESEHATAN</b>			<b>3.712.633.010,00</b>					<b>3.712.633.010,00</b>	
					<b>UPT PUSKESMAS GONDANGLEGI</b>			<b>3.712.633.010,00</b>					<b>3.712.633.010,00</b>	
1	02	01			PROGRAM PENUNJANG URUSAN PEMERINTAHAN DAERAH KABUPATEN/KOTA	-	-	3.148.024.010,00					3.148.024.010,00	
1	02	01	2.10		Peningkatan Pelayanan BLUD	-	-	3.148.024.010,00					3.148.024.010,00	
1	02	01	2.10	0001	Pelayanan dan Penunjang Pelayanan BLUD	Jumlah BLUD yang Menyediakan Pelayanan dan Penunjang Pelayanan	1 Unit Kerja	3.148.024.010,00	- Kab. Malang, Semua Kecamatan, Semua Kel/Desa	PENDAPATAN DARI BLUD	-		3.148.024.010,00	UPT PUSKESMAS GONDANGLEGI
1	02	02			PROGRAM PEMENUHAN UPAYA KESEHATAN PERORANGAN DAN UPAYA KESEHATAN MASYARAKAT	-	-	553.634.000,00					553.634.000,00	
1	02	02	2.02		Penyediaan Layanan Kesehatan untuk UKM dan UKP Rujukan Tingkat Daerah Kabupaten/Kota	-	-	553.634.000,00					553.634.000,00	
1	02	02	2.02	0001	Pengelolaan Pelayanan Kesehatan Ibu Hamil	Jumlah Ibu Hamil yang Mendapatkan Pelayanan Kesehatan Sesuai Standar	0 Orang	0,00	- Kab. Malang, Semua Kecamatan, Semua Kel/Desa	DAK NON FISIK-BOKKB-BOK	-		0,00	UPT PUSKESMAS GONDANGLEGI
1	02	02	2.02	0004	Pengelolaan Pelayanan Kesehatan Balita	Jumlah Balita yang Mendapatkan Pelayanan Kesehatan Sesuai Standar	0 Orang	0,00	- Kab. Malang, Semua Kecamatan, Semua Kel/Desa	DAK NON FISIK-BOKKB-BOK	-		0,00	UPT PUSKESMAS GONDANGLEGI
1	02	02	2.02	0005	Pengelolaan Pelayanan Kesehatan pada Usia Pendidikan Dasar	Jumlah Anak Usia Pendidikan Dasar yang Mendapatkan Pelayanan Kesehatan Sesuai Standar	0 Orang	0,00	- Kab. Malang, Semua Kecamatan, Semua Kel/Desa	DAK NON FISIK-BOKKB-BOK	-		0,00	UPT PUSKESMAS GONDANGLEGI

1				2	3	4	5	6	7	8	9	10	11	
1	02	02	2.02	0006	Pengelolaan Pelayanan Kesehatan pada Usia Produktif	Jumlah Penduduk Usia Produktif yang Mendapatkan Pelayanan Kesehatan Sesuai Standar	0 Orang	0,00	- Kab. Malang, Semua Kecamatan, Semua Kel/Desa	DAK NON FISIK-BOKKB-BOK	-		0,00	UPT PUSKESMAS GONDANGLEGI
1	02	02	2.02	0007	Pengelolaan Pelayanan Kesehatan pada Usia Lanjut	Jumlah Penduduk Usia Lanjut yang Mendapatkan Pelayanan Kesehatan Sesuai Standar	0 Orang	0,00	- Kab. Malang, Semua Kecamatan, Semua Kel/Desa	DAK NON FISIK-BOKKB-BOK	-		0,00	UPT PUSKESMAS GONDANGLEGI
1	02	02	2.02	0010	Pengelolaan Pelayanan Kesehatan Orang dengan Gangguan Jiwa Berat	Jumlah Orang yang Mendapatkan Pelayanan Kesehatan Orang dengan Gangguan Jiwa Berat Sesuai Standar	0 Orang	0,00	- Kab. Malang, Semua Kecamatan, Semua Kel/Desa	DAK NON FISIK-BOKKB-BOK	-		0,00	UPT PUSKESMAS GONDANGLEGI
1	02	02	2.02	0011	Pengelolaan Pelayanan Kesehatan Orang Terduga Tuberkulosis	Jumlah Orang Terduga Menderita Tuberkulosis yang Mendapatkan Pelayanan Sesuai Standar	0 Orang	0,00	- Kab. Malang, Semua Kecamatan, Semua Kel/Desa	DAK NON FISIK-BOKKB-BOK	-		0,00	UPT PUSKESMAS GONDANGLEGI
1	02	02	2.02	0012	Pengelolaan Pelayanan Kesehatan Orang dengan Risiko Terinfeksi HIV	Jumlah Orang Terduga Menderita HIV yang Mendapatkan Pelayanan Sesuai Standar	0 Orang	0,00	- Kab. Malang, Semua Kecamatan, Semua Kel/Desa	DAK NON FISIK-BOKKB-BOK	-		0,00	UPT PUSKESMAS GONDANGLEGI
1	02	02	2.02	0014	Pengelolaan Pelayanan Kesehatan bagi Penduduk Terdampak Krisis Kesehatan Akibat Bencana dan/atau Berpotensi Bencana	Jumlah Dokumen Hasil Pengelolaan Pelayanan Kesehatan bagi Penduduk Terdampak Krisis Kesehatan Akibat Bencana dan/atau Berpotensi Bencana Sesuai Standar	0 Dokumen	0,00	- Kab. Malang, Semua Kecamatan, Semua Kel/Desa	DAK NON FISIK-BOKKB-BOK	-		0,00	UPT PUSKESMAS GONDANGLEGI
1	02	02	2.02	0015	Pengelolaan Pelayanan Kesehatan Gizi Masyarakat	Jumlah Dokumen Hasil Pengelolaan Pelayanan Kesehatan Gizi Masyarakat	0 Dokumen	0,00	- Kab. Malang, Semua Kecamatan, Semua Kel/Desa	DAK NON FISIK-BOKKB-BOK	-		0,00	UPT PUSKESMAS GONDANGLEGI
1	02	02	2.02	0016	Pengelolaan Pelayanan Kesehatan Kerja dan Olahraga	Jumlah Dokumen Hasil Pengelolaan Pelayanan Kesehatan Kerja dan Olahraga	0 Dokumen	0,00	- Kab. Malang, Semua Kecamatan, Semua Kel/Desa	DAK NON FISIK-BOKKB-BOK	-		0,00	UPT PUSKESMAS GONDANGLEGI
1	02	02	2.02	0017	Pengelolaan Pelayanan Kesehatan Lingkungan	Jumlah Dokumen Hasil Pengelolaan Pelayanan Kesehatan Lingkungan	0 Dokumen	0,00	- Kab. Malang, Semua Kecamatan, Semua Kel/Desa	DAK NON FISIK-BOKKB-BOK	-		0,00	UPT PUSKESMAS GONDANGLEGI
1	02	02	2.02	0018	Pengelolaan Pelayanan Promosi Kesehatan	Jumlah Dokumen Hasil Pengelolaan Pelayanan Promosi Kesehatan	0 Dokumen	0,00	- Kab. Malang, Gondanglegi, Semua Kel/Desa	DAK NON FISIK-BOKKB-BOK	-		0,00	UPT PUSKESMAS GONDANGLEGI
1	02	02	2.02	0020	Pengelolaan Surveilans Kesehatan	Jumlah Dokumen Hasil Pengelolaan Surveilans Kesehatan	0 Dokumen	0,00	- Kab. Malang, Gondanglegi, Semua Kel/Desa	DAK NON FISIK-BOKKB-BOK	-		0,00	UPT PUSKESMAS GONDANGLEGI
1	02	02	2.02	0022	Pengelolaan Pelayanan Kesehatan Jiwa dan NAPZA	Jumlah Penyalahguna NAPZA yang Mendapatkan Pelayanan Kesehatan	0 Orang	0,00	- Kab. Malang, Semua Kecamatan, Semua Kel/Desa	DAK NON FISIK-BOKKB-BOK	-		0,00	UPT PUSKESMAS GONDANGLEGI
1	02	02	2.02	0025	Pelayanan Kesehatan Penyakit Menular dan Tidak Menular	Jumlah Dokumen Hasil Pelayanan Kesehatan Penyakit Menular dan Tidak Menular	0 Dokumen	0,00	- Kab. Malang, Semua Kecamatan, Semua Kel/Desa	DAK NON FISIK-BOKKB-BOK	-		0,00	UPT PUSKESMAS GONDANGLEGI

1				2	3	4	5	6	7	8	9	10	11
1	02	02	2.02	0028	Pengambilan dan Pengiriman Spesimen Penyakit Potensial KLB ke Laboratorium Rujukan/Nasional	Jumlah Spesimen Penyakit Potensial Kejadian Luar Biasa (KLB) ke Laboratorium Rujukan/Nasional yang Didistribusikan	0 Paket	0,00	- Kab. Malang, Semua Kecamatan, Semua Kel/Desa	DAK NON FISIK-BOKKB-BOK	-	0,00	UPT PUSKESMAS GONDANGLEGI
1	02	02	2.02	0033	Operasional Pelayanan Puskesmas	Jumlah Dokumen Operasional Pelayanan Puskesmas	1 Dokumen	553.634.000,00	- Kab. Malang, Semua Kecamatan, Semua Kel/Desa	DAK NON FISIK-BOKKB-BOK	-	553.634.000,00	UPT PUSKESMAS GONDANGLEGI
1	02	02	2.02	0036	Investigasi Awal Kejadian Tidak Diharapkan (Kejadian Ikutan Pasca Imunisasi dan Pemberian Obat Massal)	Jumlah Laporan Hasil Investigasi Awal Kejadian Tidak Diharapkan (Kejadian Ikutan Pasca Imunisasi dan Pemberian Obat Massal)	0 Laporan	0,00	- Kab. Malang, Gondanglegi, Semua Kel/Desa	DAK NON FISIK-BOKKB-BOK	-	0,00	UPT PUSKESMAS GONDANGLEGI
1	02	02	2.02	0040	Pengelolaan pelayanan kesehatan orang dengan Tuberkulosis	Jumlah orang dengan Tuberkulosis yang mendapatkan pelayanan kesehatan sesuai standar	0 Orang	0,00	- Kab. Malang, Gondanglegi, Semua Kel/Desa	DAK NON FISIK-BOKKB-BOK	-	0,00	UPT PUSKESMAS GONDANGLEGI
1	02	02	2.02	0042	Pengelolaan pelayanan kesehatan Malaria	Jumlah orang yang mendapatkan pelayanan kesehatan malaria	0 Orang	0,00	- Kab. Malang, Gondanglegi, Semua Kel/Desa	DAK NON FISIK-BOKKB-BOK	-	0,00	UPT PUSKESMAS GONDANGLEGI
1	02	05			PROGRAM PEMBERDAYAAN MASYARAKAT BIDANG KESEHATAN	-	-	10.975.000,00			-	10.975.000,00	
1	02	05	2.03		Pengembangan dan Pelaksanaan Upaya Kesehatan Bersumber Daya Masyarakat (UKBM) Tingkat Daerah Kabupaten/Kota	-	-	10.975.000,00			-	10.975.000,00	
1	02	05	2.03	0001	Bimbingan Teknis dan Supervisi Pengembangan dan Pelaksanaan Upaya Kesehatan Bersumber Daya Masyarakat (UKBM)	Jumlah Dokumen Hasil Bimbingan Teknis dan Supervisi Upaya Kesehatan Bersumber Daya Masyarakat (UKBM)	1 Dokumen	10.975.000,00	- Kab. Malang, Semua Kecamatan, Semua Kel/Desa	DAK NON FISIK-BOKKB-BOK	-	10.975.000,00	UPT PUSKESMAS GONDANGLEGI
<b>1</b>					<b>URUSAN PEMERINTAHAN WAJIB YANG BERKAITAN DENGAN PELAYANAN DASAR</b>			<b>3.929.764.140,00</b>				<b>3.929.764.140,00</b>	
<b>1</b>	<b>02</b>				<b>URUSAN PEMERINTAHAN BIDANG KESEHATAN</b>			<b>3.929.764.140,00</b>				<b>3.929.764.140,00</b>	
					<b>UPT PUSKESMAS JABUNG</b>			<b>3.929.764.140,00</b>				<b>3.929.764.140,00</b>	
1	02	01			PROGRAM PENUNJANG URUSAN PEMERINTAHAN DAERAH KABUPATEN/KOTA	-	-	3.083.942.140,00			-	3.083.942.140,00	
1	02	01	2.10		Peningkatan Pelayanan BLUD	-	-	3.083.942.140,00			-	3.083.942.140,00	
1	02	01	2.10	0001	Pelayanan dan Penunjang Pelayanan BLUD	Jumlah BLUD yang Menyediakan Pelayanan dan Penunjang Pelayanan	1 Unit Kerja	3.083.942.140,00	- Kab. Malang, Semua Kecamatan, Semua Kel/Desa	PENDAPATAN DARI BLUD	-	3.083.942.140,00	UPT PUSKESMAS JABUNG
1	02	02			PROGRAM PEMENUHAN UPAYA KESEHATAN PERORANGAN DAN UPAYA KESEHATAN MASYARAKAT	-	-	815.022.000,00			-	815.022.000,00	

1				2	3	4	5	6	7	8	9	10	11
1	02	02	2.02		Penyediaan Layanan Kesehatan untuk UKM dan UKP Rujukan Tingkat Daerah Kabupaten/Kota	-	815.022.000,00			-	-	815.022.000,00	
1	02	02	2.02	0001	Pengelolaan Pelayanan Kesehatan Ibu Hamil	Jumlah Ibu Hamil yang Mendapatkan Pelayanan Kesehatan Sesuai Standar	0 Orang	0,00	- Kab. Malang, Semua Kecamatan, Semua Kel/Desa	DAK NON FISIK-BOKKB-BOK	-	0,00	UPT PUSKESMAS JABUNG
1	02	02	2.02	0004	Pengelolaan Pelayanan Kesehatan Balita	Jumlah Balita yang Mendapatkan Pelayanan Kesehatan Sesuai Standar	0 Orang	0,00	- Kab. Malang, Semua Kecamatan, Semua Kel/Desa	DAK NON FISIK-BOKKB-BOK	-	0,00	UPT PUSKESMAS JABUNG
1	02	02	2.02	0005	Pengelolaan Pelayanan Kesehatan pada Usia Pendidikan Dasar	Jumlah Anak Usia Pendidikan Dasar yang Mendapatkan Pelayanan Kesehatan Sesuai Standar	0 Orang	0,00	- Kab. Malang, Semua Kecamatan, Semua Kel/Desa	DAK NON FISIK-BOKKB-BOK	-	0,00	UPT PUSKESMAS JABUNG
1	02	02	2.02	0006	Pengelolaan Pelayanan Kesehatan pada Usia Produktif	Jumlah Penduduk Usia Produktif yang Mendapatkan Pelayanan Kesehatan Sesuai Standar	0 Orang	0,00	- Kab. Malang, Semua Kecamatan, Semua Kel/Desa	DAK NON FISIK-BOKKB-BOK	-	0,00	UPT PUSKESMAS JABUNG
1	02	02	2.02	0007	Pengelolaan Pelayanan Kesehatan pada Usia Lanjut	Jumlah Penduduk Usia Lanjut yang Mendapatkan Pelayanan Kesehatan Sesuai Standar	0 Orang	0,00	- Kab. Malang, Semua Kecamatan, Semua Kel/Desa	DAK NON FISIK-BOKKB-BOK	-	0,00	UPT PUSKESMAS JABUNG
1	02	02	2.02	0010	Pengelolaan Pelayanan Kesehatan Orang dengan Gangguan Jiwa Berat	Jumlah Orang yang Mendapatkan Pelayanan Kesehatan Orang dengan Gangguan Jiwa Berat Sesuai Standar	0 Orang	0,00	- Kab. Malang, Semua Kecamatan, Semua Kel/Desa	DAK NON FISIK-BOKKB-BOK	-	0,00	UPT PUSKESMAS JABUNG
1	02	02	2.02	0011	Pengelolaan Pelayanan Kesehatan Orang Terduga Tuberkulosis	Jumlah Orang Terduga Menderita Tuberkulosis yang Mendapatkan Pelayanan Sesuai Standar	0 Orang	0,00	- Kab. Malang, Semua Kecamatan, Semua Kel/Desa	DAK NON FISIK-BOKKB-BOK	-	0,00	UPT PUSKESMAS JABUNG
1	02	02	2.02	0012	Pengelolaan Pelayanan Kesehatan Orang dengan Risiko Terinfeksi HIV	Jumlah Orang Terduga Menderita HIV yang Mendapatkan Pelayanan Sesuai Standar	0 Orang	0,00	- Kab. Malang, Semua Kecamatan, Semua Kel/Desa	DAK NON FISIK-BOKKB-BOK	-	0,00	UPT PUSKESMAS JABUNG
1	02	02	2.02	0014	Pengelolaan Pelayanan Kesehatan bagi Penduduk Terdampak Krisis Kesehatan Akibat Bencana dan/atau Berpotensi Bencana	Jumlah Dokumen Hasil Pengelolaan Pelayanan Kesehatan bagi Penduduk Terdampak Krisis Kesehatan Akibat Bencana dan/atau Berpotensi Bencana Sesuai Standar	0 Dokumen	0,00	- Kab. Malang, Semua Kecamatan, Semua Kel/Desa	DAK NON FISIK-BOKKB-BOK	-	0,00	UPT PUSKESMAS JABUNG
1	02	02	2.02	0015	Pengelolaan Pelayanan Kesehatan Gizi Masyarakat	Jumlah Dokumen Hasil Pengelolaan Pelayanan Kesehatan Gizi Masyarakat	0 Dokumen	0,00	- Kab. Malang, Semua Kecamatan, Semua Kel/Desa	DAK NON FISIK-BOKKB-BOK	-	0,00	UPT PUSKESMAS JABUNG
1	02	02	2.02	0016	Pengelolaan Pelayanan Kesehatan Kerja dan Olahraga	Jumlah Dokumen Hasil Pengelolaan Pelayanan Kesehatan Kerja dan Olahraga	0 Dokumen	0,00	- Kab. Malang, Semua Kecamatan, Semua Kel/Desa	DAK NON FISIK-BOKKB-BOK	-	0,00	UPT PUSKESMAS JABUNG
1	02	02	2.02	0017	Pengelolaan Pelayanan Kesehatan Lingkungan	Jumlah Dokumen Hasil Pengelolaan Pelayanan Kesehatan Lingkungan	0 Dokumen	0,00	- Kab. Malang, Semua Kecamatan, Semua Kel/Desa	DAK NON FISIK-BOKKB-BOK	-	0,00	UPT PUSKESMAS JABUNG

1					2	3	4	5	6	7	8	9	10	11
1	02	02	2.02	0018	Pengelolaan Pelayanan Promosi Kesehatan	Jumlah Dokumen Hasil Pengelolaan Pelayanan Promosi Kesehatan	0 Dokumen	0,00	- Kab. Malang, Jabung, Semua Kel/Desa	DAK NON FISIK-BOKKB-BOK	-		0,00	UPT PUSKESMAS JABUNG
1	02	02	2.02	0020	Pengelolaan Surveilans Kesehatan	Jumlah Dokumen Hasil Pengelolaan Surveilans Kesehatan	0 Dokumen	0,00	- Kab. Malang, Jabung, Semua Kel/Desa	DAK NON FISIK-BOKKB-BOK	-		0,00	UPT PUSKESMAS JABUNG
1	02	02	2.02	0022	Pengelolaan Pelayanan Kesehatan Jiwa dan NAPZA	Jumlah Penyalahguna NAPZA yang Mendapatkan Pelayanan Kesehatan	0 Orang	0,00	- Kab. Malang, Semua Kecamatan, Semua Kel/Desa	DAK NON FISIK-BOKKB-BOK	-		0,00	UPT PUSKESMAS JABUNG
1	02	02	2.02	0025	Pelayanan Kesehatan Penyakit Menular dan Tidak Menular	Jumlah Dokumen Hasil Pelayanan Kesehatan Penyakit Menular dan Tidak Menular	0 Dokumen	0,00	- Kab. Malang, Semua Kecamatan, Semua Kel/Desa	DAK NON FISIK-BOKKB-BOK	-		0,00	UPT PUSKESMAS JABUNG
1	02	02	2.02	0028	Pengambilan dan Pengiriman Spesimen Penyakit Potensial KLB ke Laboratorium Rujukan/Nasional	Jumlah Spesimen Penyakit Potensial Kejadian Luar Biasa (KLB) ke Laboratorium Rujukan/Nasional yang Didistribusikan	0 Paket	0,00	- Kab. Malang, Semua Kecamatan, Semua Kel/Desa	DAK NON FISIK-BOKKB-BOK	-		0,00	UPT PUSKESMAS JABUNG
1	02	02	2.02	0033	Operasional Pelayanan Puskesmas	Jumlah Dokumen Operasional Pelayanan Puskesmas	1 Dokumen	815.022.000,00	- Kab. Malang, Semua Kecamatan, Semua Kel/Desa	DAK NON FISIK-BOKKB-BOK	-		815.022.000,00	UPT PUSKESMAS JABUNG
1	02	02	2.02	0036	Investigasi Awal Kejadian Tidak Diharapkan (Kejadian Ikutan Pasca Imunisasi dan Pemberian Obat Massal)	Jumlah Laporan Hasil Investigasi Awal Kejadian Tidak Diharapkan (Kejadian Ikutan Pasca Imunisasi dan Pemberian Obat Massal)	0 Laporan	0,00	- Kab. Malang, Semua Kecamatan, Semua Kel/Desa	DAK NON FISIK-BOKKB-BOK	-		0,00	UPT PUSKESMAS JABUNG
1	02	02	2.02	0040	Pengelolaan pelayanan kesehatan orang dengan Tuberkulosis	Jumlah orang dengan Tuberkulosis yang mendapatkan pelayanan kesehatan sesuai standar	0 Orang	0,00	- Kab. Malang, Jabung, Semua Kel/Desa	DAK NON FISIK-BOKKB-BOK	-		0,00	UPT PUSKESMAS JABUNG
1	02	02	2.02	0042	Pengelolaan pelayanan kesehatan Malaria	Jumlah orang yang mendapatkan pelayanan kesehatan malaria	0 Orang	0,00	- Kab. Malang, Jabung, Semua Kel/Desa	DAK NON FISIK-BOKKB-BOK	-		0,00	UPT PUSKESMAS JABUNG
1	02	05			PROGRAM PEMBERDAYAAN MASYARAKAT BIDANG KESEHATAN	-	-	30.800.000,00					30.800.000,00	
1	02	05	2.03		Pengembangan dan Pelaksanaan Upaya Kesehatan Bersumber Daya Masyarakat (UKBM) Tingkat Daerah Kabupaten/Kota	-	-	30.800.000,00					30.800.000,00	
1	02	05	2.03	0001	Bimbingan Teknis dan Supervisi Pengembangan dan Pelaksanaan Upaya Kesehatan Bersumber Daya Masyarakat (UKBM)	Jumlah Dokumen Hasil Bimbingan Teknis dan Supervisi Upaya Kesehatan Bersumber Daya Masyarakat (UKBM)	1 Dokumen	30.800.000,00	- Kab. Malang, Semua Kecamatan, Semua Kel/Desa	DAK NON FISIK-BOKKB-BOK	-		30.800.000,00	UPT PUSKESMAS JABUNG

1				2		3		4	5	6	7	8	9	10	11
<b>1</b>				<b>URUSAN PEMERINTAHAN WAJIB YANG BERKAITAN DENGAN PELAYANAN DASAR</b>					<b>4.445.947.270,00</b>					<b>4.445.947.270,00</b>	
<b>1 02</b>				<b>URUSAN PEMERINTAHAN BIDANG KESEHATAN</b>					<b>4.445.947.270,00</b>					<b>4.445.947.270,00</b>	
				<b>UPT PUSKESMAS KALIPARE</b>					<b>4.445.947.270,00</b>					<b>4.445.947.270,00</b>	
1	02	01			PROGRAM PENUNJANG URUSAN PEMERINTAHAN DAERAH KABUPATEN/KOTA	-	-		3.820.789.270,00				-	3.820.789.270,00	
1	02	01	2.10		Peningkatan Pelayanan BLUD	-	-		3.820.789.270,00				-	3.820.789.270,00	
1	02	01	2.10	0001	Pelayanan dan Penunjang Pelayanan BLUD	Jumlah BLUD yang Menyediakan Pelayanan dan Penunjang Pelayanan	1 Unit Kerja		3.820.789.270,00	- Kab. Malang, Semua Kecamatan, Semua Kel/Desa	PENDAPATAN DARI BLUD	-		3.820.789.270,00	UPT PUSKESMAS KALIPARE
1	02	02			PROGRAM PEMENUHAN UPAYA KESEHATAN PERORANGAN DAN UPAYA KESEHATAN MASYARAKAT	-	-		611.358.000,00				-	611.358.000,00	
1	02	02	2.02		Penyediaan Layanan Kesehatan untuk UKM dan UKP Rujukan Tingkat Daerah Kabupaten/Kota	-	-		611.358.000,00				-	611.358.000,00	
1	02	02	2.02	0001	Pengelolaan Pelayanan Kesehatan Ibu Hamil	Jumlah Ibu Hamil yang Mendapatkan Pelayanan Kesehatan Sesuai Standar	0 Orang		0,00	- Kab. Malang, Semua Kecamatan, Semua Kel/Desa	DAK NON FISIK-BOKKB-BOK	-		0,00	UPT PUSKESMAS KALIPARE
1	02	02	2.02	0004	Pengelolaan Pelayanan Kesehatan Balita	Jumlah Balita yang Mendapatkan Pelayanan Kesehatan Sesuai Standar	0 Orang		0,00	- Kab. Malang, Semua Kecamatan, Semua Kel/Desa	DAK NON FISIK-BOKKB-BOK	-		0,00	UPT PUSKESMAS KALIPARE
1	02	02	2.02	0005	Pengelolaan Pelayanan Kesehatan pada Usia Pendidikan Dasar	Jumlah Anak Usia Pendidikan Dasar yang Mendapatkan Pelayanan Kesehatan Sesuai Standar	0 Orang		0,00	- Kab. Malang, Semua Kecamatan, Semua Kel/Desa	DAK NON FISIK-BOKKB-BOK	-		0,00	UPT PUSKESMAS KALIPARE
1	02	02	2.02	0006	Pengelolaan Pelayanan Kesehatan pada Usia Produktif	Jumlah Penduduk Usia Produktif yang Mendapatkan Pelayanan Kesehatan Sesuai Standar	0 Orang		0,00	- Kab. Malang, Semua Kecamatan, Semua Kel/Desa	DAK NON FISIK-BOKKB-BOK	-		0,00	UPT PUSKESMAS KALIPARE
1	02	02	2.02	0007	Pengelolaan Pelayanan Kesehatan pada Usia Lanjut	Jumlah Penduduk Usia Lanjut yang Mendapatkan Pelayanan Kesehatan Sesuai Standar	0 Orang		0,00	- Kab. Malang, Semua Kecamatan, Semua Kel/Desa	DAK NON FISIK-BOKKB-BOK	-		0,00	UPT PUSKESMAS KALIPARE
1	02	02	2.02	0010	Pengelolaan Pelayanan Kesehatan Orang dengan Gangguan Jiwa Berat	Jumlah Orang yang Mendapatkan Pelayanan Kesehatan Orang dengan Gangguan Jiwa Berat Sesuai Standar	0 Orang		0,00	- Kab. Malang, Semua Kecamatan, Semua Kel/Desa	DAK NON FISIK-BOKKB-BOK	-		0,00	UPT PUSKESMAS KALIPARE
1	02	02	2.02	0011	Pengelolaan Pelayanan Kesehatan Orang Terduga Tuberkulosis	Jumlah Orang Terduga Menderita Tuberkulosis yang Mendapatkan Pelayanan Sesuai Standar	0 Orang		0,00	- Kab. Malang, Semua Kecamatan, Semua Kel/Desa	DAK NON FISIK-BOKKB-BOK	-		0,00	UPT PUSKESMAS KALIPARE
1	02	02	2.02	0012	Pengelolaan Pelayanan Kesehatan Orang dengan Risiko Terinfeksi HIV	Jumlah Orang Terduga Menderita HIV yang Mendapatkan Pelayanan Sesuai Standar	0 Orang		0,00	- Kab. Malang, Semua Kecamatan, Semua Kel/Desa	DAK NON FISIK-BOKKB-BOK	-		0,00	UPT PUSKESMAS KALIPARE

1					2	3	4	5	6	7	8	9	10	11
1	02	02	2.02	0014	Pengelolaan Pelayanan Kesehatan bagi Penduduk Terdampak Krisis Kesehatan Akibat Bencana dan/atau Berpotensi Bencana	Jumlah Dokumen Hasil Pengelolaan Pelayanan Kesehatan bagi Penduduk Terdampak Krisis Kesehatan Akibat Bencana dan/atau Berpotensi Bencana Sesuai Standar	0 Dokumen	0,00	- Kab. Malang, Semua Kecamatan, Semua Kel/Desa	DAK NON FISIK-BOKKB-BOK	-		0,00	UPT PUSKESMAS KALIPARE
1	02	02	2.02	0015	Pengelolaan Pelayanan Kesehatan Gizi Masyarakat	Jumlah Dokumen Hasil Pengelolaan Pelayanan Kesehatan Gizi Masyarakat	0 Dokumen	0,00	- Kab. Malang, Semua Kecamatan, Semua Kel/Desa	DAK NON FISIK-BOKKB-BOK	-		0,00	UPT PUSKESMAS KALIPARE
1	02	02	2.02	0016	Pengelolaan Pelayanan Kesehatan Kerja dan Olahraga	Jumlah Dokumen Hasil Pengelolaan Pelayanan Kesehatan Kerja dan Olahraga	0 Dokumen	0,00	- Kab. Malang, Semua Kecamatan, Semua Kel/Desa	DAK NON FISIK-BOKKB-BOK	-		0,00	UPT PUSKESMAS KALIPARE
1	02	02	2.02	0017	Pengelolaan Pelayanan Kesehatan Lingkungan	Jumlah Dokumen Hasil Pengelolaan Pelayanan Kesehatan Lingkungan	0 Dokumen	0,00	- Kab. Malang, Semua Kecamatan, Semua Kel/Desa	DAK NON FISIK-BOKKB-BOK	-		0,00	UPT PUSKESMAS KALIPARE
1	02	02	2.02	0018	Pengelolaan Pelayanan Promosi Kesehatan	Jumlah Dokumen Hasil Pengelolaan Pelayanan Promosi Kesehatan	0 Dokumen	0,00	- Kab. Malang, Kalipare, Semua Kel/Desa	DAK NON FISIK-BOKKB-BOK	-		0,00	UPT PUSKESMAS KALIPARE
1	02	02	2.02	0020	Pengelolaan Surveilans Kesehatan	Jumlah Dokumen Hasil Pengelolaan Surveilans Kesehatan	0 Dokumen	0,00	- Kab. Malang, Kalipare, Semua Kel/Desa	DAK NON FISIK-BOKKB-BOK	-		0,00	UPT PUSKESMAS KALIPARE
1	02	02	2.02	0022	Pengelolaan Pelayanan Kesehatan Jiwa dan NAPZA	Jumlah Penyalahguna NAPZA yang Mendapatkan Pelayanan Kesehatan	0 Orang	0,00	- Kab. Malang, Semua Kecamatan, Semua Kel/Desa	DAK NON FISIK-BOKKB-BOK	-		0,00	UPT PUSKESMAS KALIPARE
1	02	02	2.02	0025	Pelayanan Kesehatan Penyakit Menular dan Tidak Menular	Jumlah Dokumen Hasil Pelayanan Kesehatan Penyakit Menular dan Tidak Menular	0 Dokumen	0,00	- Kab. Malang, Semua Kecamatan, Semua Kel/Desa	DAK NON FISIK-BOKKB-BOK	-		0,00	UPT PUSKESMAS KALIPARE
1	02	02	2.02	0028	Pengambilan dan Pengiriman Spesimen Penyakit Potensial KLB ke Laboratorium Rujukan/Nasional	Jumlah Spesimen Penyakit Potensial Kejadian Luar Biasa (KLB) ke Laboratorium Rujukan/Nasional yang Didistribusikan	0 Paket	0,00	- Kab. Malang, Semua Kecamatan, Semua Kel/Desa	DAK NON FISIK-BOKKB-BOK	-		0,00	UPT PUSKESMAS KALIPARE
1	02	02	2.02	0033	Operasional Pelayanan Puskesmas	Jumlah Dokumen Operasional Pelayanan Puskesmas	1 Dokumen	611.358.000,00	- Kab. Malang, Semua Kecamatan, Semua Kel/Desa	DAK NON FISIK-BOKKB-BOK	-		611.358.000,00	UPT PUSKESMAS KALIPARE
1	02	02	2.02	0036	Investigasi Awal Kejadian Tidak Diharapkan (Kejadian Ikutan Pasca Imunisasi dan Pemberian Obat Massal)	Jumlah Laporan Hasil Investigasi Awal Kejadian Tidak Diharapkan (Kejadian Ikutan Pasca Imunisasi dan Pemberian Obat Massal)	0 Laporan	0,00	- Kab. Malang, Semua Kecamatan, Semua Kel/Desa	DAK NON FISIK-BOKKB-BOK	-		0,00	UPT PUSKESMAS KALIPARE
1	02	02	2.02	0040	Pengelolaan pelayanan kesehatan orang dengan Tuberkulosis	Jumlah orang dengan Tuberkulosis yang mendapatkan pelayanan kesehatan sesuai standar	0 Orang	0,00	- Kab. Malang, Kalipare, Semua Kel/Desa	DAK NON FISIK-BOKKB-BOK	-		0,00	UPT PUSKESMAS KALIPARE
1	02	02	2.02	0042	Pengelolaan pelayanan kesehatan Malaria	Jumlah orang yang mendapatkan pelayanan kesehatan malaria	0 Orang	0,00	- Kab. Malang, Kalipare, Semua Kel/Desa	DAK NON FISIK-BOKKB-BOK	-		0,00	UPT PUSKESMAS KALIPARE

1					2	3	4	5	6	7	8	9	10	11
1	02	05			PROGRAM PEMBERDAYAAN MASYARAKAT BIDANG KESEHATAN	-	-	13.800.000,00				-	13.800.000,00	
1	02	05	2.03		Pengembangan dan Pelaksanaan Upaya Kesehatan Bersumber Daya Masyarakat (UKBM) Tingkat Daerah Kabupaten/Kota	-	-	13.800.000,00			-	-	13.800.000,00	
1	02	05	2.03	0001	Bimbingan Teknis dan Supervisi Pengembangan dan Pelaksanaan Upaya Kesehatan Bersumber Daya Masyarakat (UKBM)	Jumlah Dokumen Hasil Bimbingan Teknis dan Supervisi Upaya Kesehatan Bersumber Daya Masyarakat (UKBM)	1 Dokumen	13.800.000,00	- Kab. Malang, Semua Kecamatan, Semua Kel/Desa	DAK NON FISIK-BOKKB-BOK	-		13.800.000,00	UPT PUSKESMAS KALIPARE
<b>1</b>					<b>URUSAN PEMERINTAHAN WAJIB YANG BERKAITAN DENGAN PELAYANAN DASAR</b>			<b>3.683.186.520,00</b>					<b>3.683.186.520,00</b>	
<b>1</b>	<b>02</b>				<b>URUSAN PEMERINTAHAN BIDANG KESEHATAN</b>			<b>3.683.186.520,00</b>					<b>3.683.186.520,00</b>	
					<b>UPT PUSKESMAS KARANGPLOSO</b>			<b>3.683.186.520,00</b>					<b>3.683.186.520,00</b>	
1	02	01			PROGRAM PENUNJANG URUSAN PEMERINTAHAN DAERAH KABUPATEN/KOTA	-	-	2.993.343.520,00				-	2.993.343.520,00	
1	02	01	2.10		Peningkatan Pelayanan BLUD	-	-	2.993.343.520,00			-	-	2.993.343.520,00	
1	02	01	2.10	0001	Pelayanan dan Penunjang Pelayanan BLUD	Jumlah BLUD yang Menyediakan Pelayanan dan Penunjang Pelayanan	1 Unit Kerja	2.993.343.520,00	- Kab. Malang, Semua Kecamatan, Semua Kel/Desa	PENDAPATAN DARI BLUD	-		2.993.343.520,00	UPT PUSKESMAS KARANGPLOSO
1	02	02			PROGRAM PEMENUHAN UPAYA KESEHATAN PERORANGAN DAN UPAYA KESEHATAN MASYARAKAT	-	-	631.553.000,00				-	631.553.000,00	
1	02	02	2.02		Penyediaan Layanan Kesehatan untuk UKM dan UKP Rujukan Tingkat Daerah Kabupaten/Kota	-	-	631.553.000,00				-	631.553.000,00	
1	02	02	2.02	0001	Pengelolaan Pelayanan Kesehatan Ibu Hamil	Jumlah Ibu Hamil yang Mendapatkan Pelayanan Kesehatan Sesuai Standar	0 Orang	0,00	- Kab. Malang, Semua Kecamatan, Semua Kel/Desa	DAK NON FISIK-BOKKB-BOK	-		0,00	UPT PUSKESMAS KARANGPLOSO
1	02	02	2.02	0004	Pengelolaan Pelayanan Kesehatan Balita	Jumlah Balita yang Mendapatkan Pelayanan Kesehatan Sesuai Standar	0 Orang	0,00	- Kab. Malang, Semua Kecamatan, Semua Kel/Desa	DAK NON FISIK-BOKKB-BOK	-		0,00	UPT PUSKESMAS KARANGPLOSO
1	02	02	2.02	0005	Pengelolaan Pelayanan Kesehatan pada Usia Pendidikan Dasar	Jumlah Anak Usia Pendidikan Dasar yang Mendapatkan Pelayanan Kesehatan Sesuai Standar	0 Orang	0,00	- Kab. Malang, Semua Kecamatan, Semua Kel/Desa	DAK NON FISIK-BOKKB-BOK	-		0,00	UPT PUSKESMAS KARANGPLOSO
1	02	02	2.02	0006	Pengelolaan Pelayanan Kesehatan pada Usia Produktif	Jumlah Penduduk Usia Produktif yang Mendapatkan Pelayanan Kesehatan Sesuai Standar	0 Orang	0,00	- Kab. Malang, Semua Kecamatan, Semua Kel/Desa	DAK NON FISIK-BOKKB-BOK	-		0,00	UPT PUSKESMAS KARANGPLOSO
1	02	02	2.02	0007	Pengelolaan Pelayanan Kesehatan pada Usia Lanjut	Jumlah Penduduk Usia Lanjut yang Mendapatkan Pelayanan Kesehatan Sesuai Standar	0 Orang	0,00	- Kab. Malang, Semua Kecamatan, Semua Kel/Desa	DAK NON FISIK-BOKKB-BOK	-		0,00	UPT PUSKESMAS KARANGPLOSO



1					2	3	4	5	6	7	8	9	10	11
1	02	02	2.02	0010	Pengelolaan Pelayanan Kesehatan Orang dengan Gangguan Jiwa Berat	Jumlah Orang yang Mendapatkan Pelayanan Kesehatan Orang dengan Gangguan Jiwa Berat Sesuai Standar	0 Orang	0,00	- Kab. Malang, Semua Kecamatan, Semua Kel/Desa	DAK NON FISIK-BOKKB-BOK	-		0,00	UPT PUSKESMAS KARANGPLOSO
1	02	02	2.02	0011	Pengelolaan Pelayanan Kesehatan Orang Terduga Tuberkulosis	Jumlah Orang Terduga Menderita Tuberkulosis yang Mendapatkan Pelayanan Sesuai Standar	0 Orang	0,00	- Kab. Malang, Semua Kecamatan, Semua Kel/Desa	DAK NON FISIK-BOKKB-BOK	-		0,00	UPT PUSKESMAS KARANGPLOSO
1	02	02	2.02	0012	Pengelolaan Pelayanan Kesehatan Orang dengan Risiko Terinfeksi HIV	Jumlah Orang Terduga Menderita HIV yang Mendapatkan Pelayanan Sesuai Standar	0 Orang	0,00	- Kab. Malang, Semua Kecamatan, Semua Kel/Desa	DAK NON FISIK-BOKKB-BOK	-		0,00	UPT PUSKESMAS KARANGPLOSO
1	02	02	2.02	0014	Pengelolaan Pelayanan Kesehatan bagi Penduduk Terdampak Krisis Kesehatan Akibat Bencana dan/atau Berpotensi Bencana	Jumlah Dokumen Hasil Pengelolaan Pelayanan Kesehatan bagi Penduduk Terdampak Krisis Kesehatan Akibat Bencana dan/atau Berpotensi Bencana Sesuai Standar	0 Dokumen	0,00	- Kab. Malang, Semua Kecamatan, Semua Kel/Desa	DAK NON FISIK-BOKKB-BOK	-		0,00	UPT PUSKESMAS KARANGPLOSO
1	02	02	2.02	0015	Pengelolaan Pelayanan Kesehatan Gizi Masyarakat	Jumlah Dokumen Hasil Pengelolaan Pelayanan Kesehatan Gizi Masyarakat	0 Dokumen	0,00	- Kab. Malang, Karang Ploso, Semua Kel/Desa	DAK NON FISIK-BOKKB-BOK	-		0,00	UPT PUSKESMAS KARANGPLOSO
1	02	02	2.02	0016	Pengelolaan Pelayanan Kesehatan Kerja dan Olahraga	Jumlah Dokumen Hasil Pengelolaan Pelayanan Kesehatan Kerja dan Olahraga	0 Dokumen	0,00	- Kab. Malang, Semua Kecamatan, Semua Kel/Desa	DAK NON FISIK-BOKKB-BOK	-		0,00	UPT PUSKESMAS KARANGPLOSO
1	02	02	2.02	0017	Pengelolaan Pelayanan Kesehatan Lingkungan	Jumlah Dokumen Hasil Pengelolaan Pelayanan Kesehatan Lingkungan	0 Dokumen	0,00	- Kab. Malang, Semua Kecamatan, Semua Kel/Desa	DAK NON FISIK-BOKKB-BOK	-		0,00	UPT PUSKESMAS KARANGPLOSO
1	02	02	2.02	0018	Pengelolaan Pelayanan Promosi Kesehatan	Jumlah Dokumen Hasil Pengelolaan Pelayanan Promosi Kesehatan	0 Dokumen	0,00	- Kab. Malang, Karang Ploso, Semua Kel/Desa	DAK NON FISIK-BOKKB-BOK	-		0,00	UPT PUSKESMAS KARANGPLOSO
1	02	02	2.02	0020	Pengelolaan Surveilans Kesehatan	Jumlah Dokumen Hasil Pengelolaan Surveilans Kesehatan	0 Dokumen	0,00	- Kab. Malang, Karang Ploso, Semua Kel/Desa	DAK NON FISIK-BOKKB-BOK	-		0,00	UPT PUSKESMAS KARANGPLOSO
1	02	02	2.02	0022	Pengelolaan Pelayanan Kesehatan Jiwa dan NAPZA	Jumlah Penyalahguna NAPZA yang Mendapatkan Pelayanan Kesehatan	0 Orang	0,00	- Kab. Malang, Semua Kecamatan, Semua Kel/Desa	DAK NON FISIK-BOKKB-BOK	-		0,00	UPT PUSKESMAS KARANGPLOSO
1	02	02	2.02	0025	Pelayanan Kesehatan Penyakit Menular dan Tidak Menular	Jumlah Dokumen Hasil Pelayanan Kesehatan Penyakit Menular dan Tidak Menular	0 Dokumen	0,00	- Kab. Malang, Semua Kecamatan, Semua Kel/Desa	DAK NON FISIK-BOKKB-BOK	-		0,00	UPT PUSKESMAS KARANGPLOSO
1	02	02	2.02	0028	Pengambilan dan Pengiriman Spesimen Penyakit Potensial KLB ke Laboratorium Rujukan/Nasional	Jumlah Spesimen Penyakit Potensial Kejadian Luar Biasa (KLB) ke Laboratorium Rujukan/Nasional yang Didistribusikan	0 Paket	0,00	- Kab. Malang, Semua Kecamatan, Semua Kel/Desa	DAK NON FISIK-BOKKB-BOK	-		0,00	UPT PUSKESMAS KARANGPLOSO
1	02	02	2.02	0033	Operasional Pelayanan Puskesmas	Jumlah Dokumen Operasional Pelayanan Puskesmas	1 Dokumen	631.553.000,00	- Kab. Malang, Semua Kecamatan, Semua Kel/Desa	DAK NON FISIK-BOKKB-BOK	-		631.553.000,00	UPT PUSKESMAS KARANGPLOSO

1					2	3	4	5	6	7	8	9	10	11
1	02	02	2.02	0036	Investigasi Awal Kejadian Tidak Diharapkan (Kejadian Ikutan Pasca Imunisasi dan Pemberian Obat Massal)	Jumlah Laporan Hasil Investigasi Awal Kejadian Tidak Diharapkan (Kejadian Ikutan Pasca Imunisasi dan Pemberian Obat Massal)	0 Laporan	0,00	- Kab. Malang, Karang Ploso, Semua Kel/Desa	DAK NON FISIK-BOKKB-BOK	-		0,00	UPT PUSKESMAS KARANGPLOSO
1	02	02	2.02	0040	Pengelolaan pelayanan kesehatan orang dengan Tuberkulosis	Jumlah orang dengan Tuberkulosis yang mendapatkan pelayanan kesehatan sesuai standar	0 Orang	0,00	- Kab. Malang, Karang Ploso, Semua Kel/Desa	DAK NON FISIK-BOKKB-BOK	-		0,00	UPT PUSKESMAS KARANGPLOSO
1	02	02	2.02	0042	Pengelolaan pelayanan kesehatan Malaria	Jumlah orang yang mendapatkan pelayanan kesehatan malaria	0 Orang	0,00	- Kab. Malang, Karang Ploso, Semua Kel/Desa	DAK NON FISIK-BOKKB-BOK	-		0,00	UPT PUSKESMAS KARANGPLOSO
1	02	05			PROGRAM PEMBERDAYAAN MASYARAKAT BIDANG KESEHATAN	-	-	58.290.000,00					58.290.000,00	
1	02	05	2.03		Pengembangan dan Pelaksanaan Upaya Kesehatan Bersumber Daya Masyarakat (UKBM) Tingkat Daerah Kabupaten/Kota	-	-	58.290.000,00					58.290.000,00	
1	02	05	2.03	0001	Bimbingan Teknis dan Supervisi Pengembangan dan Pelaksanaan Upaya Kesehatan Bersumber Daya Masyarakat (UKBM)	Jumlah Dokumen Hasil Bimbingan Teknis dan Supervisi Upaya Kesehatan Bersumber Daya Masyarakat (UKBM)	1 Dokumen	58.290.000,00	- Kab. Malang, Semua Kecamatan, Semua Kel/Desa	DAK NON FISIK-BOKKB-BOK	-		58.290.000,00	UPT PUSKESMAS KARANGPLOSO
1					<b>URUSAN PEMERINTAHAN WAJIB YANG BERKAITAN DENGAN PELAYANAN DASAR</b>			<b>2.772.316.900,00</b>					<b>2.772.316.900,00</b>	
1	02				<b>URUSAN PEMERINTAHAN BIDANG KESEHATAN</b>			<b>2.772.316.900,00</b>					<b>2.772.316.900,00</b>	
					<b>UPT PUSKESMAS KASEMBON</b>			<b>2.772.316.900,00</b>					<b>2.772.316.900,00</b>	
1	02	01			PROGRAM PENUNJANG URUSAN PEMERINTAHAN DAERAH KABUPATEN/KOTA	-	-	2.315.540.900,00					2.315.540.900,00	
1	02	01	2.10		Peningkatan Pelayanan BLUD	-	-	2.315.540.900,00					2.315.540.900,00	
1	02	01	2.10	0001	Pelayanan dan Penunjang Pelayanan BLUD	Jumlah BLUD yang Menyediakan Pelayanan dan Penunjang Pelayanan	1 Unit Kerja	2.315.540.900,00	- Kab. Malang, Semua Kecamatan, Semua Kel/Desa	PENDAPATAN DARI BLUD	-		2.315.540.900,00	UPT PUSKESMAS KASEMBON
1	02	02			PROGRAM PEMENUHAN UPAYA KESEHATAN PERORANGAN DAN UPAYA KESEHATAN MASYARAKAT	-	-	430.274.738,00					430.274.738,00	
1	02	02	2.02		Penyediaan Layanan Kesehatan untuk UKM dan UKP Rujukan Tingkat Daerah Kabupaten/Kota	-	-	430.274.738,00					430.274.738,00	
1	02	02	2.02	0001	Pengelolaan Pelayanan Kesehatan Ibu Hamil	Jumlah Ibu Hamil yang Mendapatkan Pelayanan Kesehatan Sesuai Standar	0 Orang	0,00	- Kab. Malang, Semua Kecamatan, Semua Kel/Desa	DAK NON FISIK-BOKKB-BOK	-		0,00	UPT PUSKESMAS KASEMBON

1					2	3	4	5	6	7	8	9	10	11
1	02	02	2.02	0004	Pengelolaan Pelayanan Kesehatan Balita	Jumlah Balita yang Mendapatkan Pelayanan Kesehatan Sesuai Standar	0 Orang	0,00	- Kab. Malang, Semua Kecamatan, Semua Kel/Desa	DAK NON FISIK-BOKKB-BOK	-		0,00	UPT PUSKESMAS KASEMBON
1	02	02	2.02	0005	Pengelolaan Pelayanan Kesehatan pada Usia Pendidikan Dasar	Jumlah Anak Usia Pendidikan Dasar yang Mendapatkan Pelayanan Kesehatan Sesuai Standar	0 Orang	0,00	- Kab. Malang, Semua Kecamatan, Semua Kel/Desa	DAK NON FISIK-BOKKB-BOK	-		0,00	UPT PUSKESMAS KASEMBON
1	02	02	2.02	0006	Pengelolaan Pelayanan Kesehatan pada Usia Produktif	Jumlah Penduduk Usia Produktif yang Mendapatkan Pelayanan Kesehatan Sesuai Standar	0 Orang	0,00	- Kab. Malang, Semua Kecamatan, Semua Kel/Desa	DAK NON FISIK-BOKKB-BOK	-		0,00	UPT PUSKESMAS KASEMBON
1	02	02	2.02	0007	Pengelolaan Pelayanan Kesehatan pada Usia Lanjut	Jumlah Penduduk Usia Lanjut yang Mendapatkan Pelayanan Kesehatan Sesuai Standar	0 Orang	0,00	- Kab. Malang, Semua Kecamatan, Semua Kel/Desa	DAK NON FISIK-BOKKB-BOK	-		0,00	UPT PUSKESMAS KASEMBON
1	02	02	2.02	0010	Pengelolaan Pelayanan Kesehatan Orang dengan Gangguan Jiwa Berat	Jumlah Orang yang Mendapatkan Pelayanan Kesehatan Orang dengan Gangguan Jiwa Berat Sesuai Standar	0 Orang	0,00	- Kab. Malang, Semua Kecamatan, Semua Kel/Desa	DAK NON FISIK-BOKKB-BOK	-		0,00	UPT PUSKESMAS KASEMBON
1	02	02	2.02	0011	Pengelolaan Pelayanan Kesehatan Orang Terduga Tuberkulosis	Jumlah Orang Terduga Menderita Tuberkulosis yang Mendapatkan Pelayanan Sesuai Standar	0 Orang	0,00	- Kab. Malang, Semua Kecamatan, Semua Kel/Desa	DAK NON FISIK-BOKKB-BOK	-		0,00	UPT PUSKESMAS KASEMBON
1	02	02	2.02	0012	Pengelolaan Pelayanan Kesehatan Orang dengan Risiko Terinfeksi HIV	Jumlah Orang Terduga Menderita HIV yang Mendapatkan Pelayanan Sesuai Standar	0 Orang	0,00	- Kab. Malang, Semua Kecamatan, Semua Kel/Desa	DAK NON FISIK-BOKKB-BOK	-		0,00	UPT PUSKESMAS KASEMBON
1	02	02	2.02	0014	Pengelolaan Pelayanan Kesehatan bagi Penduduk Terdampak Krisis Kesehatan Akibat Bencana dan/atau Berpotensi Bencana	Jumlah Dokumen Hasil Pengelolaan Pelayanan Kesehatan bagi Penduduk Terdampak Krisis Kesehatan Akibat Bencana dan/atau Berpotensi Bencana Sesuai Standar	0 Dokumen	0,00	- Kab. Malang, Semua Kecamatan, Semua Kel/Desa	DAK NON FISIK-BOKKB-BOK	-		0,00	UPT PUSKESMAS KASEMBON
1	02	02	2.02	0015	Pengelolaan Pelayanan Kesehatan Gizi Masyarakat	Jumlah Dokumen Hasil Pengelolaan Pelayanan Kesehatan Gizi Masyarakat	0 Dokumen	0,00	- Kab. Malang, Kasembon, Semua Kel/Desa	DAK NON FISIK-BOKKB-BOK	-		0,00	UPT PUSKESMAS KASEMBON
1	02	02	2.02	0016	Pengelolaan Pelayanan Kesehatan Kerja dan Olahraga	Jumlah Dokumen Hasil Pengelolaan Pelayanan Kesehatan Kerja dan Olahraga	0 Dokumen	0,00	- Kab. Malang, Semua Kecamatan, Semua Kel/Desa	DAK NON FISIK-BOKKB-BOK	-		0,00	UPT PUSKESMAS KASEMBON
1	02	02	2.02	0017	Pengelolaan Pelayanan Kesehatan Lingkungan	Jumlah Dokumen Hasil Pengelolaan Pelayanan Kesehatan Lingkungan	0 Dokumen	0,00	- Kab. Malang, Semua Kecamatan, Semua Kel/Desa	DAK NON FISIK-BOKKB-BOK	-		0,00	UPT PUSKESMAS KASEMBON
1	02	02	2.02	0018	Pengelolaan Pelayanan Promosi Kesehatan	Jumlah Dokumen Hasil Pengelolaan Pelayanan Promosi Kesehatan	0 Dokumen	0,00	- Kab. Malang, Kasembon, Semua Kel/Desa	DAK NON FISIK-BOKKB-BOK	-		0,00	UPT PUSKESMAS KASEMBON
1	02	02	2.02	0020	Pengelolaan Surveilans Kesehatan	Jumlah Dokumen Hasil Pengelolaan Surveilans Kesehatan	0 Dokumen	0,00	- Kab. Malang, Kasembon, Semua Kel/Desa	DAK NON FISIK-BOKKB-BOK	-		0,00	UPT PUSKESMAS KASEMBON

1					2	3	4	5	6	7	8	9	10	11
1	02	02	2.02	0022	Pengelolaan Pelayanan Kesehatan Jiwa dan NAPZA	Jumlah Penyalahguna NAPZA yang Mendapatkan Pelayanan Kesehatan	0 Orang	0,00	- Kab. Malang, Semua Kecamatan, Semua Kel/Desa	DAK NON FISIK-BOKKB-BOK	-		0,00	UPT PUSKESMAS KASEMBON
1	02	02	2.02	0025	Pelayanan Kesehatan Penyakit Menular dan Tidak Menular	Jumlah Dokumen Hasil Pelayanan Kesehatan Penyakit Menular dan Tidak Menular	0 Dokumen	0,00	- Kab. Malang, Semua Kecamatan, Semua Kel/Desa	DAK NON FISIK-BOKKB-BOK	-		0,00	UPT PUSKESMAS KASEMBON
1	02	02	2.02	0028	Pengambilan dan Pengiriman Spesimen Penyakit Potensial KLB ke Laboratorium Rujukan/Nasional	Jumlah Spesimen Penyakit Potensial Kejadian Luar Biasa (KLB) ke Laboratorium Rujukan/Nasional yang Didistribusikan	0 Paket	0,00	- Kab. Malang, Semua Kecamatan, Semua Kel/Desa	DAK NON FISIK-BOKKB-BOK	-		0,00	UPT PUSKESMAS KASEMBON
1	02	02	2.02	0033	Operasional Pelayanan Puskesmas	Jumlah Dokumen Operasional Pelayanan Puskesmas	1 Dokumen	430.274.738,00	- Kab. Malang, Semua Kecamatan, Semua Kel/Desa	DAK NON FISIK-BOKKB-BOK	-		430.274.738,00	UPT PUSKESMAS KASEMBON
1	02	02	2.02	0036	Investigasi Awal Kejadian Tidak Diharapkan (Kejadian Ikutan Pasca Imunisasi dan Pemberian Obat Massal)	Jumlah Laporan Hasil Investigasi Awal Kejadian Tidak Diharapkan (Kejadian Ikutan Pasca Imunisasi dan Pemberian Obat Massal)	0 Laporan	0,00	- Kab. Malang, Kasembon, Semua Kel/Desa	DAK NON FISIK-BOKKB-BOK	-		0,00	UPT PUSKESMAS KASEMBON
1	02	02	2.02	0040	Pengelolaan pelayanan kesehatan orang dengan Tuberkulosis	Jumlah orang dengan Tuberkulosis yang mendapatkan pelayanan kesehatan sesuai standar	0 Orang	0,00	- Kab. Malang, Kasembon, Semua Kel/Desa	DAK NON FISIK-BOKKB-BOK	-		0,00	UPT PUSKESMAS KASEMBON
1	02	02	2.02	0042	Pengelolaan pelayanan kesehatan Malaria	Jumlah orang yang mendapatkan pelayanan kesehatan malaria	0 Orang	0,00	- Kab. Malang, Semua Kecamatan, Semua Kel/Desa	DAK NON FISIK-BOKKB-BOK	-		0,00	UPT PUSKESMAS KASEMBON
1	02	05			PROGRAM PEMBERDAYAAN MASYARAKAT BIDANG KESEHATAN	-	-	26.501.262,00					26.501.262,00	
1	02	05	2.03		Pengembangan dan Pelaksanaan Upaya Kesehatan Bersumber Daya Masyarakat (UKBM) Tingkat Daerah Kabupaten/Kota	-	-	26.501.262,00					26.501.262,00	
1	02	05	2.03	0001	Bimbingan Teknis dan Supervisi Pengembangan dan Pelaksanaan Upaya Kesehatan Bersumber Daya Masyarakat (UKBM)	Jumlah Dokumen Hasil Bimbingan Teknis dan Supervisi Upaya Kesehatan Bersumber Daya Masyarakat (UKBM)	1 Dokumen	26.501.262,00	- Kab. Malang, Semua Kecamatan, Semua Kel/Desa	DAK NON FISIK-BOKKB-BOK	-		26.501.262,00	UPT PUSKESMAS KASEMBON
<b>1</b>					<b>URUSAN PEMERINTAHAN WAJIB YANG BERKAITAN DENGAN PELAYANAN DASAR</b>			<b>5.293.332.950,00</b>					<b>5.293.332.950,00</b>	
<b>1</b>	<b>02</b>				<b>URUSAN PEMERINTAHAN BIDANG KESEHATAN</b>			<b>5.293.332.950,00</b>					<b>5.293.332.950,00</b>	
					<b>UPT PUSKESMAS KEPANJEN</b>			<b>5.293.332.950,00</b>					<b>5.293.332.950,00</b>	
1	02	01			PROGRAM PENUNJANG URUSAN PEMERINTAHAN DAERAH KABUPATEN/KOTA	-	-	4.227.886.950,00					4.227.886.950,00	
1	02	01	2.10		Peningkatan Pelayanan BLUD	-	-	4.227.886.950,00					4.227.886.950,00	

1					2	3	4	5	6	7	8	9	10	11
1	02	01	2.10	0001	Pelayanan dan Penunjang Pelayanan BLUD	Jumlah BLUD yang Menyediakan Pelayanan dan Penunjang Pelayanan	1 Unit Kerja	4.227.886.950,00	- Kab. Malang, Semua Kecamatan, Semua Kel/Desa	PENDAPATAN DARI BLUD	-		4.227.886.950,00	UPT PUSKESMAS KEPANJEN
1	02	02			PROGRAM PEMENUHAN UPAYA KESEHATAN PERORANGAN DAN UPAYA KESEHATAN MASYARAKAT	-	-	1.057.596.000,00				-	1.057.596.000,00	
1	02	02	2.02		Penyediaan Layanan Kesehatan untuk UKM dan UKP Rujukan Tingkat Daerah Kabupaten/Kota	-	-	1.057.596.000,00				-	1.057.596.000,00	
1	02	02	2.02	0001	Pengelolaan Pelayanan Kesehatan Ibu Hamil	Jumlah Ibu Hamil yang Mendapatkan Pelayanan Kesehatan Sesuai Standar	0 Orang	0,00	- Kab. Malang, Semua Kecamatan, Semua Kel/Desa	DAK NON FISIK-BOKKB-BOK	-		0,00	UPT PUSKESMAS KEPANJEN
1	02	02	2.02	0004	Pengelolaan Pelayanan Kesehatan Balita	Jumlah Balita yang Mendapatkan Pelayanan Kesehatan Sesuai Standar	0 Orang	0,00	- Kab. Malang, Semua Kecamatan, Semua Kel/Desa	DAK NON FISIK-BOKKB-BOK	-		0,00	UPT PUSKESMAS KEPANJEN
1	02	02	2.02	0005	Pengelolaan Pelayanan Kesehatan pada Usia Pendidikan Dasar	Jumlah Anak Usia Pendidikan Dasar yang Mendapatkan Pelayanan Kesehatan Sesuai Standar	0 Orang	0,00	- Kab. Malang, Semua Kecamatan, Semua Kel/Desa	DAK NON FISIK-BOKKB-BOK	-		0,00	UPT PUSKESMAS KEPANJEN
1	02	02	2.02	0006	Pengelolaan Pelayanan Kesehatan pada Usia Produktif	Jumlah Penduduk Usia Produktif yang Mendapatkan Pelayanan Kesehatan Sesuai Standar	0 Orang	0,00	- Kab. Malang, Semua Kecamatan, Semua Kel/Desa	DAK NON FISIK-BOKKB-BOK	-		0,00	UPT PUSKESMAS KEPANJEN
1	02	02	2.02	0007	Pengelolaan Pelayanan Kesehatan pada Usia Lanjut	Jumlah Penduduk Usia Lanjut yang Mendapatkan Pelayanan Kesehatan Sesuai Standar	0 Orang	0,00	- Kab. Malang, Semua Kecamatan, Semua Kel/Desa	DAK NON FISIK-BOKKB-BOK	-		0,00	UPT PUSKESMAS KEPANJEN
1	02	02	2.02	0010	Pengelolaan Pelayanan Kesehatan Orang dengan Gangguan Jiwa Berat	Jumlah Orang yang Mendapatkan Pelayanan Kesehatan Orang dengan Gangguan Jiwa Berat Sesuai Standar	0 Orang	0,00	- Kab. Malang, Semua Kecamatan, Semua Kel/Desa	DAK NON FISIK-BOKKB-BOK	-		0,00	UPT PUSKESMAS KEPANJEN
1	02	02	2.02	0011	Pengelolaan Pelayanan Kesehatan Orang Terduga Tuberkulosis	Jumlah Orang Terduga Menderita Tuberkulosis yang Mendapatkan Pelayanan Sesuai Standar	0 Orang	0,00	- Kab. Malang, Semua Kecamatan, Semua Kel/Desa	DAK NON FISIK-BOKKB-BOK	-		0,00	UPT PUSKESMAS KEPANJEN
1	02	02	2.02	0012	Pengelolaan Pelayanan Kesehatan Orang dengan Risiko Terinfeksi HIV	Jumlah Orang Terduga Menderita HIV yang Mendapatkan Pelayanan Sesuai Standar	0 Orang	0,00	- Kab. Malang, Semua Kecamatan, Semua Kel/Desa	DAK NON FISIK-BOKKB-BOK	-		0,00	UPT PUSKESMAS KEPANJEN
1	02	02	2.02	0014	Pengelolaan Pelayanan Kesehatan bagi Penduduk Terdampak Krisis Kesehatan Akibat Bencana dan/atau Berpotensi Bencana	Jumlah Dokumen Hasil Pengelolaan Pelayanan Kesehatan bagi Penduduk Terdampak Krisis Kesehatan Akibat Bencana dan/atau Berpotensi Bencana Sesuai Standar	0 Dokumen	0,00	- Kab. Malang, Semua Kecamatan, Semua Kel/Desa	DAK NON FISIK-BOKKB-BOK	-		0,00	UPT PUSKESMAS KEPANJEN
1	02	02	2.02	0015	Pengelolaan Pelayanan Kesehatan Gizi Masyarakat	Jumlah Dokumen Hasil Pengelolaan Pelayanan Kesehatan Gizi Masyarakat	0 Dokumen	0,00	- Kab. Malang, Kepanjen, Semua Kel/Desa	DAK NON FISIK-BOKKB-BOK	-		0,00	UPT PUSKESMAS KEPANJEN

1				2	3	4	5	6	7	8	9	10	11	
1	02	02	2.02	0016	Pengelolaan Pelayanan Kesehatan Kerja dan Olahraga	Jumlah Dokumen Hasil Pengelolaan Pelayanan Kesehatan Kerja dan Olahraga	0 Dokumen	0,00	- Kab. Malang, Semua Kecamatan, Semua Kel/Desa	DAK NON FISIK-BOKKB-BOK	-		0,00	UPT PUSKESMAS KEPANJEN
1	02	02	2.02	0017	Pengelolaan Pelayanan Kesehatan Lingkungan	Jumlah Dokumen Hasil Pengelolaan Pelayanan Kesehatan Lingkungan	0 Dokumen	0,00	- Kab. Malang, Semua Kecamatan, Semua Kel/Desa	DAK NON FISIK-BOKKB-BOK	-		0,00	UPT PUSKESMAS KEPANJEN
1	02	02	2.02	0018	Pengelolaan Pelayanan Promosi Kesehatan	Jumlah Dokumen Hasil Pengelolaan Pelayanan Promosi Kesehatan	0 Dokumen	0,00	- Kab. Malang, Kepanjen, Semua Kel/Desa	DAK NON FISIK-BOKKB-BOK	-		0,00	UPT PUSKESMAS KEPANJEN
1	02	02	2.02	0020	Pengelolaan Surveilans Kesehatan	Jumlah Dokumen Hasil Pengelolaan Surveilans Kesehatan	0 Dokumen	0,00	- Kab. Malang, Kepanjen, Semua Kel/Desa	DAK NON FISIK-BOKKB-BOK	-		0,00	UPT PUSKESMAS KEPANJEN
1	02	02	2.02	0022	Pengelolaan Pelayanan Kesehatan Jiwa dan NAPZA	Jumlah Penyalahguna NAPZA yang Mendapatkan Pelayanan Kesehatan	0 Orang	0,00	- Kab. Malang, Semua Kecamatan, Semua Kel/Desa	DAK NON FISIK-BOKKB-BOK	-		0,00	UPT PUSKESMAS KEPANJEN
1	02	02	2.02	0025	Pelayanan Kesehatan Penyakit Menular dan Tidak Menular	Jumlah Dokumen Hasil Pelayanan Kesehatan Penyakit Menular dan Tidak Menular	0 Dokumen	0,00	- Kab. Malang, Semua Kecamatan, Semua Kel/Desa	DAK NON FISIK-BOKKB-BOK	-		0,00	UPT PUSKESMAS KEPANJEN
1	02	02	2.02	0028	Pengambilan dan Pengiriman Spesimen Penyakit Potensial KLB ke Laboratorium Rujukan/Nasional	Jumlah Spesimen Penyakit Potensial Kejadian Luar Biasa (KLB) ke Laboratorium Rujukan/Nasional yang Didistribusikan	0 Paket	0,00	- Kab. Malang, Semua Kecamatan, Semua Kel/Desa	DAK NON FISIK-BOKKB-BOK	-		0,00	UPT PUSKESMAS KEPANJEN
1	02	02	2.02	0033	Operasional Pelayanan Puskesmas	Jumlah Dokumen Operasional Pelayanan Puskesmas	1 Dokumen	1.057.596.000,00	- Kab. Malang, Semua Kecamatan, Semua Kel/Desa	DAK NON FISIK-BOKKB-BOK	-		1.057.596.000,00	UPT PUSKESMAS KEPANJEN
1	02	02	2.02	0036	Investigasi Awal Kejadian Tidak Diharapkan (Kejadian Ikutan Pasca Imunisasi dan Pemberian Obat Massal)	Jumlah Laporan Hasil Investigasi Awal Kejadian Tidak Diharapkan (Kejadian Ikutan Pasca Imunisasi dan Pemberian Obat Massal)	0 Laporan	0,00	- Kab. Malang, Kepanjen, Semua Kel/Desa	DAK NON FISIK-BOKKB-BOK	-		0,00	UPT PUSKESMAS KEPANJEN
1	02	02	2.02	0040	Pengelolaan pelayanan kesehatan orang dengan Tuberkulosis	Jumlah orang dengan Tuberkulosis yang mendapatkan pelayanan kesehatan sesuai standar	0 Orang	0,00	- Kab. Malang, Kepanjen, Semua Kel/Desa	DAK NON FISIK-BOKKB-BOK	-		0,00	UPT PUSKESMAS KEPANJEN
1	02	02	2.02	0042	Pengelolaan pelayanan kesehatan Malaria	Jumlah orang yang mendapatkan pelayanan kesehatan malaria	0 Orang	0,00	- Kab. Malang, Kepanjen, Semua Kel/Desa	DAK NON FISIK-BOKKB-BOK	-		0,00	UPT PUSKESMAS KEPANJEN
1	02	05			PROGRAM PEMBERDAYAAN MASYARAKAT BIDANG KESEHATAN	-	-	7.850.000,00					7.850.000,00	
1	02	05	2.03		Pengembangan dan Pelaksanaan Upaya Kesehatan Bersumber Daya Masyarakat (UKBM) Tingkat Daerah Kabupaten/Kota	-	-	7.850.000,00					7.850.000,00	

1					2	3	4	5	6	7	8	9	10	11
1	02	05	2.03	0001	Bimbingan Teknis dan Supervisi Pengembangan dan Pelaksanaan Upaya Kesehatan Bersumber Daya Masyarakat (UKBM)	Jumlah Dokumen Hasil Bimbingan Teknis dan Supervisi Upaya Kesehatan Bersumber Daya Masyarakat (UKBM)	1 Dokumen	7.850.000,00	- Kab. Malang, Semua Kecamatan, Semua Kel/Desa	DAK NON FISIK-BOKKB-BOK	-		7.850.000,00	UPT PUSKESMAS KEPANJEN
<b>1</b>					<b>URUSAN PEMERINTAHAN WAJIB YANG BERKAITAN DENGAN PELAYANAN DASAR</b>			<b>2.537.377.760,00</b>					<b>2.537.377.760,00</b>	
<b>1</b>					<b>02</b>	<b>URUSAN PEMERINTAHAN BIDANG KESEHATAN</b>		<b>2.537.377.760,00</b>					<b>2.537.377.760,00</b>	
					<b>UPT PUSKESMAS KETAWANG</b>			<b>2.537.377.760,00</b>					<b>2.537.377.760,00</b>	
1	02	01			PROGRAM PENUNJANG URUSAN PEMERINTAHAN DAERAH KABUPATEN/KOTA	-	-	2.029.384.560,00					2.029.384.560,00	
1	02	01	2.10		Peningkatan Pelayanan BLUD	-	-	2.029.384.560,00					2.029.384.560,00	
1	02	01	2.10	0001	Pelayanan dan Penunjang Pelayanan BLUD	Jumlah BLUD yang Menyediakan Pelayanan dan Penunjang Pelayanan	1 Unit Kerja	2.029.384.560,00	- Kab. Malang, Semua Kecamatan, Semua Kel/Desa	PENDAPATAN DARI BLUD	-		2.029.384.560,00	UPT PUSKESMAS KETAWANG
1	02	02			PROGRAM PEMENUHAN UPAYA KESEHATAN PERORANGAN DAN UPAYA KESEHATAN MASYARAKAT	-	-	476.893.200,00					476.893.200,00	
1	02	02	2.02		Penyediaan Layanan Kesehatan untuk UKM dan UKP Rujukan Tingkat Daerah Kabupaten/Kota	-	-	476.893.200,00					476.893.200,00	
1	02	02	2.02	0001	Pengelolaan Pelayanan Kesehatan Ibu Hamil	Jumlah Ibu Hamil yang Mendapatkan Pelayanan Kesehatan Sesuai Standar	0 Orang	0,00	- Kab. Malang, Semua Kecamatan, Semua Kel/Desa	DAK NON FISIK-BOKKB-BOK	-		0,00	UPT PUSKESMAS KETAWANG
1	02	02	2.02	0004	Pengelolaan Pelayanan Kesehatan Balita	Jumlah Balita yang Mendapatkan Pelayanan Kesehatan Sesuai Standar	0 Orang	0,00	- Kab. Malang, Semua Kecamatan, Semua Kel/Desa	DAK NON FISIK-BOKKB-BOK	-		0,00	UPT PUSKESMAS KETAWANG
1	02	02	2.02	0005	Pengelolaan Pelayanan Kesehatan pada Usia Pendidikan Dasar	Jumlah Anak Usia Pendidikan Dasar yang Mendapatkan Pelayanan Kesehatan Sesuai Standar	0 Orang	0,00	- Kab. Malang, Semua Kecamatan, Semua Kel/Desa	DAK NON FISIK-BOKKB-BOK	-		0,00	UPT PUSKESMAS KETAWANG
1	02	02	2.02	0006	Pengelolaan Pelayanan Kesehatan pada Usia Produktif	Jumlah Penduduk Usia Produktif yang Mendapatkan Pelayanan Kesehatan Sesuai Standar	0 Orang	0,00	- Kab. Malang, Semua Kecamatan, Semua Kel/Desa	DAK NON FISIK-BOKKB-BOK	-		0,00	UPT PUSKESMAS KETAWANG
1	02	02	2.02	0007	Pengelolaan Pelayanan Kesehatan pada Usia Lanjut	Jumlah Penduduk Usia Lanjut yang Mendapatkan Pelayanan Kesehatan Sesuai Standar	0 Orang	0,00	- Kab. Malang, Semua Kecamatan, Semua Kel/Desa	DAK NON FISIK-BOKKB-BOK	-		0,00	UPT PUSKESMAS KETAWANG
1	02	02	2.02	0010	Pengelolaan Pelayanan Kesehatan Orang dengan Gangguan Jiwa Berat	Jumlah Orang yang Mendapatkan Pelayanan Kesehatan Orang dengan Gangguan Jiwa Berat Sesuai Standar	0 Orang	0,00	- Kab. Malang, Gondanglegi, Ketawang	DAK NON FISIK-BOKKB-BOK	-		0,00	UPT PUSKESMAS KETAWANG
1	02	02	2.02	0011	Pengelolaan Pelayanan Kesehatan Orang Terduga Tuberkulosis	Jumlah Orang Terduga Menderita Tuberkulosis yang Mendapatkan Pelayanan Sesuai Standar	0 Orang	0,00	- Kab. Malang, Semua Kecamatan, Semua Kel/Desa	DAK NON FISIK-BOKKB-BOK	-		0,00	UPT PUSKESMAS KETAWANG

1					2	3	4	5	6	7	8	9	10	11
1	02	02	2.02	0012	Pengelolaan Pelayanan Kesehatan Orang dengan Risiko Terinfeksi HIV	Jumlah Orang Terduga Menderita HIV yang Mendapatkan Pelayanan Sesuai Standar	0 Orang	0,00	- Kab. Malang, Semua Kecamatan, Semua Kel/Desa	DAK NON FISIK-BOKKB-BOK	-		0,00	UPT PUSKESMAS KETAWANG
1	02	02	2.02	0014	Pengelolaan Pelayanan Kesehatan bagi Penduduk Terdampak Krisis Kesehatan Akibat Bencana dan/atau Berpotensi Bencana	Jumlah Dokumen Hasil Pengelolaan Pelayanan Kesehatan bagi Penduduk Terdampak Krisis Kesehatan Akibat Bencana dan/atau Berpotensi Bencana Sesuai Standar	0 Dokumen	0,00	- Kab. Malang, Semua Kecamatan, Semua Kel/Desa	DAK NON FISIK-BOKKB-BOK	-		0,00	UPT PUSKESMAS KETAWANG
1	02	02	2.02	0015	Pengelolaan Pelayanan Kesehatan Gizi Masyarakat	Jumlah Dokumen Hasil Pengelolaan Pelayanan Kesehatan Gizi Masyarakat	0 Dokumen	0,00	- Kab. Malang, Gondanglegi, Ketawang	DAK NON FISIK-BOKKB-BOK	-		0,00	UPT PUSKESMAS KETAWANG
1	02	02	2.02	0016	Pengelolaan Pelayanan Kesehatan Kerja dan Olahraga	Jumlah Dokumen Hasil Pengelolaan Pelayanan Kesehatan Kerja dan Olahraga	0 Dokumen	0,00	- Kab. Malang, Semua Kecamatan, Semua Kel/Desa	DAK NON FISIK-BOKKB-BOK	-		0,00	UPT PUSKESMAS KETAWANG
1	02	02	2.02	0017	Pengelolaan Pelayanan Kesehatan Lingkungan	Jumlah Dokumen Hasil Pengelolaan Pelayanan Kesehatan Lingkungan	0 Dokumen	0,00	- Kab. Malang, Semua Kecamatan, Semua Kel/Desa	DAK NON FISIK-BOKKB-BOK	-		0,00	UPT PUSKESMAS KETAWANG
1	02	02	2.02	0018	Pengelolaan Pelayanan Promosi Kesehatan	Jumlah Dokumen Hasil Pengelolaan Pelayanan Promosi Kesehatan	0 Dokumen	0,00	- Kab. Malang, Gondanglegi, Ketawang	DAK NON FISIK-BOKKB-BOK	-		0,00	UPT PUSKESMAS KETAWANG
1	02	02	2.02	0020	Pengelolaan Surveilans Kesehatan	Jumlah Dokumen Hasil Pengelolaan Surveilans Kesehatan	0 Dokumen	0,00	- Kab. Malang, Semua Kecamatan, Semua Kel/Desa	DAK NON FISIK-BOKKB-BOK	-		0,00	UPT PUSKESMAS KETAWANG
1	02	02	2.02	0022	Pengelolaan Pelayanan Kesehatan Jiwa dan NAPZA	Jumlah Penyalahguna NAPZA yang Mendapatkan Pelayanan Kesehatan	0 Orang	0,00	- Kab. Malang, Semua Kecamatan, Semua Kel/Desa	DAK NON FISIK-BOKKB-BOK	-		0,00	UPT PUSKESMAS KETAWANG
1	02	02	2.02	0025	Pelayanan Kesehatan Penyakit Menular dan Tidak Menular	Jumlah Dokumen Hasil Pelayanan Kesehatan Penyakit Menular dan Tidak Menular	0 Dokumen	0,00	- Kab. Malang, Semua Kecamatan, Semua Kel/Desa	DAK NON FISIK-BOKKB-BOK	-		0,00	UPT PUSKESMAS KETAWANG
1	02	02	2.02	0028	Pengambilan dan Pengiriman Spesimen Penyakit Potensial KLB ke Laboratorium Rujukan/Nasional	Jumlah Spesimen Penyakit Potensial Kejadian Luar Biasa (KLB) ke Laboratorium Rujukan/Nasional yang Didistribusikan	0 Paket	0,00	- Kab. Malang, Semua Kecamatan, Semua Kel/Desa	DAK NON FISIK-BOKKB-BOK	-		0,00	UPT PUSKESMAS KETAWANG
1	02	02	2.02	0033	Operasional Pelayanan Puskesmas	Jumlah Dokumen Operasional Pelayanan Puskesmas	1 Dokumen	476.893.200,00	- Kab. Malang, Semua Kecamatan, Semua Kel/Desa	DAK NON FISIK-BOKKB-BOK	-		476.893.200,00	UPT PUSKESMAS KETAWANG
1	02	02	2.02	0036	Investigasi Awal Kejadian Tidak Diharapkan (Kejadian Ikutan Pasca Imunisasi dan Pemberian Obat Massal)	Jumlah Laporan Hasil Investigasi Awal Kejadian Tidak Diharapkan (Kejadian Ikutan Pasca Imunisasi dan Pemberian Obat Massal)	0 Laporan	0,00	- Kab. Malang, Gondanglegi, Ketawang	DAK NON FISIK-BOKKB-BOK	-		0,00	UPT PUSKESMAS KETAWANG



1					2	3	4	5	6	7	8	9	10	11
1	02	02	2.02	0040	Pengelolaan pelayanan kesehatan orang dengan Tuberkulosis	Jumlah orang dengan Tuberkulosis yang mendapatkan pelayanan kesehatan sesuai standar	0 Orang	0,00	- Kab. Malang, Gondanglegi, Ketawang	DAK NON FISIK-BOKKB-BOK	-		0,00	UPT PUSKESMAS KETAWANG
1	02	02	2.02	0042	Pengelolaan pelayanan kesehatan Malaria	Jumlah orang yang mendapatkan pelayanan kesehatan malaria	0 Orang	0,00	- Kab. Malang, Gondanglegi, Ketawang	DAK NON FISIK-BOKKB-BOK	-		0,00	UPT PUSKESMAS KETAWANG
1	02	05			PROGRAM PEMBERDAYAAN MASYARAKAT BIDANG KESEHATAN	-	-	31.100.000,00				-	31.100.000,00	
1	02	05	2.03		Pengembangan dan Pelaksanaan Upaya Kesehatan Bersumber Daya Masyarakat (UKBM) Tingkat Daerah Kabupaten/Kota	-	-	31.100.000,00				-	31.100.000,00	
1	02	05	2.03	0001	Bimbingan Teknis dan Supervisi Pengembangan dan Pelaksanaan Upaya Kesehatan Bersumber Daya Masyarakat (UKBM)	Jumlah Dokumen Hasil Bimbingan Teknis dan Supervisi Upaya Kesehatan Bersumber Daya Masyarakat (UKBM)	1 Dokumen	31.100.000,00	- Kab. Malang, Semua Kecamatan, Semua Kel/Desa	DAK NON FISIK-BOKKB-BOK	-		31.100.000,00	UPT PUSKESMAS KETAWANG
<b>1</b>					<b>URUSAN PEMERINTAHAN WAJIB YANG BERKAITAN DENGAN PELAYANAN DASAR</b>			<b>2.239.456.230,00</b>					<b>2.183.766.230,00</b>	
<b>1</b>	<b>02</b>				<b>URUSAN PEMERINTAHAN BIDANG KESEHATAN</b>			<b>2.239.456.230,00</b>					<b>2.183.766.230,00</b>	
					<b>UPT PUSKESMAS KROMENGAN</b>			<b>2.239.456.230,00</b>					<b>2.183.766.230,00</b>	
1	02	01			PROGRAM PENUNJANG URUSAN PEMERINTAHAN DAERAH KABUPATEN/KOTA	-	-	1.729.554.230,00				-	1.729.554.230,00	
1	02	01	2.10		Peningkatan Pelayanan BLUD	-	-	1.729.554.230,00				-	1.729.554.230,00	
1	02	01	2.10	0001	Pelayanan dan Penunjang Pelayanan BLUD	Jumlah BLUD yang Menyediakan Pelayanan dan Penunjang Pelayanan	1 Unit Kerja	1.729.554.230,00	- Kab. Malang, Semua Kecamatan, Semua Kel/Desa	PENDAPATAN DARI BLUD	-		1.729.554.230,00	UPT PUSKESMAS KROMENGAN
1	02	02			PROGRAM PEMENUHAN UPAYA KESEHATAN PERORANGAN DAN UPAYA KESEHATAN MASYARAKAT	-	-	454.212.000,00				-	454.212.000,00	
1	02	02	2.02		Penyediaan Layanan Kesehatan untuk UKM dan UKP Rujukan Tingkat Daerah Kabupaten/Kota	-	-	454.212.000,00				-	454.212.000,00	
1	02	02	2.02	0001	Pengelolaan Pelayanan Kesehatan Ibu Hamil	Jumlah Ibu Hamil yang Mendapatkan Pelayanan Kesehatan Sesuai Standar	0 Orang	0,00	- Kab. Malang, Semua Kecamatan, Semua Kel/Desa	DAK NON FISIK-BOKKB-BOK	-		0,00	UPT PUSKESMAS KROMENGAN
1	02	02	2.02	0004	Pengelolaan Pelayanan Kesehatan Balita	Jumlah Balita yang Mendapatkan Pelayanan Kesehatan Sesuai Standar	0 Orang	0,00	- Kab. Malang, Semua Kecamatan, Semua Kel/Desa	DAK NON FISIK-BOKKB-BOK	-		0,00	UPT PUSKESMAS KROMENGAN
1	02	02	2.02	0005	Pengelolaan Pelayanan Kesehatan pada Usia Pendidikan Dasar	Jumlah Anak Usia Pendidikan Dasar yang Mendapatkan Pelayanan Kesehatan Sesuai Standar	0 Orang	0,00	- Kab. Malang, Semua Kecamatan, Semua Kel/Desa	DAK NON FISIK-BOKKB-BOK	-		0,00	UPT PUSKESMAS KROMENGAN

1				2	3	4	5	6	7	8	9	10	11	
1	02	02	2.02	0006	Pengelolaan Pelayanan Kesehatan pada Usia Produktif	Jumlah Penduduk Usia Produktif yang Mendapatkan Pelayanan Kesehatan Sesuai Standar	0 Orang	0,00	- Kab. Malang, Semua Kecamatan, Semua Kel/Desa	DAK NON FISIK-BOKKB-BOK	-		0,00	UPT PUSKESMAS KROMENGAN
1	02	02	2.02	0007	Pengelolaan Pelayanan Kesehatan pada Usia Lanjut	Jumlah Penduduk Usia Lanjut yang Mendapatkan Pelayanan Kesehatan Sesuai Standar	0 Orang	0,00	- Kab. Malang, Semua Kecamatan, Semua Kel/Desa	DAK NON FISIK-BOKKB-BOK	-		0,00	UPT PUSKESMAS KROMENGAN
1	02	02	2.02	0010	Pengelolaan Pelayanan Kesehatan Orang dengan Gangguan Jiwa Berat	Jumlah Orang yang Mendapatkan Pelayanan Kesehatan Orang dengan Gangguan Jiwa Berat Sesuai Standar	0 Orang	0,00	- Kab. Malang, Kromengan, Semua Kel/Desa	DAK NON FISIK-BOKKB-BOK	-		0,00	UPT PUSKESMAS KROMENGAN
1	02	02	2.02	0011	Pengelolaan Pelayanan Kesehatan Orang Terduga Tuberkulosis	Jumlah Orang Terduga Menderita Tuberkulosis yang Mendapatkan Pelayanan Sesuai Standar	0 Orang	0,00	- Kab. Malang, Semua Kecamatan, Semua Kel/Desa	DAK NON FISIK-BOKKB-BOK	-		0,00	UPT PUSKESMAS KROMENGAN
1	02	02	2.02	0012	Pengelolaan Pelayanan Kesehatan Orang dengan Risiko Terinfeksi HIV	Jumlah Orang Terduga Menderita HIV yang Mendapatkan Pelayanan Sesuai Standar	0 Orang	0,00	- Kab. Malang, Semua Kecamatan, Semua Kel/Desa	DAK NON FISIK-BOKKB-BOK	-		0,00	UPT PUSKESMAS KROMENGAN
1	02	02	2.02	0014	Pengelolaan Pelayanan Kesehatan bagi Penduduk Terdampak Krisis Kesehatan Akibat Bencana dan/atau Berpotensi Bencana	Jumlah Dokumen Hasil Pengelolaan Pelayanan Kesehatan bagi Penduduk Terdampak Krisis Kesehatan Akibat Bencana dan/atau Berpotensi Bencana Sesuai Standar	0 Dokumen	0,00	- Kab. Malang, Semua Kecamatan, Semua Kel/Desa	DAK NON FISIK-BOKKB-BOK	-		0,00	UPT PUSKESMAS KROMENGAN
1	02	02	2.02	0015	Pengelolaan Pelayanan Kesehatan Gizi Masyarakat	Jumlah Dokumen Hasil Pengelolaan Pelayanan Kesehatan Gizi Masyarakat	0 Dokumen	0,00	- Kab. Malang, Kromengan, Semua Kel/Desa	DAK NON FISIK-BOKKB-BOK	-		0,00	UPT PUSKESMAS KROMENGAN
1	02	02	2.02	0016	Pengelolaan Pelayanan Kesehatan Kerja dan Olahraga	Jumlah Dokumen Hasil Pengelolaan Pelayanan Kesehatan Kerja dan Olahraga	0 Dokumen	0,00	- Kab. Malang, Semua Kecamatan, Semua Kel/Desa	DAK NON FISIK-BOKKB-BOK	-		0,00	UPT PUSKESMAS KROMENGAN
1	02	02	2.02	0017	Pengelolaan Pelayanan Kesehatan Lingkungan	Jumlah Dokumen Hasil Pengelolaan Pelayanan Kesehatan Lingkungan	0 Dokumen	0,00	- Kab. Malang, Semua Kecamatan, Semua Kel/Desa	DAK NON FISIK-BOKKB-BOK	-		0,00	UPT PUSKESMAS KROMENGAN
1	02	02	2.02	0018	Pengelolaan Pelayanan Promosi Kesehatan	Jumlah Dokumen Hasil Pengelolaan Pelayanan Promosi Kesehatan	0 Dokumen	0,00	- Kab. Malang, Kromengan, Semua Kel/Desa	DAK NON FISIK-BOKKB-BOK	-		0,00	UPT PUSKESMAS KROMENGAN
1	02	02	2.02	0020	Pengelolaan Surveilans Kesehatan	Jumlah Dokumen Hasil Pengelolaan Surveilans Kesehatan	0 Dokumen	0,00	- Kab. Malang, Semua Kecamatan, Semua Kel/Desa	DAK NON FISIK-BOKKB-BOK	-		0,00	UPT PUSKESMAS KROMENGAN
1	02	02	2.02	0022	Pengelolaan Pelayanan Kesehatan Jiwa dan NAPZA	Jumlah Penyalahguna NAPZA yang Mendapatkan Pelayanan Kesehatan	0 Orang	0,00	- Kab. Malang, Semua Kecamatan, Semua Kel/Desa	DAK NON FISIK-BOKKB-BOK	-		0,00	UPT PUSKESMAS KROMENGAN
1	02	02	2.02	0025	Pelayanan Kesehatan Penyakit Menular dan Tidak Menular	Jumlah Dokumen Hasil Pelayanan Kesehatan Penyakit Menular dan Tidak Menular	0 Dokumen	0,00	- Kab. Malang, Semua Kecamatan, Semua Kel/Desa	DAK NON FISIK-BOKKB-BOK	-		0,00	UPT PUSKESMAS KROMENGAN

1				2	3	4	5	6	7	8	9	10	11	
1	02	02	2.02	0028	Pengambilan dan Pengiriman Spesimen Penyakit Potensial KLB ke Laboratorium Rujukan/Nasional	Jumlah Spesimen Penyakit Potensial Kejadian Luar Biasa (KLB) ke Laboratorium Rujukan/Nasional yang Didistribusikan	0 Paket	0,00	- Kab. Malang, Semua Kecamatan, Semua Kel/Desa	DAK NON FISIK-BOKKB-BOK	-		0,00	UPT PUSKESMAS KROMENGAN
1	02	02	2.02	0033	Operasional Pelayanan Puskesmas	Jumlah Dokumen Operasional Pelayanan Puskesmas	1 Dokumen	454.212.000,00	- Kab. Malang, Semua Kecamatan, Semua Kel/Desa	DAK NON FISIK-BOKKB-BOK	-		454.212.000,00	UPT PUSKESMAS KROMENGAN
1	02	02	2.02	0036	Investigasi Awal Kejadian Tidak Diharapkan (Kejadian Ikutan Pasca Imunisasi dan Pemberian Obat Massal)	Jumlah Laporan Hasil Investigasi Awal Kejadian Tidak Diharapkan (Kejadian Ikutan Pasca Imunisasi dan Pemberian Obat Massal)	0 Laporan	0,00	- Kab. Malang, Semua Kecamatan, Semua Kel/Desa	DAK NON FISIK-BOKKB-BOK	-		0,00	UPT PUSKESMAS KROMENGAN
1	02	02	2.02	0040	Pengelolaan pelayanan kesehatan orang dengan Tuberkulosis	Jumlah orang dengan Tuberkulosis yang mendapatkan pelayanan kesehatan sesuai standar	0 Orang	0,00	- Kab. Malang, Kromengan, Semua Kel/Desa	DAK NON FISIK-BOKKB-BOK	-		0,00	UPT PUSKESMAS KROMENGAN
1	02	02	2.02	0042	Pengelolaan pelayanan kesehatan Malaria	Jumlah orang yang mendapatkan pelayanan kesehatan malaria	0 Orang	0,00	- Kab. Malang, Kromengan, Semua Kel/Desa	DAK NON FISIK-BOKKB-BOK	-		0,00	UPT PUSKESMAS KROMENGAN
1	02	05			PROGRAM PEMBERDAYAAN MASYARAKAT BIDANG KESEHATAN	-	-	55.690.000,00			-		0,00	
1	02	05	2.03		Pengembangan dan Pelaksanaan Upaya Kesehatan Bersumber Daya Masyarakat (UKBM) Tingkat Daerah Kabupaten/Kota	-	-	55.690.000,00			-		0,00	
1	02	05	2.03	0001	Bimbingan Teknis dan Supervisi Pengembangan dan Pelaksanaan Upaya Kesehatan Bersumber Daya Masyarakat (UKBM)	Jumlah Dokumen Hasil Bimbingan Teknis dan Supervisi Upaya Kesehatan Bersumber Daya Masyarakat (UKBM)	0 Dokumen	55.690.000,00	- Kab. Malang, Semua Kecamatan, Semua Kel/Desa	DAK NON FISIK-BOKKB-BOK	-		0,00	UPT PUSKESMAS KROMENGAN
<b>1</b>					<b>URUSAN PEMERINTAHAN WAJIB YANG BERKAITAN DENGAN PELAYANAN DASAR</b>			<b>3.546.966.620,00</b>					<b>3.546.966.620,00</b>	
<b>1</b>	<b>02</b>				<b>URUSAN PEMERINTAHAN BIDANG KESEHATAN</b>			<b>3.546.966.620,00</b>					<b>3.546.966.620,00</b>	
					<b>UPT PUSKESMAS LAWANG</b>			<b>3.546.966.620,00</b>					<b>3.546.966.620,00</b>	
1	02	01			PROGRAM PENUNJANG URUSAN PEMERINTAHAN DAERAH KABUPATEN/KOTA	-	-	2.621.692.320,00			-		2.621.692.320,00	
1	02	01	2.10		Peningkatan Pelayanan BLUD	-	-	2.621.692.320,00			-		2.621.692.320,00	
1	02	01	2.10	0001	Pelayanan dan Penunjang Pelayanan BLUD	Jumlah BLUD yang Menyediakan Pelayanan dan Penunjang Pelayanan	1 Unit Kerja	2.621.692.320,00	- Kab. Malang, Semua Kecamatan, Semua Kel/Desa	PENDAPATAN DARI BLUD	-		2.621.692.320,00	UPT PUSKESMAS LAWANG
1	02	02			PROGRAM PEMENUHAN UPAYA KESEHATAN PERORANGAN DAN UPAYA KESEHATAN MASYARAKAT	-	-	840.794.300,00			-		840.794.300,00	

1				2	3	4	5	6	7	8	9	10	11
1	02	02	2.02		Penyediaan Layanan Kesehatan untuk UKM dan UKP Rujukan Tingkat Daerah Kabupaten/Kota	-	840.794.300,00			-	-	840.794.300,00	
1	02	02	2.02	0001	Pengelolaan Pelayanan Kesehatan Ibu Hamil	Jumlah Ibu Hamil yang Mendapatkan Pelayanan Kesehatan Sesuai Standar	0 Orang	0,00	- Kab. Malang, Semua Kecamatan, Semua Kel/Desa	DAK NON FISIK-BOKKB-BOK	-	0,00	UPT PUSKESMAS LAWANG
1	02	02	2.02	0004	Pengelolaan Pelayanan Kesehatan Balita	Jumlah Balita yang Mendapatkan Pelayanan Kesehatan Sesuai Standar	0 Orang	0,00	- Kab. Malang, Semua Kecamatan, Semua Kel/Desa	DAK NON FISIK-BOKKB-BOK	-	0,00	UPT PUSKESMAS LAWANG
1	02	02	2.02	0005	Pengelolaan Pelayanan Kesehatan pada Usia Pendidikan Dasar	Jumlah Anak Usia Pendidikan Dasar yang Mendapatkan Pelayanan Kesehatan Sesuai Standar	0 Orang	0,00	- Kab. Malang, Semua Kecamatan, Semua Kel/Desa	DAK NON FISIK-BOKKB-BOK	-	0,00	UPT PUSKESMAS LAWANG
1	02	02	2.02	0006	Pengelolaan Pelayanan Kesehatan pada Usia Produktif	Jumlah Penduduk Usia Produktif yang Mendapatkan Pelayanan Kesehatan Sesuai Standar	0 Orang	0,00	- Kab. Malang, Semua Kecamatan, Semua Kel/Desa	DAK NON FISIK-BOKKB-BOK	-	0,00	UPT PUSKESMAS LAWANG
1	02	02	2.02	0007	Pengelolaan Pelayanan Kesehatan pada Usia Lanjut	Jumlah Penduduk Usia Lanjut yang Mendapatkan Pelayanan Kesehatan Sesuai Standar	0 Orang	0,00	- Kab. Malang, Semua Kecamatan, Semua Kel/Desa	DAK NON FISIK-BOKKB-BOK	-	0,00	UPT PUSKESMAS LAWANG
1	02	02	2.02	0010	Pengelolaan Pelayanan Kesehatan Orang dengan Gangguan Jiwa Berat	Jumlah Orang yang Mendapatkan Pelayanan Kesehatan Orang dengan Gangguan Jiwa Berat Sesuai Standar	0 Orang	0,00	- Kab. Malang, Lawang, Semua Kel/Desa	DAK NON FISIK-BOKKB-BOK	-	0,00	UPT PUSKESMAS LAWANG
1	02	02	2.02	0011	Pengelolaan Pelayanan Kesehatan Orang Terduga Tuberkulosis	Jumlah Orang Terduga Menderita Tuberkulosis yang Mendapatkan Pelayanan Sesuai Standar	0 Orang	0,00	- Kab. Malang, Semua Kecamatan, Semua Kel/Desa	DAK NON FISIK-BOKKB-BOK	-	0,00	UPT PUSKESMAS LAWANG
1	02	02	2.02	0012	Pengelolaan Pelayanan Kesehatan Orang dengan Risiko Terinfeksi HIV	Jumlah Orang Terduga Menderita HIV yang Mendapatkan Pelayanan Sesuai Standar	0 Orang	0,00	- Kab. Malang, Semua Kecamatan, Semua Kel/Desa	DAK NON FISIK-BOKKB-BOK	-	0,00	UPT PUSKESMAS LAWANG
1	02	02	2.02	0014	Pengelolaan Pelayanan Kesehatan bagi Penduduk Terdampak Krisis Kesehatan Akibat Bencana dan/atau Berpotensi Bencana	Jumlah Dokumen Hasil Pengelolaan Pelayanan Kesehatan bagi Penduduk Terdampak Krisis Kesehatan Akibat Bencana dan/atau Berpotensi Bencana Sesuai Standar	0 Dokumen	0,00	- Kab. Malang, Semua Kecamatan, Semua Kel/Desa	-	-	0,00	UPT PUSKESMAS LAWANG
1	02	02	2.02	0015	Pengelolaan Pelayanan Kesehatan Gizi Masyarakat	Jumlah Dokumen Hasil Pengelolaan Pelayanan Kesehatan Gizi Masyarakat	0 Dokumen	0,00	- Kab. Malang, Lawang, Semua Kel/Desa	DAK NON FISIK-BOKKB-BOK	-	0,00	UPT PUSKESMAS LAWANG
1	02	02	2.02	0016	Pengelolaan Pelayanan Kesehatan Kerja dan Olahraga	Jumlah Dokumen Hasil Pengelolaan Pelayanan Kesehatan Kerja dan Olahraga	0 Dokumen	0,00	- Kab. Malang, Semua Kecamatan, Semua Kel/Desa	-	-	0,00	UPT PUSKESMAS LAWANG
1	02	02	2.02	0017	Pengelolaan Pelayanan Kesehatan Lingkungan	Jumlah Dokumen Hasil Pengelolaan Pelayanan Kesehatan Lingkungan	0 Dokumen	0,00	- Kab. Malang, Semua Kecamatan, Semua Kel/Desa	-	-	0,00	UPT PUSKESMAS LAWANG

1					2	3	4	5	6	7	8	9	10	11
1	02	02	2.02	0018	Pengelolaan Pelayanan Promosi Kesehatan	Jumlah Dokumen Hasil Pengelolaan Pelayanan Promosi Kesehatan	0 Dokumen	0,00	- Kab. Malang, Lawang, Semua Kel/Desa	DAK NON FISIK-BOKKB-BOK	-		0,00	UPT PUSKESMAS LAWANG
1	02	02	2.02	0020	Pengelolaan Surveilans Kesehatan	Jumlah Dokumen Hasil Pengelolaan Surveilans Kesehatan	0 Dokumen	0,00	- Kab. Malang, Semua Kecamatan, Semua Kel/Desa	-	-		0,00	UPT PUSKESMAS LAWANG
1	02	02	2.02	0022	Pengelolaan Pelayanan Kesehatan Jiwa dan NAPZA	Jumlah Penyalahguna NAPZA yang Mendapatkan Pelayanan Kesehatan	0 Orang	0,00	- Kab. Malang, Semua Kecamatan, Semua Kel/Desa	DAK NON FISIK-BOKKB-BOK	-		0,00	UPT PUSKESMAS LAWANG
1	02	02	2.02	0025	Pelayanan Kesehatan Penyakit Menular dan Tidak Menular	Jumlah Dokumen Hasil Pelayanan Kesehatan Penyakit Menular dan Tidak Menular	0 Dokumen	0,00	- Kab. Malang, Semua Kecamatan, Semua Kel/Desa	DAK NON FISIK-BOKKB-BOK	-		0,00	UPT PUSKESMAS LAWANG
1	02	02	2.02	0028	Pengambilan dan Pengiriman Spesimen Penyakit Potensial KLB ke Laboratorium Rujukan/Nasional	Jumlah Spesimen Penyakit Potensial Kejadian Luar Biasa (KLB) ke Laboratorium Rujukan/Nasional yang Didistribusikan	0 Paket	0,00	- Kab. Malang, Semua Kecamatan, Semua Kel/Desa	-	-		0,00	UPT PUSKESMAS LAWANG
1	02	02	2.02	0033	Operasional Pelayanan Puskesmas	Jumlah Dokumen Operasional Pelayanan Puskesmas	1 Dokumen	840.794.300,00	- Kab. Malang, Semua Kecamatan, Semua Kel/Desa	DAK NON FISIK-BOKKB-BOK	-		840.794.300,00	UPT PUSKESMAS LAWANG
1	02	02	2.02	0036	Investigasi Awal Kejadian Tidak Diharapkan (Kejadian Ikutan Pasca Imunisasi dan Pemberian Obat Massal)	Jumlah Laporan Hasil Investigasi Awal Kejadian Tidak Diharapkan (Kejadian Ikutan Pasca Imunisasi dan Pemberian Obat Massal)	0 Laporan	0,00	- Kab. Malang, Lawang, Semua Kel/Desa	DAK NON FISIK-BOKKB-BOK	-		0,00	UPT PUSKESMAS LAWANG
1	02	02	2.02	0040	Pengelolaan pelayanan kesehatan orang dengan Tuberkulosis	Jumlah orang dengan Tuberkulosis yang mendapatkan pelayanan kesehatan sesuai standar	0 Orang	0,00	- Kab. Malang, Lawang, Semua Kel/Desa	DAK NON FISIK-BOKKB-BOK	-		0,00	UPT PUSKESMAS LAWANG
1	02	02	2.02	0042	Pengelolaan pelayanan kesehatan Malaria	Jumlah orang yang mendapatkan pelayanan kesehatan malaria	0 Orang	0,00	- Kab. Malang, Lawang, Semua Kel/Desa	DAK NON FISIK-BOKKB-BOK	-		0,00	UPT PUSKESMAS LAWANG
1	02	05			PROGRAM PEMBERDAYAAN MASYARAKAT BIDANG KESEHATAN	-	-	84.480.000,00					84.480.000,00	
1	02	05	2.03		Pengembangan dan Pelaksanaan Upaya Kesehatan Bersumber Daya Masyarakat (UKBM) Tingkat Daerah Kabupaten/Kota	-	-	84.480.000,00					84.480.000,00	
1	02	05	2.03	0001	Bimbingan Teknis dan Supervisi Pengembangan dan Pelaksanaan Upaya Kesehatan Bersumber Daya Masyarakat (UKBM)	Jumlah Dokumen Hasil Bimbingan Teknis dan Supervisi Upaya Kesehatan Bersumber Daya Masyarakat (UKBM)	1 Dokumen	84.480.000,00	- Kab. Malang, Semua Kecamatan, Semua Kel/Desa	DAK NON FISIK-BOKKB-BOK	-		84.480.000,00	UPT PUSKESMAS LAWANG

1					2		3		4	5	6	7	8	9	10	11
<b>URUSAN PEMERINTAHAN WAJIB YANG BERKAITAN DENGAN PELAYANAN DASAR</b>									<b>3.526.357.660,00</b>						<b>3.526.357.660,00</b>	
<b>URUSAN PEMERINTAHAN BIDANG KESEHATAN</b>									<b>3.526.357.660,00</b>						<b>3.526.357.660,00</b>	
<b>UPT PUSKESMAS NGAJUM</b>									<b>3.526.357.660,00</b>						<b>3.526.357.660,00</b>	
1	02	01			PROGRAM PENUNJANG URUSAN PEMERINTAHAN DAERAH KABUPATEN/KOTA	-	-		2.945.602.660,00					-	2.945.602.660,00	
1	02	01	2.10		Peningkatan Pelayanan BLUD	-	-		2.945.602.660,00					-	2.945.602.660,00	
1	02	01	2.10	0001	Pelayanan dan Penunjang Pelayanan BLUD	Jumlah BLUD yang Menyediakan Pelayanan dan Penunjang Pelayanan	1 Unit Kerja		2.945.602.660,00	- Kab. Malang, Semua Kecamatan, Semua Kel/Desa	PENDAPATAN DARI BLUD	-			2.945.602.660,00	UPT PUSKESMAS NGAJUM
1	02	02			PROGRAM PEMENUHAN UPAYA KESEHATAN PERORANGAN DAN UPAYA KESEHATAN MASYARAKAT	-	-		551.861.000,00					-	551.861.000,00	
1	02	02	2.02		Penyediaan Layanan Kesehatan untuk UKM dan UKP Rujukan Tingkat Daerah Kabupaten/Kota	-	-		551.861.000,00					-	551.861.000,00	
1	02	02	2.02	0001	Pengelolaan Pelayanan Kesehatan Ibu Hamil	Jumlah Ibu Hamil yang Mendapatkan Pelayanan Kesehatan Sesuai Standar	0 Orang		0,00	- Kab. Malang, Semua Kecamatan, Semua Kel/Desa	DAK NON FISIK-BOKKB-BOK	-			0,00	UPT PUSKESMAS NGAJUM
1	02	02	2.02	0004	Pengelolaan Pelayanan Kesehatan Balita	Jumlah Balita yang Mendapatkan Pelayanan Kesehatan Sesuai Standar	0 Orang		0,00	- Semua Kota/Kab, Semua Kecamatan, Semua Kel/Desa - Kab. Malang, Semua Kecamatan, Semua Kel/Desa	DAK NON FISIK-BOKKB-BOK	-			0,00	UPT PUSKESMAS NGAJUM
1	02	02	2.02	0005	Pengelolaan Pelayanan Kesehatan pada Usia Pendidikan Dasar	Jumlah Anak Usia Pendidikan Dasar yang Mendapatkan Pelayanan Kesehatan Sesuai Standar	0 Orang		0,00	- Kab. Malang, Semua Kecamatan, Semua Kel/Desa	DAK NON FISIK-BOKKB-BOK	-			0,00	UPT PUSKESMAS NGAJUM
1	02	02	2.02	0006	Pengelolaan Pelayanan Kesehatan pada Usia Produktif	Jumlah Penduduk Usia Produktif yang Mendapatkan Pelayanan Kesehatan Sesuai Standar	0 Orang		0,00	- Kab. Malang, Semua Kecamatan, Semua Kel/Desa	DAK NON FISIK-BOKKB-BOK	-			0,00	UPT PUSKESMAS NGAJUM
1	02	02	2.02	0007	Pengelolaan Pelayanan Kesehatan pada Usia Lanjut	Jumlah Penduduk Usia Lanjut yang Mendapatkan Pelayanan Kesehatan Sesuai Standar	0 Orang		0,00	- Kab. Malang, Semua Kecamatan, Semua Kel/Desa	DAK NON FISIK-BOKKB-BOK	-			0,00	UPT PUSKESMAS NGAJUM
1	02	02	2.02	0010	Pengelolaan Pelayanan Kesehatan Orang dengan Gangguan Jiwa Berat	Jumlah Orang yang Mendapatkan Pelayanan Kesehatan Orang dengan Gangguan Jiwa Berat Sesuai Standar	0 Orang		0,00	- Kab. Malang, Semua Kecamatan, Semua Kel/Desa	-	-			0,00	UPT PUSKESMAS NGAJUM
1	02	02	2.02	0011	Pengelolaan Pelayanan Kesehatan Orang Terduga Tuberkulosis	Jumlah Orang Terduga Menderita Tuberkulosis yang Mendapatkan Pelayanan Sesuai Standar	0 Orang		0,00	- Kab. Malang, Semua Kecamatan, Semua Kel/Desa	DAK NON FISIK-BOKKB-BOK	-			0,00	UPT PUSKESMAS NGAJUM

1					2	3	4	5	6	7	8	9	10	11
1	02	02	2.02	0012	Pengelolaan Pelayanan Kesehatan Orang dengan Risiko Terinfeksi HIV	Jumlah Orang Terduga Menderita HIV yang Mendapatkan Pelayanan Sesuai Standar	0 Orang	0,00	- Kab. Malang, Semua Kecamatan, Semua Kel/Desa	DAK NON FISIK-BOKKB-BOK	-		0,00	UPT PUSKESMAS NGAJUM
1	02	02	2.02	0014	Pengelolaan Pelayanan Kesehatan bagi Penduduk Terdampak Krisis Kesehatan Akibat Bencana dan/atau Berpotensi Bencana	Jumlah Dokumen Hasil Pengelolaan Pelayanan Kesehatan bagi Penduduk Terdampak Krisis Kesehatan Akibat Bencana dan/atau Berpotensi Bencana Sesuai Standar	0 Dokumen	0,00	- Kab. Malang, Semua Kecamatan, Semua Kel/Desa	-	-		0,00	UPT PUSKESMAS NGAJUM
1	02	02	2.02	0015	Pengelolaan Pelayanan Kesehatan Gizi Masyarakat	Jumlah Dokumen Hasil Pengelolaan Pelayanan Kesehatan Gizi Masyarakat	0 Dokumen	0,00	- Kab. Malang, Ngajum, Semua Kel/Desa	DAK NON FISIK-BOKKB-BOK	-		0,00	UPT PUSKESMAS NGAJUM
1	02	02	2.02	0016	Pengelolaan Pelayanan Kesehatan Kerja dan Olahraga	Jumlah Dokumen Hasil Pengelolaan Pelayanan Kesehatan Kerja dan Olahraga	0 Dokumen	0,00	- Kab. Malang, Semua Kecamatan, Semua Kel/Desa	-	-		0,00	UPT PUSKESMAS NGAJUM
1	02	02	2.02	0017	Pengelolaan Pelayanan Kesehatan Lingkungan	Jumlah Dokumen Hasil Pengelolaan Pelayanan Kesehatan Lingkungan	0 Dokumen	0,00	- Kab. Malang, Semua Kecamatan, Semua Kel/Desa	-	-		0,00	UPT PUSKESMAS NGAJUM
1	02	02	2.02	0018	Pengelolaan Pelayanan Promosi Kesehatan	Jumlah Dokumen Hasil Pengelolaan Pelayanan Promosi Kesehatan	0 Dokumen	0,00	- Kab. Malang, Ngajum, Semua Kel/Desa	DAK NON FISIK-BOKKB-BOK	-		0,00	UPT PUSKESMAS NGAJUM
1	02	02	2.02	0020	Pengelolaan Surveilans Kesehatan	Jumlah Dokumen Hasil Pengelolaan Surveilans Kesehatan	0 Dokumen	0,00	- Kab. Malang, Semua Kecamatan, Semua Kel/Desa	-	-		0,00	UPT PUSKESMAS NGAJUM
1	02	02	2.02	0022	Pengelolaan Pelayanan Kesehatan Jiwa dan NAPZA	Jumlah Penyalahguna NAPZA yang Mendapatkan Pelayanan Kesehatan	0 Orang	0,00	- Kab. Malang, Semua Kecamatan, Semua Kel/Desa	DAK NON FISIK-BOKKB-BOK	-		0,00	UPT PUSKESMAS NGAJUM
1	02	02	2.02	0025	Pelayanan Kesehatan Penyakit Menular dan Tidak Menular	Jumlah Dokumen Hasil Pelayanan Kesehatan Penyakit Menular dan Tidak Menular	0 Dokumen	0,00	- Kab. Malang, Semua Kecamatan, Semua Kel/Desa	DAK NON FISIK-BOKKB-BOK	-		0,00	UPT PUSKESMAS NGAJUM
1	02	02	2.02	0028	Pengambilan dan Pengiriman Spesimen Penyakit Potensial KLB ke Laboratorium Rujukan/Nasional	Jumlah Spesimen Penyakit Potensial Kejadian Luar Biasa (KLB) ke Laboratorium Rujukan/Nasional yang Didistribusikan	0 Paket	0,00	- Kab. Malang, Semua Kecamatan, Semua Kel/Desa	-	-		0,00	UPT PUSKESMAS NGAJUM
1	02	02	2.02	0033	Operasional Pelayanan Puskesmas	Jumlah Dokumen Operasional Pelayanan Puskesmas	1 Dokumen	551.861.000,00	- Kab. Malang, Semua Kecamatan, Semua Kel/Desa	DAK NON FISIK-BOKKB-BOK	-		551.861.000,00	UPT PUSKESMAS NGAJUM
1	02	02	2.02	0036	Investigasi Awal Kejadian Tidak Diharapkan (Kejadian Ikutan Pasca Imunisasi dan Pemberian Obat Massal)	Jumlah Laporan Hasil Investigasi Awal Kejadian Tidak Diharapkan (Kejadian Ikutan Pasca Imunisasi dan Pemberian Obat Massal)	0 Laporan	0,00	- Kab. Malang, Ngajum, Semua Kel/Desa	DAK NON FISIK-BOKKB-BOK	-		0,00	UPT PUSKESMAS NGAJUM

1					2	3	4	5	6	7	8	9	10	11
1	02	02	2.02	0040	Pengelolaan pelayanan kesehatan orang dengan Tuberkulosis	Jumlah orang dengan Tuberkulosis yang mendapatkan pelayanan kesehatan sesuai standar	0 Orang	0,00	- Kab. Malang, Ngajum, Semua Kel/Desa	DAK NON FISIK-BOKKB-BOK	-		0,00	UPT PUSKESMAS NGAJUM
1	02	02	2.02	0042	Pengelolaan pelayanan kesehatan Malaria	Jumlah orang yang mendapatkan pelayanan kesehatan malaria	0 Orang	0,00	- Kab. Malang, Ngajum, Semua Kel/Desa	DAK NON FISIK-BOKKB-BOK	-		0,00	UPT PUSKESMAS NGAJUM
1	02	05			PROGRAM PEMBERDAYAAN MASYARAKAT BIDANG KESEHATAN	-	-	28.894.000,00				-	28.894.000,00	
1	02	05	2.03		Pengembangan dan Pelaksanaan Upaya Kesehatan Bersumber Daya Masyarakat (UKBM) Tingkat Daerah Kabupaten/Kota	-	-	28.894.000,00				-	28.894.000,00	
1	02	05	2.03	0001	Bimbingan Teknis dan Supervisi Pengembangan dan Pelaksanaan Upaya Kesehatan Bersumber Daya Masyarakat (UKBM)	Jumlah Dokumen Hasil Bimbingan Teknis dan Supervisi Upaya Kesehatan Bersumber Daya Masyarakat (UKBM)	1 Dokumen	28.894.000,00	- Kab. Malang, Semua Kecamatan, Semua Kel/Desa	DAK NON FISIK-BOKKB-BOK	-		28.894.000,00	UPT PUSKESMAS NGAJUM
<b>1</b>					<b>URUSAN PEMERINTAHAN WAJIB YANG BERKAITAN DENGAN PELAYANAN DASAR</b>			<b>4.093.683.020,00</b>					<b>4.093.683.020,00</b>	
<b>1</b>	<b>02</b>				<b>URUSAN PEMERINTAHAN BIDANG KESEHATAN</b>			<b>4.093.683.020,00</b>					<b>4.093.683.020,00</b>	
					<b>UPT PUSKESMAS NGANTANG</b>			<b>4.093.683.020,00</b>					<b>4.093.683.020,00</b>	
1	02	01			PROGRAM PENUNJANG URUSAN PEMERINTAHAN DAERAH KABUPATEN/KOTA	-	-	3.422.186.720,00				-	3.422.186.720,00	
1	02	01	2.10		Peningkatan Pelayanan BLUD	-	-	3.422.186.720,00				-	3.422.186.720,00	
1	02	01	2.10	0001	Pelayanan dan Penunjang Pelayanan BLUD	Jumlah BLUD yang Menyediakan Pelayanan dan Penunjang Pelayanan	1 Unit Kerja	3.422.186.720,00	- Kab. Malang, Semua Kecamatan, Semua Kel/Desa	PENDAPATAN DARI BLUD	-		3.422.186.720,00	UPT PUSKESMAS NGANTANG
1	02	02			PROGRAM PEMENUHAN UPAYA KESEHATAN PERORANGAN DAN UPAYA KESEHATAN MASYARAKAT	-	-	650.678.300,00				-	650.678.300,00	
1	02	02	2.02		Penyediaan Layanan Kesehatan untuk UKM dan UKP Rujukan Tingkat Daerah Kabupaten/Kota	-	-	650.678.300,00				-	650.678.300,00	
1	02	02	2.02	0001	Pengelolaan Pelayanan Kesehatan Ibu Hamil	Jumlah Ibu Hamil yang Mendapatkan Pelayanan Kesehatan Sesuai Standar	0 Orang	0,00	- Kab. Malang, Semua Kecamatan, Semua Kel/Desa	DAK NON FISIK-BOKKB-BOK	-		0,00	UPT PUSKESMAS NGANTANG
1	02	02	2.02	0004	Pengelolaan Pelayanan Kesehatan Balita	Jumlah Balita yang Mendapatkan Pelayanan Kesehatan Sesuai Standar	0 Orang	0,00	- Kab. Malang, Semua Kecamatan, Semua Kel/Desa	DAK NON FISIK-BOKKB-BOK	-		0,00	UPT PUSKESMAS NGANTANG
1	02	02	2.02	0005	Pengelolaan Pelayanan Kesehatan pada Usia Pendidikan Dasar	Jumlah Anak Usia Pendidikan Dasar yang Mendapatkan Pelayanan Kesehatan Sesuai Standar	0 Orang	0,00	- Kab. Malang, Semua Kecamatan, Semua Kel/Desa	DAK NON FISIK-BOKKB-BOK	-		0,00	UPT PUSKESMAS NGANTANG



1				2	3	4	5	6	7	8	9	10	11	
1	02	02	2.02	0006	Pengelolaan Pelayanan Kesehatan pada Usia Produktif	Jumlah Penduduk Usia Produktif yang Mendapatkan Pelayanan Kesehatan Sesuai Standar	0 Orang	0,00	- Kab. Malang, Semua Kecamatan, Semua Kel/Desa	DAK NON FISIK-BOKKB-BOK	-		0,00	UPT PUSKESMAS NGANTANG
1	02	02	2.02	0007	Pengelolaan Pelayanan Kesehatan pada Usia Lanjut	Jumlah Penduduk Usia Lanjut yang Mendapatkan Pelayanan Kesehatan Sesuai Standar	0 Orang	0,00	- Kab. Malang, Semua Kecamatan, Semua Kel/Desa	DAK NON FISIK-BOKKB-BOK	-		0,00	UPT PUSKESMAS NGANTANG
1	02	02	2.02	0010	Pengelolaan Pelayanan Kesehatan Orang dengan Gangguan Jiwa Berat	Jumlah Orang yang Mendapatkan Pelayanan Kesehatan Orang dengan Gangguan Jiwa Berat Sesuai Standar	0 Orang	0,00	- Kab. Malang, Semua Kecamatan, Semua Kel/Desa	-	-		0,00	UPT PUSKESMAS NGANTANG
1	02	02	2.02	0011	Pengelolaan Pelayanan Kesehatan Orang Terduga Tuberkulosis	Jumlah Orang Terduga Menderita Tuberkulosis yang Mendapatkan Pelayanan Sesuai Standar	0 Orang	0,00	- Kab. Malang, Semua Kecamatan, Semua Kel/Desa	DAK NON FISIK-BOKKB-BOK	-		0,00	UPT PUSKESMAS NGANTANG
1	02	02	2.02	0012	Pengelolaan Pelayanan Kesehatan Orang dengan Risiko Terinfeksi HIV	Jumlah Orang Terduga Menderita HIV yang Mendapatkan Pelayanan Sesuai Standar	0 Orang	0,00	- Kab. Malang, Semua Kecamatan, Semua Kel/Desa	DAK NON FISIK-BOKKB-BOK	-		0,00	UPT PUSKESMAS NGANTANG
1	02	02	2.02	0014	Pengelolaan Pelayanan Kesehatan bagi Penduduk Terdampak Krisis Kesehatan Akibat Bencana dan/atau Berpotensi Bencana	Jumlah Dokumen Hasil Pengelolaan Pelayanan Kesehatan bagi Penduduk Terdampak Krisis Kesehatan Akibat Bencana dan/atau Berpotensi Bencana Sesuai Standar	0 Dokumen	0,00	- Kab. Malang, Semua Kecamatan, Semua Kel/Desa	-	-		0,00	UPT PUSKESMAS NGANTANG
1	02	02	2.02	0015	Pengelolaan Pelayanan Kesehatan Gizi Masyarakat	Jumlah Dokumen Hasil Pengelolaan Pelayanan Kesehatan Gizi Masyarakat	0 Dokumen	0,00	- Kab. Malang, Ngantang, Semua Kel/Desa	DAK NON FISIK-BOKKB-BOK	-		0,00	UPT PUSKESMAS NGANTANG
1	02	02	2.02	0016	Pengelolaan Pelayanan Kesehatan Kerja dan Olahraga	Jumlah Dokumen Hasil Pengelolaan Pelayanan Kesehatan Kerja dan Olahraga	0 Dokumen	0,00	- Kab. Malang, Semua Kecamatan, Semua Kel/Desa	-	-		0,00	UPT PUSKESMAS NGANTANG
1	02	02	2.02	0017	Pengelolaan Pelayanan Kesehatan Lingkungan	Jumlah Dokumen Hasil Pengelolaan Pelayanan Kesehatan Lingkungan	0 Dokumen	0,00	- Kab. Malang, Semua Kecamatan, Semua Kel/Desa	-	-		0,00	UPT PUSKESMAS NGANTANG
1	02	02	2.02	0018	Pengelolaan Pelayanan Promosi Kesehatan	Jumlah Dokumen Hasil Pengelolaan Pelayanan Promosi Kesehatan	0 Dokumen	0,00	- Kab. Malang, Ngantang, Semua Kel/Desa	DAK NON FISIK-BOKKB-BOK	-		0,00	UPT PUSKESMAS NGANTANG
1	02	02	2.02	0020	Pengelolaan Surveilans Kesehatan	Jumlah Dokumen Hasil Pengelolaan Surveilans Kesehatan	0 Dokumen	0,00	- Kab. Malang, Semua Kecamatan, Semua Kel/Desa	-	-		0,00	UPT PUSKESMAS NGANTANG
1	02	02	2.02	0022	Pengelolaan Pelayanan Kesehatan Jiwa dan NAPZA	Jumlah Penyalahguna NAPZA yang Mendapatkan Pelayanan Kesehatan	0 Orang	0,00	- Kab. Malang, Semua Kecamatan, Semua Kel/Desa	DAK NON FISIK-BOKKB-BOK	-		0,00	UPT PUSKESMAS NGANTANG
1	02	02	2.02	0025	Pelayanan Kesehatan Penyakit Menular dan Tidak Menular	Jumlah Dokumen Hasil Pelayanan Kesehatan Penyakit Menular dan Tidak Menular	0 Dokumen	0,00	- Kab. Malang, Semua Kecamatan, Semua Kel/Desa	DAK NON FISIK-BOKKB-BOK	-		0,00	UPT PUSKESMAS NGANTANG

1				2	3	4	5	6	7	8	9	10	11
1	02	02	2.02	0028	Pengambilan dan Pengiriman Spesimen Penyakit Potensial KLB ke Laboratorium Rujukan/Nasional	Jumlah Spesimen Penyakit Potensial Kejadian Luar Biasa (KLB) ke Laboratorium Rujukan/Nasional yang Didistribusikan	0 Paket	0,00	- Kab. Malang, Semua Kecamatan, Semua Kel/Desa	-	-	0,00	UPT PUSKESMAS NGANTANG
1	02	02	2.02	0033	Operasional Pelayanan Puskesmas	Jumlah Dokumen Operasional Pelayanan Puskesmas	1 Dokumen	650.678.300,00	- Kab. Malang, Semua Kecamatan, Semua Kel/Desa	DAK NON FISIK-BOKKB-BOK	-	650.678.300,00	UPT PUSKESMAS NGANTANG
1	02	02	2.02	0036	Investigasi Awal Kejadian Tidak Diharapkan (Kejadian Ikutan Pasca Imunisasi dan Pemberian Obat Massal)	Jumlah Laporan Hasil Investigasi Awal Kejadian Tidak Diharapkan (Kejadian Ikutan Pasca Imunisasi dan Pemberian Obat Massal)	0 Laporan	0,00	- Kab. Malang, Semua Kecamatan, Semua Kel/Desa	-	-	0,00	UPT PUSKESMAS NGANTANG
1	02	02	2.02	0040	Pengelolaan pelayanan kesehatan orang dengan Tuberkulosis	Jumlah orang dengan Tuberkulosis yang mendapatkan pelayanan kesehatan sesuai standar	0 Orang	0,00	- Kab. Malang, Ngantang, Semua Kel/Desa	DAK NON FISIK-BOKKB-BOK	-	0,00	UPT PUSKESMAS NGANTANG
1	02	02	2.02	0042	Pengelolaan pelayanan kesehatan Malaria	Jumlah orang yang mendapatkan pelayanan kesehatan malaria	0 Orang	0,00	- Kab. Malang, Ngantang, Semua Kel/Desa	DAK NON FISIK-BOKKB-BOK	-	0,00	UPT PUSKESMAS NGANTANG
1	02	05			PROGRAM PEMBERDAYAAN MASYARAKAT BIDANG KESEHATAN	-	-	20.818.000,00			-	20.818.000,00	
1	02	05	2.03		Pengembangan dan Pelaksanaan Upaya Kesehatan Bersumber Daya Masyarakat (UKBM) Tingkat Daerah Kabupaten/Kota	-	-	20.818.000,00			-	20.818.000,00	
1	02	05	2.03	0001	Bimbingan Teknis dan Supervisi Pengembangan dan Pelaksanaan Upaya Kesehatan Bersumber Daya Masyarakat (UKBM)	Jumlah Dokumen Hasil Bimbingan Teknis dan Supervisi Upaya Kesehatan Bersumber Daya Masyarakat (UKBM)	1 Dokumen	20.818.000,00	- Kab. Malang, Semua Kecamatan, Semua Kel/Desa	DAK NON FISIK-BOKKB-BOK	-	20.818.000,00	UPT PUSKESMAS NGANTANG
<b>1</b>					<b>URUSAN PEMERINTAHAN WAJIB YANG BERKAITAN DENGAN PELAYANAN DASAR</b>			<b>2.189.373.740,00</b>				<b>2.189.373.740,00</b>	
<b>1</b>	<b>02</b>				<b>URUSAN PEMERINTAHAN BIDANG KESEHATAN</b>			<b>2.189.373.740,00</b>				<b>2.189.373.740,00</b>	
					<b>UPT PUSKESMAS PAGAK</b>			<b>2.189.373.740,00</b>				<b>2.189.373.740,00</b>	
1	02	01			PROGRAM PENUNJANG URUSAN PEMERINTAHAN DAERAH KABUPATEN/KOTA	-	-	1.757.966.140,00			-	1.757.966.140,00	
1	02	01	2.10		Peningkatan Pelayanan BLUD	-	-	1.757.966.140,00			-	1.757.966.140,00	
1	02	01	2.10	0001	Pelayanan dan Penunjang Pelayanan BLUD	Jumlah BLUD yang Menyediakan Pelayanan dan Penunjang Pelayanan	1 Unit Kerja	1.757.966.140,00	- Kab. Malang, Semua Kecamatan, Semua Kel/Desa	PENDAPATAN DARI BLUD	-	1.757.966.140,00	UPT PUSKESMAS PAGAK
1	02	02			PROGRAM PEMENUHAN UPAYA KESEHATAN PERORANGAN DAN UPAYA KESEHATAN MASYARAKAT	-	-	427.607.600,00			-	427.607.600,00	

1				2	3	4	5	6	7	8	9	10	11
1	02	02	2.02		Penyediaan Layanan Kesehatan untuk UKM dan UKP Rujukan Tingkat Daerah Kabupaten/Kota	-	427.607.600,00			-	-	427.607.600,00	
1	02	02	2.02	0001	Pengelolaan Pelayanan Kesehatan Ibu Hamil	Jumlah Ibu Hamil yang Mendapatkan Pelayanan Kesehatan Sesuai Standar	0 Orang	0,00	- Kab. Malang, Semua Kecamatan, Semua Kel/Desa	DAK NON FISIK-BOKKB-BOK	-	0,00	UPT PUSKESMAS PAGAK
1	02	02	2.02	0004	Pengelolaan Pelayanan Kesehatan Balita	Jumlah Balita yang Mendapatkan Pelayanan Kesehatan Sesuai Standar	0 Orang	0,00	- Kab. Malang, Semua Kecamatan, Semua Kel/Desa	DAK NON FISIK-BOKKB-BOK	-	0,00	UPT PUSKESMAS PAGAK
1	02	02	2.02	0005	Pengelolaan Pelayanan Kesehatan pada Usia Pendidikan Dasar	Jumlah Anak Usia Pendidikan Dasar yang Mendapatkan Pelayanan Kesehatan Sesuai Standar	0 Orang	0,00	- Kab. Malang, Semua Kecamatan, Semua Kel/Desa	DAK NON FISIK-BOKKB-BOK	-	0,00	UPT PUSKESMAS PAGAK
1	02	02	2.02	0006	Pengelolaan Pelayanan Kesehatan pada Usia Produktif	Jumlah Penduduk Usia Produktif yang Mendapatkan Pelayanan Kesehatan Sesuai Standar	0 Orang	0,00	- Kab. Malang, Semua Kecamatan, Semua Kel/Desa	DAK NON FISIK-BOKKB-BOK	-	0,00	UPT PUSKESMAS PAGAK
1	02	02	2.02	0007	Pengelolaan Pelayanan Kesehatan pada Usia Lanjut	Jumlah Penduduk Usia Lanjut yang Mendapatkan Pelayanan Kesehatan Sesuai Standar	0 Orang	0,00	- Kab. Malang, Semua Kecamatan, Semua Kel/Desa	DAK NON FISIK-BOKKB-BOK	-	0,00	UPT PUSKESMAS PAGAK
1	02	02	2.02	0010	Pengelolaan Pelayanan Kesehatan Orang dengan Gangguan Jiwa Berat	Jumlah Orang yang Mendapatkan Pelayanan Kesehatan Orang dengan Gangguan Jiwa Berat Sesuai Standar	0 Orang	0,00	- Kab. Malang, Semua Kecamatan, Semua Kel/Desa	-	-	0,00	UPT PUSKESMAS PAGAK
1	02	02	2.02	0011	Pengelolaan Pelayanan Kesehatan Orang Terduga Tuberkulosis	Jumlah Orang Terduga Menderita Tuberkulosis yang Mendapatkan Pelayanan Sesuai Standar	0 Orang	0,00	- Kab. Malang, Semua Kecamatan, Semua Kel/Desa	DAK NON FISIK-BOKKB-BOK	-	0,00	UPT PUSKESMAS PAGAK
1	02	02	2.02	0012	Pengelolaan Pelayanan Kesehatan Orang dengan Risiko Terinfeksi HIV	Jumlah Orang Terduga Menderita HIV yang Mendapatkan Pelayanan Sesuai Standar	0 Orang	0,00	- Kab. Malang, Semua Kecamatan, Semua Kel/Desa	DAK NON FISIK-BOKKB-BOK	-	0,00	UPT PUSKESMAS PAGAK
1	02	02	2.02	0014	Pengelolaan Pelayanan Kesehatan bagi Penduduk Terdampak Krisis Kesehatan Akibat Bencana dan/atau Berpotensi Bencana	Jumlah Dokumen Hasil Pengelolaan Pelayanan Kesehatan bagi Penduduk Terdampak Krisis Kesehatan Akibat Bencana dan/atau Berpotensi Bencana Sesuai Standar	0 Dokumen	0,00	- Kab. Malang, Semua Kecamatan, Semua Kel/Desa	-	-	0,00	UPT PUSKESMAS PAGAK
1	02	02	2.02	0015	Pengelolaan Pelayanan Kesehatan Gizi Masyarakat	Jumlah Dokumen Hasil Pengelolaan Pelayanan Kesehatan Gizi Masyarakat	0 Dokumen	0,00	- Kab. Malang, Semua Kecamatan, Semua Kel/Desa	-	-	0,00	UPT PUSKESMAS PAGAK
1	02	02	2.02	0016	Pengelolaan Pelayanan Kesehatan Kerja dan Olahraga	Jumlah Dokumen Hasil Pengelolaan Pelayanan Kesehatan Kerja dan Olahraga	0 Dokumen	0,00	- Kab. Malang, Semua Kecamatan, Semua Kel/Desa	-	-	0,00	UPT PUSKESMAS PAGAK
1	02	02	2.02	0017	Pengelolaan Pelayanan Kesehatan Lingkungan	Jumlah Dokumen Hasil Pengelolaan Pelayanan Kesehatan Lingkungan	0 Dokumen	0,00	- Kab. Malang, Semua Kecamatan, Semua Kel/Desa	-	-	0,00	UPT PUSKESMAS PAGAK

1					2	3	4	5	6	7	8	9	10	11
1	02	02	2.02	0018	Pengelolaan Pelayanan Promosi Kesehatan	Jumlah Dokumen Hasil Pengelolaan Pelayanan Promosi Kesehatan	0 Dokumen	0,00	- Kab. Malang, Pagak, Semua Kel/Desa	DAK NON FISIK-BOKKB-BOK	-		0,00	UPT PUSKESMAS PAGAK
1	02	02	2.02	0020	Pengelolaan Surveilans Kesehatan	Jumlah Dokumen Hasil Pengelolaan Surveilans Kesehatan	0 Dokumen	0,00	- Kab. Malang, Semua Kecamatan, Semua Kel/Desa	-	-		0,00	UPT PUSKESMAS PAGAK
1	02	02	2.02	0022	Pengelolaan Pelayanan Kesehatan Jiwa dan NAPZA	Jumlah Penyalahguna NAPZA yang Mendapatkan Pelayanan Kesehatan	0 Orang	0,00	- Kab. Malang, Semua Kecamatan, Semua Kel/Desa	DAK NON FISIK-BOKKB-BOK	-		0,00	UPT PUSKESMAS PAGAK
1	02	02	2.02	0025	Pelayanan Kesehatan Penyakit Menular dan Tidak Menular	Jumlah Dokumen Hasil Pelayanan Kesehatan Penyakit Menular dan Tidak Menular	0 Dokumen	0,00	- Kab. Malang, Semua Kecamatan, Semua Kel/Desa	DAK NON FISIK-BOKKB-BOK	-		0,00	UPT PUSKESMAS PAGAK
1	02	02	2.02	0028	Pengambilan dan Pengiriman Spesimen Penyakit Potensial KLB ke Laboratorium Rujukan/Nasional	Jumlah Spesimen Penyakit Potensial Kejadian Luar Biasa (KLB) ke Laboratorium Rujukan/Nasional yang Didistribusikan	0 Paket	0,00	- Kab. Malang, Semua Kecamatan, Semua Kel/Desa	-	-		0,00	UPT PUSKESMAS PAGAK
1	02	02	2.02	0033	Operasional Pelayanan Puskesmas	Jumlah Dokumen Operasional Pelayanan Puskesmas	1 Dokumen	427.607.600,00	- Kab. Malang, Semua Kecamatan, Semua Kel/Desa	DAK NON FISIK-BOKKB-BOK	-		427.607.600,00	UPT PUSKESMAS PAGAK
1	02	02	2.02	0036	Investigasi Awal Kejadian Tidak Diharapkan (Kejadian Ikutan Pasca Imunisasi dan Pemberian Obat Massal)	Jumlah Laporan Hasil Investigasi Awal Kejadian Tidak Diharapkan (Kejadian Ikutan Pasca Imunisasi dan Pemberian Obat Massal)	0 Laporan	0,00	- Kab. Malang, Semua Kecamatan, Semua Kel/Desa	-	-		0,00	UPT PUSKESMAS PAGAK
1	02	02	2.02	0040	Pengelolaan pelayanan kesehatan orang dengan Tuberkulosis	Jumlah orang dengan Tuberkulosis yang mendapatkan pelayanan kesehatan sesuai standar	0 Orang	0,00	- Kab. Malang, Semua Kecamatan, Semua Kel/Desa	DAK NON FISIK-BOKKB-BOK	-		0,00	UPT PUSKESMAS PAGAK
1	02	02	2.02	0042	Pengelolaan pelayanan kesehatan Malaria	Jumlah orang yang mendapatkan pelayanan kesehatan malaria	0 Orang	0,00	- Kab. Malang, Pagak, Semua Kel/Desa	DAK NON FISIK-BOKKB-BOK	-		0,00	UPT PUSKESMAS PAGAK
1	02	05			PROGRAM PEMBERDAYAAN MASYARAKAT BIDANG KESEHATAN	-	-	3.800.000,00					3.800.000,00	
1	02	05	2.03		Pengembangan dan Pelaksanaan Upaya Kesehatan Bersumber Daya Masyarakat (UKBM) Tingkat Daerah Kabupaten/Kota	-	-	3.800.000,00					3.800.000,00	
1	02	05	2.03	0001	Bimbingan Teknis dan Supervisi Pengembangan dan Pelaksanaan Upaya Kesehatan Bersumber Daya Masyarakat (UKBM)	Jumlah Dokumen Hasil Bimbingan Teknis dan Supervisi Upaya Kesehatan Bersumber Daya Masyarakat (UKBM)	1 Dokumen	3.800.000,00	- Kab. Malang, Semua Kecamatan, Semua Kel/Desa	DAK NON FISIK-BOKKB-BOK	-		3.800.000,00	UPT PUSKESMAS PAGAK

1				2		3		4	5	6	7	8	9	10	11
1				URUSAN PEMERINTAHAN WAJIB YANG BERKAITAN DENGAN PELAYANAN DASAR					4.505.275.270,00					4.505.275.270,00	
1				02 URUSAN PEMERINTAHAN BIDANG KESEHATAN					4.505.275.270,00					4.505.275.270,00	
1				02 UPT PUSKESMAS PAGELARAN					4.505.275.270,00					4.505.275.270,00	
1	02	01			PROGRAM PENUNJANG URUSAN PEMERINTAHAN DAERAH KABUPATEN/KOTA	-	-		3.832.535.270,00				-	3.832.535.270,00	
1	02	01	2.10		Peningkatan Pelayanan BLUD	-	-		3.832.535.270,00				-	3.832.535.270,00	
1	02	01	2.10	0001	Pelayanan dan Penunjang Pelayanan BLUD	Jumlah BLUD yang Menyediakan Pelayanan dan Penunjang Pelayanan	1 Unit Kerja		3.832.535.270,00	- Kab. Malang, Semua Kecamatan, Semua Kel/Desa	PENDAPATAN DARI BLUD	-		3.832.535.270,00	UPT PUSKESMAS PAGELARAN
1	02	02			PROGRAM PEMENUHAN UPAYA KESEHATAN PERORANGAN DAN UPAYA KESEHATAN MASYARAKAT	-	-		661.140.000,00				-	661.140.000,00	
1	02	02	2.02		Penyediaan Layanan Kesehatan untuk UKM dan UKP Rujukan Tingkat Daerah Kabupaten/Kota	-	-		661.140.000,00				-	661.140.000,00	
1	02	02	2.02	0001	Pengelolaan Pelayanan Kesehatan Ibu Hamil	Jumlah Ibu Hamil yang Mendapatkan Pelayanan Kesehatan Sesuai Standar	0 Orang		0,00	- Kab. Malang, Semua Kecamatan, Semua Kel/Desa	DAK NON FISIK-BOKKB-BOK	-		0,00	UPT PUSKESMAS PAGELARAN
1	02	02	2.02	0004	Pengelolaan Pelayanan Kesehatan Balita	Jumlah Balita yang Mendapatkan Pelayanan Kesehatan Sesuai Standar	0 Orang		0,00	- Kab. Malang, Semua Kecamatan, Semua Kel/Desa	DAK NON FISIK-BOKKB-BOK	-		0,00	UPT PUSKESMAS PAGELARAN
1	02	02	2.02	0005	Pengelolaan Pelayanan Kesehatan pada Usia Pendidikan Dasar	Jumlah Anak Usia Pendidikan Dasar yang Mendapatkan Pelayanan Kesehatan Sesuai Standar	0 Orang		0,00	- Kab. Malang, Semua Kecamatan, Semua Kel/Desa	DAK NON FISIK-BOKKB-BOK	-		0,00	UPT PUSKESMAS PAGELARAN
1	02	02	2.02	0006	Pengelolaan Pelayanan Kesehatan pada Usia Produktif	Jumlah Penduduk Usia Produktif yang Mendapatkan Pelayanan Kesehatan Sesuai Standar	0 Orang		0,00	- Kab. Malang, Semua Kecamatan, Semua Kel/Desa	DAK NON FISIK-BOKKB-BOK	-		0,00	UPT PUSKESMAS PAGELARAN
1	02	02	2.02	0007	Pengelolaan Pelayanan Kesehatan pada Usia Lanjut	Jumlah Penduduk Usia Lanjut yang Mendapatkan Pelayanan Kesehatan Sesuai Standar	0 Orang		0,00	- Kab. Malang, Semua Kecamatan, Semua Kel/Desa	DAK NON FISIK-BOKKB-BOK	-		0,00	UPT PUSKESMAS PAGELARAN
1	02	02	2.02	0010	Pengelolaan Pelayanan Kesehatan Orang dengan Gangguan Jiwa Berat	Jumlah Orang yang Mendapatkan Pelayanan Kesehatan Orang dengan Gangguan Jiwa Berat Sesuai Standar	0 Orang		0,00	- Kab. Malang, Semua Kecamatan, Semua Kel/Desa	-	-		0,00	UPT PUSKESMAS PAGELARAN
1	02	02	2.02	0011	Pengelolaan Pelayanan Kesehatan Orang Terduga Tuberkulosis	Jumlah Orang Terduga Menderita Tuberkulosis yang Mendapatkan Pelayanan Sesuai Standar	0 Orang		0,00	- Kab. Malang, Semua Kecamatan, Semua Kel/Desa	DAK NON FISIK-BOKKB-BOK	-		0,00	UPT PUSKESMAS PAGELARAN
1	02	02	2.02	0012	Pengelolaan Pelayanan Kesehatan Orang dengan Risiko Terinfeksi HIV	Jumlah Orang Terduga Menderita HIV yang Mendapatkan Pelayanan Sesuai Standar	0 Orang		0,00	- Kab. Malang, Semua Kecamatan, Semua Kel/Desa	-	-		0,00	UPT PUSKESMAS PAGELARAN

1					2	3	4	5	6	7	8	9	10	11
1	02	02	2.02	0014	Pengelolaan Pelayanan Kesehatan bagi Penduduk Terdampak Krisis Kesehatan Akibat Bencana dan/atau Berpotensi Bencana	Jumlah Dokumen Hasil Pengelolaan Pelayanan Kesehatan bagi Penduduk Terdampak Krisis Kesehatan Akibat Bencana dan/atau Berpotensi Bencana Sesuai Standar	0 Dokumen	0,00	- Kab. Malang, Semua Kecamatan, Semua Kel/Desa	DAK NON FISIK-BOKKB-BOK	-		0,00	UPT PUSKESMAS PAGELARAN
1	02	02	2.02	0015	Pengelolaan Pelayanan Kesehatan Gizi Masyarakat	Jumlah Dokumen Hasil Pengelolaan Pelayanan Kesehatan Gizi Masyarakat	0 Dokumen	0,00	- Kab. Malang, Semua Kecamatan, Semua Kel/Desa	-	-		0,00	UPT PUSKESMAS PAGELARAN
1	02	02	2.02	0016	Pengelolaan Pelayanan Kesehatan Kerja dan Olahraga	Jumlah Dokumen Hasil Pengelolaan Pelayanan Kesehatan Kerja dan Olahraga	0 Dokumen	0,00	- Kab. Malang, Semua Kecamatan, Semua Kel/Desa	-	-		0,00	UPT PUSKESMAS PAGELARAN
1	02	02	2.02	0017	Pengelolaan Pelayanan Kesehatan Lingkungan	Jumlah Dokumen Hasil Pengelolaan Pelayanan Kesehatan Lingkungan	0 Dokumen	0,00	- Kab. Malang, Semua Kecamatan, Semua Kel/Desa	-	-		0,00	UPT PUSKESMAS PAGELARAN
1	02	02	2.02	0018	Pengelolaan Pelayanan Promosi Kesehatan	Jumlah Dokumen Hasil Pengelolaan Pelayanan Promosi Kesehatan	0 Dokumen	0,00	- Kab. Malang, Pagelaran, Semua Kel/Desa	DAK NON FISIK-BOKKB-BOK	-		0,00	UPT PUSKESMAS PAGELARAN
1	02	02	2.02	0020	Pengelolaan Surveilans Kesehatan	Jumlah Dokumen Hasil Pengelolaan Surveilans Kesehatan	0 Dokumen	0,00	- Kab. Malang, Semua Kecamatan, Semua Kel/Desa	-	-		0,00	UPT PUSKESMAS PAGELARAN
1	02	02	2.02	0022	Pengelolaan Pelayanan Kesehatan Jiwa dan NAPZA	Jumlah Penyalahgunaan NAPZA yang Mendapatkan Pelayanan Kesehatan	0 Orang	0,00	- Kab. Malang, Semua Kecamatan, Semua Kel/Desa	DAK NON FISIK-BOKKB-BOK	-		0,00	UPT PUSKESMAS PAGELARAN
1	02	02	2.02	0025	Pelayanan Kesehatan Penyakit Menular dan Tidak Menular	Jumlah Dokumen Hasil Pelayanan Kesehatan Penyakit Menular dan Tidak Menular	0 Dokumen	0,00	- Kab. Malang, Semua Kecamatan, Semua Kel/Desa	DAK NON FISIK-BOKKB-BOK	-		0,00	UPT PUSKESMAS PAGELARAN
1	02	02	2.02	0028	Pengambilan dan Pengiriman Spesimen Penyakit Potensial KLB ke Laboratorium Rujukan/Nasional	Jumlah Spesimen Penyakit Potensial Kejadian Luar Biasa (KLB) ke Laboratorium Rujukan/Nasional yang Didistribusikan	0 Paket	0,00	- Kab. Malang, Semua Kecamatan, Semua Kel/Desa	-	-		0,00	UPT PUSKESMAS PAGELARAN
1	02	02	2.02	0033	Operasional Pelayanan Puskesmas	Jumlah Dokumen Operasional Pelayanan Puskesmas	1 Dokumen	661.140.000,00	- Kab. Malang, Semua Kecamatan, Semua Kel/Desa	DAK NON FISIK-BOKKB-BOK	-		661.140.000,00	UPT PUSKESMAS PAGELARAN
1	02	02	2.02	0036	Investigasi Awal Kejadian Tidak Diharapkan (Kejadian Ikutan Pasca Imunisasi dan Pemberian Obat Massal)	Jumlah Laporan Hasil Investigasi Awal Kejadian Tidak Diharapkan (Kejadian Ikutan Pasca Imunisasi dan Pemberian Obat Massal)	0 Laporan	0,00	- Kab. Malang, Semua Kecamatan, Semua Kel/Desa	DAK NON FISIK-BOKKB-BOK	-		0,00	UPT PUSKESMAS PAGELARAN
1	02	02	2.02	0040	Pengelolaan pelayanan kesehatan orang dengan Tuberkulosis	Jumlah orang dengan Tuberkulosis yang mendapatkan pelayanan kesehatan sesuai standar	0 Orang	0,00	- Kab. Malang, Semua Kecamatan, Semua Kel/Desa	DAK NON FISIK-BOKKB-BOK	-		0,00	UPT PUSKESMAS PAGELARAN

1					2	3	4	5	6	7	8	9	10	11
1	02	02	2.02	0042	Pengelolaan pelayanan kesehatan Malaria	Jumlah orang yang mendapatkan pelayanan kesehatan malaria	0 Orang	0,00	- Kab. Malang, Semua Kecamatan, Semua Kel/Desa	DAK NON FISIK-BOKKB-BOK	-		0,00	UPT PUSKESMAS PAGELARAN
1	02	05			PROGRAM PEMBERDAYAAN MASYARAKAT BIDANG KESEHATAN	-	-	11.600.000,00				-	11.600.000,00	
1	02	05	2.03		Pengembangan dan Pelaksanaan Upaya Kesehatan Bersumber Daya Masyarakat (UKBM) Tingkat Daerah Kabupaten/Kota	-	-	11.600.000,00				-	11.600.000,00	
1	02	05	2.03	0001	Bimbingan Teknis dan Supervisi Pengembangan dan Pelaksanaan Upaya Kesehatan Bersumber Daya Masyarakat (UKBM)	Jumlah Dokumen Hasil Bimbingan Teknis dan Supervisi Upaya Kesehatan Bersumber Daya Masyarakat (UKBM)	0 Dokumen	11.600.000,00	- Kab. Malang, Semua Kecamatan, Semua Kel/Desa	DAK NON FISIK-BOKKB-BOK	-		11.600.000,00	UPT PUSKESMAS PAGELARAN
1					<b>URUSAN PEMERINTAHAN WAJIB YANG BERKAITAN DENGAN PELAYANAN DASAR</b>			<b>7.233.146.000,00</b>					<b>7.233.146.000,00</b>	
1	02				<b>URUSAN PEMERINTAHAN BIDANG KESEHATAN</b>			<b>7.233.146.000,00</b>					<b>7.233.146.000,00</b>	
					<b>UPT PUSKESMAS PAKIS</b>			<b>7.233.146.000,00</b>					<b>7.233.146.000,00</b>	
1	02	01			PROGRAM PENUNJANG URUSAN PEMERINTAHAN DAERAH KABUPATEN/KOTA	-	-	6.294.618.700,00				-	6.294.618.700,00	
1	02	01	2.10		Peningkatan Pelayanan BLUD	-	-	6.294.618.700,00				-	6.294.618.700,00	
1	02	01	2.10	0001	Pelayanan dan Penunjang Pelayanan BLUD	Jumlah BLUD yang Menyediakan Pelayanan dan Penunjang Pelayanan	1 Unit Kerja	6.294.618.700,00	- Kab. Malang, Semua Kecamatan, Semua Kel/Desa	PENDAPATAN DARI BLUD	-		6.294.618.700,00	UPT PUSKESMAS PAKIS
1	02	02			PROGRAM PEMENUHAN UPAYA KESEHATAN PERORANGAN DAN UPAYA KESEHATAN MASYARAKAT	-	-	889.657.300,00				-	889.657.300,00	
1	02	02	2.02		Penyediaan Layanan Kesehatan untuk UKM dan UKP Rujukan Tingkat Daerah Kabupaten/Kota	-	-	889.657.300,00				-	889.657.300,00	
1	02	02	2.02	0001	Pengelolaan Pelayanan Kesehatan Ibu Hamil	Jumlah Ibu Hamil yang Mendapatkan Pelayanan Kesehatan Sesuai Standar	0 Orang	0,00	- Kab. Malang, Semua Kecamatan, Semua Kel/Desa	DAK NON FISIK-BOKKB-BOK	-		0,00	UPT PUSKESMAS PAKIS
1	02	02	2.02	0004	Pengelolaan Pelayanan Kesehatan Balita	Jumlah Balita yang Mendapatkan Pelayanan Kesehatan Sesuai Standar	0 Orang	0,00	- Kab. Malang, Semua Kecamatan, Semua Kel/Desa	DAK NON FISIK-BOKKB-BOK	-		0,00	UPT PUSKESMAS PAKIS
1	02	02	2.02	0005	Pengelolaan Pelayanan Kesehatan pada Usia Pendidikan Dasar	Jumlah Anak Usia Pendidikan Dasar yang Mendapatkan Pelayanan Kesehatan Sesuai Standar	0 Orang	0,00	- Kab. Malang, Semua Kecamatan, Semua Kel/Desa	DAK NON FISIK-BOKKB-BOK	-		0,00	UPT PUSKESMAS PAKIS
1	02	02	2.02	0006	Pengelolaan Pelayanan Kesehatan pada Usia Produktif	Jumlah Penduduk Usia Produktif yang Mendapatkan Pelayanan Kesehatan Sesuai Standar	0 Orang	0,00	- Kab. Malang, Semua Kecamatan, Semua Kel/Desa	DAK NON FISIK-BOKKB-BOK	-		0,00	UPT PUSKESMAS PAKIS

1					2	3	4	5	6	7	8	9	10	11
1	02	02	2.02	0007	Pengelolaan Pelayanan Kesehatan pada Usia Lanjut	Jumlah Penduduk Usia Lanjut yang Mendapatkan Pelayanan Kesehatan Sesuai Standar	0 Orang	0,00	- Kab. Malang, Semua Kecamatan, Semua Kel/Desa	DAK NON FISIK-BOKKB-BOK	-		0,00	UPT PUSKESMAS PAKIS
1	02	02	2.02	0010	Pengelolaan Pelayanan Kesehatan Orang dengan Gangguan Jiwa Berat	Jumlah Orang yang Mendapatkan Pelayanan Kesehatan Orang dengan Gangguan Jiwa Berat Sesuai Standar	0 Orang	0,00	- Kab. Malang, Semua Kecamatan, Semua Kel/Desa	-	-		0,00	UPT PUSKESMAS PAKIS
1	02	02	2.02	0011	Pengelolaan Pelayanan Kesehatan Orang Terduga Tuberkulosis	Jumlah Orang Terduga Menderita Tuberkulosis yang Mendapatkan Pelayanan Sesuai Standar	0 Orang	0,00	- Kab. Malang, Semua Kecamatan, Semua Kel/Desa	DAK NON FISIK-BOKKB-BOK	-		0,00	UPT PUSKESMAS PAKIS
1	02	02	2.02	0012	Pengelolaan Pelayanan Kesehatan Orang dengan Risiko Terinfeksi HIV	Jumlah Orang Terduga Menderita HIV yang Mendapatkan Pelayanan Sesuai Standar	0 Orang	0,00	- Kab. Malang, Semua Kecamatan, Semua Kel/Desa	DAK NON FISIK-BOKKB-BOK	-		0,00	UPT PUSKESMAS PAKIS
1	02	02	2.02	0014	Pengelolaan Pelayanan Kesehatan bagi Penduduk Terdampak Krisis Kesehatan Akibat Bencana dan/atau Berpotensi Bencana	Jumlah Dokumen Hasil Pengelolaan Pelayanan Kesehatan bagi Penduduk Terdampak Krisis Kesehatan Akibat Bencana dan/atau Berpotensi Bencana Sesuai Standar	0 Dokumen	0,00	- Kab. Malang, Semua Kecamatan, Semua Kel/Desa	-	-		0,00	UPT PUSKESMAS PAKIS
1	02	02	2.02	0015	Pengelolaan Pelayanan Kesehatan Gizi Masyarakat	Jumlah Dokumen Hasil Pengelolaan Pelayanan Kesehatan Gizi Masyarakat	0 Dokumen	0,00	- Kab. Malang, Semua Kecamatan, Semua Kel/Desa	-	-		0,00	UPT PUSKESMAS PAKIS
1	02	02	2.02	0016	Pengelolaan Pelayanan Kesehatan Kerja dan Olahraga	Jumlah Dokumen Hasil Pengelolaan Pelayanan Kesehatan Kerja dan Olahraga	0 Dokumen	0,00	- Kab. Malang, Semua Kecamatan, Semua Kel/Desa	-	-		0,00	UPT PUSKESMAS PAKIS
1	02	02	2.02	0017	Pengelolaan Pelayanan Kesehatan Lingkungan	Jumlah Dokumen Hasil Pengelolaan Pelayanan Kesehatan Lingkungan	0 Dokumen	0,00	- Kab. Malang, Semua Kecamatan, Semua Kel/Desa	-	-		0,00	UPT PUSKESMAS PAKIS
1	02	02	2.02	0018	Pengelolaan Pelayanan Promosi Kesehatan	Jumlah Dokumen Hasil Pengelolaan Pelayanan Promosi Kesehatan	0 Dokumen	0,00	- Kab. Malang, Semua Kecamatan, Semua Kel/Desa	-	-		0,00	UPT PUSKESMAS PAKIS
1	02	02	2.02	0020	Pengelolaan Surveilans Kesehatan	Jumlah Dokumen Hasil Pengelolaan Surveilans Kesehatan	0 Dokumen	0,00	- Kab. Malang, Semua Kecamatan, Semua Kel/Desa	-	-		0,00	UPT PUSKESMAS PAKIS
1	02	02	2.02	0022	Pengelolaan Pelayanan Kesehatan Jiwa dan NAPZA	Jumlah Penyalahguna NAPZA yang Mendapatkan Pelayanan Kesehatan	0 Orang	0,00	- Kab. Malang, Semua Kecamatan, Semua Kel/Desa	DAK NON FISIK-BOKKB-BOK	-		0,00	UPT PUSKESMAS PAKIS
1	02	02	2.02	0025	Pelayanan Kesehatan Penyakit Menular dan Tidak Menular	Jumlah Dokumen Hasil Pelayanan Kesehatan Penyakit Menular dan Tidak Menular	0 Dokumen	0,00	- Kab. Malang, Semua Kecamatan, Semua Kel/Desa	-	-		0,00	UPT PUSKESMAS PAKIS



1				2	3	4	5	6	7	8	9	10	11
1	02	02	2.02	0028	Pengambilan dan Pengiriman Spesimen Penyakit Potensial KLB ke Laboratorium Rujukan/Nasional	Jumlah Spesimen Penyakit Potensial Kejadian Luar Biasa (KLB) ke Laboratorium Rujukan/Nasional yang Didistribusikan	0 Paket	0,00	- Kab. Malang, Semua Kecamatan, Semua Kel/Desa	-	-	0,00	UPT PUSKESMAS PAKIS
1	02	02	2.02	0033	Operasional Pelayanan Puskesmas	Jumlah Dokumen Operasional Pelayanan Puskesmas	1 Dokumen	889.657.300,00	- Kab. Malang, Semua Kecamatan, Semua Kel/Desa	DAK NON FISIK-BOKKB-BOK	-	889.657.300,00	UPT PUSKESMAS PAKIS
1	02	02	2.02	0036	Investigasi Awal Kejadian Tidak Diharapkan (Kejadian Ikutan Pasca Imunisasi dan Pemberian Obat Massal)	Jumlah Laporan Hasil Investigasi Awal Kejadian Tidak Diharapkan (Kejadian Ikutan Pasca Imunisasi dan Pemberian Obat Massal)	0 Laporan	0,00	- Kab. Malang, Semua Kecamatan, Semua Kel/Desa	DAK NON FISIK-BOKKB-BOK	-	0,00	UPT PUSKESMAS PAKIS
1	02	02	2.02	0040	Pengelolaan pelayanan kesehatan orang dengan Tuberkulosis	Jumlah orang dengan Tuberkulosis yang mendapatkan pelayanan kesehatan sesuai standar	0 Orang	0,00	- Kab. Malang, Semua Kecamatan, Semua Kel/Desa	DAK NON FISIK-BOKKB-BOK	-	0,00	UPT PUSKESMAS PAKIS
1	02	02	2.02	0042	Pengelolaan pelayanan kesehatan Malaria	Jumlah orang yang mendapatkan pelayanan kesehatan malaria	0 Orang	0,00	- Kab. Malang, Semua Kecamatan, Semua Kel/Desa	DAK NON FISIK-BOKKB-BOK	-	0,00	UPT PUSKESMAS PAKIS
1	02	05			PROGRAM PEMBERDAYAAN MASYARAKAT BIDANG KESEHATAN	-	-	48.870.000,00			-	48.870.000,00	
1	02	05	2.03		Pengembangan dan Pelaksanaan Upaya Kesehatan Bersumber Daya Masyarakat (UKBM) Tingkat Daerah Kabupaten/Kota	-	-	48.870.000,00			-	48.870.000,00	
1	02	05	2.03	0001	Bimbingan Teknis dan Supervisi Pengembangan dan Pelaksanaan Upaya Kesehatan Bersumber Daya Masyarakat (UKBM)	Jumlah Dokumen Hasil Bimbingan Teknis dan Supervisi Upaya Kesehatan Bersumber Daya Masyarakat (UKBM)	1 Dokumen	48.870.000,00	- Kab. Malang, Semua Kecamatan, Semua Kel/Desa	DAK NON FISIK-BOKKB-BOK	-	48.870.000,00	UPT PUSKESMAS PAKIS
<b>1</b>					<b>URUSAN PEMERINTAHAN WAJIB YANG BERKAITAN DENGAN PELAYANAN DASAR</b>			<b>5.586.960.730,00</b>				<b>5.586.960.730,00</b>	
<b>1</b>	<b>02</b>				<b>URUSAN PEMERINTAHAN BIDANG KESEHATAN</b>			<b>5.586.960.730,00</b>				<b>5.586.960.730,00</b>	
					<b>UPT PUSKESMAS PAKISAJI</b>			<b>5.586.960.730,00</b>				<b>5.586.960.730,00</b>	
1	02	01			PROGRAM PENUNJANG URUSAN PEMERINTAHAN DAERAH KABUPATEN/KOTA	-	-	4.782.663.730,00			-	4.782.663.730,00	
1	02	01	2.10		Peningkatan Pelayanan BLUD	-	-	4.782.663.730,00			-	4.782.663.730,00	
1	02	01	2.10	0001	Pelayanan dan Penunjang Pelayanan BLUD	Jumlah BLUD yang Menyediakan Pelayanan dan Penunjang Pelayanan	1 Unit Kerja	4.782.663.730,00	- Kab. Malang, Semua Kecamatan, Semua Kel/Desa	PENDAPATAN DARI BLUD	-	4.782.663.730,00	UPT PUSKESMAS PAKISAJI
1	02	02			PROGRAM PEMENUHAN UPAYA KESEHATAN PERORANGAN DAN UPAYA KESEHATAN MASYARAKAT	-	-	741.297.000,00			-	741.297.000,00	

1				2	3	4	5	6	7	8	9	10	11
1	02	02	2.02		Penyediaan Layanan Kesehatan untuk UKM dan UKP Rujukan Tingkat Daerah Kabupaten/Kota	-	741.297.000,00			-	-	741.297.000,00	
1	02	02	2.02	0001	Pengelolaan Pelayanan Kesehatan Ibu Hamil	Jumlah Ibu Hamil yang Mendapatkan Pelayanan Kesehatan Sesuai Standar	0 Orang	0,00	- Kab. Malang, Semua Kecamatan, Semua Kel/Desa	DAK NON FISIK-BOKKB-BOK	-	0,00	UPT PUSKESMAS PAKISAJI
1	02	02	2.02	0004	Pengelolaan Pelayanan Kesehatan Balita	Jumlah Balita yang Mendapatkan Pelayanan Kesehatan Sesuai Standar	0 Orang	0,00	- Kab. Malang, Semua Kecamatan, Semua Kel/Desa	DAK NON FISIK-BOKKB-BOK	-	0,00	UPT PUSKESMAS PAKISAJI
1	02	02	2.02	0005	Pengelolaan Pelayanan Kesehatan pada Usia Pendidikan Dasar	Jumlah Anak Usia Pendidikan Dasar yang Mendapatkan Pelayanan Kesehatan Sesuai Standar	0 Orang	0,00	- Kab. Malang, Semua Kecamatan, Semua Kel/Desa	DAK NON FISIK-BOKKB-BOK	-	0,00	UPT PUSKESMAS PAKISAJI
1	02	02	2.02	0006	Pengelolaan Pelayanan Kesehatan pada Usia Produktif	Jumlah Penduduk Usia Produktif yang Mendapatkan Pelayanan Kesehatan Sesuai Standar	0 Orang	0,00	- Kab. Malang, Semua Kecamatan, Semua Kel/Desa	DAK NON FISIK-BOKKB-BOK	-	0,00	UPT PUSKESMAS PAKISAJI
1	02	02	2.02	0007	Pengelolaan Pelayanan Kesehatan pada Usia Lanjut	Jumlah Penduduk Usia Lanjut yang Mendapatkan Pelayanan Kesehatan Sesuai Standar	0 Orang	0,00	- Kab. Malang, Semua Kecamatan, Semua Kel/Desa	DAK NON FISIK-BOKKB-BOK	-	0,00	UPT PUSKESMAS PAKISAJI
1	02	02	2.02	0010	Pengelolaan Pelayanan Kesehatan Orang dengan Gangguan Jiwa Berat	Jumlah Orang yang Mendapatkan Pelayanan Kesehatan Orang dengan Gangguan Jiwa Berat Sesuai Standar	0 Orang	0,00	- Kab. Malang, Semua Kecamatan, Semua Kel/Desa	DAK NON FISIK-BOKKB-BOK	-	0,00	UPT PUSKESMAS PAKISAJI
1	02	02	2.02	0011	Pengelolaan Pelayanan Kesehatan Orang Terduga Tuberkulosis	Jumlah Orang Terduga Menderita Tuberkulosis yang Mendapatkan Pelayanan Sesuai Standar	0 Orang	0,00	- Kab. Malang, Semua Kecamatan, Semua Kel/Desa	DAK NON FISIK-BOKKB-BOK	-	0,00	UPT PUSKESMAS PAKISAJI
1	02	02	2.02	0012	Pengelolaan Pelayanan Kesehatan Orang dengan Risiko Terinfeksi HIV	Jumlah Orang Terduga Menderita HIV yang Mendapatkan Pelayanan Sesuai Standar	0 Orang	0,00	- Kab. Malang, Semua Kecamatan, Semua Kel/Desa	DAK NON FISIK-BOKKB-BOK	-	0,00	UPT PUSKESMAS PAKISAJI
1	02	02	2.02	0014	Pengelolaan Pelayanan Kesehatan bagi Penduduk Terdampak Krisis Kesehatan Akibat Bencana dan/atau Berpotensi Bencana	Jumlah Dokumen Hasil Pengelolaan Pelayanan Kesehatan bagi Penduduk Terdampak Krisis Kesehatan Akibat Bencana dan/atau Berpotensi Bencana Sesuai Standar	0 Dokumen	0,00	- Kab. Malang, Semua Kecamatan, Semua Kel/Desa	DAK NON FISIK-BOKKB-BOK	-	0,00	UPT PUSKESMAS PAKISAJI
1	02	02	2.02	0015	Pengelolaan Pelayanan Kesehatan Gizi Masyarakat	Jumlah Dokumen Hasil Pengelolaan Pelayanan Kesehatan Gizi Masyarakat	0 Dokumen	0,00	- Kab. Malang, Semua Kecamatan, Semua Kel/Desa	DAK NON FISIK-BOKKB-BOK	-	0,00	UPT PUSKESMAS PAKISAJI
1	02	02	2.02	0016	Pengelolaan Pelayanan Kesehatan Kerja dan Olahraga	Jumlah Dokumen Hasil Pengelolaan Pelayanan Kesehatan Kerja dan Olahraga	0 Dokumen	0,00	- Kab. Malang, Semua Kecamatan, Semua Kel/Desa	DAK NON FISIK-BOKKB-BOK	-	0,00	UPT PUSKESMAS PAKISAJI
1	02	02	2.02	0017	Pengelolaan Pelayanan Kesehatan Lingkungan	Jumlah Dokumen Hasil Pengelolaan Pelayanan Kesehatan Lingkungan	0 Dokumen	0,00	- Kab. Malang, Semua Kecamatan, Semua Kel/Desa	DAK NON FISIK-BOKKB-BOK	-	0,00	UPT PUSKESMAS PAKISAJI

1					2	3	4	5	6	7	8	9	10	11
1	02	02	2.02	0018	Pengelolaan Pelayanan Promosi Kesehatan	Jumlah Dokumen Hasil Pengelolaan Pelayanan Promosi Kesehatan	0 Dokumen	0,00	- Kab. Malang, Semua Kecamatan, Semua Kel/Desa	DAK NON FISIK-BOKKB-BOK	-		0,00	UPT PUSKESMAS PAKISAJI
1	02	02	2.02	0020	Pengelolaan Surveilans Kesehatan	Jumlah Dokumen Hasil Pengelolaan Surveilans Kesehatan	0 Dokumen	0,00	- Kab. Malang, Semua Kecamatan, Semua Kel/Desa	DAK NON FISIK-BOKKB-BOK	-		0,00	UPT PUSKESMAS PAKISAJI
1	02	02	2.02	0022	Pengelolaan Pelayanan Kesehatan Jiwa dan NAPZA	Jumlah Penyalahguna NAPZA yang Mendapatkan Pelayanan Kesehatan	0 Orang	0,00	- Kab. Malang, Semua Kecamatan, Semua Kel/Desa	DAK NON FISIK-BOKKB-BOK	-		0,00	UPT PUSKESMAS PAKISAJI
1	02	02	2.02	0025	Pelayanan Kesehatan Penyakit Menular dan Tidak Menular	Jumlah Dokumen Hasil Pelayanan Kesehatan Penyakit Menular dan Tidak Menular	0 Dokumen	0,00	- Kab. Malang, Semua Kecamatan, Semua Kel/Desa	DAK NON FISIK-BOKKB-BOK	-		0,00	UPT PUSKESMAS PAKISAJI
1	02	02	2.02	0028	Pengambilan dan Pengiriman Spesimen Penyakit Potensial KLB ke Laboratorium Rujukan/Nasional	Jumlah Spesimen Penyakit Potensial Kejadian Luar Biasa (KLB) ke Laboratorium Rujukan/Nasional yang Didistribusikan	0 Paket	0,00	- Kab. Malang, Semua Kecamatan, Semua Kel/Desa	DAK NON FISIK-BOKKB-BOK	-		0,00	UPT PUSKESMAS PAKISAJI
1	02	02	2.02	0033	Operasional Pelayanan Puskesmas	Jumlah Dokumen Operasional Pelayanan Puskesmas	1 Dokumen	741.297.000,00	- Kab. Malang, Semua Kecamatan, Semua Kel/Desa	DAK NON FISIK-BOKKB-BOK	-		741.297.000,00	UPT PUSKESMAS PAKISAJI
1	02	02	2.02	0036	Investigasi Awal Kejadian Tidak Diharapkan (Kejadian Ikutan Pasca Imunisasi dan Pemberian Obat Massal)	Jumlah Laporan Hasil Investigasi Awal Kejadian Tidak Diharapkan (Kejadian Ikutan Pasca Imunisasi dan Pemberian Obat Massal)	0 Laporan	0,00	- Kab. Malang, Semua Kecamatan, Semua Kel/Desa	DAK NON FISIK-BOKKB-BOK	-		0,00	UPT PUSKESMAS PAKISAJI
1	02	02	2.02	0040	Pengelolaan pelayanan kesehatan orang dengan Tuberkulosis	Jumlah orang dengan Tuberkulosis yang mendapatkan pelayanan kesehatan sesuai standar	0 Orang	0,00	- Kab. Malang, Semua Kecamatan, Semua Kel/Desa	DAK NON FISIK-BOKKB-BOK	-		0,00	UPT PUSKESMAS PAKISAJI
1	02	02	2.02	0042	Pengelolaan pelayanan kesehatan Malaria	Jumlah orang yang mendapatkan pelayanan kesehatan malaria	0 Orang	0,00	- Kab. Malang, Semua Kecamatan, Semua Kel/Desa	DAK NON FISIK-BOKKB-BOK	-		0,00	UPT PUSKESMAS PAKISAJI
1	02	05			PROGRAM PEMBERDAYAAN MASYARAKAT BIDANG KESEHATAN	-	-	63.000.000,00					63.000.000,00	
1	02	05	2.03		Pengembangan dan Pelaksanaan Upaya Kesehatan Bersumber Daya Masyarakat (UKBM) Tingkat Daerah Kabupaten/Kota	-	-	63.000.000,00					63.000.000,00	
1	02	05	2.03	0001	Bimbingan Teknis dan Supervisi Pengembangan dan Pelaksanaan Upaya Kesehatan Bersumber Daya Masyarakat (UKBM)	Jumlah Dokumen Hasil Bimbingan Teknis dan Supervisi Upaya Kesehatan Bersumber Daya Masyarakat (UKBM)	1 Dokumen	63.000.000,00	- Kab. Malang, Semua Kecamatan, Semua Kel/Desa	DAK NON FISIK-BOKKB-BOK	-		63.000.000,00	UPT PUSKESMAS PAKISAJI

1				2		3		4	5	6	7	8	9	10	11
1				URUSAN PEMERINTAHAN WAJIB YANG BERKAITAN DENGAN PELAYANAN DASAR					3.906.202.490,00					3.906.202.490,00	
1				02 URUSAN PEMERINTAHAN BIDANG KESEHATAN					3.906.202.490,00					3.906.202.490,00	
				UPT PUSKESMAS PAMOTAN					3.906.202.490,00					3.906.202.490,00	
1	02	01			PROGRAM PENUNJANG URUSAN PEMERINTAHAN DAERAH KABUPATEN/KOTA	-	-		3.442.390.490,00				-	3.442.390.490,00	
1	02	01	2.10		Peningkatan Pelayanan BLUD	-	-		3.442.390.490,00				-	3.442.390.490,00	
1	02	01	2.10	0001	Pelayanan dan Penunjang Pelayanan BLUD	Jumlah BLUD yang Menyediakan Pelayanan dan Penunjang Pelayanan	1 Unit Kerja		3.442.390.490,00	- Kab. Malang, Semua Kecamatan, Semua Kel/Desa	PENDAPATAN DARI BLUD	-		3.442.390.490,00	UPT PUSKESMAS PAMOTAN
1	02	02			PROGRAM PEMENUHAN UPAYA KESEHATAN PERORANGAN DAN UPAYA KESEHATAN MASYARAKAT	-	-		344.907.411,00				-	344.907.411,00	
1	02	02	2.02		Penyediaan Layanan Kesehatan untuk UKM dan UKP Rujukan Tingkat Daerah Kabupaten/Kota	-	-		344.907.411,00				-	344.907.411,00	
1	02	02	2.02	0001	Pengelolaan Pelayanan Kesehatan Ibu Hamil	Jumlah Ibu Hamil yang Mendapatkan Pelayanan Kesehatan Sesuai Standar	0 Orang		0,00	- Kab. Malang, Semua Kecamatan, Semua Kel/Desa	DAK NON FISIK-BOKKB-BOK	-		0,00	UPT PUSKESMAS PAMOTAN
1	02	02	2.02	0004	Pengelolaan Pelayanan Kesehatan Balita	Jumlah Balita yang Mendapatkan Pelayanan Kesehatan Sesuai Standar	0 Orang		0,00	- Kab. Malang, Semua Kecamatan, Semua Kel/Desa	DAK NON FISIK-BOKKB-BOK	-		0,00	UPT PUSKESMAS PAMOTAN
1	02	02	2.02	0005	Pengelolaan Pelayanan Kesehatan pada Usia Pendidikan Dasar	Jumlah Anak Usia Pendidikan Dasar yang Mendapatkan Pelayanan Kesehatan Sesuai Standar	0 Orang		0,00	- Kab. Malang, Semua Kecamatan, Semua Kel/Desa	DAK NON FISIK-BOKKB-BOK	-		0,00	UPT PUSKESMAS PAMOTAN
1	02	02	2.02	0006	Pengelolaan Pelayanan Kesehatan pada Usia Produktif	Jumlah Penduduk Usia Produktif yang Mendapatkan Pelayanan Kesehatan Sesuai Standar	0 Orang		0,00	- Kab. Malang, Semua Kecamatan, Semua Kel/Desa	DAK NON FISIK-BOKKB-BOK	-		0,00	UPT PUSKESMAS PAMOTAN
1	02	02	2.02	0007	Pengelolaan Pelayanan Kesehatan pada Usia Lanjut	Jumlah Penduduk Usia Lanjut yang Mendapatkan Pelayanan Kesehatan Sesuai Standar	0 Orang		0,00	- Kab. Malang, Semua Kecamatan, Semua Kel/Desa	DAK NON FISIK-BOKKB-BOK	-		0,00	UPT PUSKESMAS PAMOTAN
1	02	02	2.02	0010	Pengelolaan Pelayanan Kesehatan Orang dengan Gangguan Jiwa Berat	Jumlah Orang yang Mendapatkan Pelayanan Kesehatan Orang dengan Gangguan Jiwa Berat Sesuai Standar	0 Orang		0,00	- Kab. Malang, Semua Kecamatan, Semua Kel/Desa	DAK NON FISIK-BOKKB-BOK	-		0,00	UPT PUSKESMAS PAMOTAN
1	02	02	2.02	0011	Pengelolaan Pelayanan Kesehatan Orang Terduga Tuberkulosis	Jumlah Orang Terduga Menderita Tuberkulosis yang Mendapatkan Pelayanan Sesuai Standar	0 Orang		0,00	- Kab. Malang, Semua Kecamatan, Semua Kel/Desa	DAK NON FISIK-BOKKB-BOK	-		0,00	UPT PUSKESMAS PAMOTAN
1	02	02	2.02	0012	Pengelolaan Pelayanan Kesehatan Orang dengan Risiko Terinfeksi HIV	Jumlah Orang Terduga Menderita HIV yang Mendapatkan Pelayanan Sesuai Standar	0 Orang		0,00	- Kab. Malang, Semua Kecamatan, Semua Kel/Desa	DAK NON FISIK-BOKKB-BOK	-		0,00	UPT PUSKESMAS PAMOTAN

1					2	3	4	5	6	7	8	9	10	11
1	02	02	2.02	0014	Pengelolaan Pelayanan Kesehatan bagi Penduduk Terdampak Krisis Kesehatan Akibat Bencana dan/atau Berpotensi Bencana	Jumlah Dokumen Hasil Pengelolaan Pelayanan Kesehatan bagi Penduduk Terdampak Krisis Kesehatan Akibat Bencana dan/atau Berpotensi Bencana Sesuai Standar	0 Dokumen	0,00	- Kab. Malang, Semua Kecamatan, Semua Kel/Desa	DAK NON FISIK-BOKKB-BOK	-		0,00	UPT PUSKESMAS PAMOTAN
1	02	02	2.02	0015	Pengelolaan Pelayanan Kesehatan Gizi Masyarakat	Jumlah Dokumen Hasil Pengelolaan Pelayanan Kesehatan Gizi Masyarakat	0 Dokumen	0,00	- Kab. Malang, Semua Kecamatan, Semua Kel/Desa	DAK NON FISIK-BOKKB-BOK	-		0,00	UPT PUSKESMAS PAMOTAN
1	02	02	2.02	0016	Pengelolaan Pelayanan Kesehatan Kerja dan Olahraga	Jumlah Dokumen Hasil Pengelolaan Pelayanan Kesehatan Kerja dan Olahraga	0 Dokumen	0,00	- Kab. Malang, Semua Kecamatan, Semua Kel/Desa	DAK NON FISIK-BOKKB-BOK	-		0,00	UPT PUSKESMAS PAMOTAN
1	02	02	2.02	0017	Pengelolaan Pelayanan Kesehatan Lingkungan	Jumlah Dokumen Hasil Pengelolaan Pelayanan Kesehatan Lingkungan	0 Dokumen	0,00	- Kab. Malang, Semua Kecamatan, Semua Kel/Desa	DAK NON FISIK-BOKKB-BOK	-		0,00	UPT PUSKESMAS PAMOTAN
1	02	02	2.02	0018	Pengelolaan Pelayanan Promosi Kesehatan	Jumlah Dokumen Hasil Pengelolaan Pelayanan Promosi Kesehatan	0 Dokumen	0,00	- Kab. Malang, Semua Kecamatan, Semua Kel/Desa	DAK NON FISIK-BOKKB-BOK	-		0,00	UPT PUSKESMAS PAMOTAN
1	02	02	2.02	0020	Pengelolaan Surveilans Kesehatan	Jumlah Dokumen Hasil Pengelolaan Surveilans Kesehatan	0 Dokumen	0,00	- Kab. Malang, Semua Kecamatan, Semua Kel/Desa	DAK NON FISIK-BOKKB-BOK	-		0,00	UPT PUSKESMAS PAMOTAN
1	02	02	2.02	0022	Pengelolaan Pelayanan Kesehatan Jiwa dan NAPZA	Jumlah Penyalahguna NAPZA yang Mendapatkan Pelayanan Kesehatan	0 Orang	0,00	- Kab. Malang, Semua Kecamatan, Semua Kel/Desa	DAK NON FISIK-BOKKB-BOK	-		0,00	UPT PUSKESMAS PAMOTAN
1	02	02	2.02	0025	Pelayanan Kesehatan Penyakit Menular dan Tidak Menular	Jumlah Dokumen Hasil Pelayanan Kesehatan Penyakit Menular dan Tidak Menular	0 Dokumen	0,00	- Kab. Malang, Semua Kecamatan, Semua Kel/Desa	DAK NON FISIK-BOKKB-BOK	-		0,00	UPT PUSKESMAS PAMOTAN
1	02	02	2.02	0028	Pengambilan dan Pengiriman Spesimen Penyakit Potensial KLB ke Laboratorium Rujukan/Nasional	Jumlah Spesimen Penyakit Potensial Kejadian Luar Biasa (KLB) ke Laboratorium Rujukan/Nasional yang Didistribusikan	0 Paket	0,00	- Kab. Malang, Semua Kecamatan, Semua Kel/Desa	DAK NON FISIK-BOKKB-BOK	-		0,00	UPT PUSKESMAS PAMOTAN
1	02	02	2.02	0033	Operasional Pelayanan Puskesmas	Jumlah Dokumen Operasional Pelayanan Puskesmas	1 Dokumen	344.907.411,00	- Kab. Malang, Semua Kecamatan, Semua Kel/Desa	DAK NON FISIK-BOKKB-BOK	-		344.907.411,00	UPT PUSKESMAS PAMOTAN
1	02	02	2.02	0036	Investigasi Awal Kejadian Tidak Diharapkan (Kejadian Ikutan Pasca Imunisasi dan Pemberian Obat Massal)	Jumlah Laporan Hasil Investigasi Awal Kejadian Tidak Diharapkan (Kejadian Ikutan Pasca Imunisasi dan Pemberian Obat Massal)	0 Laporan	0,00	- Kab. Malang, Semua Kecamatan, Semua Kel/Desa	DAK NON FISIK-BOKKB-BOK	-		0,00	UPT PUSKESMAS PAMOTAN
1	02	02	2.02	0040	Pengelolaan pelayanan kesehatan orang dengan Tuberkulosis	Jumlah orang dengan Tuberkulosis yang mendapatkan pelayanan kesehatan sesuai standar	0 Orang	0,00	- Kab. Malang, Semua Kecamatan, Semua Kel/Desa	DAK NON FISIK-BOKKB-BOK	-		0,00	UPT PUSKESMAS PAMOTAN

1					2	3	4	5	6	7	8	9	10	11
1	02	02	2.02	0042	Pengelolaan pelayanan kesehatan Malaria	Jumlah orang yang mendapatkan pelayanan kesehatan malaria	0 Orang	0,00	- Kab. Malang, Semua Kecamatan, Semua Kel/Desa	DAK NON FISIK-BOKKB-BOK	-		0,00	UPT PUSKESMAS PAMOTAN
1	02	05			PROGRAM PEMBERDAYAAN MASYARAKAT BIDANG KESEHATAN	-	-	118.904.589,00				-	118.904.589,00	
1	02	05	2.03		Pengembangan dan Pelaksanaan Upaya Kesehatan Bersumber Daya Masyarakat (UKBM) Tingkat Daerah Kabupaten/Kota	-	-	118.904.589,00				-	118.904.589,00	
1	02	05	2.03	0001	Bimbingan Teknis dan Supervisi Pengembangan dan Pelaksanaan Upaya Kesehatan Bersumber Daya Masyarakat (UKBM)	Jumlah Dokumen Hasil Bimbingan Teknis dan Supervisi Upaya Kesehatan Bersumber Daya Masyarakat (UKBM)	1 Dokumen	118.904.589,00	- Kab. Malang, Semua Kecamatan, Semua Kel/Desa	DAK NON FISIK-BOKKB-BOK	-		118.904.589,00	UPT PUSKESMAS PAMOTAN
1					<b>URUSAN PEMERINTAHAN WAJIB YANG BERKAITAN DENGAN PELAYANAN DASAR</b>			<b>6.212.098.010,00</b>					<b>6.212.098.010,00</b>	
1	02				<b>URUSAN PEMERINTAHAN BIDANG KESEHATAN</b>			<b>6.212.098.010,00</b>					<b>6.212.098.010,00</b>	
					<b>UPT PUSKESMAS PONCOKUSUMO</b>			<b>6.212.098.010,00</b>					<b>6.212.098.010,00</b>	
1	02	01			PROGRAM PENUNJANG URUSAN PEMERINTAHAN DAERAH KABUPATEN/KOTA	-	-	5.307.801.010,00				-	5.307.801.010,00	
1	02	01	2.10		Peningkatan Pelayanan BLUD	-	-	5.307.801.010,00				-	5.307.801.010,00	
1	02	01	2.10	0001	Pelayanan dan Penunjang Pelayanan BLUD	Jumlah BLUD yang Menyediakan Pelayanan dan Penunjang Pelayanan	1 Unit Kerja	5.307.801.010,00	- Kab. Malang, Semua Kecamatan, Semua Kel/Desa	PENDAPATAN DARI BLUD	-		5.307.801.010,00	UPT PUSKESMAS PONCOKUSUMO
1	02	02			PROGRAM PEMENUHAN UPAYA KESEHATAN PERORANGAN DAN UPAYA KESEHATAN MASYARAKAT	-	-	883.220.000,00				-	883.220.000,00	
1	02	02	2.02		Penyediaan Layanan Kesehatan untuk UKM dan UKP Rujukan Tingkat Daerah Kabupaten/Kota	-	-	883.220.000,00				-	883.220.000,00	
1	02	02	2.02	0001	Pengelolaan Pelayanan Kesehatan Ibu Hamil	Jumlah Ibu Hamil yang Mendapatkan Pelayanan Kesehatan Sesuai Standar	0 Orang	0,00	- Kab. Malang, Semua Kecamatan, Semua Kel/Desa	DAK NON FISIK-BOKKB-BOK	-		0,00	UPT PUSKESMAS PONCOKUSUMO
1	02	02	2.02	0004	Pengelolaan Pelayanan Kesehatan Balita	Jumlah Balita yang Mendapatkan Pelayanan Kesehatan Sesuai Standar	0 Orang	0,00	- Kab. Malang, Semua Kecamatan, Semua Kel/Desa	DAK NON FISIK-BOKKB-BOK	-		0,00	UPT PUSKESMAS PONCOKUSUMO
1	02	02	2.02	0005	Pengelolaan Pelayanan Kesehatan pada Usia Pendidikan Dasar	Jumlah Anak Usia Pendidikan Dasar yang Mendapatkan Pelayanan Kesehatan Sesuai Standar	0 Orang	0,00	- Kab. Malang, Semua Kecamatan, Semua Kel/Desa	DAK NON FISIK-BOKKB-BOK	-		0,00	UPT PUSKESMAS PONCOKUSUMO
1	02	02	2.02	0006	Pengelolaan Pelayanan Kesehatan pada Usia Produktif	Jumlah Penduduk Usia Produktif yang Mendapatkan Pelayanan Kesehatan Sesuai Standar	0 Orang	0,00	- Kab. Malang, Semua Kecamatan, Semua Kel/Desa	DAK NON FISIK-BOKKB-BOK	-		0,00	UPT PUSKESMAS PONCOKUSUMO

1					2	3	4	5	6	7	8	9	10	11
1	02	02	2.02	0007	Pengelolaan Pelayanan Kesehatan pada Usia Lanjut	Jumlah Penduduk Usia Lanjut yang Mendapatkan Pelayanan Kesehatan Sesuai Standar	0 Orang	0,00	- Kab. Malang, Semua Kecamatan, Semua Kel/Desa	DAK NON FISIK-BOKKB-BOK	-		0,00	UPT PUSKESMAS PONCOKUSUMO
1	02	02	2.02	0010	Pengelolaan Pelayanan Kesehatan Orang dengan Gangguan Jiwa Berat	Jumlah Orang yang Mendapatkan Pelayanan Kesehatan Orang dengan Gangguan Jiwa Berat Sesuai Standar	0 Orang	0,00	- Kab. Malang, Semua Kecamatan, Semua Kel/Desa	DAK NON FISIK-BOKKB-BOK	-		0,00	UPT PUSKESMAS PONCOKUSUMO
1	02	02	2.02	0011	Pengelolaan Pelayanan Kesehatan Orang Terduga Tuberkulosis	Jumlah Orang Terduga Menderita Tuberkulosis yang Mendapatkan Pelayanan Sesuai Standar	0 Orang	0,00	- Kab. Malang, Semua Kecamatan, Semua Kel/Desa	DAK NON FISIK-BOKKB-BOK	-		0,00	UPT PUSKESMAS PONCOKUSUMO
1	02	02	2.02	0012	Pengelolaan Pelayanan Kesehatan Orang dengan Risiko Terinfeksi HIV	Jumlah Orang Terduga Menderita HIV yang Mendapatkan Pelayanan Sesuai Standar	0 Orang	0,00	- Kab. Malang, Semua Kecamatan, Semua Kel/Desa	DAK NON FISIK-BOKKB-BOK	-		0,00	UPT PUSKESMAS PONCOKUSUMO
1	02	02	2.02	0014	Pengelolaan Pelayanan Kesehatan bagi Penduduk Terdampak Krisis Kesehatan Akibat Bencana dan/atau Berpotensi Bencana	Jumlah Dokumen Hasil Pengelolaan Pelayanan Kesehatan bagi Penduduk Terdampak Krisis Kesehatan Akibat Bencana dan/atau Berpotensi Bencana Sesuai Standar	0 Dokumen	0,00	- Kab. Malang, Semua Kecamatan, Semua Kel/Desa	DAK NON FISIK-BOKKB-BOK	-		0,00	UPT PUSKESMAS PONCOKUSUMO
1	02	02	2.02	0015	Pengelolaan Pelayanan Kesehatan Gizi Masyarakat	Jumlah Dokumen Hasil Pengelolaan Pelayanan Kesehatan Gizi Masyarakat	0 Dokumen	0,00	- Kab. Malang, Semua Kecamatan, Semua Kel/Desa	DAK NON FISIK-BOKKB-BOK	-		0,00	UPT PUSKESMAS PONCOKUSUMO
1	02	02	2.02	0016	Pengelolaan Pelayanan Kesehatan Kerja dan Olahraga	Jumlah Dokumen Hasil Pengelolaan Pelayanan Kesehatan Kerja dan Olahraga	0 Dokumen	0,00	- Kab. Malang, Semua Kecamatan, Semua Kel/Desa	DAK NON FISIK-BOKKB-BOK	-		0,00	UPT PUSKESMAS PONCOKUSUMO
1	02	02	2.02	0017	Pengelolaan Pelayanan Kesehatan Lingkungan	Jumlah Dokumen Hasil Pengelolaan Pelayanan Kesehatan Lingkungan	0 Dokumen	0,00	- Kab. Malang, Semua Kecamatan, Semua Kel/Desa	DAK NON FISIK-BOKKB-BOK	-		0,00	UPT PUSKESMAS PONCOKUSUMO
1	02	02	2.02	0018	Pengelolaan Pelayanan Promosi Kesehatan	Jumlah Dokumen Hasil Pengelolaan Pelayanan Promosi Kesehatan	0 Dokumen	0,00	- Kab. Malang, Semua Kecamatan, Semua Kel/Desa	DAK NON FISIK-BOKKB-BOK	-		0,00	UPT PUSKESMAS PONCOKUSUMO
1	02	02	2.02	0020	Pengelolaan Surveilans Kesehatan	Jumlah Dokumen Hasil Pengelolaan Surveilans Kesehatan	0 Dokumen	0,00	- Kab. Malang, Semua Kecamatan, Semua Kel/Desa	DAK NON FISIK-BOKKB-BOK	-		0,00	UPT PUSKESMAS PONCOKUSUMO
1	02	02	2.02	0022	Pengelolaan Pelayanan Kesehatan Jiwa dan NAPZA	Jumlah Penyalahguna NAPZA yang Mendapatkan Pelayanan Kesehatan	0 Orang	0,00	- Kab. Malang, Semua Kecamatan, Semua Kel/Desa	DAK NON FISIK-BOKKB-BOK	-		0,00	UPT PUSKESMAS PONCOKUSUMO
1	02	02	2.02	0025	Pelayanan Kesehatan Penyakit Menular dan Tidak Menular	Jumlah Dokumen Hasil Pelayanan Kesehatan Penyakit Menular dan Tidak Menular	0 Dokumen	0,00	- Kab. Malang, Semua Kecamatan, Semua Kel/Desa	DAK NON FISIK-BOKKB-BOK	-		0,00	UPT PUSKESMAS PONCOKUSUMO

1				2	3	4	5	6	7	8	9	10	11	
1	02	02	2.02	0028	Pengambilan dan Pengiriman Spesimen Penyakit Potensial KLB ke Laboratorium Rujukan/Nasional	Jumlah Spesimen Penyakit Potensial Kejadian Luar Biasa (KLB) ke Laboratorium Rujukan/Nasional yang Didistribusikan	0 Paket	0,00	- Kab. Malang, Semua Kecamatan, Semua Kel/Desa	DAK NON FISIK-BOKKB-BOK	-		0,00	UPT PUSKESMAS PONCOKUSUMO
1	02	02	2.02	0033	Operasional Pelayanan Puskesmas	Jumlah Dokumen Operasional Pelayanan Puskesmas	1 Dokumen	883.220.000,00	- Kab. Malang, Semua Kecamatan, Semua Kel/Desa	DAK NON FISIK-BOKKB-BOK	-		883.220.000,00	UPT PUSKESMAS PONCOKUSUMO
1	02	02	2.02	0036	Investigasi Awal Kejadian Tidak Diharapkan (Kejadian Ikutan Pasca Imunisasi dan Pemberian Obat Massal)	Jumlah Laporan Hasil Investigasi Awal Kejadian Tidak Diharapkan (Kejadian Ikutan Pasca Imunisasi dan Pemberian Obat Massal)	0 Laporan	0,00	- Kab. Malang, Semua Kecamatan, Semua Kel/Desa	DAK NON FISIK-BOKKB-BOK	-		0,00	UPT PUSKESMAS PONCOKUSUMO
1	02	02	2.02	0040	Pengelolaan pelayanan kesehatan orang dengan Tuberkulosis	Jumlah orang dengan Tuberkulosis yang mendapatkan pelayanan kesehatan sesuai standar	0 Orang	0,00	- Kab. Malang, Semua Kecamatan, Semua Kel/Desa	DAK NON FISIK-BOKKB-BOK	-		0,00	UPT PUSKESMAS PONCOKUSUMO
1	02	02	2.02	0042	Pengelolaan pelayanan kesehatan Malaria	Jumlah orang yang mendapatkan pelayanan kesehatan malaria	0 Orang	0,00	- Kab. Malang, Semua Kecamatan, Semua Kel/Desa	DAK NON FISIK-BOKKB-BOK	-		0,00	UPT PUSKESMAS PONCOKUSUMO
1	02	05			PROGRAM PEMBERDAYAAN MASYARAKAT BIDANG KESEHATAN	-	-	21.077.000,00			-		21.077.000,00	
1	02	05	2.03		Pengembangan dan Pelaksanaan Upaya Kesehatan Bersumber Daya Masyarakat (UKBM) Tingkat Daerah Kabupaten/Kota	-	-	21.077.000,00			-		21.077.000,00	
1	02	05	2.03	0001	Bimbingan Teknis dan Supervisi Pengembangan dan Pelaksanaan Upaya Kesehatan Bersumber Daya Masyarakat (UKBM)	Jumlah Dokumen Hasil Bimbingan Teknis dan Supervisi Upaya Kesehatan Bersumber Daya Masyarakat (UKBM)	1 Dokumen	21.077.000,00	- Kab. Malang, Semua Kecamatan, Semua Kel/Desa	DAK NON FISIK-BOKKB-BOK	-		21.077.000,00	UPT PUSKESMAS PONCOKUSUMO
<b>1</b>					<b>URUSAN PEMERINTAHAN WAJIB YANG BERKAITAN DENGAN PELAYANAN DASAR</b>			<b>4.038.892.300,00</b>					<b>4.038.892.300,00</b>	
<b>1</b>	<b>02</b>				<b>URUSAN PEMERINTAHAN BIDANG KESEHATAN</b>			<b>4.038.892.300,00</b>					<b>4.038.892.300,00</b>	
					<b>UPT PUSKESMAS PUJON</b>			<b>4.038.892.300,00</b>					<b>4.038.892.300,00</b>	
1	02	01			PROGRAM PENUNJANG URUSAN PEMERINTAHAN DAERAH KABUPATEN/KOTA	-	-	3.399.367.000,00			-		3.399.367.000,00	
1	02	01	2.10		Peningkatan Pelayanan BLUD	-	-	3.399.367.000,00			-		3.399.367.000,00	
1	02	01	2.10	0001	Pelayanan dan Penunjang Pelayanan BLUD	Jumlah BLUD yang Menyediakan Pelayanan dan Penunjang Pelayanan	1 Unit Kerja	3.399.367.000,00	- Kab. Malang, Semua Kecamatan, Semua Kel/Desa	PENDAPATAN DARI BLUD	-		3.399.367.000,00	UPT PUSKESMAS PUJON
1	02	02			PROGRAM PEMENUHAN UPAYA KESEHATAN PERORANGAN DAN UPAYA KESEHATAN MASYARAKAT	-	-	592.655.300,00			-		592.655.300,00	



1				2	3	4	5	6	7	8	9	10	11
1	02	02	2.02		Penyediaan Layanan Kesehatan untuk UKM dan UKP Rujukan Tingkat Daerah Kabupaten/Kota	-	592.655.300,00			-	-	592.655.300,00	
1	02	02	2.02	0001	Pengelolaan Pelayanan Kesehatan Ibu Hamil	Jumlah Ibu Hamil yang Mendapatkan Pelayanan Kesehatan Sesuai Standar	0 Orang	0,00	- Kab. Malang, Semua Kecamatan, Semua Kel/Desa	DAK NON FISIK-BOKKB-BOK	-	0,00	UPT PUSKESMAS PUJON
1	02	02	2.02	0004	Pengelolaan Pelayanan Kesehatan Balita	Jumlah Balita yang Mendapatkan Pelayanan Kesehatan Sesuai Standar	0 Orang	0,00	- Kab. Malang, Semua Kecamatan, Semua Kel/Desa	DAK NON FISIK-BOKKB-BOK	-	0,00	UPT PUSKESMAS PUJON
1	02	02	2.02	0005	Pengelolaan Pelayanan Kesehatan pada Usia Pendidikan Dasar	Jumlah Anak Usia Pendidikan Dasar yang Mendapatkan Pelayanan Kesehatan Sesuai Standar	0 Orang	0,00	- Kab. Malang, Semua Kecamatan, Semua Kel/Desa	DAK NON FISIK-BOKKB-BOK	-	0,00	UPT PUSKESMAS PUJON
1	02	02	2.02	0006	Pengelolaan Pelayanan Kesehatan pada Usia Produktif	Jumlah Penduduk Usia Produktif yang Mendapatkan Pelayanan Kesehatan Sesuai Standar	0 Orang	0,00	- Kab. Malang, Semua Kecamatan, Semua Kel/Desa	DAK NON FISIK-BOKKB-BOK	-	0,00	UPT PUSKESMAS PUJON
1	02	02	2.02	0007	Pengelolaan Pelayanan Kesehatan pada Usia Lanjut	Jumlah Penduduk Usia Lanjut yang Mendapatkan Pelayanan Kesehatan Sesuai Standar	0 Orang	0,00	- Kab. Malang, Semua Kecamatan, Semua Kel/Desa	DAK NON FISIK-BOKKB-BOK	-	0,00	UPT PUSKESMAS PUJON
1	02	02	2.02	0010	Pengelolaan Pelayanan Kesehatan Orang dengan Gangguan Jiwa Berat	Jumlah Orang yang Mendapatkan Pelayanan Kesehatan Orang dengan Gangguan Jiwa Berat Sesuai Standar	0 Orang	0,00	- Kab. Malang, Semua Kecamatan, Semua Kel/Desa	DAK NON FISIK-BOKKB-BOK	-	0,00	UPT PUSKESMAS PUJON
1	02	02	2.02	0011	Pengelolaan Pelayanan Kesehatan Orang Terduga Tuberkulosis	Jumlah Orang Terduga Menderita Tuberkulosis yang Mendapatkan Pelayanan Sesuai Standar	0 Orang	0,00	- Kab. Malang, Semua Kecamatan, Semua Kel/Desa	DAK NON FISIK-BOKKB-BOK	-	0,00	UPT PUSKESMAS PUJON
1	02	02	2.02	0012	Pengelolaan Pelayanan Kesehatan Orang dengan Risiko Terinfeksi HIV	Jumlah Orang Terduga Menderita HIV yang Mendapatkan Pelayanan Sesuai Standar	0 Orang	0,00	- Kab. Malang, Semua Kecamatan, Semua Kel/Desa	DAK NON FISIK-BOKKB-BOK	-	0,00	UPT PUSKESMAS PUJON
1	02	02	2.02	0014	Pengelolaan Pelayanan Kesehatan bagi Penduduk Terdampak Krisis Kesehatan Akibat Bencana dan/atau Berpotensi Bencana	Jumlah Dokumen Hasil Pengelolaan Pelayanan Kesehatan bagi Penduduk Terdampak Krisis Kesehatan Akibat Bencana dan/atau Berpotensi Bencana Sesuai Standar	0 Dokumen	0,00	- Kab. Malang, Semua Kecamatan, Semua Kel/Desa	DAK NON FISIK-BOKKB-BOK	-	0,00	UPT PUSKESMAS PUJON
1	02	02	2.02	0015	Pengelolaan Pelayanan Kesehatan Gizi Masyarakat	Jumlah Dokumen Hasil Pengelolaan Pelayanan Kesehatan Gizi Masyarakat	0 Dokumen	0,00	- Kab. Malang, Semua Kecamatan, Semua Kel/Desa	DAK NON FISIK-BOKKB-BOK	-	0,00	UPT PUSKESMAS PUJON
1	02	02	2.02	0016	Pengelolaan Pelayanan Kesehatan Kerja dan Olahraga	Jumlah Dokumen Hasil Pengelolaan Pelayanan Kesehatan Kerja dan Olahraga	0 Dokumen	0,00	- Kab. Malang, Semua Kecamatan, Semua Kel/Desa	DAK NON FISIK-BOKKB-BOK	-	0,00	UPT PUSKESMAS PUJON
1	02	02	2.02	0017	Pengelolaan Pelayanan Kesehatan Lingkungan	Jumlah Dokumen Hasil Pengelolaan Pelayanan Kesehatan Lingkungan	0 Dokumen	0,00	- Kab. Malang, Semua Kecamatan, Semua Kel/Desa	DAK NON FISIK-BOKKB-BOK	-	0,00	UPT PUSKESMAS PUJON

1					2	3	4	5	6	7	8	9	10	11
1	02	02	2.02	0018	Pengelolaan Pelayanan Promosi Kesehatan	Jumlah Dokumen Hasil Pengelolaan Pelayanan Promosi Kesehatan	0 Dokumen	0,00	- Kab. Malang, Semua Kecamatan, Semua Kel/Desa	DAK NON FISIK-BOKKB-BOK	-		0,00	UPT PUSKESMAS PUJON
1	02	02	2.02	0020	Pengelolaan Surveilans Kesehatan	Jumlah Dokumen Hasil Pengelolaan Surveilans Kesehatan	0 Dokumen	0,00	- Kab. Malang, Semua Kecamatan, Semua Kel/Desa	DAK NON FISIK-BOKKB-BOK	-		0,00	UPT PUSKESMAS PUJON
1	02	02	2.02	0022	Pengelolaan Pelayanan Kesehatan Jiwa dan NAPZA	Jumlah Penyalahguna NAPZA yang Mendapatkan Pelayanan Kesehatan	0 Orang	0,00	- Kab. Malang, Semua Kecamatan, Semua Kel/Desa	DAK NON FISIK-BOKKB-BOK	-		0,00	UPT PUSKESMAS PUJON
1	02	02	2.02	0025	Pelayanan Kesehatan Penyakit Menular dan Tidak Menular	Jumlah Dokumen Hasil Pelayanan Kesehatan Penyakit Menular dan Tidak Menular	0 Dokumen	0,00	- Kab. Malang, Semua Kecamatan, Semua Kel/Desa	DAK NON FISIK-BOKKB-BOK	-		0,00	UPT PUSKESMAS PUJON
1	02	02	2.02	0028	Pengambilan dan Pengiriman Spesimen Penyakit Potensial KLB ke Laboratorium Rujukan/Nasional	Jumlah Spesimen Penyakit Potensial Kejadian Luar Biasa (KLB) ke Laboratorium Rujukan/Nasional yang Didistribusikan	0 Paket	0,00	- Kab. Malang, Semua Kecamatan, Semua Kel/Desa	DAK NON FISIK-BOKKB-BOK	-		0,00	UPT PUSKESMAS PUJON
1	02	02	2.02	0033	Operasional Pelayanan Puskesmas	Jumlah Dokumen Operasional Pelayanan Puskesmas	1 Dokumen	592.655.300,00	- Kab. Malang, Semua Kecamatan, Semua Kel/Desa	DAK NON FISIK-BOKKB-BOK	-		592.655.300,00	UPT PUSKESMAS PUJON
1	02	02	2.02	0036	Investigasi Awal Kejadian Tidak Diharapkan (Kejadian Ikutan Pasca Imunisasi dan Pemberian Obat Massal)	Jumlah Laporan Hasil Investigasi Awal Kejadian Tidak Diharapkan (Kejadian Ikutan Pasca Imunisasi dan Pemberian Obat Massal)	0 Laporan	0,00	- Kab. Malang, Semua Kecamatan, Semua Kel/Desa	DAK NON FISIK-BOKKB-BOK	-		0,00	UPT PUSKESMAS PUJON
1	02	02	2.02	0040	Pengelolaan pelayanan kesehatan orang dengan Tuberkulosis	Jumlah orang dengan Tuberkulosis yang mendapatkan pelayanan kesehatan sesuai standar	0 Orang	0,00	- Kab. Malang, Semua Kecamatan, Semua Kel/Desa	DAK NON FISIK-BOKKB-BOK	-		0,00	UPT PUSKESMAS PUJON
1	02	02	2.02	0042	Pengelolaan pelayanan kesehatan Malaria	Jumlah orang yang mendapatkan pelayanan kesehatan malaria	0 Orang	0,00	- Kab. Malang, Semua Kecamatan, Semua Kel/Desa	DAK NON FISIK-BOKKB-BOK	-		0,00	UPT PUSKESMAS PUJON
1	02	05			PROGRAM PEMBERDAYAAN MASYARAKAT BIDANG KESEHATAN	-	-	46.870.000,00					46.870.000,00	
1	02	05	2.03		Pengembangan dan Pelaksanaan Upaya Kesehatan Bersumber Daya Masyarakat (UKBM) Tingkat Daerah Kabupaten/Kota	-	-	46.870.000,00					46.870.000,00	
1	02	05	2.03	0001	Bimbingan Teknis dan Supervisi Pengembangan dan Pelaksanaan Upaya Kesehatan Bersumber Daya Masyarakat (UKBM)	Jumlah Dokumen Hasil Bimbingan Teknis dan Supervisi Upaya Kesehatan Bersumber Daya Masyarakat (UKBM)	1 Dokumen	46.870.000,00	- Kab. Malang, Semua Kecamatan, Semua Kel/Desa	DAK NON FISIK-BOKKB-BOK	-		46.870.000,00	UPT PUSKESMAS PUJON

1				2		3		4	5	6	7	8	9	10	11
				<b>URUSAN PEMERINTAHAN WAJIB YANG BERKAITAN DENGAN PELAYANAN DASAR</b>					<b>1.767.280.890,00</b>					<b>1.767.280.890,00</b>	
<b>1 02</b>				<b>URUSAN PEMERINTAHAN BIDANG KESEHATAN</b>					<b>1.767.280.890,00</b>					<b>1.767.280.890,00</b>	
				<b>UPT PUSKESMAS SUMBERMANJING KULON</b>					<b>1.767.280.890,00</b>					<b>1.767.280.890,00</b>	
1	02	01			PROGRAM PENUNJANG URUSAN PEMERINTAHAN DAERAH KABUPATEN/KOTA	-			1.343.889.890,00				-	1.343.889.890,00	
1	02	01	2.10		Peningkatan Pelayanan BLUD	-			1.343.889.890,00				-	1.343.889.890,00	
1	02	01	2.10	0001	Pelayanan dan Penunjang Pelayanan BLUD	Jumlah BLUD yang Menyediakan Pelayanan dan Penunjang Pelayanan	1 Unit Kerja		1.343.889.890,00	- Kab. Malang, Semua Kecamatan, Semua Kel/Desa	PENDAPATAN DARI BLUD	-		1.343.889.890,00	UPT PUSKESMAS SUMBERMANJING KULON
1	02	02			PROGRAM PEMENUHAN UPAYA KESEHATAN PERORANGAN DAN UPAYA KESEHATAN MASYARAKAT	-			335.816.000,00				-	335.816.000,00	
1	02	02	2.02		Penyediaan Layanan Kesehatan untuk UKM dan UKP Rujukan Tingkat Daerah Kabupaten/Kota	-			335.816.000,00				-	335.816.000,00	
1	02	02	2.02	0001	Pengelolaan Pelayanan Kesehatan Ibu Hamil	Jumlah Ibu Hamil yang Mendapatkan Pelayanan Kesehatan Sesuai Standar	0 Orang		0,00	- Kab. Malang, Semua Kecamatan, Semua Kel/Desa	DAK NON FISIK-BOKKB-BOK	-		0,00	UPT PUSKESMAS SUMBERMANJING KULON
1	02	02	2.02	0004	Pengelolaan Pelayanan Kesehatan Balita	Jumlah Balita yang Mendapatkan Pelayanan Kesehatan Sesuai Standar	0 Orang		0,00	- Kab. Malang, Semua Kecamatan, Semua Kel/Desa	DAK NON FISIK-BOKKB-BOK	-		0,00	UPT PUSKESMAS SUMBERMANJING KULON
1	02	02	2.02	0005	Pengelolaan Pelayanan Kesehatan pada Usia Pendidikan Dasar	Jumlah Anak Usia Pendidikan Dasar yang Mendapatkan Pelayanan Kesehatan Sesuai Standar	0 Orang		0,00	- Kab. Malang, Semua Kecamatan, Semua Kel/Desa	DAK NON FISIK-BOKKB-BOK	-		0,00	UPT PUSKESMAS SUMBERMANJING KULON
1	02	02	2.02	0006	Pengelolaan Pelayanan Kesehatan pada Usia Produktif	Jumlah Penduduk Usia Produktif yang Mendapatkan Pelayanan Kesehatan Sesuai Standar	0 Orang		0,00	- Kab. Malang, Semua Kecamatan, Semua Kel/Desa	DAK NON FISIK-BOKKB-BOK	-		0,00	UPT PUSKESMAS SUMBERMANJING KULON
1	02	02	2.02	0007	Pengelolaan Pelayanan Kesehatan pada Usia Lanjut	Jumlah Penduduk Usia Lanjut yang Mendapatkan Pelayanan Kesehatan Sesuai Standar	0 Orang		0,00	- Kab. Malang, Semua Kecamatan, Semua Kel/Desa	DAK NON FISIK-BOKKB-BOK	-		0,00	UPT PUSKESMAS SUMBERMANJING KULON
1	02	02	2.02	0010	Pengelolaan Pelayanan Kesehatan Orang dengan Gangguan Jiwa Berat	Jumlah Orang yang Mendapatkan Pelayanan Kesehatan Orang dengan Gangguan Jiwa Berat Sesuai Standar	0 Orang		0,00	- Kab. Malang, Semua Kecamatan, Semua Kel/Desa	-	-		0,00	UPT PUSKESMAS SUMBERMANJING KULON
1	02	02	2.02	0011	Pengelolaan Pelayanan Kesehatan Orang Terduga Menderita Tuberkulosis	Jumlah Orang Terduga Menderita Tuberkulosis yang Mendapatkan Pelayanan Sesuai Standar	0 Orang		0,00	- Kab. Malang, Semua Kecamatan, Semua Kel/Desa	DAK NON FISIK-BOKKB-BOK	-		0,00	UPT PUSKESMAS SUMBERMANJING KULON
1	02	02	2.02	0012	Pengelolaan Pelayanan Kesehatan Orang dengan Risiko Terinfeksi HIV	Jumlah Orang Terduga Menderita HIV yang Mendapatkan Pelayanan Sesuai Standar	0 Orang		0,00	- Kab. Malang, Semua Kecamatan, Semua Kel/Desa	DAK NON FISIK-BOKKB-BOK	-		0,00	UPT PUSKESMAS SUMBERMANJING KULON

1					2	3	4	5	6	7	8	9	10	11
1	02	02	2.02	0014	Pengelolaan Pelayanan Kesehatan bagi Penduduk Terdampak Krisis Kesehatan Akibat Bencana dan/atau Berpotensi Bencana	Jumlah Dokumen Hasil Pengelolaan Pelayanan Kesehatan bagi Penduduk Terdampak Krisis Kesehatan Akibat Bencana dan/atau Berpotensi Bencana Sesuai Standar	0 Dokumen	0,00	- Kab. Malang, Semua Kecamatan, Semua Kel/Desa	-	-		0,00	UPT PUSKESMAS SUMBERMANJING KULON
1	02	02	2.02	0015	Pengelolaan Pelayanan Kesehatan Gizi Masyarakat	Jumlah Dokumen Hasil Pengelolaan Pelayanan Kesehatan Gizi Masyarakat	0 Dokumen	0,00	- Kab. Malang, Semua Kecamatan, Semua Kel/Desa	-	-		0,00	UPT PUSKESMAS SUMBERMANJING KULON
1	02	02	2.02	0016	Pengelolaan Pelayanan Kesehatan Kerja dan Olahraga	Jumlah Dokumen Hasil Pengelolaan Pelayanan Kesehatan Kerja dan Olahraga	0 Dokumen	0,00	- Kab. Malang, Semua Kecamatan, Semua Kel/Desa	-	-		0,00	UPT PUSKESMAS SUMBERMANJING KULON
1	02	02	2.02	0017	Pengelolaan Pelayanan Kesehatan Lingkungan	Jumlah Dokumen Hasil Pengelolaan Pelayanan Kesehatan Lingkungan	0 Dokumen	0,00	- Kab. Malang, Semua Kecamatan, Semua Kel/Desa	-	-		0,00	UPT PUSKESMAS SUMBERMANJING KULON
1	02	02	2.02	0018	Pengelolaan Pelayanan Promosi Kesehatan	Jumlah Dokumen Hasil Pengelolaan Pelayanan Promosi Kesehatan	0 Dokumen	0,00	- Kab. Malang, Semua Kecamatan, Semua Kel/Desa	-	-		0,00	UPT PUSKESMAS SUMBERMANJING KULON
1	02	02	2.02	0020	Pengelolaan Surveilans Kesehatan	Jumlah Dokumen Hasil Pengelolaan Surveilans Kesehatan	0 Dokumen	0,00	- Kab. Malang, Semua Kecamatan, Semua Kel/Desa	-	-		0,00	UPT PUSKESMAS SUMBERMANJING KULON
1	02	02	2.02	0022	Pengelolaan Pelayanan Kesehatan Jiwa dan NAPZA	Jumlah Penyalahguna NAPZA yang Mendapatkan Pelayanan Kesehatan	0 Orang	0,00	- Kab. Malang, Semua Kecamatan, Semua Kel/Desa	DAK NON FISIK-BOKKB-BOK	-		0,00	UPT PUSKESMAS SUMBERMANJING KULON
1	02	02	2.02	0025	Pelayanan Kesehatan Penyakit Menular dan Tidak Menular	Jumlah Dokumen Hasil Pelayanan Kesehatan Penyakit Menular dan Tidak Menular	0 Dokumen	0,00	- Kab. Malang, Semua Kecamatan, Semua Kel/Desa	-	-		0,00	UPT PUSKESMAS SUMBERMANJING KULON
1	02	02	2.02	0028	Pengambilan dan Pengiriman Spesimen Penyakit Potensial KLB ke Laboratorium Rujukan/Nasional	Jumlah Spesimen Penyakit Potensial Kejadian Luar Biasa (KLB) ke Laboratorium Rujukan/Nasional yang Didistribusikan	0 Paket	0,00	- Kab. Malang, Semua Kecamatan, Semua Kel/Desa	-	-		0,00	UPT PUSKESMAS SUMBERMANJING KULON
1	02	02	2.02	0033	Operasional Pelayanan Puskesmas	Jumlah Dokumen Operasional Pelayanan Puskesmas	1 Dokumen	335.816.000,00	- Kab. Malang, Semua Kecamatan, Semua Kel/Desa	DAK NON FISIK-BOKKB-BOK	-		335.816.000,00	UPT PUSKESMAS SUMBERMANJING KULON
1	02	02	2.02	0036	Investigasi Awal Kejadian Tidak Diharapkan (Kejadian Ikutan Pasca Imunisasi dan Pemberian Obat Massal)	Jumlah Laporan Hasil Investigasi Awal Kejadian Tidak Diharapkan (Kejadian Ikutan Pasca Imunisasi dan Pemberian Obat Massal)	0 Laporan	0,00	- Kab. Malang, Semua Kecamatan, Semua Kel/Desa	DAK NON FISIK-BOKKB-BOK	-		0,00	UPT PUSKESMAS SUMBERMANJING KULON
1	02	02	2.02	0040	Pengelolaan pelayanan kesehatan orang dengan Tuberkulosis	Jumlah orang dengan Tuberkulosis yang mendapatkan pelayanan kesehatan sesuai standar	0 Orang	0,00	- Kab. Malang, Semua Kecamatan, Semua Kel/Desa	DAK NON FISIK-BOKKB-BOK	-		0,00	UPT PUSKESMAS SUMBERMANJING KULON

1					2	3	4	5	6	7	8	9	10	11
1	02	02	2.02	0042	Pengelolaan pelayanan kesehatan Malaria	Jumlah orang yang mendapatkan pelayanan kesehatan malaria	0 Orang	0,00	- Kab. Malang, Semua Kecamatan, Semua Kel/Desa	DAK NON FISIK-BOKKB-BOK	-		0,00	UPT PUSKESMAS SUMBERMANJING KULON
1	02	05			PROGRAM PEMBERDAYAAN MASYARAKAT BIDANG KESEHATAN	-	-	87.575.000,00			-		87.575.000,00	
1	02	05	2.03		Pengembangan dan Pelaksanaan Upaya Kesehatan Bersumber Daya Masyarakat (UKBM) Tingkat Daerah Kabupaten/Kota	-	-	87.575.000,00			-		87.575.000,00	
1	02	05	2.03	0001	Bimbingan Teknis dan Supervisi Pengembangan dan Pelaksanaan Upaya Kesehatan Bersumber Daya Masyarakat (UKBM)	Jumlah Dokumen Hasil Bimbingan Teknis dan Supervisi Upaya Kesehatan Bersumber Daya Masyarakat (UKBM)	0 Dokumen	87.575.000,00	- Kab. Malang, Semua Kecamatan, Semua Kel/Desa	DAK NON FISIK-BOKKB-BOK	-		87.575.000,00	UPT PUSKESMAS SUMBERMANJING KULON
1					<b>URUSAN PEMERINTAHAN WAJIB YANG BERKAITAN DENGAN PELAYANAN DASAR</b>			<b>3.948.349.450,00</b>					<b>3.948.349.450,00</b>	
1	02				<b>URUSAN PEMERINTAHAN BIDANG KESEHATAN</b>			<b>3.948.349.450,00</b>					<b>3.948.349.450,00</b>	
					<b>UPT PUSKESMAS SUMBERMANJING WETAN</b>			<b>3.948.349.450,00</b>					<b>3.948.349.450,00</b>	
1	02	01			PROGRAM PENUNJANG URUSAN PEMERINTAHAN DAERAH KABUPATEN/KOTA	-	-	3.373.623.450,00			-		3.373.623.450,00	
1	02	01	2.10		Peningkatan Pelayanan BLUD	-	-	3.373.623.450,00			-		3.373.623.450,00	
1	02	01	2.10	0001	Pelayanan dan Penunjang Pelayanan BLUD	Jumlah BLUD yang Menyediakan Pelayanan dan Penunjang Pelayanan	1 Unit Kerja	3.373.623.450,00	- Kab. Malang, Semua Kecamatan, Semua Kel/Desa	PENDAPATAN DARI BLUD	-		3.373.623.450,00	UPT PUSKESMAS SUMBERMANJING WETAN
1	02	02			PROGRAM PEMENUHAN UPAYA KESEHATAN PERORANGAN DAN UPAYA KESEHATAN MASYARAKAT	-	-	504.226.000,00			-		504.226.000,00	
1	02	02	2.02		Penyediaan Layanan Kesehatan untuk UKM dan UKP Rujukan Tingkat Daerah Kabupaten/Kota	-	-	504.226.000,00			-		504.226.000,00	
1	02	02	2.02	0001	Pengelolaan Pelayanan Kesehatan Ibu Hamil	Jumlah Ibu Hamil yang Mendapatkan Pelayanan Kesehatan Sesuai Standar	0 Orang	0,00	- Kab. Malang, Semua Kecamatan, Semua Kel/Desa	DAK NON FISIK-BOKKB-BOK	-		0,00	UPT PUSKESMAS SUMBERMANJING WETAN
1	02	02	2.02	0004	Pengelolaan Pelayanan Kesehatan Balita	Jumlah Balita yang Mendapatkan Pelayanan Kesehatan Sesuai Standar	0 Orang	0,00	- Kab. Malang, Semua Kecamatan, Semua Kel/Desa	DAK NON FISIK-BOKKB-BOK	-		0,00	UPT PUSKESMAS SUMBERMANJING WETAN
1	02	02	2.02	0005	Pengelolaan Pelayanan Kesehatan pada Usia Pendidikan Dasar	Jumlah Anak Usia Pendidikan Dasar yang Mendapatkan Pelayanan Kesehatan Sesuai Standar	0 Orang	0,00	- Kab. Malang, Semua Kecamatan, Semua Kel/Desa	DAK NON FISIK-BOKKB-BOK	-		0,00	UPT PUSKESMAS SUMBERMANJING WETAN
1	02	02	2.02	0006	Pengelolaan Pelayanan Kesehatan pada Usia Produktif	Jumlah Penduduk Usia Produktif yang Mendapatkan Pelayanan Kesehatan Sesuai Standar	0 Orang	0,00	- Kab. Malang, Semua Kecamatan, Semua Kel/Desa	DAK NON FISIK-BOKKB-BOK	-		0,00	UPT PUSKESMAS SUMBERMANJING WETAN

1					2	3	4	5	6	7	8	9	10	11
1	02	02	2.02	0007	Pengelolaan Pelayanan Kesehatan pada Usia Lanjut	Jumlah Penduduk Usia Lanjut yang Mendapatkan Pelayanan Kesehatan Sesuai Standar	0 Orang	0,00	- Kab. Malang, Semua Kecamatan, Semua Kel/Desa	DAK NON FISIK-BOKKB-BOK	-		0,00	UPT PUSKESMAS SUMBERMANJING WETAN
1	02	02	2.02	0010	Pengelolaan Pelayanan Kesehatan Orang dengan Gangguan Jiwa Berat	Jumlah Orang yang Mendapatkan Pelayanan Kesehatan Orang dengan Gangguan Jiwa Berat Sesuai Standar	0 Orang	0,00	- Kab. Malang, Semua Kecamatan, Semua Kel/Desa	-	-		0,00	UPT PUSKESMAS SUMBERMANJING WETAN
1	02	02	2.02	0011	Pengelolaan Pelayanan Kesehatan Orang Terduga Tuberkulosis	Jumlah Orang Terduga Menderita Tuberkulosis yang Mendapatkan Pelayanan Sesuai Standar	0 Orang	0,00	- Kab. Malang, Semua Kecamatan, Semua Kel/Desa	DAK NON FISIK-BOKKB-BOK	-		0,00	UPT PUSKESMAS SUMBERMANJING WETAN
1	02	02	2.02	0012	Pengelolaan Pelayanan Kesehatan Orang dengan Risiko Terinfeksi HIV	Jumlah Orang Terduga Menderita HIV yang Mendapatkan Pelayanan Sesuai Standar	0 Orang	0,00	- Kab. Malang, Semua Kecamatan, Semua Kel/Desa	DAK NON FISIK-BOKKB-BOK	-		0,00	UPT PUSKESMAS SUMBERMANJING WETAN
1	02	02	2.02	0014	Pengelolaan Pelayanan Kesehatan bagi Penduduk Terdampak Krisis Kesehatan Akibat Bencana dan/atau Berpotensi Bencana	Jumlah Dokumen Hasil Pengelolaan Pelayanan Kesehatan bagi Penduduk Terdampak Krisis Kesehatan Akibat Bencana dan/atau Berpotensi Bencana Sesuai Standar	0 Dokumen	0,00	- Kab. Malang, Semua Kecamatan, Semua Kel/Desa	-	-		0,00	UPT PUSKESMAS SUMBERMANJING WETAN
1	02	02	2.02	0015	Pengelolaan Pelayanan Kesehatan Gizi Masyarakat	Jumlah Dokumen Hasil Pengelolaan Pelayanan Kesehatan Gizi Masyarakat	0 Dokumen	0,00	- Kab. Malang, Semua Kecamatan, Semua Kel/Desa	-	-		0,00	UPT PUSKESMAS SUMBERMANJING WETAN
1	02	02	2.02	0016	Pengelolaan Pelayanan Kesehatan Kerja dan Olahraga	Jumlah Dokumen Hasil Pengelolaan Pelayanan Kesehatan Kerja dan Olahraga	0 Dokumen	0,00	- Kab. Malang, Semua Kecamatan, Semua Kel/Desa	-	-		0,00	UPT PUSKESMAS SUMBERMANJING WETAN
1	02	02	2.02	0017	Pengelolaan Pelayanan Kesehatan Lingkungan	Jumlah Dokumen Hasil Pengelolaan Pelayanan Kesehatan Lingkungan	0 Dokumen	0,00	- Kab. Malang, Semua Kecamatan, Semua Kel/Desa	-	-		0,00	UPT PUSKESMAS SUMBERMANJING WETAN
1	02	02	2.02	0018	Pengelolaan Pelayanan Promosi Kesehatan	Jumlah Dokumen Hasil Pengelolaan Pelayanan Promosi Kesehatan	0 Dokumen	0,00	- Kab. Malang, Semua Kecamatan, Semua Kel/Desa	-	-		0,00	UPT PUSKESMAS SUMBERMANJING WETAN
1	02	02	2.02	0020	Pengelolaan Surveilans Kesehatan	Jumlah Dokumen Hasil Pengelolaan Surveilans Kesehatan	0 Dokumen	0,00	- Kab. Malang, Semua Kecamatan, Semua Kel/Desa	-	-		0,00	UPT PUSKESMAS SUMBERMANJING WETAN
1	02	02	2.02	0022	Pengelolaan Pelayanan Kesehatan Jiwa dan NAPZA	Jumlah Penyalahguna NAPZA yang Mendapatkan Pelayanan Kesehatan	0 Orang	0,00	- Kab. Malang, Semua Kecamatan, Semua Kel/Desa	DAK NON FISIK-BOKKB-BOK	-		0,00	UPT PUSKESMAS SUMBERMANJING WETAN
1	02	02	2.02	0025	Pelayanan Kesehatan Penyakit Menular dan Tidak Menular	Jumlah Dokumen Hasil Pelayanan Kesehatan Penyakit Menular dan Tidak Menular	0 Dokumen	0,00	- Kab. Malang, Semua Kecamatan, Semua Kel/Desa	-	-		0,00	UPT PUSKESMAS SUMBERMANJING WETAN

1				2	3	4	5	6	7	8	9	10	11
1	02	02	2.02	0028	Pengambilan dan Pengiriman Spesimen Penyakit Potensial KLB ke Laboratorium Rujukan/Nasional	Jumlah Spesimen Penyakit Potensial Kejadian Luar Biasa (KLB) ke Laboratorium Rujukan/Nasional yang Didistribusikan	0 Paket	0,00	- Kab. Malang, Semua Kecamatan, Semua Kel/Desa	-	-	0,00	UPT PUSKESMAS SUMBERMANJING WETAN
1	02	02	2.02	0033	Operasional Pelayanan Puskesmas	Jumlah Dokumen Operasional Pelayanan Puskesmas	1 Dokumen	504.226.000,00	- Kab. Malang, Semua Kecamatan, Semua Kel/Desa	DAK NON FISIK-BOKKB-BOK	-	504.226.000,00	UPT PUSKESMAS SUMBERMANJING WETAN
1	02	02	2.02	0036	Investigasi Awal Kejadian Tidak Diharapkan (Kejadian Ikutan Pasca Imunisasi dan Pemberian Obat Massal)	Jumlah Laporan Hasil Investigasi Awal Kejadian Tidak Diharapkan (Kejadian Ikutan Pasca Imunisasi dan Pemberian Obat Massal)	0 Laporan	0,00	- Kab. Malang, Semua Kecamatan, Semua Kel/Desa	DAK NON FISIK-BOKKB-BOK	-	0,00	UPT PUSKESMAS SUMBERMANJING WETAN
1	02	02	2.02	0040	Pengelolaan pelayanan kesehatan orang dengan Tuberkulosis	Jumlah orang dengan Tuberkulosis yang mendapatkan pelayanan kesehatan sesuai standar	0 Orang	0,00	- Kab. Malang, Semua Kecamatan, Semua Kel/Desa	DAK NON FISIK-BOKKB-BOK	-	0,00	UPT PUSKESMAS SUMBERMANJING WETAN
1	02	02	2.02	0042	Pengelolaan pelayanan kesehatan Malaria	Jumlah orang yang mendapatkan pelayanan kesehatan malaria	0 Orang	0,00	- Kab. Malang, Semua Kecamatan, Semua Kel/Desa	DAK NON FISIK-BOKKB-BOK	-	0,00	UPT PUSKESMAS SUMBERMANJING WETAN
1	02	05			PROGRAM PEMBERDAYAAN MASYARAKAT BIDANG KESEHATAN	-	-	70.500.000,00			-	70.500.000,00	
1	02	05	2.03		Pengembangan dan Pelaksanaan Upaya Kesehatan Bersumber Daya Masyarakat (UKBM) Tingkat Daerah Kabupaten/Kota	-	-	70.500.000,00			-	70.500.000,00	
1	02	05	2.03	0001	Bimbingan Teknis dan Supervisi Pengembangan dan Pelaksanaan Upaya Kesehatan Bersumber Daya Masyarakat (UKBM)	Jumlah Dokumen Hasil Bimbingan Teknis dan Supervisi Upaya Kesehatan Bersumber Daya Masyarakat (UKBM)	0 Dokumen	70.500.000,00	- Kab. Malang, Semua Kecamatan, Semua Kel/Desa	DAK NON FISIK-BOKKB-BOK	-	70.500.000,00	UPT PUSKESMAS SUMBERMANJING WETAN
<b>1</b>					<b>URUSAN PEMERINTAHAN WAJIB YANG BERKAITAN DENGAN PELAYANAN DASAR</b>			<b>4.325.458.330,00</b>				<b>4.325.458.330,00</b>	
<b>1</b>	<b>02</b>				<b>URUSAN PEMERINTAHAN BIDANG KESEHATAN</b>			<b>4.325.458.330,00</b>				<b>4.325.458.330,00</b>	
					<b>UPT PUSKESMAS SINGOSARI</b>			<b>4.325.458.330,00</b>				<b>4.325.458.330,00</b>	
1	02	01			PROGRAM PENUNJANG URUSAN PEMERINTAHAN DAERAH KABUPATEN/KOTA	-	-	3.549.061.030,00			-	3.549.061.030,00	
1	02	01	2.10		Peningkatan Pelayanan BLUD	-	-	3.549.061.030,00			-	3.549.061.030,00	
1	02	01	2.10	0001	Pelayanan dan Penunjang Pelayanan BLUD	Jumlah BLUD yang Menyediakan Pelayanan dan Penunjang Pelayanan	1 Unit Kerja	3.549.061.030,00	- Kab. Malang, Semua Kecamatan, Semua Kel/Desa	PENDAPATAN DARI BLUD	-	3.549.061.030,00	UPT PUSKESMAS SINGOSARI
1	02	02			PROGRAM PEMENUHAN UPAYA KESEHATAN PERORANGAN DAN UPAYA KESEHATAN MASYARAKAT	-	-	740.196.300,00			-	740.196.300,00	

1				2	3	4	5	6	7	8	9	10	11
1	02	02	2.02		Penyediaan Layanan Kesehatan untuk UKM dan UKP Rujukan Tingkat Daerah Kabupaten/Kota	-	740.196.300,00			-	-	740.196.300,00	
1	02	02	2.02	0001	Pengelolaan Pelayanan Kesehatan Ibu Hamil	Jumlah Ibu Hamil yang Mendapatkan Pelayanan Kesehatan Sesuai Standar	0 Orang	0,00	- Kab. Malang, Semua Kecamatan, Semua Kel/Desa	DAK NON FISIK-BOKKB-BOK	-	0,00	UPT PUSKESMAS SINGOSARI
1	02	02	2.02	0004	Pengelolaan Pelayanan Kesehatan Balita	Jumlah Balita yang Mendapatkan Pelayanan Kesehatan Sesuai Standar	0 Orang	0,00	- Kab. Malang, Semua Kecamatan, Semua Kel/Desa	DAK NON FISIK-BOKKB-BOK	-	0,00	UPT PUSKESMAS SINGOSARI
1	02	02	2.02	0005	Pengelolaan Pelayanan Kesehatan pada Usia Pendidikan Dasar	Jumlah Anak Usia Pendidikan Dasar yang Mendapatkan Pelayanan Kesehatan Sesuai Standar	0 Orang	0,00	- Kab. Malang, Semua Kecamatan, Semua Kel/Desa	DAK NON FISIK-BOKKB-BOK	-	0,00	UPT PUSKESMAS SINGOSARI
1	02	02	2.02	0006	Pengelolaan Pelayanan Kesehatan pada Usia Produktif	Jumlah Penduduk Usia Produktif yang Mendapatkan Pelayanan Kesehatan Sesuai Standar	0 Orang	0,00	- Kab. Malang, Semua Kecamatan, Semua Kel/Desa	DAK NON FISIK-BOKKB-BOK	-	0,00	UPT PUSKESMAS SINGOSARI
1	02	02	2.02	0007	Pengelolaan Pelayanan Kesehatan pada Usia Lanjut	Jumlah Penduduk Usia Lanjut yang Mendapatkan Pelayanan Kesehatan Sesuai Standar	0 Orang	0,00	- Kab. Malang, Semua Kecamatan, Semua Kel/Desa	DAK NON FISIK-BOKKB-BOK	-	0,00	UPT PUSKESMAS SINGOSARI
1	02	02	2.02	0010	Pengelolaan Pelayanan Kesehatan Orang dengan Gangguan Jiwa Berat	Jumlah Orang yang Mendapatkan Pelayanan Kesehatan Orang dengan Gangguan Jiwa Berat Sesuai Standar	0 Orang	0,00	- Kab. Malang, Semua Kecamatan, Semua Kel/Desa	DAK NON FISIK-BOKKB-BOK	-	0,00	UPT PUSKESMAS SINGOSARI
1	02	02	2.02	0011	Pengelolaan Pelayanan Kesehatan Orang Terduga Tuberkulosis	Jumlah Orang Terduga Menderita Tuberkulosis yang Mendapatkan Pelayanan Sesuai Standar	0 Orang	0,00	- Kab. Malang, Semua Kecamatan, Semua Kel/Desa	DAK NON FISIK-BOKKB-BOK	-	0,00	UPT PUSKESMAS SINGOSARI
1	02	02	2.02	0012	Pengelolaan Pelayanan Kesehatan Orang dengan Risiko Terinfeksi HIV	Jumlah Orang Terduga Menderita HIV yang Mendapatkan Pelayanan Sesuai Standar	0 Orang	0,00	- Kab. Malang, Semua Kecamatan, Semua Kel/Desa	DAK NON FISIK-BOKKB-BOK	-	0,00	UPT PUSKESMAS SINGOSARI
1	02	02	2.02	0014	Pengelolaan Pelayanan Kesehatan bagi Penduduk Terdampak Krisis Kesehatan Akibat Bencana dan/atau Berpotensi Bencana	Jumlah Dokumen Hasil Pengelolaan Pelayanan Kesehatan bagi Penduduk Terdampak Krisis Kesehatan Akibat Bencana dan/atau Berpotensi Bencana Sesuai Standar	0 Dokumen	0,00	- Kab. Malang, Semua Kecamatan, Semua Kel/Desa	DAK NON FISIK-BOKKB-BOK	-	0,00	UPT PUSKESMAS SINGOSARI
1	02	02	2.02	0015	Pengelolaan Pelayanan Kesehatan Gizi Masyarakat	Jumlah Dokumen Hasil Pengelolaan Pelayanan Kesehatan Gizi Masyarakat	0 Dokumen	0,00	- Kab. Malang, Semua Kecamatan, Semua Kel/Desa	DAK NON FISIK-BOKKB-BOK	-	0,00	UPT PUSKESMAS SINGOSARI
1	02	02	2.02	0016	Pengelolaan Pelayanan Kesehatan Kerja dan Olahraga	Jumlah Dokumen Hasil Pengelolaan Pelayanan Kesehatan Kerja dan Olahraga	0 Dokumen	0,00	- Kab. Malang, Semua Kecamatan, Semua Kel/Desa	DAK NON FISIK-BOKKB-BOK	-	0,00	UPT PUSKESMAS SINGOSARI
1	02	02	2.02	0017	Pengelolaan Pelayanan Kesehatan Lingkungan	Jumlah Dokumen Hasil Pengelolaan Pelayanan Kesehatan Lingkungan	0 Dokumen	0,00	- Kab. Malang, Semua Kecamatan, Semua Kel/Desa	DAK NON FISIK-BOKKB-BOK	-	0,00	UPT PUSKESMAS SINGOSARI



1					2	3	4	5	6	7	8	9	10	11
1	02	02	2.02	0018	Pengelolaan Pelayanan Promosi Kesehatan	Jumlah Dokumen Hasil Pengelolaan Pelayanan Promosi Kesehatan	0 Dokumen	0,00	- Kab. Malang, Semua Kecamatan, Semua Kel/Desa	DAK NON FISIK-BOKKB-BOK	-		0,00	UPT PUSKESMAS SINGOSARI
1	02	02	2.02	0020	Pengelolaan Surveilans Kesehatan	Jumlah Dokumen Hasil Pengelolaan Surveilans Kesehatan	0 Dokumen	0,00	- Kab. Malang, Semua Kecamatan, Semua Kel/Desa	DAK NON FISIK-BOKKB-BOK	-		0,00	UPT PUSKESMAS SINGOSARI
1	02	02	2.02	0022	Pengelolaan Pelayanan Kesehatan Jiwa dan NAPZA	Jumlah Penyalahguna NAPZA yang Mendapatkan Pelayanan Kesehatan	0 Orang	0,00	- Kab. Malang, Semua Kecamatan, Semua Kel/Desa	DAK NON FISIK-BOKKB-BOK	-		0,00	UPT PUSKESMAS SINGOSARI
1	02	02	2.02	0025	Pelayanan Kesehatan Penyakit Menular dan Tidak Menular	Jumlah Dokumen Hasil Pelayanan Kesehatan Penyakit Menular dan Tidak Menular	0 Dokumen	0,00	- Kab. Malang, Semua Kecamatan, Semua Kel/Desa	DAK NON FISIK-BOKKB-BOK	-		0,00	UPT PUSKESMAS SINGOSARI
1	02	02	2.02	0028	Pengambilan dan Pengiriman Spesimen Penyakit Potensial KLB ke Laboratorium Rujukan/Nasional	Jumlah Spesimen Penyakit Potensial Kejadian Luar Biasa (KLB) ke Laboratorium Rujukan/Nasional yang Didistribusikan	0 Paket	0,00	- Kab. Malang, Semua Kecamatan, Semua Kel/Desa	DAK NON FISIK-BOKKB-BOK	-		0,00	UPT PUSKESMAS SINGOSARI
1	02	02	2.02	0033	Operasional Pelayanan Puskesmas	Jumlah Dokumen Operasional Pelayanan Puskesmas	1 Dokumen	740.196.300,00	- Kab. Malang, Semua Kecamatan, Semua Kel/Desa	DAK NON FISIK-BOKKB-BOK	-		740.196.300,00	UPT PUSKESMAS SINGOSARI
1	02	02	2.02	0036	Investigasi Awal Kejadian Tidak Diharapkan (Kejadian Ikutan Pasca Imunisasi dan Pemberian Obat Massal)	Jumlah Laporan Hasil Investigasi Awal Kejadian Tidak Diharapkan (Kejadian Ikutan Pasca Imunisasi dan Pemberian Obat Massal)	0 Laporan	0,00	- Kab. Malang, Semua Kecamatan, Semua Kel/Desa	DAK NON FISIK-BOKKB-BOK	-		0,00	UPT PUSKESMAS SINGOSARI
1	02	02	2.02	0040	Pengelolaan pelayanan kesehatan orang dengan Tuberkulosis	Jumlah orang dengan Tuberkulosis yang mendapatkan pelayanan kesehatan sesuai standar	0 Orang	0,00	- Kab. Malang, Semua Kecamatan, Semua Kel/Desa	DAK NON FISIK-BOKKB-BOK	-		0,00	UPT PUSKESMAS SINGOSARI
1	02	02	2.02	0042	Pengelolaan pelayanan kesehatan Malaria	Jumlah orang yang mendapatkan pelayanan kesehatan malaria	0 Orang	0,00	- Kab. Malang, Semua Kecamatan, Semua Kel/Desa	DAK NON FISIK-BOKKB-BOK	-		0,00	UPT PUSKESMAS SINGOSARI
1	02	05			PROGRAM PEMBERDAYAAN MASYARAKAT BIDANG KESEHATAN	-	-	36.201.000,00					36.201.000,00	
1	02	05	2.03		Pengembangan dan Pelaksanaan Upaya Kesehatan Bersumber Daya Masyarakat (UKBM) Tingkat Daerah Kabupaten/Kota	-	-	36.201.000,00					36.201.000,00	
1	02	05	2.03	0001	Bimbingan Teknis dan Supervisi Pengembangan dan Pelaksanaan Upaya Kesehatan Bersumber Daya Masyarakat (UKBM)	Jumlah Dokumen Hasil Bimbingan Teknis dan Supervisi Upaya Kesehatan Bersumber Daya Masyarakat (UKBM)	1 Dokumen	36.201.000,00	- Kab. Malang, Semua Kecamatan, Semua Kel/Desa	DAK NON FISIK-BOKKB-BOK	-		36.201.000,00	UPT PUSKESMAS SINGOSARI

1				2		3		4		5		6		7		8		9		10		11			
1				URUSAN PEMERINTAHAN WAJIB YANG BERKAITAN DENGAN PELAYANAN DASAR						2.193.615.210,00										2.193.615.210,00					
1				02		URUSAN PEMERINTAHAN BIDANG KESEHATAN				2.193.615.210,00										2.193.615.210,00					
1				02		01		UPT PUSKESMAS SITIJARJO		2.193.615.210,00										2.193.615.210,00					
1				02		01		PROGRAM PENUNJANG URUSAN PEMERINTAHAN DAERAH KABUPATEN/KOTA		-		1.738.614.910,00								-		1.738.614.910,00			
1				02		01		2.10 Peningkatan Pelayanan BLUD		-		1.738.614.910,00								-		1.738.614.910,00			
1				02		01		2.10 0001 Pelayanan dan Penunjang Pelayanan BLUD		Jumlah BLUD yang Menyediakan Pelayanan dan Penunjang Pelayanan		1 Unit Kerja		1.738.614.910,00		- Kab. Malang, Semua Kecamatan, Semua Kel/Desa		PENDAPATAN DARI BLUD		-		1.738.614.910,00		UPT PUSKESMAS SITIJARJO	
1				02		02		PROGRAM PEMENUHAN UPAYA KESEHATAN PERORANGAN DAN UPAYA KESEHATAN MASYARAKAT		-		447.200.300,00								-		447.200.300,00			
1				02		02		2.02 Penyediaan Layanan Kesehatan untuk UKM dan UKP Rujukan Tingkat Daerah Kabupaten/Kota		-		447.200.300,00								-		447.200.300,00			
1				02		02		2.02 0001 Pengelolaan Pelayanan Kesehatan Ibu Hamil		Jumlah Ibu Hamil yang Mendapatkan Pelayanan Kesehatan Sesuai Standar		0 Orang		0,00		- Kab. Malang, Semua Kecamatan, Semua Kel/Desa		DAK NON FISIK-BOKKB-BOK		-		0,00		UPT PUSKESMAS SITIJARJO	
1				02		02		2.02 0004 Pengelolaan Pelayanan Kesehatan Balita		Jumlah Balita yang Mendapatkan Pelayanan Kesehatan Sesuai Standar		0 Orang		0,00		- Kab. Malang, Semua Kecamatan, Semua Kel/Desa		DAK NON FISIK-BOKKB-BOK		-		0,00		UPT PUSKESMAS SITIJARJO	
1				02		02		2.02 0005 Pengelolaan Pelayanan Kesehatan pada Usia Pendidikan Dasar		Jumlah Anak Usia Pendidikan Dasar yang Mendapatkan Pelayanan Kesehatan Sesuai Standar		0 Orang		0,00		- Kab. Malang, Semua Kecamatan, Semua Kel/Desa		DAK NON FISIK-BOKKB-BOK		-		0,00		UPT PUSKESMAS SITIJARJO	
1				02		02		2.02 0006 Pengelolaan Pelayanan Kesehatan pada Usia Produktif		Jumlah Penduduk Usia Produktif yang Mendapatkan Pelayanan Kesehatan Sesuai Standar		0 Orang		0,00		- Kab. Malang, Semua Kecamatan, Semua Kel/Desa		DAK NON FISIK-BOKKB-BOK		-		0,00		UPT PUSKESMAS SITIJARJO	
1				02		02		2.02 0007 Pengelolaan Pelayanan Kesehatan pada Usia Lanjut		Jumlah Penduduk Usia Lanjut yang Mendapatkan Pelayanan Kesehatan Sesuai Standar		0 Orang		0,00		- Kab. Malang, Semua Kecamatan, Semua Kel/Desa		DAK NON FISIK-BOKKB-BOK		-		0,00		UPT PUSKESMAS SITIJARJO	
1				02		02		2.02 0010 Pengelolaan Pelayanan Kesehatan Orang dengan Gangguan Jiwa Berat		Jumlah Orang yang Mendapatkan Pelayanan Kesehatan Orang dengan Gangguan Jiwa Berat Sesuai Standar		0 Orang		0,00		- Kab. Malang, Semua Kecamatan, Semua Kel/Desa		DAK NON FISIK-BOKKB-BOK		-		0,00		UPT PUSKESMAS SITIJARJO	
1				02		02		2.02 0011 Pengelolaan Pelayanan Kesehatan Orang Terduga Menderita Tuberkulosis		Jumlah Orang Terduga Menderita Tuberkulosis yang Mendapatkan Pelayanan Sesuai Standar		0 Orang		0,00		- Kab. Malang, Semua Kecamatan, Semua Kel/Desa		DAK NON FISIK-BOKKB-BOK		-		0,00		UPT PUSKESMAS SITIJARJO	
1				02		02		2.02 0012 Pengelolaan Pelayanan Kesehatan Orang dengan Risiko Terinfeksi HIV		Jumlah Orang Terduga Menderita HIV yang Mendapatkan Pelayanan Sesuai Standar		0 Orang		0,00		- Kab. Malang, Semua Kecamatan, Semua Kel/Desa		DAK NON FISIK-BOKKB-BOK		-		0,00		UPT PUSKESMAS SITIJARJO	

1					2	3	4	5	6	7	8	9	10	11
1	02	02	2.02	0014	Pengelolaan Pelayanan Kesehatan bagi Penduduk Terdampak Krisis Kesehatan Akibat Bencana dan/atau Berpotensi Bencana	Jumlah Dokumen Hasil Pengelolaan Pelayanan Kesehatan bagi Penduduk Terdampak Krisis Kesehatan Akibat Bencana dan/atau Berpotensi Bencana Sesuai Standar	0 Dokumen	0,00	- Kab. Malang, Semua Kecamatan, Semua Kel/Desa	DAK NON FISIK-BOKKB-BOK	-		0,00	UPT PUSKESMAS SITIJARJO
1	02	02	2.02	0015	Pengelolaan Pelayanan Kesehatan Gizi Masyarakat	Jumlah Dokumen Hasil Pengelolaan Pelayanan Kesehatan Gizi Masyarakat	0 Dokumen	0,00	- Kab. Malang, Semua Kecamatan, Semua Kel/Desa	DAK NON FISIK-BOKKB-BOK	-		0,00	UPT PUSKESMAS SITIJARJO
1	02	02	2.02	0016	Pengelolaan Pelayanan Kesehatan Kerja dan Olahraga	Jumlah Dokumen Hasil Pengelolaan Pelayanan Kesehatan Kerja dan Olahraga	0 Dokumen	0,00	- Kab. Malang, Semua Kecamatan, Semua Kel/Desa	DAK NON FISIK-BOKKB-BOK	-		0,00	UPT PUSKESMAS SITIJARJO
1	02	02	2.02	0017	Pengelolaan Pelayanan Kesehatan Lingkungan	Jumlah Dokumen Hasil Pengelolaan Pelayanan Kesehatan Lingkungan	0 Dokumen	0,00	- Kab. Malang, Semua Kecamatan, Semua Kel/Desa	DAK NON FISIK-BOKKB-BOK	-		0,00	UPT PUSKESMAS SITIJARJO
1	02	02	2.02	0018	Pengelolaan Pelayanan Promosi Kesehatan	Jumlah Dokumen Hasil Pengelolaan Pelayanan Promosi Kesehatan	0 Dokumen	0,00	- Kab. Malang, Semua Kecamatan, Semua Kel/Desa	DAK NON FISIK-BOKKB-BOK	-		0,00	UPT PUSKESMAS SITIJARJO
1	02	02	2.02	0020	Pengelolaan Surveilans Kesehatan	Jumlah Dokumen Hasil Pengelolaan Surveilans Kesehatan	0 Dokumen	0,00	- Kab. Malang, Semua Kecamatan, Semua Kel/Desa	DAK NON FISIK-BOKKB-BOK	-		0,00	UPT PUSKESMAS SITIJARJO
1	02	02	2.02	0022	Pengelolaan Pelayanan Kesehatan Jiwa dan NAPZA	Jumlah Penyalahguna NAPZA yang Mendapatkan Pelayanan Kesehatan	0 Orang	0,00	- Kab. Malang, Semua Kecamatan, Semua Kel/Desa	DAK NON FISIK-BOKKB-BOK	-		0,00	UPT PUSKESMAS SITIJARJO
1	02	02	2.02	0025	Pelayanan Kesehatan Penyakit Menular dan Tidak Menular	Jumlah Dokumen Hasil Pelayanan Kesehatan Penyakit Menular dan Tidak Menular	0 Dokumen	0,00	- Kab. Malang, Semua Kecamatan, Semua Kel/Desa	DAK NON FISIK-BOKKB-BOK	-		0,00	UPT PUSKESMAS SITIJARJO
1	02	02	2.02	0028	Pengambilan dan Pengiriman Spesimen Penyakit Potensial KLB ke Laboratorium Rujukan/Nasional	Jumlah Spesimen Penyakit Potensial Kejadian Luar Biasa (KLB) ke Laboratorium Rujukan/Nasional yang Didistribusikan	0 Paket	0,00	- Kab. Malang, Semua Kecamatan, Semua Kel/Desa	DAK NON FISIK-BOKKB-BOK	-		0,00	UPT PUSKESMAS SITIJARJO
1	02	02	2.02	0033	Operasional Pelayanan Puskesmas	Jumlah Dokumen Operasional Pelayanan Puskesmas	12 Dokumen	447.200.300,00	- Kab. Malang, Semua Kecamatan, Semua Kel/Desa	DAK NON FISIK-BOKKB-BOK	-		447.200.300,00	UPT PUSKESMAS SITIJARJO
1	02	02	2.02	0036	Investigasi Awal Kejadian Tidak Diharapkan (Kejadian Ikutan Pasca Imunisasi dan Pemberian Obat Massal)	Jumlah Laporan Hasil Investigasi Awal Kejadian Tidak Diharapkan (Kejadian Ikutan Pasca Imunisasi dan Pemberian Obat Massal)	0 Laporan	0,00	- Kab. Malang, Semua Kecamatan, Semua Kel/Desa	DAK NON FISIK-BOKKB-BOK	-		0,00	UPT PUSKESMAS SITIJARJO
1	02	02	2.02	0040	Pengelolaan pelayanan kesehatan orang dengan Tuberkulosis	Jumlah orang dengan Tuberkulosis yang mendapatkan pelayanan kesehatan sesuai standar	0 Orang	0,00	- Kab. Malang, Semua Kecamatan, Semua Kel/Desa	DAK NON FISIK-BOKKB-BOK	-		0,00	UPT PUSKESMAS SITIJARJO

1					2	3	4	5	6	7	8	9	10	11
1	02	02	2.02	0042	Pengelolaan pelayanan kesehatan Malaria	Jumlah orang yang mendapatkan pelayanan kesehatan malaria	0 Orang	0,00	- Kab. Malang, Semua Kecamatan, Semua Kel/Desa	DAK NON FISIK-BOKKB-BOK	-		0,00	UPT PUSKESMAS SITIJARJO
1	02	05			PROGRAM PEMBERDAYAAN MASYARAKAT BIDANG KESEHATAN	-	-	7.800.000,00				-	7.800.000,00	
1	02	05	2.03		Pengembangan dan Pelaksanaan Upaya Kesehatan Bersumber Daya Masyarakat (UKBM) Tingkat Daerah Kabupaten/Kota	-	-	7.800.000,00				-	7.800.000,00	
1	02	05	2.03	0001	Bimbingan Teknis dan Supervisi Pengembangan dan Pelaksanaan Upaya Kesehatan Bersumber Daya Masyarakat (UKBM)	Jumlah Dokumen Hasil Bimbingan Teknis dan Supervisi Upaya Kesehatan Bersumber Daya Masyarakat (UKBM)	12 Dokumen	7.800.000,00	- Kab. Malang, Semua Kecamatan, Semua Kel/Desa	DAK NON FISIK-BOKKB-BOK	-		7.800.000,00	UPT PUSKESMAS SITIJARJO
1					<b>URUSAN PEMERINTAHAN WAJIB YANG BERKAITAN DENGAN PELAYANAN DASAR</b>			<b>3.817.882.790,00</b>					<b>3.817.882.790,00</b>	
1	02				<b>URUSAN PEMERINTAHAN BIDANG KESEHATAN</b>			<b>3.817.882.790,00</b>					<b>3.817.882.790,00</b>	
					<b>UPT PUSKESMAS SUMBERPUCUNG</b>			<b>3.817.882.790,00</b>					<b>3.817.882.790,00</b>	
1	02	01			PROGRAM PENUNJANG URUSAN PEMERINTAHAN DAERAH KABUPATEN/KOTA	-	-	3.331.562.890,00				-	3.331.562.890,00	
1	02	01	2.10		Peningkatan Pelayanan BLUD	-	-	3.331.562.890,00				-	3.331.562.890,00	
1	02	01	2.10	0001	Pelayanan dan Penunjang Pelayanan BLUD	Jumlah BLUD yang Menyediakan Pelayanan dan Penunjang Pelayanan	1 Unit Kerja	3.331.562.890,00	- Kab. Malang, Semua Kecamatan, Semua Kel/Desa	PENDAPATAN DARI BLUD	-		3.331.562.890,00	UPT PUSKESMAS SUMBERPUCUNG
1	02	02			PROGRAM PEMENUHAN UPAYA KESEHATAN PERORANGAN DAN UPAYA KESEHATAN MASYARAKAT	-	-	474.458.000,00				-	474.458.000,00	
1	02	02	2.02		Penyediaan Layanan Kesehatan untuk UKM dan UKP Rujukan Tingkat Daerah Kabupaten/Kota	-	-	474.458.000,00				-	474.458.000,00	
1	02	02	2.02	0001	Pengelolaan Pelayanan Kesehatan Ibu Hamil	Jumlah Ibu Hamil yang Mendapatkan Pelayanan Kesehatan Sesuai Standar	0 Orang	0,00	- Kab. Malang, Semua Kecamatan, Semua Kel/Desa	DAK NON FISIK-BOKKB-BOK	-		0,00	UPT PUSKESMAS SUMBERPUCUNG
1	02	02	2.02	0004	Pengelolaan Pelayanan Kesehatan Balita	Jumlah Balita yang Mendapatkan Pelayanan Kesehatan Sesuai Standar	0 Orang	0,00	- Kab. Malang, Semua Kecamatan, Semua Kel/Desa	DAK NON FISIK-BOKKB-BOK	-		0,00	UPT PUSKESMAS SUMBERPUCUNG
1	02	02	2.02	0005	Pengelolaan Pelayanan Kesehatan pada Usia Pendidikan Dasar	Jumlah Anak Usia Pendidikan Dasar yang Mendapatkan Pelayanan Kesehatan Sesuai Standar	0 Orang	0,00	- Kab. Malang, Semua Kecamatan, Semua Kel/Desa	DAK NON FISIK-BOKKB-BOK	-		0,00	UPT PUSKESMAS SUMBERPUCUNG
1	02	02	2.02	0006	Pengelolaan Pelayanan Kesehatan pada Usia Produktif	Jumlah Penduduk Usia Produktif yang Mendapatkan Pelayanan Kesehatan Sesuai Standar	0 Orang	0,00	- Kab. Malang, Semua Kecamatan, Semua Kel/Desa	DAK NON FISIK-BOKKB-BOK	-		0,00	UPT PUSKESMAS SUMBERPUCUNG

1					2	3	4	5	6	7	8	9	10	11
1	02	02	2.02	0007	Pengelolaan Pelayanan Kesehatan pada Usia Lanjut	Jumlah Penduduk Usia Lanjut yang Mendapatkan Pelayanan Kesehatan Sesuai Standar	0 Orang	0,00	- Kab. Malang, Semua Kecamatan, Semua Kel/Desa	DAK NON FISIK-BOKKB-BOK	-		0,00	UPT PUSKESMAS SUMBERPUCUNG
1	02	02	2.02	0010	Pengelolaan Pelayanan Kesehatan Orang dengan Gangguan Jiwa Berat	Jumlah Orang yang Mendapatkan Pelayanan Kesehatan Orang dengan Gangguan Jiwa Berat Sesuai Standar	0 Orang	0,00	- Kab. Malang, Semua Kecamatan, Semua Kel/Desa	DAK NON FISIK-BOKKB-BOK	-		0,00	UPT PUSKESMAS SUMBERPUCUNG
1	02	02	2.02	0011	Pengelolaan Pelayanan Kesehatan Orang Terduga Tuberkulosis	Jumlah Orang Terduga Menderita Tuberkulosis yang Mendapatkan Pelayanan Sesuai Standar	0 Orang	0,00	- Kab. Malang, Semua Kecamatan, Semua Kel/Desa	DAK NON FISIK-BOKKB-BOK	-		0,00	UPT PUSKESMAS SUMBERPUCUNG
1	02	02	2.02	0012	Pengelolaan Pelayanan Kesehatan Orang dengan Risiko Terinfeksi HIV	Jumlah Orang Terduga Menderita HIV yang Mendapatkan Pelayanan Sesuai Standar	0 Orang	0,00	- Kab. Malang, Semua Kecamatan, Semua Kel/Desa	DAK NON FISIK-BOKKB-BOK	-		0,00	UPT PUSKESMAS SUMBERPUCUNG
1	02	02	2.02	0014	Pengelolaan Pelayanan Kesehatan bagi Penduduk Terdampak Krisis Kesehatan Akibat Bencana dan/atau Berpotensi Bencana	Jumlah Dokumen Hasil Pengelolaan Pelayanan Kesehatan bagi Penduduk Terdampak Krisis Kesehatan Akibat Bencana dan/atau Berpotensi Bencana Sesuai Standar	0 Dokumen	0,00	- Kab. Malang, Semua Kecamatan, Semua Kel/Desa	DAK NON FISIK-BOKKB-BOK	-		0,00	UPT PUSKESMAS SUMBERPUCUNG
1	02	02	2.02	0015	Pengelolaan Pelayanan Kesehatan Gizi Masyarakat	Jumlah Dokumen Hasil Pengelolaan Pelayanan Kesehatan Gizi Masyarakat	0 Dokumen	0,00	- Kab. Malang, Semua Kecamatan, Semua Kel/Desa	DAK NON FISIK-BOKKB-BOK	-		0,00	UPT PUSKESMAS SUMBERPUCUNG
1	02	02	2.02	0016	Pengelolaan Pelayanan Kesehatan Kerja dan Olahraga	Jumlah Dokumen Hasil Pengelolaan Pelayanan Kesehatan Kerja dan Olahraga	0 Dokumen	0,00	- Kab. Malang, Semua Kecamatan, Semua Kel/Desa	DAK NON FISIK-BOKKB-BOK	-		0,00	UPT PUSKESMAS SUMBERPUCUNG
1	02	02	2.02	0017	Pengelolaan Pelayanan Kesehatan Lingkungan	Jumlah Dokumen Hasil Pengelolaan Pelayanan Kesehatan Lingkungan	0 Dokumen	0,00	- Kab. Malang, Semua Kecamatan, Semua Kel/Desa	DAK NON FISIK-BOKKB-BOK	-		0,00	UPT PUSKESMAS SUMBERPUCUNG
1	02	02	2.02	0018	Pengelolaan Pelayanan Promosi Kesehatan	Jumlah Dokumen Hasil Pengelolaan Pelayanan Promosi Kesehatan	0 Dokumen	0,00	- Kab. Malang, Semua Kecamatan, Semua Kel/Desa	DAK NON FISIK-BOKKB-BOK	-		0,00	UPT PUSKESMAS SUMBERPUCUNG
1	02	02	2.02	0020	Pengelolaan Surveilans Kesehatan	Jumlah Dokumen Hasil Pengelolaan Surveilans Kesehatan	0 Dokumen	0,00	- Kab. Malang, Semua Kecamatan, Semua Kel/Desa	DAK NON FISIK-BOKKB-BOK	-		0,00	UPT PUSKESMAS SUMBERPUCUNG
1	02	02	2.02	0022	Pengelolaan Pelayanan Kesehatan Jiwa dan NAPZA	Jumlah Penyalahguna NAPZA yang Mendapatkan Pelayanan Kesehatan	0 Orang	0,00	- Kab. Malang, Semua Kecamatan, Semua Kel/Desa	DAK NON FISIK-BOKKB-BOK	-		0,00	UPT PUSKESMAS SUMBERPUCUNG
1	02	02	2.02	0025	Pelayanan Kesehatan Penyakit Menular dan Tidak Menular	Jumlah Dokumen Hasil Pelayanan Kesehatan Penyakit Menular dan Tidak Menular	0 Dokumen	0,00	- Kab. Malang, Semua Kecamatan, Semua Kel/Desa	DAK NON FISIK-BOKKB-BOK	-		0,00	UPT PUSKESMAS SUMBERPUCUNG

1				2	3	4	5	6	7	8	9	10	11	
1	02	02	2.02	0028	Pengambilan dan Pengiriman Spesimen Penyakit Potensial KLB ke Laboratorium Rujukan/Nasional	Jumlah Spesimen Penyakit Potensial Kejadian Luar Biasa (KLB) ke Laboratorium Rujukan/Nasional yang Didistribusikan	0 Paket	0,00	- Kab. Malang, Semua Kecamatan, Semua Kel/Desa	DAK NON FISIK-BOKKB-BOK	-		0,00	UPT PUSKESMAS SUMBERPUCUNG
1	02	02	2.02	0033	Operasional Pelayanan Puskesmas	Jumlah Dokumen Operasional Pelayanan Puskesmas	1 Dokumen	474.458.000,00	- Kab. Malang, Semua Kecamatan, Semua Kel/Desa	DAK NON FISIK-BOKKB-BOK	-		474.458.000,00	UPT PUSKESMAS SUMBERPUCUNG
1	02	02	2.02	0036	Investigasi Awal Kejadian Tidak Diharapkan (Kejadian Ikutan Pasca Imunisasi dan Pemberian Obat Massal)	Jumlah Laporan Hasil Investigasi Awal Kejadian Tidak Diharapkan (Kejadian Ikutan Pasca Imunisasi dan Pemberian Obat Massal)	0 Laporan	0,00	- Kab. Malang, Semua Kecamatan, Semua Kel/Desa	DAK NON FISIK-BOKKB-BOK	-		0,00	UPT PUSKESMAS SUMBERPUCUNG
1	02	02	2.02	0040	Pengelolaan pelayanan kesehatan orang dengan Tuberkulosis	Jumlah orang dengan Tuberkulosis yang mendapatkan pelayanan kesehatan sesuai standar	0 Orang	0,00	- Kab. Malang, Semua Kecamatan, Semua Kel/Desa	DAK NON FISIK-BOKKB-BOK	-		0,00	UPT PUSKESMAS SUMBERPUCUNG
1	02	02	2.02	0042	Pengelolaan pelayanan kesehatan Malaria	Jumlah orang yang mendapatkan pelayanan kesehatan malaria	0 Orang	0,00	- Kab. Malang, Semua Kecamatan, Semua Kel/Desa	DAK NON FISIK-BOKKB-BOK	-		0,00	UPT PUSKESMAS SUMBERPUCUNG
1	02	05			PROGRAM PEMBERDAYAAN MASYARAKAT BIDANG KESEHATAN	-	-	11.861.900,00			-		11.861.900,00	
1	02	05	2.03		Pengembangan dan Pelaksanaan Upaya Kesehatan Bersumber Daya Masyarakat (UKBM) Tingkat Daerah Kabupaten/Kota	-	-	11.861.900,00			-		11.861.900,00	
1	02	05	2.03	0001	Bimbingan Teknis dan Supervisi Pengembangan dan Pelaksanaan Upaya Kesehatan Bersumber Daya Masyarakat (UKBM)	Jumlah Dokumen Hasil Bimbingan Teknis dan Supervisi Upaya Kesehatan Bersumber Daya Masyarakat (UKBM)	0 Dokumen	11.861.900,00	- Kab. Malang, Semua Kecamatan, Semua Kel/Desa	DAK NON FISIK-BOKKB-BOK	-		11.861.900,00	UPT PUSKESMAS SUMBERPUCUNG
<b>1</b>					<b>URUSAN PEMERINTAHAN WAJIB YANG BERKAITAN DENGAN PELAYANAN DASAR</b>			<b>3.390.428.000,00</b>					<b>3.390.428.000,00</b>	
<b>1</b>	<b>02</b>				<b>URUSAN PEMERINTAHAN BIDANG KESEHATAN</b>			<b>3.390.428.000,00</b>					<b>3.390.428.000,00</b>	
					<b>UPT PUSKESMAS TAJINAN</b>			<b>3.390.428.000,00</b>					<b>3.390.428.000,00</b>	
1	02	01			PROGRAM PENUNJANG URUSAN PEMERINTAHAN DAERAH KABUPATEN/KOTA	-	-	2.722.000.000,00			-		2.722.000.000,00	
1	02	01	2.10		Peningkatan Pelayanan BLUD	-	-	2.722.000.000,00			-		2.722.000.000,00	
1	02	01	2.10	0001	Pelayanan dan Penunjang Pelayanan BLUD	Jumlah BLUD yang Menyediakan Pelayanan dan Penunjang Pelayanan	1 Unit Kerja	2.722.000.000,00	- Kab. Malang, Semua Kecamatan, Semua Kel/Desa	PENDAPATAN DARI BLUD	-		2.722.000.000,00	UPT PUSKESMAS TAJINAN
1	02	02			PROGRAM PEMENUHAN UPAYA KESEHATAN PERORANGAN DAN UPAYA KESEHATAN MASYARAKAT	-	-	639.163.000,00			-		639.163.000,00	

1				2	3	4	5	6	7	8	9	10	11
1	02	02	2.02		Penyediaan Layanan Kesehatan untuk UKM dan UKP Rujukan Tingkat Daerah Kabupaten/Kota	-	639.163.000,00			-	-	639.163.000,00	
1	02	02	2.02	0001	Pengelolaan Pelayanan Kesehatan Ibu Hamil	Jumlah Ibu Hamil yang Mendapatkan Pelayanan Kesehatan Sesuai Standar	0 Orang	0,00	- Kab. Malang, Semua Kecamatan, Semua Kel/Desa	DAK NON FISIK-BOKKB-BOK	-	0,00	UPT PUSKESMAS TAJINAN
1	02	02	2.02	0004	Pengelolaan Pelayanan Kesehatan Balita	Jumlah Balita yang Mendapatkan Pelayanan Kesehatan Sesuai Standar	0 Orang	0,00	- Kab. Malang, Semua Kecamatan, Semua Kel/Desa	DAK NON FISIK-BOKKB-BOK	-	0,00	UPT PUSKESMAS TAJINAN
1	02	02	2.02	0005	Pengelolaan Pelayanan Kesehatan pada Usia Pendidikan Dasar	Jumlah Anak Usia Pendidikan Dasar yang Mendapatkan Pelayanan Kesehatan Sesuai Standar	0 Orang	0,00	- Kab. Malang, Semua Kecamatan, Semua Kel/Desa	DAK NON FISIK-BOKKB-BOK	-	0,00	UPT PUSKESMAS TAJINAN
1	02	02	2.02	0006	Pengelolaan Pelayanan Kesehatan pada Usia Produktif	Jumlah Penduduk Usia Produktif yang Mendapatkan Pelayanan Kesehatan Sesuai Standar	0 Orang	0,00	- Kab. Malang, Semua Kecamatan, Semua Kel/Desa	DAK NON FISIK-BOKKB-BOK	-	0,00	UPT PUSKESMAS TAJINAN
1	02	02	2.02	0007	Pengelolaan Pelayanan Kesehatan pada Usia Lanjut	Jumlah Penduduk Usia Lanjut yang Mendapatkan Pelayanan Kesehatan Sesuai Standar	0 Orang	0,00	- Kab. Malang, Semua Kecamatan, Semua Kel/Desa	DAK NON FISIK-BOKKB-BOK	-	0,00	UPT PUSKESMAS TAJINAN
1	02	02	2.02	0010	Pengelolaan Pelayanan Kesehatan Orang dengan Gangguan Jiwa Berat	Jumlah Orang yang Mendapatkan Pelayanan Kesehatan Orang dengan Gangguan Jiwa Berat Sesuai Standar	0 Orang	0,00	- Kab. Malang, Semua Kecamatan, Semua Kel/Desa	DAK NON FISIK-BOKKB-BOK	-	0,00	UPT PUSKESMAS TAJINAN
1	02	02	2.02	0011	Pengelolaan Pelayanan Kesehatan Orang Terduga Tuberkulosis	Jumlah Orang Terduga Menderita Tuberkulosis yang Mendapatkan Pelayanan Sesuai Standar	0 Orang	0,00	- Kab. Malang, Semua Kecamatan, Semua Kel/Desa	DAK NON FISIK-BOKKB-BOK	-	0,00	UPT PUSKESMAS TAJINAN
1	02	02	2.02	0012	Pengelolaan Pelayanan Kesehatan Orang dengan Risiko Terinfeksi HIV	Jumlah Orang Terduga Menderita HIV yang Mendapatkan Pelayanan Sesuai Standar	0 Orang	0,00	- Kab. Malang, Semua Kecamatan, Semua Kel/Desa	DAK NON FISIK-BOKKB-BOK	-	0,00	UPT PUSKESMAS TAJINAN
1	02	02	2.02	0014	Pengelolaan Pelayanan Kesehatan bagi Penduduk Terdampak Krisis Kesehatan Akibat Bencana dan/atau Berpotensi Bencana	Jumlah Dokumen Hasil Pengelolaan Pelayanan Kesehatan bagi Penduduk Terdampak Krisis Kesehatan Akibat Bencana dan/atau Berpotensi Bencana Sesuai Standar	0 Dokumen	0,00	- Kab. Malang, Semua Kecamatan, Semua Kel/Desa	DAK NON FISIK-BOKKB-BOK	-	0,00	UPT PUSKESMAS TAJINAN
1	02	02	2.02	0015	Pengelolaan Pelayanan Kesehatan Gizi Masyarakat	Jumlah Dokumen Hasil Pengelolaan Pelayanan Kesehatan Gizi Masyarakat	0 Dokumen	0,00	- Kab. Malang, Semua Kecamatan, Semua Kel/Desa	DAK NON FISIK-BOKKB-BOK	-	0,00	UPT PUSKESMAS TAJINAN
1	02	02	2.02	0016	Pengelolaan Pelayanan Kesehatan Kerja dan Olahraga	Jumlah Dokumen Hasil Pengelolaan Pelayanan Kesehatan Kerja dan Olahraga	0 Dokumen	0,00	- Kab. Malang, Semua Kecamatan, Semua Kel/Desa	DAK NON FISIK-BOKKB-BOK	-	0,00	UPT PUSKESMAS TAJINAN
1	02	02	2.02	0017	Pengelolaan Pelayanan Kesehatan Lingkungan	Jumlah Dokumen Hasil Pengelolaan Pelayanan Kesehatan Lingkungan	0 Dokumen	0,00	- Kab. Malang, Semua Kecamatan, Semua Kel/Desa	DAK NON FISIK-BOKKB-BOK	-	0,00	UPT PUSKESMAS TAJINAN

1					2	3	4	5	6	7	8	9	10	11
1	02	02	2.02	0018	Pengelolaan Pelayanan Promosi Kesehatan	Jumlah Dokumen Hasil Pengelolaan Pelayanan Promosi Kesehatan	0 Dokumen	0,00	- Kab. Malang, Semua Kecamatan, Semua Kel/Desa	DAK NON FISIK-BOKKB-BOK	-		0,00	UPT PUSKESMAS TAJINAN
1	02	02	2.02	0020	Pengelolaan Surveilans Kesehatan	Jumlah Dokumen Hasil Pengelolaan Surveilans Kesehatan	0 Dokumen	0,00	- Kab. Malang, Semua Kecamatan, Semua Kel/Desa	DAK NON FISIK-BOKKB-BOK	-		0,00	UPT PUSKESMAS TAJINAN
1	02	02	2.02	0022	Pengelolaan Pelayanan Kesehatan Jiwa dan NAPZA	Jumlah Penyalahguna NAPZA yang Mendapatkan Pelayanan Kesehatan	0 Orang	0,00	- Kab. Malang, Semua Kecamatan, Semua Kel/Desa	DAK NON FISIK-BOKKB-BOK	-		0,00	UPT PUSKESMAS TAJINAN
1	02	02	2.02	0025	Pelayanan Kesehatan Penyakit Menular dan Tidak Menular	Jumlah Dokumen Hasil Pelayanan Kesehatan Penyakit Menular dan Tidak Menular	0 Dokumen	0,00	- Kab. Malang, Semua Kecamatan, Semua Kel/Desa	DAK NON FISIK-BOKKB-BOK	-		0,00	UPT PUSKESMAS TAJINAN
1	02	02	2.02	0028	Pengambilan dan Pengiriman Spesimen Penyakit Potensial KLB ke Laboratorium Rujukan/Nasional	Jumlah Spesimen Penyakit Potensial Kejadian Luar Biasa (KLB) ke Laboratorium Rujukan/Nasional yang Didistribusikan	0 Paket	0,00	- Kab. Malang, Semua Kecamatan, Semua Kel/Desa	DAK NON FISIK-BOKKB-BOK	-		0,00	UPT PUSKESMAS TAJINAN
1	02	02	2.02	0033	Operasional Pelayanan Puskesmas	Jumlah Dokumen Operasional Pelayanan Puskesmas	1 Dokumen	639.163.000,00	- Kab. Malang, Semua Kecamatan, Semua Kel/Desa	DAK NON FISIK-BOKKB-BOK	-		639.163.000,00	UPT PUSKESMAS TAJINAN
1	02	02	2.02	0036	Investigasi Awal Kejadian Tidak Diharapkan (Kejadian Ikutan Pasca Imunisasi dan Pemberian Obat Massal)	Jumlah Laporan Hasil Investigasi Awal Kejadian Tidak Diharapkan (Kejadian Ikutan Pasca Imunisasi dan Pemberian Obat Massal)	0 Laporan	0,00	- Kab. Malang, Semua Kecamatan, Semua Kel/Desa	DAK NON FISIK-BOKKB-BOK	-		0,00	UPT PUSKESMAS TAJINAN
1	02	02	2.02	0040	Pengelolaan pelayanan kesehatan orang dengan Tuberkulosis	Jumlah orang dengan Tuberkulosis yang mendapatkan pelayanan kesehatan sesuai standar	0 Orang	0,00	- Kab. Malang, Semua Kecamatan, Semua Kel/Desa	DAK NON FISIK-BOKKB-BOK	-		0,00	UPT PUSKESMAS TAJINAN
1	02	02	2.02	0042	Pengelolaan pelayanan kesehatan Malaria	Jumlah orang yang mendapatkan pelayanan kesehatan malaria	0 Orang	0,00	- Kab. Malang, Semua Kecamatan, Semua Kel/Desa	DAK NON FISIK-BOKKB-BOK	-		0,00	UPT PUSKESMAS TAJINAN
1	02	05			PROGRAM PEMBERDAYAAN MASYARAKAT BIDANG KESEHATAN	-	-	29.265.000,00					29.265.000,00	
1	02	05	2.03		Pengembangan dan Pelaksanaan Upaya Kesehatan Bersumber Daya Masyarakat (UKBM) Tingkat Daerah Kabupaten/Kota	-	-	29.265.000,00					29.265.000,00	
1	02	05	2.03	0001	Bimbingan Teknis dan Supervisi Pengembangan dan Pelaksanaan Upaya Kesehatan Bersumber Daya Masyarakat (UKBM)	Jumlah Dokumen Hasil Bimbingan Teknis dan Supervisi Upaya Kesehatan Bersumber Daya Masyarakat (UKBM)	1 Dokumen	29.265.000,00	- Kab. Malang, Semua Kecamatan, Semua Kel/Desa	DAK NON FISIK-BOKKB-BOK	-		29.265.000,00	UPT PUSKESMAS TAJINAN



1				2		3		4	5	6	7	8	9	10	11
				<b>URUSAN PEMERINTAHAN WAJIB YANG BERKAITAN DENGAN PELAYANAN DASAR</b>					<b>4.375.326.470,00</b>					<b>4.375.326.470,00</b>	
<b>1 02</b>				<b>URUSAN PEMERINTAHAN BIDANG KESEHATAN</b>					<b>4.375.326.470,00</b>					<b>4.375.326.470,00</b>	
				<b>UPT PUSKESMAS TIRTOYUDO</b>					<b>4.375.326.470,00</b>					<b>4.375.326.470,00</b>	
1	02	01			PROGRAM PENUNJANG URUSAN PEMERINTAHAN DAERAH KABUPATEN/KOTA	-	-		3.625.073.070,00				-	3.625.073.070,00	
1	02	01	2.10		Peningkatan Pelayanan BLUD	-	-		3.625.073.070,00				-	3.625.073.070,00	
1	02	01	2.10	0001	Pelayanan dan Penunjang Pelayanan BLUD	Jumlah BLUD yang Menyediakan Pelayanan dan Penunjang Pelayanan	1 Unit Kerja		3.625.073.070,00	- Kab. Malang, Semua Kecamatan, Semua Kel/Desa	PENDAPATAN DARI BLUD	-		3.625.073.070,00	UPT PUSKESMAS TIRTOYUDO
1	02	02			PROGRAM PEMENUHAN UPAYA KESEHATAN PERORANGAN DAN UPAYA KESEHATAN MASYARAKAT	-	-		736.553.400,00				-	736.553.400,00	
1	02	02	2.02		Penyediaan Layanan Kesehatan untuk UKM dan UKP Rujukan Tingkat Daerah Kabupaten/Kota	-	-		736.553.400,00				-	736.553.400,00	
1	02	02	2.02	0001	Pengelolaan Pelayanan Kesehatan Ibu Hamil	Jumlah Ibu Hamil yang Mendapatkan Pelayanan Kesehatan Sesuai Standar	0 Orang		0,00	- Kab. Malang, Semua Kecamatan, Semua Kel/Desa	DAK NON FISIK-BOKKB-BOK	-		0,00	UPT PUSKESMAS TIRTOYUDO
1	02	02	2.02	0004	Pengelolaan Pelayanan Kesehatan Balita	Jumlah Balita yang Mendapatkan Pelayanan Kesehatan Sesuai Standar	0 Orang		0,00	- Kab. Malang, Semua Kecamatan, Semua Kel/Desa	DAK NON FISIK-BOKKB-BOK	-		0,00	UPT PUSKESMAS TIRTOYUDO
1	02	02	2.02	0005	Pengelolaan Pelayanan Kesehatan pada Usia Pendidikan Dasar	Jumlah Anak Usia Pendidikan Dasar yang Mendapatkan Pelayanan Kesehatan Sesuai Standar	0 Orang		0,00	- Kab. Malang, Semua Kecamatan, Semua Kel/Desa	DAK NON FISIK-BOKKB-BOK	-		0,00	UPT PUSKESMAS TIRTOYUDO
1	02	02	2.02	0006	Pengelolaan Pelayanan Kesehatan pada Usia Produktif	Jumlah Penduduk Usia Produktif yang Mendapatkan Pelayanan Kesehatan Sesuai Standar	0 Orang		0,00	- Kab. Malang, Semua Kecamatan, Semua Kel/Desa	DAK NON FISIK-BOKKB-BOK	-		0,00	UPT PUSKESMAS TIRTOYUDO
1	02	02	2.02	0007	Pengelolaan Pelayanan Kesehatan pada Usia Lanjut	Jumlah Penduduk Usia Lanjut yang Mendapatkan Pelayanan Kesehatan Sesuai Standar	0 Orang		0,00	- Kab. Malang, Semua Kecamatan, Semua Kel/Desa	DAK NON FISIK-BOKKB-BOK	-		0,00	UPT PUSKESMAS TIRTOYUDO
1	02	02	2.02	0010	Pengelolaan Pelayanan Kesehatan Orang dengan Gangguan Jiwa Berat	Jumlah Orang yang Mendapatkan Pelayanan Kesehatan Orang dengan Gangguan Jiwa Berat Sesuai Standar	0 Orang		0,00	- Kab. Malang, Semua Kecamatan, Semua Kel/Desa	DAK NON FISIK-BOKKB-BOK	-		0,00	UPT PUSKESMAS TIRTOYUDO
1	02	02	2.02	0011	Pengelolaan Pelayanan Kesehatan Orang Terduga Tuberkulosis	Jumlah Orang Terduga Menderita Tuberkulosis yang Mendapatkan Pelayanan Sesuai Standar	0 Orang		0,00	- Kab. Malang, Semua Kecamatan, Semua Kel/Desa	DAK NON FISIK-BOKKB-BOK	-		0,00	UPT PUSKESMAS TIRTOYUDO
1	02	02	2.02	0012	Pengelolaan Pelayanan Kesehatan Orang dengan Risiko Terinfeksi HIV	Jumlah Orang Terduga Menderita HIV yang Mendapatkan Pelayanan Sesuai Standar	0 Orang		0,00	- Kab. Malang, Semua Kecamatan, Semua Kel/Desa	DAK NON FISIK-BOKKB-BOK	-		0,00	UPT PUSKESMAS TIRTOYUDO

1					2	3	4	5	6	7	8	9	10	11
1	02	02	2.02	0014	Pengelolaan Pelayanan Kesehatan bagi Penduduk Terdampak Krisis Kesehatan Akibat Bencana dan/atau Berpotensi Bencana	Jumlah Dokumen Hasil Pengelolaan Pelayanan Kesehatan bagi Penduduk Terdampak Krisis Kesehatan Akibat Bencana dan/atau Berpotensi Bencana Sesuai Standar	0 Dokumen	0,00	- Kab. Malang, Semua Kecamatan, Semua Kel/Desa	DAK NON FISIK-BOKKB-BOK	-		0,00	UPT PUSKESMAS TIRTOYUDO
1	02	02	2.02	0015	Pengelolaan Pelayanan Kesehatan Gizi Masyarakat	Jumlah Dokumen Hasil Pengelolaan Pelayanan Kesehatan Gizi Masyarakat	0 Dokumen	0,00	- Kab. Malang, Semua Kecamatan, Semua Kel/Desa	DAK NON FISIK-BOKKB-BOK	-		0,00	UPT PUSKESMAS TIRTOYUDO
1	02	02	2.02	0016	Pengelolaan Pelayanan Kesehatan Kerja dan Olahraga	Jumlah Dokumen Hasil Pengelolaan Pelayanan Kesehatan Kerja dan Olahraga	0 Dokumen	0,00	- Kab. Malang, Semua Kecamatan, Semua Kel/Desa	DAK NON FISIK-BOKKB-BOK	-		0,00	UPT PUSKESMAS TIRTOYUDO
1	02	02	2.02	0017	Pengelolaan Pelayanan Kesehatan Lingkungan	Jumlah Dokumen Hasil Pengelolaan Pelayanan Kesehatan Lingkungan	0 Dokumen	0,00	- Kab. Malang, Semua Kecamatan, Semua Kel/Desa	DAK NON FISIK-BOKKB-BOK	-		0,00	UPT PUSKESMAS TIRTOYUDO
1	02	02	2.02	0018	Pengelolaan Pelayanan Promosi Kesehatan	Jumlah Dokumen Hasil Pengelolaan Pelayanan Promosi Kesehatan	0 Dokumen	0,00	- Kab. Malang, Semua Kecamatan, Semua Kel/Desa	DAK NON FISIK-BOKKB-BOK	-		0,00	UPT PUSKESMAS TIRTOYUDO
1	02	02	2.02	0020	Pengelolaan Surveilans Kesehatan	Jumlah Dokumen Hasil Pengelolaan Surveilans Kesehatan	0 Dokumen	0,00	- Kab. Malang, Semua Kecamatan, Semua Kel/Desa	DAK NON FISIK-BOKKB-BOK	-		0,00	UPT PUSKESMAS TIRTOYUDO
1	02	02	2.02	0022	Pengelolaan Pelayanan Kesehatan Jiwa dan NAPZA	Jumlah Penyalahguna NAPZA yang Mendapatkan Pelayanan Kesehatan	0 Orang	0,00	- Kab. Malang, Semua Kecamatan, Semua Kel/Desa	DAK NON FISIK-BOKKB-BOK	-		0,00	UPT PUSKESMAS TIRTOYUDO
1	02	02	2.02	0025	Pelayanan Kesehatan Penyakit Menular dan Tidak Menular	Jumlah Dokumen Hasil Pelayanan Kesehatan Penyakit Menular dan Tidak Menular	0 Dokumen	0,00	- Kab. Malang, Semua Kecamatan, Semua Kel/Desa	DAK NON FISIK-BOKKB-BOK	-		0,00	UPT PUSKESMAS TIRTOYUDO
1	02	02	2.02	0028	Pengambilan dan Pengiriman Spesimen Penyakit Potensial KLB ke Laboratorium Rujukan/Nasional	Jumlah Spesimen Penyakit Potensial Kejadian Luar Biasa (KLB) ke Laboratorium Rujukan/Nasional yang Didistribusikan	0 Paket	0,00	- Kab. Malang, Semua Kecamatan, Semua Kel/Desa	DAK NON FISIK-BOKKB-BOK	-		0,00	UPT PUSKESMAS TIRTOYUDO
1	02	02	2.02	0033	Operasional Pelayanan Puskesmas	Jumlah Dokumen Operasional Pelayanan Puskesmas	1 Dokumen	736.553.400,00	- Kab. Malang, Semua Kecamatan, Semua Kel/Desa	DAK NON FISIK-BOKKB-BOK	-		736.553.400,00	UPT PUSKESMAS TIRTOYUDO
1	02	02	2.02	0036	Investigasi Awal Kejadian Tidak Diharapkan (Kejadian Ikutan Pasca Imunisasi dan Pemberian Obat Massal)	Jumlah Laporan Hasil Investigasi Awal Kejadian Tidak Diharapkan (Kejadian Ikutan Pasca Imunisasi dan Pemberian Obat Massal)	0 Laporan	0,00	- Kab. Malang, Semua Kecamatan, Semua Kel/Desa	DAK NON FISIK-BOKKB-BOK	-		0,00	UPT PUSKESMAS TIRTOYUDO
1	02	02	2.02	0040	Pengelolaan pelayanan kesehatan orang dengan Tuberkulosis	Jumlah orang dengan Tuberkulosis yang mendapatkan pelayanan kesehatan sesuai standar	0 Orang	0,00	- Kab. Malang, Semua Kecamatan, Semua Kel/Desa	DAK NON FISIK-BOKKB-BOK	-		0,00	UPT PUSKESMAS TIRTOYUDO

1					2	3	4	5	6	7	8	9	10	11
1	02	02	2.02	0042	Pengelolaan pelayanan kesehatan Malaria	Jumlah orang yang mendapatkan pelayanan kesehatan malaria	0 Orang	0,00	- Kab. Malang, Semua Kecamatan, Semua Kel/Desa	DAK NON FISIK-BOKKB-BOK	-		0,00	UPT PUSKESMAS TIRTOYUDO
1	02	05			PROGRAM PEMBERDAYAAN MASYARAKAT BIDANG KESEHATAN	-	-	13.700.000,00					13.700.000,00	
1	02	05	2.03		Pengembangan dan Pelaksanaan Upaya Kesehatan Bersumber Daya Masyarakat (UKBM) Tingkat Daerah Kabupaten/Kota	-	-	13.700.000,00					13.700.000,00	
1	02	05	2.03	0001	Bimbingan Teknis dan Supervisi Pengembangan dan Pelaksanaan Upaya Kesehatan Bersumber Daya Masyarakat (UKBM)	Jumlah Dokumen Hasil Bimbingan Teknis dan Supervisi Upaya Kesehatan Bersumber Daya Masyarakat (UKBM)	1 Dokumen	13.700.000,00	- Kab. Malang, Semua Kecamatan, Semua Kel/Desa	DAK NON FISIK-BOKKB-BOK	-		13.700.000,00	UPT PUSKESMAS TIRTOYUDO
					<b>UPT PUSKESMAS TUMPANG</b>			<b>6.431.615.310,00</b>					<b>6.431.615.310,00</b>	
<b>1</b>					<b>URUSAN PEMERINTAHAN WAJIB YANG BERKAITAN DENGAN PELAYANAN DASAR</b>			<b>6.431.615.310,00</b>					<b>6.431.615.310,00</b>	
<b>1</b>	<b>02</b>				<b>URUSAN PEMERINTAHAN BIDANG KESEHATAN</b>			<b>6.431.615.310,00</b>					<b>6.431.615.310,00</b>	
1	02	01			PROGRAM PENUNJANG URUSAN PEMERINTAHAN DAERAH KABUPATEN/KOTA	-	-	5.650.092.510,00					5.650.092.510,00	
1	02	01	2.10		Peningkatan Pelayanan BLUD	-	-	5.650.092.510,00					5.650.092.510,00	
1	02	01	2.10	0001	Pelayanan dan Penunjang Pelayanan BLUD	Jumlah BLUD yang Menyediakan Pelayanan dan Penunjang Pelayanan	1 Unit Kerja	5.650.092.510,00	- Kab. Malang, Semua Kecamatan, Semua Kel/Desa	PENDAPATAN DARI BLUD	-		5.650.092.510,00	UPT PUSKESMAS TUMPANG
1	02	02			PROGRAM PEMENUHAN UPAYA KESEHATAN PERORANGAN DAN UPAYA KESEHATAN MASYARAKAT	-	-	752.347.800,00					752.347.800,00	
1	02	02	2.02		Penyediaan Layanan Kesehatan untuk UKM dan UKP Rujukan Tingkat Daerah Kabupaten/Kota	-	-	752.347.800,00					752.347.800,00	
1	02	02	2.02	0001	Pengelolaan Pelayanan Kesehatan Ibu Hamil	Jumlah Ibu Hamil yang Mendapatkan Pelayanan Kesehatan Sesuai Standar	0 Orang	0,00	- Kab. Malang, Semua Kecamatan, Semua Kel/Desa	DAK NON FISIK-BOKKB-BOK	-		0,00	UPT PUSKESMAS TUMPANG
1	02	02	2.02	0004	Pengelolaan Pelayanan Kesehatan Balita	Jumlah Balita yang Mendapatkan Pelayanan Kesehatan Sesuai Standar	0 Orang	0,00	- Kab. Malang, Semua Kecamatan, Semua Kel/Desa	DAK NON FISIK-BOKKB-BOK	-		0,00	UPT PUSKESMAS TUMPANG
1	02	02	2.02	0005	Pengelolaan Pelayanan Kesehatan pada Usia Pendidikan Dasar	Jumlah Anak Usia Pendidikan Dasar yang Mendapatkan Pelayanan Kesehatan Sesuai Standar	0 Orang	0,00	- Kab. Malang, Semua Kecamatan, Semua Kel/Desa	DAK NON FISIK-BOKKB-BOK	-		0,00	UPT PUSKESMAS TUMPANG

1				2	3	4	5	6	7	8	9	10	11	
1	02	02	2.02	0006	Pengelolaan Pelayanan Kesehatan pada Usia Produktif	Jumlah Penduduk Usia Produktif yang Mendapatkan Pelayanan Kesehatan Sesuai Standar	0 Orang	0,00	- Kab. Malang, Semua Kecamatan, Semua Kel/Desa	DAK NON FISIK-BOKKB-BOK	-		0,00	UPT PUSKESMAS TUMPANG
1	02	02	2.02	0007	Pengelolaan Pelayanan Kesehatan pada Usia Lanjut	Jumlah Penduduk Usia Lanjut yang Mendapatkan Pelayanan Kesehatan Sesuai Standar	0 Orang	0,00	- Kab. Malang, Semua Kecamatan, Semua Kel/Desa	DAK NON FISIK-BOKKB-BOK	-		0,00	UPT PUSKESMAS TUMPANG
1	02	02	2.02	0010	Pengelolaan Pelayanan Kesehatan Orang dengan Gangguan Jiwa Berat	Jumlah Orang yang Mendapatkan Pelayanan Kesehatan Orang dengan Gangguan Jiwa Berat Sesuai Standar	0 Orang	0,00	- Kab. Malang, Semua Kecamatan, Semua Kel/Desa	DAK NON FISIK-BOKKB-BOK	-		0,00	UPT PUSKESMAS TUMPANG
1	02	02	2.02	0011	Pengelolaan Pelayanan Kesehatan Orang Terduga Tuberkulosis	Jumlah Orang Terduga Menderita Tuberkulosis yang Mendapatkan Pelayanan Sesuai Standar	0 Orang	0,00	- Kab. Malang, Semua Kecamatan, Semua Kel/Desa	DAK NON FISIK-BOKKB-BOK	-		0,00	UPT PUSKESMAS TUMPANG
1	02	02	2.02	0012	Pengelolaan Pelayanan Kesehatan Orang dengan Risiko Terinfeksi HIV	Jumlah Orang Terduga Menderita HIV yang Mendapatkan Pelayanan Sesuai Standar	0 Orang	0,00	- Kab. Malang, Semua Kecamatan, Semua Kel/Desa	DAK NON FISIK-BOKKB-BOK	-		0,00	UPT PUSKESMAS TUMPANG
1	02	02	2.02	0014	Pengelolaan Pelayanan Kesehatan bagi Penduduk Terdampak Krisis Kesehatan Akibat Bencana dan/atau Berpotensi Bencana	Jumlah Dokumen Hasil Pengelolaan Pelayanan Kesehatan bagi Penduduk Terdampak Krisis Kesehatan Akibat Bencana dan/atau Berpotensi Bencana Sesuai Standar	0 Dokumen	0,00	- Kab. Malang, Semua Kecamatan, Semua Kel/Desa	DAK NON FISIK-BOKKB-BOK	-		0,00	UPT PUSKESMAS TUMPANG
1	02	02	2.02	0015	Pengelolaan Pelayanan Kesehatan Gizi Masyarakat	Jumlah Dokumen Hasil Pengelolaan Pelayanan Kesehatan Gizi Masyarakat	0 Dokumen	0,00	- Kab. Malang, Semua Kecamatan, Semua Kel/Desa	DAK NON FISIK-BOKKB-BOK	-		0,00	UPT PUSKESMAS TUMPANG
1	02	02	2.02	0016	Pengelolaan Pelayanan Kesehatan Kerja dan Olahraga	Jumlah Dokumen Hasil Pengelolaan Pelayanan Kesehatan Kerja dan Olahraga	0 Dokumen	0,00	- Kab. Malang, Semua Kecamatan, Semua Kel/Desa	DAK NON FISIK-BOKKB-BOK	-		0,00	UPT PUSKESMAS TUMPANG
1	02	02	2.02	0017	Pengelolaan Pelayanan Kesehatan Lingkungan	Jumlah Dokumen Hasil Pengelolaan Pelayanan Kesehatan Lingkungan	0 Dokumen	0,00	- Kab. Malang, Semua Kecamatan, Semua Kel/Desa	DAK NON FISIK-BOKKB-BOK	-		0,00	UPT PUSKESMAS TUMPANG
1	02	02	2.02	0018	Pengelolaan Pelayanan Promosi Kesehatan	Jumlah Dokumen Hasil Pengelolaan Pelayanan Promosi Kesehatan	0 Dokumen	0,00	- Kab. Malang, Semua Kecamatan, Semua Kel/Desa	DAK NON FISIK-BOKKB-BOK	-		0,00	UPT PUSKESMAS TUMPANG
1	02	02	2.02	0020	Pengelolaan Surveilans Kesehatan	Jumlah Dokumen Hasil Pengelolaan Surveilans Kesehatan	0 Dokumen	0,00	- Kab. Malang, Semua Kecamatan, Semua Kel/Desa	DAK NON FISIK-BOKKB-BOK	-		0,00	UPT PUSKESMAS TUMPANG
1	02	02	2.02	0022	Pengelolaan Pelayanan Kesehatan Jiwa dan NAPZA	Jumlah Penyalahguna NAPZA yang Mendapatkan Pelayanan Kesehatan	0 Orang	0,00	- Kab. Malang, Semua Kecamatan, Semua Kel/Desa	DAK NON FISIK-BOKKB-BOK	-		0,00	UPT PUSKESMAS TUMPANG
1	02	02	2.02	0025	Pelayanan Kesehatan Penyakit Menular dan Tidak Menular	Jumlah Dokumen Hasil Pelayanan Kesehatan Penyakit Menular dan Tidak Menular	0 Dokumen	0,00	- Kab. Malang, Semua Kecamatan, Semua Kel/Desa	DAK NON FISIK-BOKKB-BOK	-		0,00	UPT PUSKESMAS TUMPANG

1				2	3	4	5	6	7	8	9	10	11
1	02	02	2.02	0028	Pengambilan dan Pengiriman Spesimen Penyakit Potensial KLB ke Laboratorium Rujukan/Nasional	Jumlah Spesimen Penyakit Potensial Kejadian Luar Biasa (KLB) ke Laboratorium Rujukan/Nasional yang Didistribusikan	0 Paket	0,00	- Kab. Malang, Semua Kecamatan, Semua Kel/Desa	DAK NON FISIK-BOKKB-BOK	-	0,00	UPT PUSKESMAS TUMPANG
1	02	02	2.02	0033	Operasional Pelayanan Puskesmas	Jumlah Dokumen Operasional Pelayanan Puskesmas	1 Dokumen	752.347.800,00	- Kab. Malang, Semua Kecamatan, Semua Kel/Desa	DAK NON FISIK-BOKKB-BOK	-	752.347.800,00	UPT PUSKESMAS TUMPANG
1	02	02	2.02	0036	Investigasi Awal Kejadian Tidak Diharapkan (Kejadian Ikutan Pasca Imunisasi dan Pemberian Obat Massal)	Jumlah Laporan Hasil Investigasi Awal Kejadian Tidak Diharapkan (Kejadian Ikutan Pasca Imunisasi dan Pemberian Obat Massal)	0 Laporan	0,00	- Kab. Malang, Semua Kecamatan, Semua Kel/Desa	DAK NON FISIK-BOKKB-BOK	-	0,00	UPT PUSKESMAS TUMPANG
1	02	02	2.02	0040	Pengelolaan pelayanan kesehatan orang dengan Tuberkulosis	Jumlah orang dengan Tuberkulosis yang mendapatkan pelayanan kesehatan sesuai standar	0 Orang	0,00	- Kab. Malang, Semua Kecamatan, Semua Kel/Desa	DAK NON FISIK-BOKKB-BOK	-	0,00	UPT PUSKESMAS TUMPANG
1	02	02	2.02	0042	Pengelolaan pelayanan kesehatan Malaria	Jumlah orang yang mendapatkan pelayanan kesehatan malaria	0 Orang	0,00	- Kab. Malang, Semua Kecamatan, Semua Kel/Desa	DAK NON FISIK-BOKKB-BOK	-	0,00	UPT PUSKESMAS TUMPANG
1	02	05			PROGRAM PEMBERDAYAAN MASYARAKAT BIDANG KESEHATAN	-	-	29.175.000,00			-	29.175.000,00	
1	02	05	2.03		Pengembangan dan Pelaksanaan Upaya Kesehatan Bersumber Daya Masyarakat (UKBM) Tingkat Daerah Kabupaten/Kota	-	-	29.175.000,00			-	29.175.000,00	
1	02	05	2.03	0001	Bimbingan Teknis dan Supervisi Pengembangan dan Pelaksanaan Upaya Kesehatan Bersumber Daya Masyarakat (UKBM)	Jumlah Dokumen Hasil Bimbingan Teknis dan Supervisi Upaya Kesehatan Bersumber Daya Masyarakat (UKBM)	1 Dokumen	29.175.000,00	- Kab. Malang, Semua Kecamatan, Semua Kel/Desa	DAK NON FISIK-BOKKB-BOK	-	29.175.000,00	UPT PUSKESMAS TUMPANG
<b>1</b>					<b>URUSAN PEMERINTAHAN WAJIB YANG BERKAITAN DENGAN PELAYANAN DASAR</b>			<b>6.884.970.850,00</b>				<b>6.884.970.850,00</b>	
<b>1</b>	<b>02</b>				<b>URUSAN PEMERINTAHAN BIDANG KESEHATAN</b>			<b>6.884.970.850,00</b>				<b>6.884.970.850,00</b>	
					<b>UPT PUSKESMAS TUREN</b>			<b>6.884.970.850,00</b>				<b>6.884.970.850,00</b>	
1	02	01			PROGRAM PENUNJANG URUSAN PEMERINTAHAN DAERAH KABUPATEN/KOTA	-	-	5.927.619.150,00			-	5.927.619.150,00	
1	02	01	2.10		Peningkatan Pelayanan BLUD	-	-	5.927.619.150,00			-	5.927.619.150,00	
1	02	01	2.10	0001	Pelayanan dan Penunjang Pelayanan BLUD	Jumlah BLUD yang Menyediakan Pelayanan dan Penunjang Pelayanan	1 Unit Kerja	5.927.619.150,00	- Kab. Malang, Semua Kecamatan, Semua Kel/Desa	PENDAPATAN DARI BLUD	-	5.927.619.150,00	UPT PUSKESMAS TUREN
1	02	02			PROGRAM PEMENUHAN UPAYA KESEHATAN PERORANGAN DAN UPAYA KESEHATAN MASYARAKAT	-	-	905.601.700,00			-	905.601.700,00	

1				2	3	4	5	6	7	8	9	10	11
1	02	02	2.02		Penyediaan Layanan Kesehatan untuk UKM dan UKP Rujukan Tingkat Daerah Kabupaten/Kota	-	905.601.700,00			-	-	905.601.700,00	
1	02	02	2.02	0001	Pengelolaan Pelayanan Kesehatan Ibu Hamil	Jumlah Ibu Hamil yang Mendapatkan Pelayanan Kesehatan Sesuai Standar	0 Orang	0,00	- Kab. Malang, Semua Kecamatan, Semua Kel/Desa	DAK NON FISIK-BOKKB-BOK	-	0,00	UPT PUSKESMAS TUREN
1	02	02	2.02	0004	Pengelolaan Pelayanan Kesehatan Balita	Jumlah Balita yang Mendapatkan Pelayanan Kesehatan Sesuai Standar	0 Orang	0,00	- Kab. Malang, Semua Kecamatan, Semua Kel/Desa	DAK NON FISIK-BOKKB-BOK	-	0,00	UPT PUSKESMAS TUREN
1	02	02	2.02	0005	Pengelolaan Pelayanan Kesehatan pada Usia Pendidikan Dasar	Jumlah Anak Usia Pendidikan Dasar yang Mendapatkan Pelayanan Kesehatan Sesuai Standar	0 Orang	0,00	- Kab. Malang, Semua Kecamatan, Semua Kel/Desa	DAK NON FISIK-BOKKB-BOK	-	0,00	UPT PUSKESMAS TUREN
1	02	02	2.02	0006	Pengelolaan Pelayanan Kesehatan pada Usia Produktif	Jumlah Penduduk Usia Produktif yang Mendapatkan Pelayanan Kesehatan Sesuai Standar	0 Orang	0,00	- Kab. Malang, Semua Kecamatan, Semua Kel/Desa	DAK NON FISIK-BOKKB-BOK	-	0,00	UPT PUSKESMAS TUREN
1	02	02	2.02	0007	Pengelolaan Pelayanan Kesehatan pada Usia Lanjut	Jumlah Penduduk Usia Lanjut yang Mendapatkan Pelayanan Kesehatan Sesuai Standar	0 Orang	0,00	- Kab. Malang, Semua Kecamatan, Semua Kel/Desa	DAK NON FISIK-BOKKB-BOK	-	0,00	UPT PUSKESMAS TUREN
1	02	02	2.02	0010	Pengelolaan Pelayanan Kesehatan Orang dengan Gangguan Jiwa Berat	Jumlah Orang yang Mendapatkan Pelayanan Kesehatan Orang dengan Gangguan Jiwa Berat Sesuai Standar	0 Orang	0,00	- Kab. Malang, Semua Kecamatan, Semua Kel/Desa	-	-	0,00	UPT PUSKESMAS TUREN
1	02	02	2.02	0011	Pengelolaan Pelayanan Kesehatan Orang Terduga Tuberkulosis	Jumlah Orang Terduga Menderita Tuberkulosis yang Mendapatkan Pelayanan Sesuai Standar	0 Orang	0,00	- Kab. Malang, Semua Kecamatan, Semua Kel/Desa	DAK NON FISIK-BOKKB-BOK	-	0,00	UPT PUSKESMAS TUREN
1	02	02	2.02	0012	Pengelolaan Pelayanan Kesehatan Orang dengan Risiko Terinfeksi HIV	Jumlah Orang Terduga Menderita HIV yang Mendapatkan Pelayanan Sesuai Standar	0 Orang	0,00	- Kab. Malang, Semua Kecamatan, Semua Kel/Desa	DAK NON FISIK-BOKKB-BOK	-	0,00	UPT PUSKESMAS TUREN
1	02	02	2.02	0014	Pengelolaan Pelayanan Kesehatan bagi Penduduk Terdampak Krisis Kesehatan Akibat Bencana dan/atau Berpotensi Bencana	Jumlah Dokumen Hasil Pengelolaan Pelayanan Kesehatan bagi Penduduk Terdampak Krisis Kesehatan Akibat Bencana dan/atau Berpotensi Bencana Sesuai Standar	0 Dokumen	0,00	- Kab. Malang, Semua Kecamatan, Semua Kel/Desa	-	-	0,00	UPT PUSKESMAS TUREN
1	02	02	2.02	0015	Pengelolaan Pelayanan Kesehatan Gizi Masyarakat	Jumlah Dokumen Hasil Pengelolaan Pelayanan Kesehatan Gizi Masyarakat	0 Dokumen	0,00	- Kab. Malang, Semua Kecamatan, Semua Kel/Desa	-	-	0,00	UPT PUSKESMAS TUREN
1	02	02	2.02	0016	Pengelolaan Pelayanan Kesehatan Kerja dan Olahraga	Jumlah Dokumen Hasil Pengelolaan Pelayanan Kesehatan Kerja dan Olahraga	0 Dokumen	0,00	- Kab. Malang, Semua Kecamatan, Semua Kel/Desa	-	-	0,00	UPT PUSKESMAS TUREN
1	02	02	2.02	0017	Pengelolaan Pelayanan Kesehatan Lingkungan	Jumlah Dokumen Hasil Pengelolaan Pelayanan Kesehatan Lingkungan	0 Dokumen	0,00	- Kab. Malang, Semua Kecamatan, Semua Kel/Desa	-	-	0,00	UPT PUSKESMAS TUREN

1					2	3	4	5	6	7	8	9	10	11
1	02	02	2.02	0018	Pengelolaan Pelayanan Promosi Kesehatan	Jumlah Dokumen Hasil Pengelolaan Pelayanan Promosi Kesehatan	0 Dokumen	0,00	- Kab. Malang, Semua Kecamatan, Semua Kel/Desa	-	-		0,00	UPT PUSKESMAS TUREN
1	02	02	2.02	0020	Pengelolaan Surveilans Kesehatan	Jumlah Dokumen Hasil Pengelolaan Surveilans Kesehatan	0 Dokumen	0,00	- Kab. Malang, Semua Kecamatan, Semua Kel/Desa	-	-		0,00	UPT PUSKESMAS TUREN
1	02	02	2.02	0022	Pengelolaan Pelayanan Kesehatan Jiwa dan NAPZA	Jumlah Penyalahguna NAPZA yang Mendapatkan Pelayanan Kesehatan	0 Orang	0,00	- Kab. Malang, Semua Kecamatan, Semua Kel/Desa	DAK NON FISIK-BOKKB-BOK	-		0,00	UPT PUSKESMAS TUREN
1	02	02	2.02	0025	Pelayanan Kesehatan Penyakit Menular dan Tidak Menular	Jumlah Dokumen Hasil Pelayanan Kesehatan Penyakit Menular dan Tidak Menular	0 Dokumen	0,00	- Kab. Malang, Semua Kecamatan, Semua Kel/Desa	-	-		0,00	UPT PUSKESMAS TUREN
1	02	02	2.02	0028	Pengambilan dan Pengiriman Spesimen Penyakit Potensial Kejadian Luar Biasa (KLB) ke Laboratorium Rujukan/Nasional	Jumlah Spesimen Penyakit Potensial Kejadian Luar Biasa (KLB) ke Laboratorium Rujukan/Nasional yang Didistribusikan	0 Paket	0,00	- Kab. Malang, Semua Kecamatan, Semua Kel/Desa	-	-		0,00	UPT PUSKESMAS TUREN
1	02	02	2.02	0033	Operasional Pelayanan Puskesmas	Jumlah Dokumen Operasional Pelayanan Puskesmas	1 Dokumen	905.601.700,00	- Kab. Malang, Semua Kecamatan, Semua Kel/Desa	DAK NON FISIK-BOKKB-BOK	-		905.601.700,00	UPT PUSKESMAS TUREN
1	02	02	2.02	0036	Investigasi Awal Kejadian Tidak Diharapkan (Kejadian Ikutan Pasca Imunisasi dan Pemberian Obat Massal)	Jumlah Laporan Hasil Investigasi Awal Kejadian Tidak Diharapkan (Kejadian Ikutan Pasca Imunisasi dan Pemberian Obat Massal)	0 Laporan	0,00	- Kab. Malang, Semua Kecamatan, Semua Kel/Desa	DAK NON FISIK-BOKKB-BOK	-		0,00	UPT PUSKESMAS TUREN
1	02	02	2.02	0040	Pengelolaan pelayanan kesehatan orang dengan Tuberkulosis	Jumlah orang dengan Tuberkulosis yang mendapatkan pelayanan kesehatan sesuai standar	0 Orang	0,00	- Kab. Malang, Semua Kecamatan, Semua Kel/Desa	DAK NON FISIK-BOKKB-BOK	-		0,00	UPT PUSKESMAS TUREN
1	02	02	2.02	0042	Pengelolaan pelayanan kesehatan Malaria	Jumlah orang yang mendapatkan pelayanan kesehatan malaria	0 Orang	0,00	- Kab. Malang, Semua Kecamatan, Semua Kel/Desa	DAK NON FISIK-BOKKB-BOK	-		0,00	UPT PUSKESMAS TUREN
1	02	05			PROGRAM PEMBERDAYAAN MASYARAKAT BIDANG KESEHATAN	-	-	51.750.000,00					51.750.000,00	
1	02	05	2.03		Pengembangan dan Pelaksanaan Upaya Kesehatan Bersumber Daya Masyarakat (UKBM) Tingkat Daerah Kabupaten/Kota	-	-	51.750.000,00					51.750.000,00	
1	02	05	2.03	0001	Bimbingan Teknis dan Supervisi Pengembangan dan Pelaksanaan Upaya Kesehatan Bersumber Daya Masyarakat (UKBM)	Jumlah Dokumen Hasil Bimbingan Teknis dan Supervisi Upaya Kesehatan Bersumber Daya Masyarakat (UKBM)	1 Dokumen	51.750.000,00	- Kab. Malang, Semua Kecamatan, Semua Kel/Desa	DAK NON FISIK-BOKKB-BOK	-		51.750.000,00	UPT PUSKESMAS TUREN

1				2		3		4		5		6		7		8		9		10		11	
1				URUSAN PEMERINTAHAN WAJIB YANG BERKAITAN DENGAN PELAYANAN DASAR						3.842.008.910,00										3.842.008.910,00			
1				02		URUSAN PEMERINTAHAN BIDANG KESEHATAN				3.842.008.910,00										3.842.008.910,00			
1				02		UPT PUSKESMAS WAGIR				3.842.008.910,00										3.842.008.910,00			
1	02	01			PROGRAM PENUNJANG URUSAN PEMERINTAHAN DAERAH KABUPATEN/KOTA	-	-			3.015.584.910,00											3.015.584.910,00		
1	02	01	2.10		Peningkatan Pelayanan BLUD	-	-			3.015.584.910,00											3.015.584.910,00		
1	02	01	2.10	0001	Pelayanan dan Penunjang Pelayanan BLUD	Jumlah BLUD yang Menyediakan Pelayanan dan Penunjang Pelayanan	1 Unit Kerja			3.015.584.910,00	- Kab. Malang, Semua Kecamatan, Semua Kel/Desa	PENDAPATAN DARI BLUD	-								3.015.584.910,00	UPT PUSKESMAS WAGIR	
1	02	02			PROGRAM PEMENUHAN UPAYA KESEHATAN PERORANGAN DAN UPAYA KESEHATAN MASYARAKAT	-	-			765.204.000,00											765.204.000,00		
1	02	02	2.02		Penyediaan Layanan Kesehatan untuk UKM dan UKP Rujukan Tingkat Daerah Kabupaten/Kota	-	-			765.204.000,00											765.204.000,00		
1	02	02	2.02	0001	Pengelolaan Pelayanan Kesehatan Ibu Hamil	Jumlah Ibu Hamil yang Mendapatkan Pelayanan Kesehatan Sesuai Standar	0 Orang			0,00	- Kab. Malang, Semua Kecamatan, Semua Kel/Desa	DAK NON FISIK-BOKKB-BOK	-								0,00	UPT PUSKESMAS WAGIR	
1	02	02	2.02	0004	Pengelolaan Pelayanan Kesehatan Balita	Jumlah Balita yang Mendapatkan Pelayanan Kesehatan Sesuai Standar	0 Orang			0,00	- Kab. Malang, Semua Kecamatan, Semua Kel/Desa	DAK NON FISIK-BOKKB-BOK	-								0,00	UPT PUSKESMAS WAGIR	
1	02	02	2.02	0005	Pengelolaan Pelayanan Kesehatan pada Usia Pendidikan Dasar	Jumlah Anak Usia Pendidikan Dasar yang Mendapatkan Pelayanan Kesehatan Sesuai Standar	0 Orang			0,00	- Kab. Malang, Semua Kecamatan, Semua Kel/Desa	DAK NON FISIK-BOKKB-BOK	-								0,00	UPT PUSKESMAS WAGIR	
1	02	02	2.02	0006	Pengelolaan Pelayanan Kesehatan pada Usia Produktif	Jumlah Penduduk Usia Produktif yang Mendapatkan Pelayanan Kesehatan Sesuai Standar	0 Orang			0,00	- Kab. Malang, Semua Kecamatan, Semua Kel/Desa	DAK NON FISIK-BOKKB-BOK	-								0,00	UPT PUSKESMAS WAGIR	
1	02	02	2.02	0007	Pengelolaan Pelayanan Kesehatan pada Usia Lanjut	Jumlah Penduduk Usia Lanjut yang Mendapatkan Pelayanan Kesehatan Sesuai Standar	0 Orang			0,00	- Kab. Malang, Semua Kecamatan, Semua Kel/Desa	DAK NON FISIK-BOKKB-BOK	-								0,00	UPT PUSKESMAS WAGIR	
1	02	02	2.02	0010	Pengelolaan Pelayanan Kesehatan Orang dengan Gangguan Jiwa Berat	Jumlah Orang yang Mendapatkan Pelayanan Kesehatan Orang dengan Gangguan Jiwa Berat Sesuai Standar	0 Orang			0,00	- Kab. Malang, Semua Kecamatan, Semua Kel/Desa	-	-								0,00	UPT PUSKESMAS WAGIR	
1	02	02	2.02	0011	Pengelolaan Pelayanan Kesehatan Orang Terduga Tuberkulosis	Jumlah Orang Terduga Menderita Tuberkulosis yang Mendapatkan Pelayanan Sesuai Standar	0 Orang			0,00	- Kab. Malang, Semua Kecamatan, Semua Kel/Desa	DAK NON FISIK-BOKKB-BOK	-								0,00	UPT PUSKESMAS WAGIR	
1	02	02	2.02	0012	Pengelolaan Pelayanan Kesehatan Orang dengan Risiko Terinfeksi HIV	Jumlah Orang Terduga Menderita HIV yang Mendapatkan Pelayanan Sesuai Standar	0 Orang			0,00	- Kab. Malang, Semua Kecamatan, Semua Kel/Desa	DAK NON FISIK-BOKKB-BOK	-								0,00	UPT PUSKESMAS WAGIR	



1				2	3	4	5	6	7	8	9	10	11	
1	02	02	2.02	0014	Pengelolaan Pelayanan Kesehatan bagi Penduduk Terdampak Krisis Kesehatan Akibat Bencana dan/atau Berpotensi Bencana	Jumlah Dokumen Hasil Pengelolaan Pelayanan Kesehatan bagi Penduduk Terdampak Krisis Kesehatan Akibat Bencana dan/atau Berpotensi Bencana Sesuai Standar	0 Dokumen	0,00	- Kab. Malang, Semua Kecamatan, Semua Kel/Desa	-	-		0,00	UPT PUSKESMAS WAGIR
1	02	02	2.02	0015	Pengelolaan Pelayanan Kesehatan Gizi Masyarakat	Jumlah Dokumen Hasil Pengelolaan Pelayanan Kesehatan Gizi Masyarakat	0 Dokumen	0,00	- Kab. Malang, Semua Kecamatan, Semua Kel/Desa	-	-		0,00	UPT PUSKESMAS WAGIR
1	02	02	2.02	0016	Pengelolaan Pelayanan Kesehatan Kerja dan Olahraga	Jumlah Dokumen Hasil Pengelolaan Pelayanan Kesehatan Kerja dan Olahraga	0 Dokumen	0,00	- Kab. Malang, Semua Kecamatan, Semua Kel/Desa	-	-		0,00	UPT PUSKESMAS WAGIR
1	02	02	2.02	0017	Pengelolaan Pelayanan Kesehatan Lingkungan	Jumlah Dokumen Hasil Pengelolaan Pelayanan Kesehatan Lingkungan	0 Dokumen	0,00	- Kab. Malang, Semua Kecamatan, Semua Kel/Desa	-	-		0,00	UPT PUSKESMAS WAGIR
1	02	02	2.02	0018	Pengelolaan Pelayanan Promosi Kesehatan	Jumlah Dokumen Hasil Pengelolaan Pelayanan Promosi Kesehatan	0 Dokumen	0,00	- Kab. Malang, Semua Kecamatan, Semua Kel/Desa	-	-		0,00	UPT PUSKESMAS WAGIR
1	02	02	2.02	0020	Pengelolaan Surveilans Kesehatan	Jumlah Dokumen Hasil Pengelolaan Surveilans Kesehatan	0 Dokumen	0,00	- Kab. Malang, Semua Kecamatan, Semua Kel/Desa	-	-		0,00	UPT PUSKESMAS WAGIR
1	02	02	2.02	0022	Pengelolaan Pelayanan Kesehatan Jiwa dan NAPZA	Jumlah Penyalahguna NAPZA yang Mendapatkan Pelayanan Kesehatan	0 Orang	0,00	- Kab. Malang, Semua Kecamatan, Semua Kel/Desa	DAK NON FISIK-BOKKB-BOK	-		0,00	UPT PUSKESMAS WAGIR
1	02	02	2.02	0025	Pelayanan Kesehatan Penyakit Menular dan Tidak Menular	Jumlah Dokumen Hasil Pelayanan Kesehatan Penyakit Menular dan Tidak Menular	0 Dokumen	0,00	- Kab. Malang, Semua Kecamatan, Semua Kel/Desa	-	-		0,00	UPT PUSKESMAS WAGIR
1	02	02	2.02	0028	Pengambilan dan Pengiriman Spesimen Penyakit Potensial KLB ke Laboratorium Rujukan/Nasional	Jumlah Spesimen Penyakit Potensial Kejadian Luar Biasa (KLB) ke Laboratorium Rujukan/Nasional yang Didistribusikan	0 Paket	0,00	- Kab. Malang, Semua Kecamatan, Semua Kel/Desa	-	-		0,00	UPT PUSKESMAS WAGIR
1	02	02	2.02	0033	Operasional Pelayanan Puskesmas	Jumlah Dokumen Operasional Pelayanan Puskesmas	1 Dokumen	765.204.000,00	- Kab. Malang, Semua Kecamatan, Semua Kel/Desa	DAK NON FISIK-BOKKB-BOK	-		765.204.000,00	UPT PUSKESMAS WAGIR
1	02	02	2.02	0036	Investigasi Awal Kejadian Tidak Diharapkan (Kejadian Ikutan Pasca Imunisasi dan Pemberian Obat Massal)	Jumlah Laporan Hasil Investigasi Awal Kejadian Tidak Diharapkan (Kejadian Ikutan Pasca Imunisasi dan Pemberian Obat Massal)	0 Laporan	0,00	- Kab. Malang, Semua Kecamatan, Semua Kel/Desa	DAK NON FISIK-BOKKB-BOK	-		0,00	UPT PUSKESMAS WAGIR
1	02	02	2.02	0040	Pengelolaan pelayanan kesehatan orang dengan Tuberkulosis	Jumlah orang dengan Tuberkulosis yang mendapatkan pelayanan kesehatan sesuai standar	0 Orang	0,00	- Kab. Malang, Semua Kecamatan, Semua Kel/Desa	DAK NON FISIK-BOKKB-BOK	-		0,00	UPT PUSKESMAS WAGIR

1					2	3	4	5	6	7	8	9	10	11
1	02	02	2.02	0042	Pengelolaan pelayanan kesehatan Malaria	Jumlah orang yang mendapatkan pelayanan kesehatan malaria	0 Orang	0,00	- Kab. Malang, Semua Kecamatan, Semua Kel/Desa	DAK NON FISIK-BOKKB-BOK	-		0,00	UPT PUSKESMAS WAGIR
1	02	05			PROGRAM PEMBERDAYAAN MASYARAKAT BIDANG KESEHATAN	-	-	61.220.000,00				-	61.220.000,00	
1	02	05	2.03		Pengembangan dan Pelaksanaan Upaya Kesehatan Bersumber Daya Masyarakat (UKBM) Tingkat Daerah Kabupaten/Kota	-	-	61.220.000,00				-	61.220.000,00	
1	02	05	2.03	0001	Bimbingan Teknis dan Supervisi Pengembangan dan Pelaksanaan Upaya Kesehatan Bersumber Daya Masyarakat (UKBM)	Jumlah Dokumen Hasil Bimbingan Teknis dan Supervisi Upaya Kesehatan Bersumber Daya Masyarakat (UKBM)	1 Dokumen	61.220.000,00	- Kab. Malang, Semua Kecamatan, Semua Kel/Desa	DAK NON FISIK-BOKKB-BOK	-		61.220.000,00	UPT PUSKESMAS WAGIR
1					<b>URUSAN PEMERINTAHAN WAJIB YANG BERKAITAN DENGAN PELAYANAN DASAR</b>			<b>4.869.680.590,00</b>					<b>4.869.680.590,00</b>	
1	02				<b>URUSAN PEMERINTAHAN BIDANG KESEHATAN</b>			<b>4.869.680.590,00</b>					<b>4.869.680.590,00</b>	
					<b>UPT PUSKESMAS WAJAK</b>			<b>4.869.680.590,00</b>					<b>4.869.680.590,00</b>	
1	02	01			PROGRAM PENUNJANG URUSAN PEMERINTAHAN DAERAH KABUPATEN/KOTA	-	-	4.055.283.590,00				-	4.055.283.590,00	
1	02	01	2.10		Peningkatan Pelayanan BLUD	-	-	4.055.283.590,00				-	4.055.283.590,00	
1	02	01	2.10	0001	Pelayanan dan Penunjang Pelayanan BLUD	Jumlah BLUD yang Menyediakan Pelayanan dan Penunjang Pelayanan	1 Unit Kerja	4.055.283.590,00	- Kab. Malang, Semua Kecamatan, Semua Kel/Desa	PENDAPATAN DARI BLUD	-		4.055.283.590,00	UPT PUSKESMAS WAJAK
1	02	02			PROGRAM PEMENUHAN UPAYA KESEHATAN PERORANGAN DAN UPAYA KESEHATAN MASYARAKAT	-	-	766.066.000,00				-	766.066.000,00	
1	02	02	2.02		Penyediaan Layanan Kesehatan untuk UKM dan UKP Rujukan Tingkat Daerah Kabupaten/Kota	-	-	766.066.000,00				-	766.066.000,00	
1	02	02	2.02	0001	Pengelolaan Pelayanan Kesehatan Ibu Hamil	Jumlah Ibu Hamil yang Mendapatkan Pelayanan Kesehatan Sesuai Standar	0 Orang	0,00	- Kab. Malang, Semua Kecamatan, Semua Kel/Desa	DAK NON FISIK-BOKKB-BOK	-		0,00	UPT PUSKESMAS WAJAK
1	02	02	2.02	0004	Pengelolaan Pelayanan Kesehatan Balita	Jumlah Balita yang Mendapatkan Pelayanan Kesehatan Sesuai Standar	0 Orang	0,00	- Kab. Malang, Wajak, Semua Kel/Desa	DAK NON FISIK-BOKKB-BOK	-		0,00	UPT PUSKESMAS WAJAK
1	02	02	2.02	0005	Pengelolaan Pelayanan Kesehatan pada Usia Pendidikan Dasar	Jumlah Anak Usia Pendidikan Dasar yang Mendapatkan Pelayanan Kesehatan Sesuai Standar	0 Orang	0,00	- Kab. Malang, Wajak, Semua Kel/Desa	DAK NON FISIK-BOKKB-BOK	-		0,00	UPT PUSKESMAS WAJAK
1	02	02	2.02	0006	Pengelolaan Pelayanan Kesehatan pada Usia Produktif	Jumlah Penduduk Usia Produktif yang Mendapatkan Pelayanan Kesehatan Sesuai Standar	0 Orang	0,00	- Kab. Malang, Wajak, Semua Kel/Desa	DAK NON FISIK-BOKKB-BOK	-		0,00	UPT PUSKESMAS WAJAK

1				2	3	4	5	6	7	8	9	10	11
1	02	02	2.02	0007	Pengelolaan Pelayanan Kesehatan pada Usia Lanjut	Jumlah Penduduk Usia Lanjut yang Mendapatkan Pelayanan Kesehatan Sesuai Standar	0 Orang	0,00	- Kab. Malang, Wajak, Semua Kel/Desa	DAK NON FISIK-BOKKB-BOK	-	0,00	UPT PUSKESMAS WAJAK
1	02	02	2.02	0010	Pengelolaan Pelayanan Kesehatan Orang dengan Gangguan Jiwa Berat	Jumlah Orang yang Mendapatkan Pelayanan Kesehatan Orang dengan Gangguan Jiwa Berat Sesuai Standar	0 Orang	0,00	- Kab. Malang, Wajak, Semua Kel/Desa	DAK NON FISIK-BOKKB-BOK	-	0,00	UPT PUSKESMAS WAJAK
1	02	02	2.02	0011	Pengelolaan Pelayanan Kesehatan Orang Terduga Tuberkulosis	Jumlah Orang Terduga Menderita Tuberkulosis yang Mendapatkan Pelayanan Sesuai Standar	0 Orang	0,00	- Kab. Malang, Wajak, Semua Kel/Desa	DAK NON FISIK-BOKKB-BOK	-	0,00	UPT PUSKESMAS WAJAK
1	02	02	2.02	0012	Pengelolaan Pelayanan Kesehatan Orang dengan Risiko Terinfeksi HIV	Jumlah Orang Terduga Menderita HIV yang Mendapatkan Pelayanan Sesuai Standar	0 Orang	0,00	- Kab. Malang, Wajak, Semua Kel/Desa	DAK NON FISIK-BOKKB-BOK	-	0,00	UPT PUSKESMAS WAJAK
1	02	02	2.02	0014	Pengelolaan Pelayanan Kesehatan bagi Penduduk Terdampak Krisis Kesehatan Akibat Bencana dan/atau Berpotensi Bencana	Jumlah Dokumen Hasil Pengelolaan Pelayanan Kesehatan bagi Penduduk Terdampak Krisis Kesehatan Akibat Bencana dan/atau Berpotensi Bencana Sesuai Standar	0 Dokumen	0,00	- Kab. Malang, Wajak, Semua Kel/Desa	DAK NON FISIK-BOKKB-BOK	-	0,00	UPT PUSKESMAS WAJAK
1	02	02	2.02	0015	Pengelolaan Pelayanan Kesehatan Gizi Masyarakat	Jumlah Dokumen Hasil Pengelolaan Pelayanan Kesehatan Gizi Masyarakat	0 Dokumen	0,00	- Kab. Malang, Wajak, Semua Kel/Desa	DAK NON FISIK-BOKKB-BOK	-	0,00	UPT PUSKESMAS WAJAK
1	02	02	2.02	0016	Pengelolaan Pelayanan Kesehatan Kerja dan Olahraga	Jumlah Dokumen Hasil Pengelolaan Pelayanan Kesehatan Kerja dan Olahraga	0 Dokumen	0,00	- Kab. Malang, Wajak, Semua Kel/Desa	DAK NON FISIK-BOKKB-BOK	-	0,00	UPT PUSKESMAS WAJAK
1	02	02	2.02	0017	Pengelolaan Pelayanan Kesehatan Lingkungan	Jumlah Dokumen Hasil Pengelolaan Pelayanan Kesehatan Lingkungan	0 Dokumen	0,00	- Kab. Malang, Semua Kecamatan, Semua Kel/Desa	DAK NON FISIK-BOKKB-BOK	-	0,00	UPT PUSKESMAS WAJAK
1	02	02	2.02	0018	Pengelolaan Pelayanan Promosi Kesehatan	Jumlah Dokumen Hasil Pengelolaan Pelayanan Promosi Kesehatan	0 Dokumen	0,00	- Kab. Malang, Wajak, Semua Kel/Desa	DAK NON FISIK-BOKKB-BOK	-	0,00	UPT PUSKESMAS WAJAK
1	02	02	2.02	0020	Pengelolaan Surveilans Kesehatan	Jumlah Dokumen Hasil Pengelolaan Surveilans Kesehatan	0 Dokumen	0,00	- Kab. Malang, Wajak, Semua Kel/Desa	DAK NON FISIK-BOKKB-BOK	-	0,00	UPT PUSKESMAS WAJAK
1	02	02	2.02	0022	Pengelolaan Pelayanan Kesehatan Jiwa dan NAPZA	Jumlah Penyalahguna NAPZA yang Mendapatkan Pelayanan Kesehatan	0 Orang	0,00	- Kab. Malang, Semua Kecamatan, Semua Kel/Desa	DAK NON FISIK-BOKKB-BOK	-	0,00	UPT PUSKESMAS WAJAK
1	02	02	2.02	0025	Pelayanan Kesehatan Penyakit Menular dan Tidak Menular	Jumlah Dokumen Hasil Pelayanan Kesehatan Penyakit Menular dan Tidak Menular	0 Dokumen	0,00	- Kab. Malang, Semua Kecamatan, Semua Kel/Desa	DAK NON FISIK-BOKKB-BOK	-	0,00	UPT PUSKESMAS WAJAK
1	02	02	2.02	0028	Pengambilan dan Pengiriman Spesimen Penyakit Potensial KLB ke Laboratorium Rujukan/Nasional	Jumlah Spesimen Penyakit Potensial Kejadian Luar Biasa (KLB) ke Laboratorium Rujukan/Nasional yang Didistribusikan	0 Paket	0,00	- Kab. Malang, Semua Kecamatan, Semua Kel/Desa	DAK NON FISIK-BOKKB-BOK	-	0,00	UPT PUSKESMAS WAJAK

1					2	3	4	5	6	7	8	9	10	11
1	02	02	2.02	0033	Operasional Pelayanan Puskesmas	Jumlah Dokumen Operasional Pelayanan Puskesmas	1 Dokumen	766.066.000,00	- Kab. Malang, Semua Kecamatan, Semua Kel/Desa	DAK NON FISIK-BOKKB-BOK	-		766.066.000,00	UPT PUSKESMAS WAJAK
1	02	02	2.02	0036	Investigasi Awal Kejadian Tidak Diharapkan (Kejadian Ikutan Pasca Imunisasi dan Pemberian Obat Massal)	Jumlah Laporan Hasil Investigasi Awal Kejadian Tidak Diharapkan (Kejadian Ikutan Pasca Imunisasi dan Pemberian Obat Massal)	0 Laporan	0,00	- Kab. Malang, Semua Kecamatan, Semua Kel/Desa	DAK NON FISIK-BOKKB-BOK	-		0,00	UPT PUSKESMAS WAJAK
1	02	02	2.02	0040	Pengelolaan pelayanan kesehatan orang dengan Tuberkulosis	Jumlah orang dengan Tuberkulosis yang mendapatkan pelayanan kesehatan sesuai standar	0 Orang	0,00	- Kab. Malang, Wajak, Semua Kel/Desa	DAK NON FISIK-BOKKB-BOK	-		0,00	UPT PUSKESMAS WAJAK
1	02	02	2.02	0042	Pengelolaan pelayanan kesehatan Malaria	Jumlah orang yang mendapatkan pelayanan kesehatan malaria	0 Orang	0,00	- Kab. Malang, Semua Kecamatan, Semua Kel/Desa	DAK NON FISIK-BOKKB-BOK	-		0,00	UPT PUSKESMAS WAJAK
1	02	05			PROGRAM PEMBERDAYAAN MASYARAKAT BIDANG KESEHATAN	-	-	48.331.000,00					48.331.000,00	
1	02	05	2.03		Pengembangan dan Pelaksanaan Upaya Kesehatan Bersumber Daya Masyarakat (UKBM) Tingkat Daerah Kabupaten/Kota	-	-	48.331.000,00					48.331.000,00	
1	02	05	2.03	0001	Bimbingan Teknis dan Supervisi Pengembangan dan Pelaksanaan Upaya Kesehatan Bersumber Daya Masyarakat (UKBM)	Jumlah Dokumen Hasil Bimbingan Teknis dan Supervisi Upaya Kesehatan Bersumber Daya Masyarakat (UKBM)	1 Dokumen	48.331.000,00	- Kab. Malang, Semua Kecamatan, Semua Kel/Desa	DAK NON FISIK-BOKKB-BOK	-		48.331.000,00	UPT PUSKESMAS WAJAK
<b>1</b>					<b>URUSAN PEMERINTAHAN WAJIB YANG BERKAITAN DENGAN PELAYANAN DASAR</b>			<b>2.503.721.510,00</b>					<b>2.503.721.510,00</b>	
<b>1</b>	<b>02</b>				<b>URUSAN PEMERINTAHAN BIDANG KESEHATAN</b>			<b>2.503.721.510,00</b>					<b>2.503.721.510,00</b>	
					<b>UPT PUSKESMAS WONOKERTO</b>			<b>2.503.721.510,00</b>					<b>2.503.721.510,00</b>	
1	02	01			PROGRAM PENUNJANG URUSAN PEMERINTAHAN DAERAH KABUPATEN/KOTA	-	-	2.063.713.510,00					2.063.713.510,00	
1	02	01	2.10		Peningkatan Pelayanan BLUD	-	-	2.063.713.510,00					2.063.713.510,00	
1	02	01	2.10	0001	Pelayanan dan Penunjang Pelayanan BLUD	Jumlah BLUD yang Menyediakan Pelayanan dan Penunjang Pelayanan	1 Unit Kerja	2.063.713.510,00	- Kab. Malang, Semua Kecamatan, Semua Kel/Desa	PENDAPATAN DARI BLUD	-		2.063.713.510,00	UPT PUSKESMAS WONOKERTO
1	02	02			PROGRAM PEMENUHAN UPAYA KESEHATAN PERORANGAN DAN UPAYA KESEHATAN MASYARAKAT	-	-	376.483.000,00					376.483.000,00	
1	02	02	2.02		Penyediaan Layanan Kesehatan untuk UKM dan UKP Rujukan Tingkat Daerah Kabupaten/Kota	-	-	376.483.000,00					376.483.000,00	

1					2	3	4	5	6	7	8	9	10	11
1	02	02	2.02	0001	Pengelolaan Pelayanan Kesehatan Ibu Hamil	Jumlah Ibu Hamil yang Mendapatkan Pelayanan Kesehatan Sesuai Standar	0 Orang	0,00	- Kab. Malang, Bantur, Wonokerto	DAK NON FISIK-BOKKB-BOK	-		0,00	UPT PUSKESMAS WONOKERTO
1	02	02	2.02	0004	Pengelolaan Pelayanan Kesehatan Balita	Jumlah Balita yang Mendapatkan Pelayanan Kesehatan Sesuai Standar	0 Orang	0,00	- Kab. Malang, Bantur, Wonokerto	DAK NON FISIK-BOKKB-BOK	-		0,00	UPT PUSKESMAS WONOKERTO
1	02	02	2.02	0005	Pengelolaan Pelayanan Kesehatan pada Usia Pendidikan Dasar	Jumlah Anak Usia Pendidikan Dasar yang Mendapatkan Pelayanan Kesehatan Sesuai Standar	0 Orang	0,00	- Kab. Malang, Semua Kecamatan, Semua Kel/Desa	DAK NON FISIK-BOKKB-BOK	-		0,00	UPT PUSKESMAS WONOKERTO
1	02	02	2.02	0006	Pengelolaan Pelayanan Kesehatan pada Usia Produktif	Jumlah Penduduk Usia Produktif yang Mendapatkan Pelayanan Kesehatan Sesuai Standar	0 Orang	0,00	- Kab. Malang, Bantur, Wonokerto	DAK NON FISIK-BOKKB-BOK	-		0,00	UPT PUSKESMAS WONOKERTO
1	02	02	2.02	0007	Pengelolaan Pelayanan Kesehatan pada Usia Lanjut	Jumlah Penduduk Usia Lanjut yang Mendapatkan Pelayanan Kesehatan Sesuai Standar	0 Orang	0,00	- Kab. Malang, Semua Kecamatan, Semua Kel/Desa	DAK NON FISIK-BOKKB-BOK	-		0,00	UPT PUSKESMAS WONOKERTO
1	02	02	2.02	0010	Pengelolaan Pelayanan Kesehatan Orang dengan Gangguan Jiwa Berat	Jumlah Orang yang Mendapatkan Pelayanan Kesehatan Orang dengan Gangguan Jiwa Berat Sesuai Standar	0 Orang	0,00	- Kab. Malang, Semua Kecamatan, Semua Kel/Desa	DAK NON FISIK-BOKKB-BOK	-		0,00	UPT PUSKESMAS WONOKERTO
1	02	02	2.02	0011	Pengelolaan Pelayanan Kesehatan Orang Terduga Tuberkulosis	Jumlah Orang Terduga Menderita Tuberkulosis yang Mendapatkan Pelayanan Sesuai Standar	0 Orang	0,00	- Kab. Malang, Semua Kecamatan, Semua Kel/Desa	DAK NON FISIK-BOKKB-BOK	-		0,00	UPT PUSKESMAS WONOKERTO
1	02	02	2.02	0012	Pengelolaan Pelayanan Kesehatan Orang dengan Risiko Terinfeksi HIV	Jumlah Orang Terduga Menderita HIV yang Mendapatkan Pelayanan Sesuai Standar	0 Orang	0,00	- Kab. Malang, Bantur, Wonokerto	DAK NON FISIK-BOKKB-BOK	-		0,00	UPT PUSKESMAS WONOKERTO
1	02	02	2.02	0014	Pengelolaan Pelayanan Kesehatan bagi Penduduk Terdampak Krisis Kesehatan Akibat Bencana dan/atau Berpotensi Bencana	Jumlah Dokumen Hasil Pengelolaan Pelayanan Kesehatan bagi Penduduk Terdampak Krisis Kesehatan Akibat Bencana dan/atau Berpotensi Bencana Sesuai Standar	0 Dokumen	0,00	- Kab. Malang, Semua Kecamatan, Semua Kel/Desa	DAK NON FISIK-BOKKB-BOK	-		0,00	UPT PUSKESMAS WONOKERTO
1	02	02	2.02	0015	Pengelolaan Pelayanan Kesehatan Gizi Masyarakat	Jumlah Dokumen Hasil Pengelolaan Pelayanan Kesehatan Gizi Masyarakat	0 Dokumen	0,00	- Kab. Malang, Bantur, Wonokerto	DAK NON FISIK-BOKKB-BOK	-		0,00	UPT PUSKESMAS WONOKERTO
1	02	02	2.02	0016	Pengelolaan Pelayanan Kesehatan Kerja dan Olahraga	Jumlah Dokumen Hasil Pengelolaan Pelayanan Kesehatan Kerja dan Olahraga	0 Dokumen	0,00	- Kab. Malang, Semua Kecamatan, Semua Kel/Desa	DAK NON FISIK-BOKKB-BOK	-		0,00	UPT PUSKESMAS WONOKERTO
1	02	02	2.02	0017	Pengelolaan Pelayanan Kesehatan Lingkungan	Jumlah Dokumen Hasil Pengelolaan Pelayanan Kesehatan Lingkungan	0 Dokumen	0,00	- Kab. Malang, Semua Kecamatan, Semua Kel/Desa	DAK NON FISIK-BOKKB-BOK	-		0,00	UPT PUSKESMAS WONOKERTO
1	02	02	2.02	0018	Pengelolaan Pelayanan Promosi Kesehatan	Jumlah Dokumen Hasil Pengelolaan Pelayanan Promosi Kesehatan	0 Dokumen	0,00	- Kab. Malang, Bantur, Wonokerto	DAK NON FISIK-BOKKB-BOK	-		0,00	UPT PUSKESMAS WONOKERTO
1	02	02	2.02	0020	Pengelolaan Surveilans Kesehatan	Jumlah Dokumen Hasil Pengelolaan Surveilans Kesehatan	0 Dokumen	0,00	- Kab. Malang, Bantur, Wonokerto	DAK NON FISIK-BOKKB-BOK	-		0,00	UPT PUSKESMAS WONOKERTO

1					2	3	4	5	6	7	8	9	10	11
1	02	02	2.02	0022	Pengelolaan Pelayanan Kesehatan Jiwa dan NAPZA	Jumlah Penyalahguna NAPZA yang Mendapatkan Pelayanan Kesehatan	0 Orang	0,00	- Kab. Malang, Bantul, Wonokerto	DAK NON FISIK-BOKKB-BOK	-		0,00	UPT PUSKESMAS WONOKERTO
1	02	02	2.02	0025	Pelayanan Kesehatan Penyakit Menular dan Tidak Menular	Jumlah Dokumen Hasil Pelayanan Kesehatan Penyakit Menular dan Tidak Menular	0 Dokumen	0,00	- Kab. Malang, Bantul, Wonokerto	DAK NON FISIK-BOKKB-BOK	-		0,00	UPT PUSKESMAS WONOKERTO
1	02	02	2.02	0028	Pengambilan dan Pengiriman Spesimen Penyakit Potensial KLB ke Laboratorium Rujukan/Nasional	Jumlah Spesimen Penyakit Potensial Kejadian Luar Biasa (KLB) ke Laboratorium Rujukan/Nasional yang Didistribusikan	0 Paket	0,00	- Kab. Malang, Semua Kecamatan, Semua Kel/Desa	DAK NON FISIK-BOKKB-BOK	-		0,00	UPT PUSKESMAS WONOKERTO
1	02	02	2.02	0033	Operasional Pelayanan Puskesmas	Jumlah Dokumen Operasional Pelayanan Puskesmas	1 Dokumen	376.483.000,00	- Kab. Malang, Semua Kecamatan, Semua Kel/Desa	DAK NON FISIK-BOKKB-BOK	-		376.483.000,00	UPT PUSKESMAS WONOKERTO
1	02	02	2.02	0036	Investigasi Awal Kejadian Tidak Diharapkan (Kejadian Ikutan Pasca Imunisasi dan Pemberian Obat Massal)	Jumlah Laporan Hasil Investigasi Awal Kejadian Tidak Diharapkan (Kejadian Ikutan Pasca Imunisasi dan Pemberian Obat Massal)	0 Laporan	0,00	- Kab. Malang, Bantul, Wonokerto	DAK NON FISIK-BOKKB-BOK	-		0,00	UPT PUSKESMAS WONOKERTO
1	02	02	2.02	0040	Pengelolaan pelayanan kesehatan orang dengan Tuberkulosis	Jumlah orang dengan Tuberkulosis yang mendapatkan pelayanan kesehatan sesuai standar	0 Orang	0,00	- Kab. Malang, Bantul, Wonokerto	DAK NON FISIK-BOKKB-BOK	-		0,00	UPT PUSKESMAS WONOKERTO
1	02	02	2.02	0042	Pengelolaan pelayanan kesehatan Malaria	Jumlah orang yang mendapatkan pelayanan kesehatan malaria	0 Orang	0,00	- Kab. Malang, Bantul, Wonokerto	DAK NON FISIK-BOKKB-BOK	-		0,00	UPT PUSKESMAS WONOKERTO
1	02	05			PROGRAM PEMBERDAYAAN MASYARAKAT BIDANG KESEHATAN	-	-	63.525.000,00				-	63.525.000,00	
1	02	05	2.03		Pengembangan dan Pelaksanaan Upaya Kesehatan Bersumber Daya Masyarakat (UKBM) Tingkat Daerah Kabupaten/Kota	-	-	63.525.000,00				-	63.525.000,00	
1	02	05	2.03	0001	Bimbingan Teknis dan Supervisi Pengembangan dan Pelaksanaan Upaya Kesehatan Bersumber Daya Masyarakat (UKBM)	Jumlah Dokumen Hasil Bimbingan Teknis dan Supervisi Upaya Kesehatan Bersumber Daya Masyarakat (UKBM)	1 Dokumen	63.525.000,00	- Kab. Malang, Semua Kecamatan, Semua Kel/Desa	DAK NON FISIK-BOKKB-BOK	-		63.525.000,00	UPT PUSKESMAS WONOKERTO
<b>1</b>					<b>URUSAN PEMERINTAHAN WAJIB YANG BERKAITAN DENGAN PELAYANAN DASAR</b>			<b>2.503.146.320,00</b>					<b>2.503.146.320,00</b>	
<b>1</b>	<b>02</b>				<b>URUSAN PEMERINTAHAN BIDANG KESEHATAN</b>			<b>2.503.146.320,00</b>					<b>2.503.146.320,00</b>	
					<b>UPT PUSKESMAS WONOSARI</b>			<b>2.503.146.320,00</b>					<b>2.503.146.320,00</b>	
1	02	01			PROGRAM PENUNJANG URUSAN PEMERINTAHAN DAERAH KABUPATEN/KOTA	-	-	1.929.743.320,00				-	1.929.743.320,00	
1	02	01	2.10		Peningkatan Pelayanan BLUD	-	-	1.929.743.320,00				-	1.929.743.320,00	

1					2	3	4	5	6	7	8	9	10	11
1	02	01	2.10	0001	Pelayanan dan Penunjang Pelayanan BLUD	Jumlah BLUD yang Menyediakan Pelayanan dan Penunjang Pelayanan	1 Unit Kerja	1.929.743.320,00	- Kab. Malang, Semua Kecamatan, Semua Kel/Desa	PENDAPATAN DARI BLUD	-		1.929.743.320,00	UPT PUSKESMAS WONOSARI
1	02	02			PROGRAM PEMENUHAN UPAYA KESEHATAN PERORANGAN DAN UPAYA KESEHATAN MASYARAKAT	-	-	521.453.000,00				-	521.453.000,00	
1	02	02	2.02		Penyediaan Layanan Kesehatan untuk UKM dan UKP Rujukan Tingkat Daerah Kabupaten/Kota	-	-	521.453.000,00				-	521.453.000,00	
1	02	02	2.02	0001	Pengelolaan Pelayanan Kesehatan Ibu Hamil	Jumlah Ibu Hamil yang Mendapatkan Pelayanan Kesehatan Sesuai Standar	0 Orang	0,00	- Kab. Malang, Wonosari, Semua Kel/Desa	DAK NON FISIK-BOKKB-BOK	-		0,00	UPT PUSKESMAS WONOSARI
1	02	02	2.02	0004	Pengelolaan Pelayanan Kesehatan Balita	Jumlah Balita yang Mendapatkan Pelayanan Kesehatan Sesuai Standar	0 Orang	0,00	- Kab. Malang, Wonosari, Semua Kel/Desa	DAK NON FISIK-BOKKB-BOK	-		0,00	UPT PUSKESMAS WONOSARI
1	02	02	2.02	0005	Pengelolaan Pelayanan Kesehatan pada Usia Pendidikan Dasar	Jumlah Anak Usia Pendidikan Dasar yang Mendapatkan Pelayanan Kesehatan Sesuai Standar	0 Orang	0,00	- Kab. Malang, Wonosari, Semua Kel/Desa	DAK NON FISIK-BOKKB-BOK	-		0,00	UPT PUSKESMAS WONOSARI
1	02	02	2.02	0006	Pengelolaan Pelayanan Kesehatan pada Usia Produktif	Jumlah Penduduk Usia Produktif yang Mendapatkan Pelayanan Kesehatan Sesuai Standar	0 Orang	0,00	- Kab. Malang, Wonosari, Semua Kel/Desa	DAK NON FISIK-BOKKB-BOK	-		0,00	UPT PUSKESMAS WONOSARI
1	02	02	2.02	0007	Pengelolaan Pelayanan Kesehatan pada Usia Lanjut	Jumlah Penduduk Usia Lanjut yang Mendapatkan Pelayanan Kesehatan Sesuai Standar	0 Orang	0,00	- Kab. Malang, Semua Kecamatan, Semua Kel/Desa	DAK NON FISIK-BOKKB-BOK	-		0,00	UPT PUSKESMAS WONOSARI
1	02	02	2.02	0010	Pengelolaan Pelayanan Kesehatan Orang dengan Gangguan Jiwa Berat	Jumlah Orang yang Mendapatkan Pelayanan Kesehatan Orang dengan Gangguan Jiwa Berat Sesuai Standar	0 Orang	0,00	- Kab. Malang, Wonosari, Semua Kel/Desa	DAK NON FISIK-BOKKB-BOK	-		0,00	UPT PUSKESMAS WONOSARI
1	02	02	2.02	0011	Pengelolaan Pelayanan Kesehatan Orang Terduga Tuberkulosis	Jumlah Orang Terduga Menderita Tuberkulosis yang Mendapatkan Pelayanan Sesuai Standar	0 Orang	0,00	- Kab. Malang, Wonosari, Semua Kel/Desa	DAK NON FISIK-BOKKB-BOK	-		0,00	UPT PUSKESMAS WONOSARI
1	02	02	2.02	0012	Pengelolaan Pelayanan Kesehatan Orang dengan Risiko Terinfeksi HIV	Jumlah Orang Terduga Menderita HIV yang Mendapatkan Pelayanan Sesuai Standar	0 Orang	0,00	- Kab. Malang, Wonosari, Semua Kel/Desa	DAK NON FISIK-BOKKB-BOK	-		0,00	UPT PUSKESMAS WONOSARI
1	02	02	2.02	0014	Pengelolaan Pelayanan Kesehatan bagi Penduduk Terdampak Krisis Kesehatan Akibat Bencana dan/atau Berpotensi Bencana	Jumlah Dokumen Hasil Pengelolaan Pelayanan Kesehatan bagi Penduduk Terdampak Krisis Kesehatan Akibat Bencana dan/atau Berpotensi Bencana Sesuai Standar	0 Dokumen	0,00	- Kab. Malang, Wonosari, Semua Kel/Desa	DAK NON FISIK-BOKKB-BOK	-		0,00	UPT PUSKESMAS WONOSARI
1	02	02	2.02	0015	Pengelolaan Pelayanan Kesehatan Gizi Masyarakat	Jumlah Dokumen Hasil Pengelolaan Pelayanan Kesehatan Gizi Masyarakat	0 Dokumen	0,00	- Kab. Malang, Wonosari, Semua Kel/Desa	DAK NON FISIK-BOKKB-BOK	-		0,00	UPT PUSKESMAS WONOSARI

1					2	3	4	5	6	7	8	9	10	11
1	02	02	2.02	0016	Pengelolaan Pelayanan Kesehatan Kerja dan Olahraga	Jumlah Dokumen Hasil Pengelolaan Pelayanan Kesehatan Kerja dan Olahraga	0 Dokumen	0,00	- Kab. Malang, Wonosari, Semua Kel/Desa	DAK NON FISIK-BOKKB-BOK	-		0,00	UPT PUSKESMAS WONOSARI
1	02	02	2.02	0017	Pengelolaan Pelayanan Kesehatan Lingkungan	Jumlah Dokumen Hasil Pengelolaan Pelayanan Kesehatan Lingkungan	0 Dokumen	0,00	- Kab. Malang, Wonosari, Semua Kel/Desa	DAK NON FISIK-BOKKB-BOK	-		0,00	UPT PUSKESMAS WONOSARI
1	02	02	2.02	0018	Pengelolaan Pelayanan Promosi Kesehatan	Jumlah Dokumen Hasil Pengelolaan Pelayanan Promosi Kesehatan	0 Dokumen	0,00	- Kab. Malang, Wonosari, Semua Kel/Desa	DAK NON FISIK-BOKKB-BOK	-		0,00	UPT PUSKESMAS WONOSARI
1	02	02	2.02	0020	Pengelolaan Surveilans Kesehatan	Jumlah Dokumen Hasil Pengelolaan Surveilans Kesehatan	0 Dokumen	0,00	- Kab. Malang, Wonosari, Semua Kel/Desa	DAK NON FISIK-BOKKB-BOK	-		0,00	UPT PUSKESMAS WONOSARI
1	02	02	2.02	0022	Pengelolaan Pelayanan Kesehatan Jiwa dan NAPZA	Jumlah Penyalahgunaan NAPZA yang Mendapatkan Pelayanan Kesehatan	0 Orang	0,00	- Kab. Malang, Wonosari, Semua Kel/Desa	DAK NON FISIK-BOKKB-BOK	-		0,00	UPT PUSKESMAS WONOSARI
1	02	02	2.02	0025	Pelayanan Kesehatan Penyakit Menular dan Tidak Menular	Jumlah Dokumen Hasil Pelayanan Kesehatan Penyakit Menular dan Tidak Menular	0 Dokumen	0,00	- Kab. Malang, Wonosari, Semua Kel/Desa	DAK NON FISIK-BOKKB-BOK	-		0,00	UPT PUSKESMAS WONOSARI
1	02	02	2.02	0028	Pengambilan dan Pengiriman Spesimen Penyakit Potensial KLB ke Laboratorium Rujukan/Nasional	Jumlah Spesimen Penyakit Potensial Kejadian Luar Biasa (KLB) ke Laboratorium Rujukan/Nasional yang Didistribusikan	0 Paket	0,00	- Kab. Malang, Wonosari, Semua Kel/Desa	DAK NON FISIK-BOKKB-BOK	-		0,00	UPT PUSKESMAS WONOSARI
1	02	02	2.02	0033	Operasional Pelayanan Puskesmas	Jumlah Dokumen Operasional Pelayanan Puskesmas	1 Dokumen	521.453.000,00	- Kab. Malang, Semua Kecamatan, Semua Kel/Desa	DAK NON FISIK-BOKKB-BOK	-		521.453.000,00	UPT PUSKESMAS WONOSARI
1	02	02	2.02	0036	Investigasi Awal Kejadian Tidak Diharapkan (Kejadian Ikutan Pasca Imunisasi dan Pemberian Obat Massal)	Jumlah Laporan Hasil Investigasi Awal Kejadian Tidak Diharapkan (Kejadian Ikutan Pasca Imunisasi dan Pemberian Obat Massal)	0 Laporan	0,00	- Kab. Malang, Semua Kecamatan, Semua Kel/Desa	DAK NON FISIK-BOKKB-BOK	-		0,00	UPT PUSKESMAS WONOSARI
1	02	02	2.02	0040	Pengelolaan pelayanan kesehatan orang dengan Tuberkulosis	Jumlah orang dengan Tuberkulosis yang mendapatkan pelayanan kesehatan sesuai standar	0 Orang	0,00	- Kab. Malang, Wonosari, Semua Kel/Desa	DAK NON FISIK-BOKKB-BOK	-		0,00	UPT PUSKESMAS WONOSARI
1	02	02	2.02	0042	Pengelolaan pelayanan kesehatan Malaria	Jumlah orang yang mendapatkan pelayanan kesehatan malaria	0 Orang	0,00	- Kab. Malang, Wonosari, Semua Kel/Desa	DAK NON FISIK-BOKKB-BOK	-		0,00	UPT PUSKESMAS WONOSARI
1	02	05			PROGRAM PEMBERDAYAAN MASYARAKAT BIDANG KESEHATAN	-	-	51.950.000,00					51.950.000,00	
1	02	05	2.03		Pengembangan dan Pelaksanaan Upaya Kesehatan Bersumber Daya Masyarakat (UKBM) Tingkat Daerah Kabupaten/Kota	-	-	51.950.000,00					51.950.000,00	



1					2	3	4	5	6	7	8	9	10	11
1	02	05	2.03	0001	Bimbingan Teknis dan Supervisi Pengembangan dan Pelaksanaan Upaya Kesehatan Bersumber Daya Masyarakat (UKBM)	Jumlah Dokumen Hasil Bimbingan Teknis dan Supervisi Upaya Kesehatan Bersumber Daya Masyarakat (UKBM)	1 Dokumen	51.950.000,00	- Kab. Malang, Semua Kecamatan, Semua Kel/Desa	DAK NON FISIK-BOKKB-BOK	-		51.950.000,00	UPT PUSKESMAS WONOSARI
<b>1</b>					<b>URUSAN PEMERINTAHAN WAJIB YANG BERKAITAN DENGAN PELAYANAN DASAR</b>			<b>94.928.178.750,00</b>					<b>94.928.178.750,00</b>	
<b>1</b>					<b>02</b>	<b>URUSAN PEMERINTAHAN BIDANG KESEHATAN</b>		<b>94.928.178.750,00</b>					<b>94.928.178.750,00</b>	
					<b>RSUD KANJURUHAN</b>			<b>257.024.178.750,00</b>					<b>257.024.178.750,00</b>	
1	02	01			PROGRAM PENUNJANG URUSAN PEMERINTAHAN DAERAH KABUPATEN/KOTA	Persentase pemenuhan dukungan manajemen perkantoran dan penunjang kinerja perangkat daerah dalam satu tahun (%)	100 %	39.936.052.213,00				-	39.936.052.214,00	
1	02	01	2.02		Administrasi Keuangan Perangkat Daerah	Persentase pelaksanaan hak ASN yang terpenuhi	100 %	39.936.052.213,00				-	39.936.052.214,00	
1	02	01	2.02	0001	Penyediaan Gaji dan Tunjangan ASN	Jumlah Orang yang Menerima Gaji dan Tunjangan ASN	500 Orang/bulan	39.936.052.213,00	- Kab. Malang, Kepanjen, Panggungrejo	DANA TRANSFER UMUM-DANA ALOKASI UMUM	-		39.936.052.214,00	RSUD KANJURUHAN
1	02	02			PROGRAM PEMENUHAN UPAYA KESEHATAN PERORANGAN DAN UPAYA KESEHATAN MASYARAKAT	Persentase pemenuhan sarana prasarana peralatan sesuai standar kelas rumah sakit	87 %	54.992.126.537,00				-	54.992.126.536,00	
1	02	02	2.01		Penyediaan Fasilitas Pelayanan Kesehatan untuk UKM dan UKP Kewenangan Daerah Kabupaten/Kota	Persentase pengadaan/pemeliharaan peralatan sarana prasarana fasilitas pelayanan kesehatan	100 %	54.992.126.537,00				-	54.992.126.536,00	
1	02	02	2.01	0003	Pembangunan Fasilitas Kesehatan Lainnya	Jumlah Fasilitas Kesehatan Lainnya yang Dibangun	3 Unit	21.500.000.000,00	- Kab. Malang, Kepanjen, Panggungrejo	DBH CUKAI HASIL TEMBAKAU (CHT)	-		21.500.000.000,00	RSUD KANJURUHAN
1	02	02	2.01	0008	Rehabilitasi dan Pemeliharaan Rumah Sakit	Jumlah Sarana, Prasarana dan Alat Kesehatan yang Telah Dilakukan Program Rehabilitasi dan Pemeliharaan Oleh Rumah Sakit	0 Unit	0,00	- Kab. Malang, Semua Kecamatan, Semua Kel/Desa - Kab. Malang, Kepanjen, Panggungrejo	DBH CUKAI HASIL TEMBAKAU (CHT)	-		0,00	RSUD KANJURUHAN
1	02	02	2.01	0014	Pengadaan Alat Kesehatan/Alat Penunjang Medik Fasilitas Pelayanan Kesehatan	Jumlah Alat Kesehatan/Alat Penunjang Medik Fasilitas Pelayanan Kesehatan yang Disediakan	30 Unit	29.542.126.537,00	- Kab. Malang, Semua Kecamatan, Semua Kel/Desa - Kab. Malang, Kepanjen, Panggungrejo	DBH CUKAI HASIL TEMBAKAU (CHT), DANA TRANSFER UMUM-DANA ALOKASI UMUM, DANA TRANSFER KHUSUS-DANA ALOKASI KHUSUS FISIK	-		29.542.126.536,00	RSUD KANJURUHAN
1	02	02	2.01	0020	Pemeliharaan Rutin dan Berkala Alat Kesehatan/Alat Penunjang Medik Fasilitas Pelayanan Kesehatan	Jumlah Alat Kesehatan/Alat Penunjang Medik Fasilitas Layanan Kesehatan yang Terpelihara Sesuai Standar	10 Unit	3.950.000.000,00	- Kab. Malang, Kepanjen, Panggungrejo	DBH CUKAI HASIL TEMBAKAU (CHT)	-		3.950.000.000,00	RSUD KANJURUHAN

1		2		3		4		5		6		7		8		9		10		11		
X					<b>NON URUSAN</b>			<b>162.096.000.000,00</b>											<b>162.096.000.000,00</b>			
X	XX				<b>URUSAN PEMERINTAHAN BIDANG XX</b>			<b>162.096.000.000,00</b>											<b>162.096.000.000,00</b>			
X	XX	01			PROGRAM PENUNJANG URUSAN PEMERINTAHAN DAERAH KABUPATEN/KOTA	Persentase pemenuhan dukungan manajemen perkantoran dan penunjang kinerja perangkat daerah dalam satu tahun (%)	100 %	<b>162.096.000.000,00</b>											<b>162.096.000.000,00</b>			
X	XX	01	2.10		Peningkatan Pelayanan BLUD	Persentase pelayanan kesehatan rujukan sesuai dengan standar	100 %	162.096.000.000,00											162.096.000.000,00			
X	XX	01	2.10	0001	Pelayanan dan Penunjang Pelayanan BLUD	Jumlah BLUD yang Menyediakan Pelayanan dan Penunjang Pelayanan	1 Unit Kerja	162.096.000.000,00	- Kab. Malang, Kepanjen, Panggungrejo	PENDAPATAN DARI BLUD	-								162.096.000.000,00		RSUD KANJURUHAN	
<b>1</b>					<b>URUSAN PEMERINTAHAN WAJIB YANG BERKAITAN DENGAN PELAYANAN DASAR</b>			<b>94.928.178.749,00</b>											<b>94.928.178.750,00</b>			
<b>1</b>	<b>02</b>				<b>URUSAN PEMERINTAHAN BIDANG KESEHATAN</b>			<b>94.928.178.749,00</b>											<b>94.928.178.750,00</b>			
						Jumlah Prasarana Fasilitas Pelayanan Kesehatan yang Disediakan	1 Unit	0,00	- Kab. Malang, Semua Kecamatan, Semua Kel/Desa	DBH CUKAI HASIL TEMBAKAU (CHT)	-							0,00			RSUD KANJURUHAN	
						Jumlah Prasarana Fasilitas Pelayanan Kesehatan yang Dilakukan Pemeliharaan	0 Unit	0,00	- Kab. Malang, Kepanjen, Panggungrejo	DBH CUKAI HASIL TEMBAKAU (CHT)	-								0,00			RSUD KANJURUHAN
<b>1</b>					<b>URUSAN PEMERINTAHAN WAJIB YANG BERKAITAN DENGAN PELAYANAN DASAR</b>			<b>95.023.257.050,00</b>											<b>99.483.457.746,00</b>			
<b>1</b>	<b>02</b>				<b>URUSAN PEMERINTAHAN BIDANG KESEHATAN</b>			<b>95.023.257.050,00</b>											<b>99.483.457.746,00</b>			
					<b>RSUD LAWANG</b>			<b>95.023.257.050,00</b>											<b>99.483.457.746,00</b>			
1	02	01			PROGRAM PENUNJANG URUSAN PEMERINTAHAN DAERAH KABUPATEN/KOTA	Persentase Pelayanan Kesehatan di RSUD Lawang	100 %	74.533.791.401,00											85.483.457.746,00			
1	02	01	2.02		Administrasi Keuangan Perangkat Daerah	Persentase pelaksanaan hak ASN yang terpenuhi	100 %	17.855.556.175,00											12.278.457.746,00			
1	02	01	2.02	0001	Penyediaan Gaji dan Tunjangan ASN	Jumlah Orang yang Menerima Gaji dan Tunjangan ASN	312 Orang/bulan	17.855.556.175,00	- Kab. Malang, Lawang, Lawang	DANA TRANSFER UMUM-DANA ALOKASI UMUM	-								12.278.457.746,00		RSUD LAWANG	
1	02	01	2.10		Peningkatan Pelayanan BLUD	Persentase Pelayanan Kesehatan Sesuai Dengan Standar	100 %	56.678.235.226,00											73.205.000.000,00			
1	02	01	2.10	0001	Pelayanan dan Penunjang Pelayanan BLUD	Jumlah BLUD yang Menyediakan Pelayanan dan Penunjang Pelayanan	1 Unit Kerja	56.678.235.226,00	- Kab. Malang, Lawang, Lawang	PENDAPATAN DARI BLUD	-								73.205.000.000,00		RSUD LAWANG	
1	02	02			PROGRAM PEMENUHAN UPAYA KESEHATAN PERORANGAN DAN UPAYA KESEHATAN MASYARAKAT	Persentase Sarana Prasarana dan Peralatan Rumah Sakit	80 %	20.489.465.649,00											14.000.000.000,00			
1	02	02	2.01		Penyediaan Fasilitas Pelayanan Kesehatan untuk UKM dan UKP Kewenangan Daerah Kabupaten/Kota	Persentase Pengadaan/ Pemeliharaan Peralatan Sarana Prasarana Fasilitas Pelayanan Kesehatan	100 %	15.489.132.413,00											11.500.000.000,00			

1					2	3	4	5	6	7	8	9	10	11
1	02	02	2.01	0008	Rehabilitasi dan Pemeliharaan Rumah Sakit	Jumlah Sarana, Prasarana dan Alat Kesehatan yang Telah Dilakukan Program Rehabilitasi dan Pemeliharaan Oleh Rumah Sakit	7 Unit	5.072.358.780,00	- Kab. Malang, Lawang, Lawang	DBH CUKAI HASIL TEMBAKAU (CHT)	-		2.500.000.000,00	RSUD LAWANG
1	02	02	2.01	0014	Pengadaan Alat Kesehatan/Alat Penunjang Medik Fasilitas Pelayanan Kesehatan	Jumlah Alat Kesehatan/Alat Penunjang Medik Fasilitas Pelayanan Kesehatan yang Disediakan	278 Unit	8.846.773.633,00	- Kab. Malang, Lawang, Lawang	DBH CUKAI HASIL TEMBAKAU (CHT), DANA TRANSFER KHUSUS-DANA ALOKASI KHUSUS FISIK	-		2.000.000.000,00	RSUD LAWANG
1	02	02	2.01	0020	Pemeliharaan Rutin dan Berkala Alat Kesehatan/Alat Penunjang Medik Fasilitas Pelayanan Kesehatan	Jumlah Alat Kesehatan/Alat Penunjang Medik Fasilitas Layanan Kesehatan yang Terpelihara Sesuai Standar	9 Unit	1.570.000.000,00	- Kab. Malang, Lawang, Lawang	DBH CUKAI HASIL TEMBAKAU (CHT)	-		7.000.000.000,00	RSUD LAWANG
1	02	02	2.02		Penyediaan Layanan Kesehatan untuk UKM dan UKP Rujukan Tingkat Daerah Kabupaten/Kota	Persentase Pengadaan Sarana Prasarana Fasilitas Pelayanan Kesehatan	100 %	5.000.333.236,00			-	-	2.500.000.000,00	
1	02	02	2.02	0032	Operasional Pelayanan Rumah Sakit	Jumlah Dokumen Operasional Pelayanan Rumah Sakit	82 Dokumen	5.000.333.236,00	- Kab. Malang, Lawang, Lawang	DANA TRANSFER UMUM-DANA ALOKASI UMUM	-		2.500.000.000,00	RSUD LAWANG
<b>1</b>					<b>URUSAN PEMERINTAHAN WAJIB YANG BERKAITAN DENGAN PELAYANAN DASAR</b>			<b>22.687.036.850,00</b>					<b>89.559.499.000,00</b>	
<b>1</b>	<b>03</b>				<b>URUSAN PEMERINTAHAN BIDANG PEKERJAAN UMUM DAN PENATAAN RUANG</b>			<b>22.687.013.850,00</b>					<b>89.505.358.540,00</b>	
					<b>DINAS PEKERJAAN UMUM SUMBER DAYA AIR</b>			<b>22.687.036.850,00</b>					<b>89.559.499.000,00</b>	
1	03	01			PROGRAM PENUNJANG URUSAN PEMERINTAHAN DAERAH KABUPATEN/KOTA	Persentase pemenuhan dukungan manajemen perkantoran dan penunjang kinerja perangkat daerah dalam satu tahun (%)	100 %	22.392.013.850,00				-	28.200.243.002,00	
1	03	01	2.01		Perencanaan, Penganggaran, dan Evaluasi Kinerja Perangkat Daerah	Jumlah dokumen perencanaan, penganggaran dan evaluasi kinerja yang disusun sesuai aturan dan tepat waktu	24 Dokumen	483.000,00			ASN Kabupaten malang	-	100.371.200,00	
1	03	01	2.01	0001	Penyusunan Dokumen Perencanaan Perangkat Daerah	Jumlah Dokumen Perencanaan Perangkat Daerah	0 Dokumen	69.000,00	- Kab. Malang, Semua Kecamatan, Semua Kel/Desa	SISA LEBIH PERHITUNGAN ANGGARAN TAHUN SEBELUMNYA	ASN Kabupaten malang		13.576.200,00	DINAS PEKERJAAN UMUM SUMBER DAYA AIR
1	03	01	2.01	0002	Koordinasi dan Penyusunan Dokumen RKA-SKPD	Jumlah Dokumen RKA-SKPD dan Laporan Hasil Koordinasi Penyusunan Dokumen RKA-SKPD	0 Dokumen	69.000,00	- Kab. Malang, Semua Kecamatan, Semua Kel/Desa	SISA LEBIH PERHITUNGAN ANGGARAN TAHUN SEBELUMNYA	ASN Kabupaten malang		13.200.000,00	DINAS PEKERJAAN UMUM SUMBER DAYA AIR
1	03	01	2.01	0003	Koordinasi dan Penyusunan Dokumen Perubahan RKA-SKPD	Jumlah Dokumen Perubahan RKA-SKPD dan Laporan Hasil Koordinasi Penyusunan Dokumen Perubahan RKA-SKPD	1 Dokumen	69.000,00	- Kab. Malang, Semua Kecamatan, Semua Kel/Desa	SISA LEBIH PERHITUNGAN ANGGARAN TAHUN SEBELUMNYA	ASN Kabupaten malang		6.000.000,00	DINAS PEKERJAAN UMUM SUMBER DAYA AIR

1					2	3	4	5	6	7	8	9	10	11
1	03	01	2.01	0004	Koordinasi dan Penyusunan DPA-SKPD	Jumlah Dokumen DPA-SKPD dan Laporan Hasil Koordinasi Penyusunan Dokumen DPA-SKPD	1 Dokumen	69.000,00	- Kab. Malang, Semua Kecamatan, Semua Kel/Desa	SISA LEBIH PERHITUNGAN ANGGARAN TAHUN SEBELUMNYA	ASN Kabupaten malang		15.125.000,00	DINAS PEKERJAAN UMUM SUMBER DAYA AIR
1	03	01	2.01	0005	Koordinasi dan Penyusunan Perubahan DPA- SKPD	Jumlah Dokumen Perubahan DPA-SKPD dan Laporan Hasil Koordinasi Penyusunan Dokumen Perubahan DPA-SKPD	0 Dokumen	69.000,00	- Kab. Malang, Semua Kecamatan, Semua Kel/Desa	SISA LEBIH PERHITUNGAN ANGGARAN TAHUN SEBELUMNYA	ASN Kabupaten malang		8.470.000,00	DINAS PEKERJAAN UMUM SUMBER DAYA AIR
1	03	01	2.01	0006	Koordinasi dan Penyusunan Laporan Capaian Kinerja dan Ikhtisar Realisasi Kinerja SKPD	Jumlah Laporan Capaian Kinerja dan Ikhtisar Realisasi Kinerja SKPD dan Laporan Hasil Koordinasi Penyusunan Laporan Capaian Kinerja dan Ikhtisar Realisasi Kinerja SKPD	0 Laporan	69.000,00	- Kab. Malang, Semua Kecamatan, Semua Kel/Desa	SISA LEBIH PERHITUNGAN ANGGARAN TAHUN SEBELUMNYA	ASN Kabupaten malang		27.500.000,00	DINAS PEKERJAAN UMUM SUMBER DAYA AIR
1	03	01	2.01	0007	Evaluasi Kinerja Perangkat Daerah	Jumlah Laporan Evaluasi Kinerja Perangkat Daerah	0 Laporan	69.000,00	- Kab. Malang, Semua Kecamatan, Semua Kel/Desa	SISA LEBIH PERHITUNGAN ANGGARAN TAHUN SEBELUMNYA	ASN Kabupaten malang		16.500.000,00	DINAS PEKERJAAN UMUM SUMBER DAYA AIR
1	03	01	2.02		Administrasi Keuangan Perangkat Daerah	Jumlah pemenuhan kinerja pelayanan keuangan perangkat daerah disusun sesuai aturan dan tepat waktu	42 Dokumen	21.887.341.013,00			ASN Kabupaten malang	-	24.080.158.094,00	
1	03	01	2.02	0001	Penyediaan Gaji dan Tunjangan ASN	Jumlah Orang yang Menerima Gaji dan Tunjangan ASN	176 Orang/bulan	19.861.939.493,00	- Kab. Malang, Semua Kecamatan, Semua Kel/Desa	SISA LEBIH PERHITUNGAN ANGGARAN TAHUN SEBELUMNYA	ASN Kabupaten malang		21.848.133.442,00	DINAS PEKERJAAN UMUM SUMBER DAYA AIR
1	03	01	2.02	0002	Penyediaan Administrasi Pelaksanaan Tugas ASN	Jumlah Dokumen Hasil Penyediaan Administrasi Pelaksanaan Tugas ASN	12 Dokumen	2.025.332.520,00	- Kab. Malang, Semua Kecamatan, Semua Kel/Desa	SISA LEBIH PERHITUNGAN ANGGARAN TAHUN SEBELUMNYA	ASN Kabupaten malang		2.228.228.772,00	DINAS PEKERJAAN UMUM SUMBER DAYA AIR
1	03	01	2.02	0007	Koordinasi dan Penyusunan Laporan Keuangan Bulanan/ Triwulanan/ Semesteran SKPD	Jumlah Laporan Keuangan Bulanan/ Triwulanan/ Semesteran SKPD dan Laporan Koordinasi Penyusunan Laporan Keuangan Bulanan/Triwulanan/Semesteran SKPD	0 Laporan	69.000,00	- Kab. Malang, Semua Kecamatan, Semua Kel/Desa	SISA LEBIH PERHITUNGAN ANGGARAN TAHUN SEBELUMNYA	ASN Kabupaten malang		3.795.880,00	DINAS PEKERJAAN UMUM SUMBER DAYA AIR
1	03	01	2.03		Administrasi Barang Milik Daerah pada Perangkat Daerah	Jumlah dokumen Barang milik daerah pada perangkat daerah disusun sesuai aturan dan teradministrasi dengan benar	17 Dokumen	69.000,00			ASN Kabupaten malang	-	24.612.500,00	
1	03	01	2.03	0002	Pengamanan Barang Milik Daerah SKPD	Jumlah Dokumen Pengamanan Barang Milik Daerah SKPD	0 Dokumen	0,00	- Kab. Malang, Semua Kecamatan, Semua Kel/Desa	SISA LEBIH PERHITUNGAN ANGGARAN TAHUN SEBELUMNYA	ASN Kabupaten malang		4.950.000,00	DINAS PEKERJAAN UMUM SUMBER DAYA AIR

1					2	3	4	5	6	7	8	9	10	11
1	03	01	2.03	0006	Penatausahaan Barang Milik Daerah pada SKPD	Jumlah Laporan Penatausahaan Barang Milik Daerah pada SKPD	0 Laporan	69.000,00	- Kab. Malang, Semua Kecamatan, Semua Kel/Desa	SISA LEBIH PERHITUNGAN ANGGARAN TAHUN SEBELUMNYA	ASN Kabupaten malang		13.612.500,00	DINAS PEKERJAAN UMUM SUMBER DAYA AIR
1	03	01	2.03	0007	Pemanfaatan Barang Milik Daerah SKPD	Jumlah Dokumen Hasil Pemanfaatan Barang Milik Daerah SKPD	4 Dokumen	0,00	- Kab. Malang, Semua Kecamatan, Semua Kel/Desa	SISA LEBIH PERHITUNGAN ANGGARAN TAHUN SEBELUMNYA	ASN Kabupaten malang		6.050.000,00	DINAS PEKERJAAN UMUM SUMBER DAYA AIR
1	03	01	2.04		Administrasi Pendapatan Daerah Kewenangan Perangkat Daerah	Jumlah pemenuhan kinerja pelayanan Administrasi Pendapatan Daerah Kewenangan Perangkat Daerah perangkat daerah disusun sesuai aturan dan tepat waktu	50 Dokumen	0,00			ASN Kabupaten malang	-	18.150.000,00	
1	03	01	2.04	0004	Pendataan dan Pendaftaran Objek Retribusi Daerah	Jumlah Data Objek, Subjek dan Wajib Retribusi Daerah	12 Dokumen	0,00	- Kab. Malang, Semua Kecamatan, Semua Kel/Desa	SISA LEBIH PERHITUNGAN ANGGARAN TAHUN SEBELUMNYA	ASN Kabupaten malang		18.150.000,00	DINAS PEKERJAAN UMUM SUMBER DAYA AIR
1	03	01	2.05		Administrasi Kepegawaian Perangkat Daerah	Jumlah pemenuhan kinerja pelayanan kepegawaian perangkat daerah yang disusun sesuai aturan dan teradministrasi dengan benar	5 Dokumen	747.450,00			ASN Kabupaten malang	-	303.450.400,00	
1	03	01	2.05	0002	Pengadaan Pakaian Dinas beserta Atribut Kelengkapannya	Jumlah Paket Pakaian Dinas beserta Atribut Kelengkapannya	0 Paket	0,00	- Kab. Malang, Semua Kecamatan, Semua Kel/Desa	SISA LEBIH PERHITUNGAN ANGGARAN TAHUN SEBELUMNYA	ASN Kabupaten malang		122.760.000,00	DINAS PEKERJAAN UMUM SUMBER DAYA AIR
1	03	01	2.05	0005	Monitoring, Evaluasi, dan Penilaian Kinerja Pegawai	Jumlah Dokumen Monitoring, Evaluasi, dan Penilaian Kinerja Pegawai	0 Dokumen	69.000,00	- Kab. Malang, Semua Kecamatan, Semua Kel/Desa	SISA LEBIH PERHITUNGAN ANGGARAN TAHUN SEBELUMNYA	ASN Kabupaten malang		18.983.580,00	DINAS PEKERJAAN UMUM SUMBER DAYA AIR
1	03	01	2.05	0006	Pemulangan Pegawai yang Pensiun	Jumlah Pegawai Pensiun yang Dipulangkan	1 Orang	321.750,00	- Kab. Malang, Semua Kecamatan, Semua Kel/Desa	SISA LEBIH PERHITUNGAN ANGGARAN TAHUN SEBELUMNYA	ASN Kabupaten malang		5.728.140,00	DINAS PEKERJAAN UMUM SUMBER DAYA AIR
1	03	01	2.05	0007	Pemulangan Pegawai yang Meninggal dalam Melaksanakan Tugas	Jumlah Laporan Hasil Pemulangan Pegawai yang Meninggal dalam Melaksanakan Tugas	1 Laporan	236.700,00	- Kab. Malang, Semua Kecamatan, Semua Kel/Desa	SISA LEBIH PERHITUNGAN ANGGARAN TAHUN SEBELUMNYA	ASN Kabupaten malang		6.229.080,00	DINAS PEKERJAAN UMUM SUMBER DAYA AIR
1	03	01	2.05	0009	Pendidikan dan Pelatihan Pegawai Berdasarkan Tugas dan Fungsi	Jumlah Pegawai Berdasarkan Tugas dan Fungsi yang Mengikuti Pendidikan dan Pelatihan	1 Orang	120.000,00	- Kab. Malang, Semua Kecamatan, Semua Kel/Desa	SISA LEBIH PERHITUNGAN ANGGARAN TAHUN SEBELUMNYA	ASN Kabupaten malang		149.749.600,00	DINAS PEKERJAAN UMUM SUMBER DAYA AIR

1				2		3	4	5	6	7	8	9	10	11
1	03	01	2.06		Administrasi Umum Perangkat Daerah	Jumlah pelayanan pemenuhan administrasi umum perangkat daerah disusun sesuai aturan dan teradministrasi dengan benar	13 Dokumen	91.972.967,00			ASN Kabupaten malang	-	612.271.198,00	
1	03	01	2.06	0001	Penyediaan Komponen Instalasi Listrik/Penerangan Bangunan Kantor	Jumlah Paket Komponen Instalasi Listrik/Penerangan Bangunan Kantor yang Disediakan	0 Paket	27.000,00	- Kab. Malang, Semua Kecamatan, Semua Kel/Desa	SISA LEBIH PERHITUNGAN ANGGARAN TAHUN SEBELUMNYA	ASN Kabupaten malang		12.796.960,00	DINAS PEKERJAAN UMUM SUMBER DAYA AIR
1	03	01	2.06	0004	Penyediaan Bahan Logistik Kantor	Jumlah Paket Bahan Logistik Kantor yang Disediakan	0 Paket	28.000,00	- Kab. Malang, Semua Kecamatan, Semua Kel/Desa	SISA LEBIH PERHITUNGAN ANGGARAN TAHUN SEBELUMNYA	ASN Kabupaten malang		26.298.140,00	DINAS PEKERJAAN UMUM SUMBER DAYA AIR
1	03	01	2.06	0005	Penyediaan Barang Cetak dan Penggandaan	Jumlah Paket Barang Cetak dan Penggandaan yang Disediakan	0 Paket	21.000,00	- Kab. Malang, Semua Kecamatan, Semua Kel/Desa	SISA LEBIH PERHITUNGAN ANGGARAN TAHUN SEBELUMNYA	ASN Kabupaten malang		84.150.000,00	DINAS PEKERJAAN UMUM SUMBER DAYA AIR
1	03	01	2.06	0006	Penyediaan Bahan Bacaan dan Peraturan Perundang-undangan	Jumlah Dokumen Bahan Bacaan dan Peraturan Perundang-Undangan yang Disediakan	0 Dokumen	63.600,00	- Kab. Malang, Semua Kecamatan, Semua Kel/Desa	SISA LEBIH PERHITUNGAN ANGGARAN TAHUN SEBELUMNYA	ASN Kabupaten malang		6.025.800,00	DINAS PEKERJAAN UMUM SUMBER DAYA AIR
1	03	01	2.06	0007	Penyediaan Bahan/Material	Jumlah Paket Bahan/Material yang Disediakan	1 Paket	254.367,00	- Kab. Malang, Semua Kecamatan, Semua Kel/Desa	SISA LEBIH PERHITUNGAN ANGGARAN TAHUN SEBELUMNYA	ASN Kabupaten malang		83.079.568,00	DINAS PEKERJAAN UMUM SUMBER DAYA AIR
1	03	01	2.06	0008	Fasilitasi Kunjungan Tamu	Jumlah Laporan Fasilitasi Kunjungan Tamu	1 Laporan	134.000,00	- Kab. Malang, Semua Kecamatan, Semua Kel/Desa	SISA LEBIH PERHITUNGAN ANGGARAN TAHUN SEBELUMNYA	ASN Kabupaten malang		54.479.040,00	DINAS PEKERJAAN UMUM SUMBER DAYA AIR
1	03	01	2.06	0009	Penyelenggaraan Rapat Koordinasi dan Konsultasi SKPD	Jumlah Laporan Penyelenggaraan Rapat Koordinasi dan Konsultasi SKPD	12 Laporan	91.445.000,00	- Kab. Malang, Semua Kecamatan, Semua Kel/Desa	SISA LEBIH PERHITUNGAN ANGGARAN TAHUN SEBELUMNYA	ASN Kabupaten malang		345.441.690,00	DINAS PEKERJAAN UMUM SUMBER DAYA AIR
1	03	01	2.07		Pengadaan Barang Milik Daerah Penunjang Urusan Pemerintah Daerah	Jumlah pemenuhan barang milik daerah dalam menunjang operasional kantor disusun sesuai aturan dan teradministrasi dengan benar	9 Dokumen	812.500,00			ASN Kabupaten malang	-	1.638.720.390,00	
1	03	01	2.07	0001	Pengadaan Kendaraan Perorangan Dinas atau Kendaraan Dinas Jabatan	Jumlah Unit Kendaraan Perorangan Dinas atau Kendaraan Dinas Jabatan yang Disediakan	0 Unit	0,00	- Kab. Malang, Semua Kecamatan, Semua Kel/Desa	-	ASN Kabupaten malang		332.750.000,00	DINAS PEKERJAAN UMUM SUMBER DAYA AIR
1	03	01	2.07	0002	Pengadaan Kendaraan Dinas Operasional atau Lapangan	Jumlah Unit Kendaraan Dinas Operasional atau Lapangan yang Disediakan	1 Unit	0,00	- Kab. Malang, Semua Kecamatan, Semua Kel/Desa	-	ASN Kabupaten malang		0,00	DINAS PEKERJAAN UMUM SUMBER DAYA AIR

1					2	3	4	5	6	7	8	9	10	11
1	03	01	2.07	0003	Pengadaan Alat Besar	Jumlah Unit Alat Besar yang Disediakan	0 Unit	0,00	- Kab. Malang, Semua Kecamatan, Semua Kel/Desa	-	ASN Kabupaten malang		1.000.000.000,00	DINAS PEKERJAAN UMUM SUMBER DAYA AIR
1	03	01	2.07	0005	Pengadaan Mebel	Jumlah Paket Mebel yang Disediakan	1 Unit	478.000,00	- Kab. Malang, Semua Kecamatan, Semua Kel/Desa	SISA LEBIH PERHITUNGAN ANGGARAN TAHUN SEBELUMNYA	ASN Kabupaten malang		110.000.000,00	DINAS PEKERJAAN UMUM SUMBER DAYA AIR
1	03	01	2.07	0010	Pengadaan Sarana dan Prasarana Gedung Kantor atau Bangunan Lainnya	Jumlah Unit Sarana dan Prasarana Gedung Kantor atau Bangunan Lainnya yang Disediakan	1 Unit	334.500,00	- Kab. Malang, Semua Kecamatan, Semua Kel/Desa	SISA LEBIH PERHITUNGAN ANGGARAN TAHUN SEBELUMNYA	ASN Kabupaten malang		126.955.620,00	DINAS PEKERJAAN UMUM SUMBER DAYA AIR
1	03	01	2.07	0011	Pengadaan Sarana dan Prasarana Pendukung Gedung Kantor atau Bangunan Lainnya	Jumlah Unit Sarana dan Prasarana Pendukung Gedung Kantor atau Bangunan Lainnya yang Disediakan	1 Unit	0,00	- Kab. Malang, Semua Kecamatan, Semua Kel/Desa	-	ASN Kabupaten malang		69.014.770,00	DINAS PEKERJAAN UMUM SUMBER DAYA AIR
1	03	01	2.08		Penyediaan Jasa Penunjang Urusan Pemerintahan Daerah	Jumlah penyediaan jasa penunjang operasional perkantoran yang disusun sesuai aturan dan teradministrasi dengan benar	12 Dokumen	316.677.200,00			ASN Kabupaten malang	-	436.502.000,00	
1	03	01	2.08	0001	Penyediaan Jasa Surat Menyurat	Jumlah Laporan Penyediaan Jasa Surat Menyurat	1 Laporan	57.200,00	- Kab. Malang, Semua Kecamatan, Semua Kel/Desa	PENDAPATAN ASLI DAERAH (PAD)	ASN Kabupaten malang		20.570.000,00	DINAS PEKERJAAN UMUM SUMBER DAYA AIR
1	03	01	2.08	0002	Penyediaan Jasa Komunikasi, Sumber Daya Air dan Listrik	Jumlah Laporan Penyediaan Jasa Komunikasi, Sumber Daya Air dan Listrik yang Disediakan	12 Laporan	211.020.000,00	- Kab. Malang, Semua Kecamatan, Semua Kel/Desa	PENDAPATAN ASLI DAERAH (PAD)	ASN Kabupaten malang		299.772.000,00	DINAS PEKERJAAN UMUM SUMBER DAYA AIR
1	03	01	2.08	0004	Penyediaan Jasa Pelayanan Umum Kantor	Jumlah Laporan Penyediaan Jasa Pelayanan Umum Kantor yang Disediakan	12 Laporan	105.600.000,00	- Kab. Malang, Semua Kecamatan, Semua Kel/Desa	PENDAPATAN ASLI DAERAH (PAD)	ASN Kabupaten malang		116.160.000,00	DINAS PEKERJAAN UMUM SUMBER DAYA AIR
1	03	01	2.09		Pemeliharaan Barang Milik Daerah Penunjang Urusan Pemerintahan Daerah	Jumlah pemeliharaan barang milik daerah penunjang urusan pemerintahan daerah disusun sesuai aturan dan teradministrasi dengan benar	8 Dokumen	93.910.720,00			ASN Kabupaten malang	-	986.007.220,00	
1	03	01	2.09	0001	Penyediaan Jasa Pemeliharaan, Biaya Pemeliharaan, dan Pajak Kendaraan Perorangan Dinas atau Kendaraan Dinas Jabatan	Jumlah Kendaraan Perorangan Dinas atau Kendaraan Dinas Jabatan yang Dipelihara dan dibayarkan Pajaknya	1 Unit	93.356.720,00	- Kab. Malang, Semua Kecamatan, Semua Kel/Desa	PENDAPATAN ASLI DAERAH (PAD)	ASN Kabupaten malang		102.718.000,00	DINAS PEKERJAAN UMUM SUMBER DAYA AIR
1	03	01	2.09	0002	Penyediaan Jasa Pemeliharaan, Biaya Pemeliharaan, Pajak dan Perizinan Kendaraan Dinas Operasional atau Lapangan	Jumlah Kendaraan Dinas Operasional atau Lapangan yang Dipelihara dan dibayarkan Pajak dan Perizinannya	1 Unit	249.000,00	- Kab. Malang, Semua Kecamatan, Semua Kel/Desa	PENDAPATAN ASLI DAERAH (PAD)	ASN Kabupaten malang		143.225.500,00	DINAS PEKERJAAN UMUM SUMBER DAYA AIR

1				2	3	4	5	6	7	8	9	10	11	
1	03	01	2.09	0005	Pemeliharaan Mebel	Jumlah Mebel yang Dipelihara	20 Unit	0,00	- Kab. Malang, Semua Kecamatan, Semua Kel/Desa	-	ASN Kabupaten malang		3.113.000,00	DINAS PEKERJAAN UMUM SUMBER DAYA AIR
1	03	01	2.09	0009	Pemeliharaan/Rehabilitasi Gedung Kantor dan Bangunan Lainnya	Jumlah Gedung Kantor dan Bangunan Lainnya yang Dipelihara/Direhabilitasi	0 Unit	125.000,00	- Kab. Malang, Semua Kecamatan, Semua Kel/Desa	PENDAPATAN ASLI DAERAH (PAD)	ASN Kabupaten malang		726.654.720,00	DINAS PEKERJAAN UMUM SUMBER DAYA AIR
1	03	01	2.09	0011	Pemeliharaan/Rehabilitasi Sarana dan Prasarana Pendukung Gedung Kantor atau Bangunan Lainnya	Jumlah Sarana dan Prasarana Pendukung Gedung Kantor atau Bangunan Lainnya yang Dipelihara/Direhabilitasi	1 Unit	180.000,00	- Kab. Malang, Semua Kecamatan, Semua Kel/Desa	PENDAPATAN ASLI DAERAH (PAD)	ASN Kabupaten malang		10.296.000,00	DINAS PEKERJAAN UMUM SUMBER DAYA AIR
1	03	02			PROGRAM PENGELOLAAN SUMBER DAYA AIR (SDA)	Persentase meningkatkan pengelolaan Sumber Daya Air	20 %	295.000.000,00				-	61.305.115.538,00	
1	03	02	2.01		Pengelolaan SDA dan Bangunan Pengaman Pantai pada Wilayah Sungai (WS) dalam 1 (Satu) Daerah Kabupaten/Kota	Jumlah Dokumen Pengelolaan SDA dan Bangunan Pengaman Pantai pada Wilayah Sungai (WS) dalam 1 (Satu) Daerah Kabupaten/Kota	85 Dokumen	105.403.900,00			Masyarakat Kabupaten malang	-	9.175.080.100,00	
1	03	02	2.01	0072	Evaluasi dan Rekomendasi Teknis (Rekomtek) Pemanfaatan Sumber Daya Air Wilayah Sungai Kewenangan Provinsi	Jumlah Dokumen Evaluasi dan Rekomendasi Teknis (Rekomtek) Pemanfaatan SDA WS Kewenangan Kabupaten/Kota	1 Dokumen	25.000.000,00	- Kab. Malang, Semua Kecamatan, Semua Kel/Desa	PENDAPATAN ASLI DAERAH (PAD)	Masyarakat Kabupaten malang		1.406.229.000,00	DINAS PEKERJAAN UMUM SUMBER DAYA AIR
1	03	02	2.01	0075	Pembinaan dan Pemberdayaan Kelembagaan Pengelolaan SDA Kewenangan Kabupaten/Kota	Jumlah Lembaga Pengelolaan SDA Kewenangan Kabupaten/Kota yang Dibina dan Diberdayakan	10 Lembaga	20.000.000,00	- Kab. Malang, Semua Kecamatan, Semua Kel/Desa	PENDAPATAN ASLI DAERAH (PAD)	Masyarakat Kabupaten malang		1.088.637.000,00	DINAS PEKERJAAN UMUM SUMBER DAYA AIR
1	03	02	2.01	0077	Pengelolaan Hidrologi dan Kualitas Air WS Kewenangan Kabupaten/Kota	Jumlah Dokumen Pengelolaan Hidrologi dan Kualitas Air WS Kewenangan Kabupaten/Kota	1 Dokumen	6.388.300,00	- Kab. Malang, Semua Kecamatan, Semua Kel/Desa	PENDAPATAN ASLI DAERAH (PAD)	Masyarakat Kabupaten malang		209.545.050,00	DINAS PEKERJAAN UMUM SUMBER DAYA AIR
1	03	02	2.01	0078	Koordinasi dan Sinkronisasi Peningkatan Kapasitas Kelembagaan Pengelolaan SDA Kewenangan Provinsi	Jumlah Lembaga Pengelolaan SDA Kewenangan Provinsi yang Ditingkatkan Kapasitasnya melalui Koordinasi dan Sinkronisasi	5 Lembaga	5.000.000,00	- Kab. Malang, Semua Kecamatan, Semua Kel/Desa	PENDAPATAN ASLI DAERAH (PAD)	Masyarakat Kabupaten malang		365.192.190,00	DINAS PEKERJAAN UMUM SUMBER DAYA AIR
1	03	02	2.01	0088	Pembangunan Infrastruktur untuk Melindungi Mata Air	Jumlah Infrastruktur untuk Melindungi Mata Air yang Dibangun	0 Unit	6.785.200,00	- Kab. Malang, Semua Kecamatan, Semua Kel/Desa	PENDAPATAN ASLI DAERAH (PAD)	Masyarakat Kabupaten malang		693.957.000,00	DINAS PEKERJAAN UMUM SUMBER DAYA AIR
1	03	02	2.01	0110	Rehabilitasi Bangunan Perkuatan Tebing	Panjang Bangunan Perkuatan Tebing yang Direhabilitasi	0 KM	5.000.000,00	- Kab. Malang, Semua Kecamatan, Semua Kel/Desa	PENDAPATAN ASLI DAERAH (PAD)	Masyarakat Kabupaten malang		3.037.870.000,00	DINAS PEKERJAAN UMUM SUMBER DAYA AIR
1	03	02	2.01	0114	Rehabilitasi Embung dan Penampungan Air Lainnya	Jumlah Embung dan Penampungan Air Lainnya yang Direhabilitasi	0 Unit	10.000.000,00	- Kab. Malang, Semua Kecamatan, Semua Kel/Desa	PENDAPATAN ASLI DAERAH (PAD)	Masyarakat Kabupaten malang		1.393.183.000,00	DINAS PEKERJAAN UMUM SUMBER DAYA AIR



1					2	3	4	5	6	7	8	9	10	11
1	03	02	2.01	0118	Penyusunan Pola dan Rencana Pengelolaan SDA WS Kewenangan Kabupaten/Kota	Jumlah Pola dan Rencana Pengelolaan SDA WS Kewenangan Kabupaten/Kota yang Disusun	0 Dokumen	6.261.700,00	- Kab. Malang, Semua Kecamatan, Semua Kel/Desa	PENDAPATAN ASLI DAERAH (PAD)	Masyarakat Kabupaten Malang		136.500.000,00	DINAS PEKERJAAN UMUM SUMBER DAYA AIR
1	03	02	2.01	0120	Penyusunan Rencana Teknis dan Dokumen Lingkungan Hidup untuk Konstruksi Pengendali Banjir, Lahar, dan Pengaman Pantai	Jumlah Dokumen Rencana Teknis dan Dokumen Lingkungan Hidup untuk Konstruksi Pengendali Banjir, Lahar, dan Pengaman Pantai yang Disusun	0 Dokumen	6.730.700,00	- Kab. Malang, Semua Kecamatan, Semua Kel/Desa	PENDAPATAN ASLI DAERAH (PAD)	Masyarakat Kabupaten Malang		261.525.000,00	DINAS PEKERJAAN UMUM SUMBER DAYA AIR
1	03	02	2.01	0127	Penyusunan Rencana Teknis dan Dokumen Lingkungan Hidup untuk Konstruksi Air Tanah dan Air Baku	Jumlah Dokumen Rencana Teknis dan Dokumen Lingkungan Hidup untuk Konstruksi Air Tanah dan Air Baku yang Disusun	0 Dokumen	6.692.300,00	- Kab. Malang, Semua Kecamatan, Semua Kel/Desa	PENDAPATAN ASLI DAERAH (PAD)	Masyarakat Kabupaten Malang		210.548.910,00	DINAS PEKERJAAN UMUM SUMBER DAYA AIR
1	03	02	2.01	0128	Penyusunan Rencana Teknis dan Dokumen Lingkungan Hidup untuk Konstruksi Bendungan, Embung, dan Bangunan Penampung Air Lainnya	Jumlah Dokumen Rencana Teknis dan Dokumen Lingkungan Hidup untuk Konstruksi Bendungan, Danau dan Bangunan Penampung Air Lainnya yang Disusun	0 Dokumen	7.545.700,00	- Kab. Malang, Semua Kecamatan, Semua Kel/Desa	PENDAPATAN ASLI DAERAH (PAD)	Masyarakat Kabupaten Malang		371.892.950,00	DINAS PEKERJAAN UMUM SUMBER DAYA AIR
1	03	02	2.02		Pengembangan dan Pengelolaan Sistem Irigasi Primer dan Sekunder pada Daerah Irigasi yang Luasnya di Bawah 1000 Ha dalam 1 (Satu) Daerah Kabupaten/Kota	Jumlah Dokumen Pengembangan dan Pengelolaan Sistem Irigasi Primer dan Sekunder pada Daerah Irigasi yang Luasnya dibawah 1000 Ha dalam 1 (satu) Daerah Kabupaten/Kota	9 Dokumen	189.596.100,00			Masyarakat Kabupaten Malang	-	52.130.035.438,00	
1	03	02	2.02	0008	Peningkatan Jaringan Irigasi Permukaan	Panjang Jaringan Irigasi Permukaan yang Ditingkatkan	0 KM	20.000.000,00	- Kab. Malang, Semua Kecamatan, Semua Kel/Desa	PENDAPATAN ASLI DAERAH (PAD)	Masyarakat Kabupaten Malang		14.296.265.376,00	DINAS PEKERJAAN UMUM SUMBER DAYA AIR
1	03	02	2.02	0014	Rehabilitasi Jaringan Irigasi Permukaan	Panjang Jaringan Irigasi Permukaan yang Direhabilitasi	0 KM	20.000.000,00	- Kab. Malang, Semua Kecamatan, Semua Kel/Desa	PENDAPATAN ASLI DAERAH (PAD)	Masyarakat Kabupaten Malang		10.659.000.000,00	DINAS PEKERJAAN UMUM SUMBER DAYA AIR
1	03	02	2.02	0015	Rehabilitasi Bendung Irigasi	Jumlah Bendung Irigasi yang Direhabilitasi	0 Bendung	10.000.000,00	- Kab. Malang, Semua Kecamatan, Semua Kel/Desa	PENDAPATAN ASLI DAERAH (PAD)	Masyarakat Kabupaten Malang		4.315.211.782,00	DINAS PEKERJAAN UMUM SUMBER DAYA AIR
1	03	02	2.02	0021	Operasi dan Pemeliharaan Jaringan Irigasi Permukaan	Panjang Jaringan Irigasi Permukaan yang Dioperasikan dan Dipelihara	0 KM	22.248.000,00	- Kab. Malang, Semua Kecamatan, Semua Kel/Desa	PENDAPATAN ASLI DAERAH (PAD)	Masyarakat Kabupaten Malang		14.047.924.000,00	DINAS PEKERJAAN UMUM SUMBER DAYA AIR
1	03	02	2.02	0022	Operasi dan Pemeliharaan Bendung Irigasi	Jumlah Bendung Irigasi yang Dioperasikan dan Dipelihara	0 Bendung	12.278.000,00	- Kab. Malang, Semua Kecamatan, Semua Kel/Desa	PENDAPATAN ASLI DAERAH (PAD)	Masyarakat Kabupaten Malang		5.374.600.000,00	DINAS PEKERJAAN UMUM SUMBER DAYA AIR
1	03	02	2.02	0032	Pengelolaan dan Pengawasan Alokasi Air Irigasi	Jumlah Daerah Irigasi yang Terkelola dan Terawasi Alokasi Airnya	4 DI	67.488.000,00	- Kab. Malang, Semua Kecamatan, Semua Kel/Desa	PENDAPATAN ASLI DAERAH (PAD)	Masyarakat Kabupaten Malang		1.312.500.000,00	DINAS PEKERJAAN UMUM SUMBER DAYA AIR

1					2	3	4	5	6	7	8	9	10	11
1	03	02	2.02	0034	Operasional Kelembagaan Pengelola Irigasi	Jumlah Lembaga Pengelola Irigasi yang beroperasi	7 Lembaga	27.986.000,00	- Kab. Malang, Semua Kecamatan, Semua Kel/Desa	PENDAPATAN ASLI DAERAH (PAD)	Masyarakat Kabupaten Malang		1.155.000.000,00	DINAS PEKERJAAN UMUM SUMBER DAYA AIR
1	03	02	2.02	0035	Penyusunan Rencana Teknis dan Dokumen Lingkungan Hidup untuk Konstruksi Irigasi dan Rawa	Jumlah Dokumen Rencana Teknis dan Dokumen Lingkungan Hidup untuk Konstruksi Irigasi dan Rawa yang Disusun	0 Dokumen	9.596.100,00	- Kab. Malang, Semua Kecamatan, Semua Kel/Desa	PENDAPATAN ASLI DAERAH (PAD)	Masyarakat Kabupaten Malang		969.534.280,00	DINAS PEKERJAAN UMUM SUMBER DAYA AIR
1	-	-			PROGRAM PENUNJANG URUSAN PEMERINTAHAN DAERAH KABUPATEN/KOTA	Persentase pemenuhan dukungan manajemen perkantoran dan penunjang kinerja perangkat daerah dalam satu tahun (%)	100 %	23.000,00				-	54.140.460,00	
1	-	-	-		Pemeliharaan Barang Milik Daerah Penunjang Urusan Pemerintahan Daerah	Jumlah pemeliharaan barang milik daerah penunjang urusan pemerintahan daerah disusun sesuai aturan dan teradministrasi dengan benar	8 Dokumen	23.000,00				-	54.140.460,00	
1	-	-	-	-	Pemeliharaan/Rehabilitasi Sarana dan Prasarana Gedung Kantor atau Bangunan Lainnya	Jumlah Sarana dan Prasarana Gedung Kantor atau Bangunan Lainnya yang Dipelihara/Direhabilitasi	0 Unit	23.000,00	- Kab. Malang, Semua Kecamatan, Semua Kel/Desa	PENDAPATAN ASLI DAERAH (PAD)	-		54.140.460,00	DINAS PEKERJAAN UMUM SUMBER DAYA AIR
<b>1</b>					<b>URUSAN PEMERINTAHAN WAJIB YANG BERKAITAN DENGAN PELAYANAN DASAR</b>			<b>619.547.947.850,00</b>					<b>438.286.758.759,00</b>	
<b>1</b>	<b>03</b>				<b>URUSAN PEMERINTAHAN BIDANG PEKERJAAN UMUM DAN PENATAAN RUANG</b>			<b>619.547.947.850,00</b>					<b>438.286.758.759,00</b>	
					<b>DINAS PEKERJAAN UMUM BINA MARGA</b>			<b>660.633.551.450,00</b>					<b>452.357.134.759,00</b>	
1	03	01			PROGRAM PENUNJANG URUSAN PEMERINTAHAN DAERAH KABUPATEN/KOTA			40.134.171.101,00				-	47.892.711.678,00	
1	03	01	2.01		Perencanaan, Penganggaran, dan Evaluasi Kinerja Perangkat Daerah			18.470.000,00				-	33.275.000,00	
1	03	01	2.01	0001	Penyusunan Dokumen Perencanaan Perangkat Daerah	Jumlah Dokumen Perencanaan Perangkat Daerah	6 Dokumen	12.100.000,00	- Kab. Malang, Semua Kecamatan, Semua Kel/Desa	PENDAPATAN ASLI DAERAH (PAD)	-		13.310.000,00	DINAS PEKERJAAN UMUM BINA MARGA
1	03	01	2.01	0006	Koordinasi dan Penyusunan Laporan Capaian Kinerja dan Ikhtisar Realisasi Kinerja SKPD	Jumlah Laporan Capaian Kinerja dan Ikhtisar Realisasi Kinerja SKPD dan Laporan Hasil Koordinasi Penyusunan Laporan Capaian Kinerja dan Ikhtisar Realisasi Kinerja SKPD	4 Laporan	6.370.000,00	- Kab. Malang, Semua Kecamatan, Semua Kel/Desa	PENDAPATAN ASLI DAERAH (PAD)	-		19.965.000,00	DINAS PEKERJAAN UMUM BINA MARGA
1	03	01	2.02		Administrasi Keuangan Perangkat Daerah			31.628.004.831,00				-	36.766.245.129,00	

1					2	3	4	5	6	7	8	9	10	11
1	03	01	2.02	0001	Penyediaan Gaji dan Tunjangan ASN	Jumlah Orang yang Menerima Gaji dan Tunjangan ASN	2112 Orang/bulan	26.479.742.631,00	- Kab. Malang, Semua Kecamatan, Semua Kel/Desa	PENDAPATAN ASLI DAERAH (PAD)	-		29.618.497.105,00	DINAS PEKERJAAN UMUM BINA MARGA
1	03	01	2.02	0002	Penyediaan Administrasi Pelaksanaan Tugas ASN	Jumlah Dokumen Hasil Penyediaan Administrasi Pelaksanaan Tugas ASN	1 Dokumen	5.144.428.200,00	- Kab. Malang, Semua Kecamatan, Semua Kel/Desa	PENDAPATAN ASLI DAERAH (PAD)	-		7.143.435.584,00	DINAS PEKERJAAN UMUM BINA MARGA
1	03	01	2.02	0005	Koordinasi dan Penyusunan Laporan Keuangan Akhir Tahun SKPD	Jumlah Laporan Keuangan Akhir Tahun SKPD dan Laporan Hasil Koordinasi Penyusunan Laporan Keuangan Akhir Tahun SKPD	1 Laporan	2.605.000,00	- Kab. Malang, Semua Kecamatan, Semua Kel/Desa	PENDAPATAN ASLI DAERAH (PAD)	-		2.957.482,00	DINAS PEKERJAAN UMUM BINA MARGA
1	03	01	2.02	0007	Koordinasi dan Penyusunan Laporan Keuangan Bulanan/ Triwulanan/ Semesteran SKPD	Jumlah Laporan Keuangan Bulanan/ Triwulanan/ Semesteran SKPD dan Laporan Koordinasi Penyusunan Laporan Keuangan Bulanan/Triwulanan/Semesteran SKPD	12 Laporan	1.229.000,00	- Kab. Malang, Semua Kecamatan, Semua Kel/Desa	PENDAPATAN ASLI DAERAH (PAD)	-		1.354.958,00	DINAS PEKERJAAN UMUM BINA MARGA
1	03	01	2.05		Administrasi Kepegawaian Perangkat Daerah	-	-	1.564.837.500,00			-	-	1.734.218.464,00	
1	03	01	2.05	0002	Pengadaan Pakaian Dinas beserta Atribut Kelengkapannya	Jumlah Paket Pakaian Dinas beserta Atribut Kelengkapan	440 Paket	354.787.500,00	- Kab. Malang, Semua Kecamatan, Semua Kel/Desa	PENDAPATAN ASLI DAERAH (PAD)	-		467.835.852,00	DINAS PEKERJAAN UMUM BINA MARGA
1	03	01	2.05	0009	Pendidikan dan Pelatihan Pegawai Berdasarkan Tugas dan Fungsi	Jumlah Pegawai Berdasarkan Tugas dan Fungsi yang Mengikuti Pendidikan dan Pelatihan	16 Orang	100.000.000,00	- Kab. Malang, Semua Kecamatan, Semua Kel/Desa	PENDAPATAN ASLI DAERAH (PAD)	-		66.550.000,00	DINAS PEKERJAAN UMUM BINA MARGA
1	03	01	2.05	0010	Sosialisasi Peraturan Perundang-Undangan	Jumlah Orang yang Mengikuti Sosialisasi Peraturan Perundang-Undangan	440 Orang	70.050.000,00	- Kab. Malang, Semua Kecamatan, Semua Kel/Desa	PENDAPATAN ASLI DAERAH (PAD)	-		66.550.000,00	DINAS PEKERJAAN UMUM BINA MARGA
1	03	01	2.05	0011	Bimbingan Teknis Implementasi Peraturan Perundang-Undangan	Jumlah Orang yang Mengikuti Bimbingan Teknis Implementasi Peraturan Perundang-Undangan	120 Orang	1.040.000.000,00	- Kab. Malang, Semua Kecamatan, Semua Kel/Desa	PENDAPATAN ASLI DAERAH (PAD)	-		1.133.282.612,00	DINAS PEKERJAAN UMUM BINA MARGA
1	03	01	2.06		Administrasi Umum Perangkat Daerah	-	-	1.764.718.700,00			-	-	1.927.835.041,00	
1	03	01	2.06	0001	Penyediaan Komponen Instalasi Listrik/Penerangan Bangunan Kantor	Jumlah Paket Komponen Instalasi Listrik/Penerangan Bangunan Kantor yang Disediakan	1 Paket	13.057.000,00	- Kab. Malang, Semua Kecamatan, Semua Kel/Desa	PENDAPATAN ASLI DAERAH (PAD)	-		66.550.000,00	DINAS PEKERJAAN UMUM BINA MARGA
1	03	01	2.06	0002	Penyediaan Peralatan dan Perlengkapan Kantor	Jumlah Paket Peralatan dan Perlengkapan Kantor yang Disediakan	4 Paket	556.979.700,00	- Kab. Malang, Semua Kecamatan, Semua Kel/Desa	PENDAPATAN ASLI DAERAH (PAD)	-		665.500.000,00	DINAS PEKERJAAN UMUM BINA MARGA
1	03	01	2.06	0005	Penyediaan Barang Cetak dan Penggandaan	Jumlah Paket Barang Cetak dan Penggandaan yang Disediakan	1 Paket	220.379.000,00	- Kab. Malang, Semua Kecamatan, Semua Kel/Desa	PENDAPATAN ASLI DAERAH (PAD)	-		186.340.000,00	DINAS PEKERJAAN UMUM BINA MARGA

1				2	3	4	5	6	7	8	9	10	11	
1	03	01	2.06	0006	Penyediaan Bahan Bacaan dan Peraturan Perundang-undangan	Jumlah Dokumen Bahan Bacaan dan Peraturan Perundang-Undangan yang Disediakan	1 Dokumen	27.083.000,00	- Kab. Malang, Semua Kecamatan, Semua Kel/Desa	PENDAPATAN ASLI DAERAH (PAD)	-		47.436.840,00	DINAS PEKERJAAN UMUM BINA MARGA
1	03	01	2.06	0009	Penyelenggaraan Rapat Koordinasi dan Konsultasi SKPD	Jumlah Laporan Penyelenggaraan Rapat Koordinasi dan Konsultasi SKPD	24 Laporan	947.220.000,00	- Kab. Malang, Semua Kecamatan, Semua Kel/Desa	PENDAPATAN ASLI DAERAH (PAD)	-		962.008.201,00	DINAS PEKERJAAN UMUM BINA MARGA
1	03	01	2.07		Pengadaan Barang Milik Daerah Penunjang Urusan Pemerintah Daerah	-	-	2.643.528.500,00			-	-	3.726.800.000,00	
1	03	01	2.07	0002	Pengadaan Kendaraan Dinas Operasional atau Lapangan	Jumlah Unit Kendaraan Dinas Operasional atau Lapangan yang Disediakan	1 Unit	356.920.500,00	- Kab. Malang, Semua Kecamatan, Semua Kel/Desa	PENDAPATAN ASLI DAERAH (PAD)	-		399.300.000,00	DINAS PEKERJAAN UMUM BINA MARGA
1	03	01	2.07	0003	Pengadaan Alat Besar	Jumlah Unit Alat Besar yang Disediakan	2 Unit	1.867.498.000,00	- Kab. Malang, Semua Kecamatan, Semua Kel/Desa	PENDAPATAN ASLI DAERAH (PAD)	-		2.662.000.000,00	DINAS PEKERJAAN UMUM BINA MARGA
1	03	01	2.07	0005	Pengadaan Mebel	Jumlah Paket Mebel yang Disediakan	46 Unit	198.168.000,00	- Kab. Malang, Semua Kecamatan, Semua Kel/Desa	PENDAPATAN ASLI DAERAH (PAD)	-		266.200.000,00	DINAS PEKERJAAN UMUM BINA MARGA
1	03	01	2.07	0006	Pengadaan Peralatan dan Mesin Lainnya	Jumlah Unit Peralatan dan Mesin Lainnya yang Disediakan	73 Unit	111.340.000,00	- Kab. Malang, Semua Kecamatan, Semua Kel/Desa	PENDAPATAN ASLI DAERAH (PAD)	-		133.100.000,00	DINAS PEKERJAAN UMUM BINA MARGA
1	03	01	2.07	0010	Pengadaan Sarana dan Prasarana Gedung Kantor atau Bangunan Lainnya	Jumlah Unit Sarana dan Prasarana Gedung Kantor atau Bangunan Lainnya yang Disediakan	26 Unit	109.602.000,00	- Kab. Malang, Semua Kecamatan, Semua Kel/Desa	PENDAPATAN ASLI DAERAH (PAD)	-		266.200.000,00	DINAS PEKERJAAN UMUM BINA MARGA
1	03	01	2.08		Penyediaan Jasa Penunjang Urusan Pemerintahan Daerah	-	-	572.538.720,00			-	-	595.720.994,00	
1	03	01	2.08	0001	Penyediaan Jasa Surat Menyurat	Jumlah Laporan Penyediaan Jasa Surat Menyurat	12 Laporan	47.182.720,00	- Kab. Malang, Semua Kecamatan, Semua Kel/Desa	PENDAPATAN ASLI DAERAH (PAD)	-		51.909.000,00	DINAS PEKERJAAN UMUM BINA MARGA
1	03	01	2.08	0002	Penyediaan Jasa Komunikasi, Sumber Daya Air dan Listrik	Jumlah Laporan Penyediaan Jasa Komunikasi, Sumber Daya Air dan Listrik yang Disediakan	12 Laporan	235.284.000,00	- Kab. Malang, Semua Kecamatan, Semua Kel/Desa	PENDAPATAN ASLI DAERAH (PAD)	-		233.510.640,00	DINAS PEKERJAAN UMUM BINA MARGA
1	03	01	2.08	0004	Penyediaan Jasa Pelayanan Umum Kantor	Jumlah Laporan Penyediaan Jasa Pelayanan Umum Kantor yang Disediakan	12 Laporan	290.072.000,00	- Kab. Malang, Semua Kecamatan, Semua Kel/Desa	PENDAPATAN ASLI DAERAH (PAD)	-		310.301.354,00	DINAS PEKERJAAN UMUM BINA MARGA
1	03	01	2.09		Pemeliharaan Barang Milik Daerah Penunjang Urusan Pemerintahan Daerah	-	-	1.942.072.850,00			-	-	3.108.617.050,00	
1	03	01	2.09	0002	Penyediaan Jasa Pemeliharaan, Biaya Pemeliharaan, Pajak dan Perizinan Kendaraan Dinas Operasional atau Lapangan	Jumlah Kendaraan Dinas Operasional atau Lapangan yang Dipelihara dan dibayarkan Pajak dan Perizinannya	178 Unit	299.696.000,00	- Kab. Malang, Semua Kecamatan, Semua Kel/Desa	PENDAPATAN ASLI DAERAH (PAD)	-		320.251.910,00	DINAS PEKERJAAN UMUM BINA MARGA

1					2	3	4	5	6	7	8	9	10	11
1	03	01	2.09	0003	Penyediaan Jasa Pemeliharaan, Biaya Pemeliharaan dan Perizinan Alat Besar	Jumlah Alat Besar yang Dipelihara dan dibayarkan Perizinannya	28 Unit	703.474.600,00	- Kab. Malang, Semua Kecamatan, Semua Kel/Desa	PENDAPATAN ASLI DAERAH (PAD)	-		773.822.104,00	DINAS PEKERJAAN UMUM BINA MARGA
1	03	01	2.09	0006	Pemeliharaan Peralatan dan Mesin Lainnya	Jumlah Peralatan dan Mesin Lainnya yang Dipelihara	78 Unit	46.400.000,00	- Kab. Malang, Semua Kecamatan, Semua Kel/Desa	PENDAPATAN ASLI DAERAH (PAD)	-		51.318.036,00	DINAS PEKERJAAN UMUM BINA MARGA
1	03	01	2.09	0009	Pemeliharaan/Rehabilitasi Gedung Kantor dan Bangunan Lainnya	Jumlah Gedung Kantor dan Bangunan Lainnya yang Dipelihara/Direhabilitasi	3 Unit	862.286.250,00	- Kab. Malang, Semua Kecamatan, Semua Kel/Desa	PENDAPATAN ASLI DAERAH (PAD)	-		1.929.950.000,00	DINAS PEKERJAAN UMUM BINA MARGA
1	03	01	2.09	0010	Pemeliharaan/Rehabilitasi Sarana dan Prasarana Gedung Kantor atau Bangunan Lainnya	Jumlah Sarana dan Prasarana Gedung Kantor atau Bangunan Lainnya yang Dipelihara/Direhabilitasi	46 Unit	30.216.000,00	- Kab. Malang, Semua Kecamatan, Semua Kel/Desa	PENDAPATAN ASLI DAERAH (PAD)	-		33.275.000,00	DINAS PEKERJAAN UMUM BINA MARGA
1	03	06			PROGRAM PENGELOLAAN DAN PENGEMBANGAN SISTEM DRAINASE	Persentase Pengelolaan dan Pengembangan Sistem Drainase yang dilaksanakan dalam satu tahun	100 %	32.666.959.800,00				-	28.741.666.183,00	
1	03	06	2.01		Pengelolaan dan Pengembangan Sistem Drainase yang Terhubung Langsung dengan Sungai dalam Daerah Kabupaten/Kota	Jumlah Pengelolaan dan Pengembangan Sistem Drainase yang Terhubung Langsung dengan Sungai dalam Daerah Kabupaten/Kota yang disusun	2 Dokumen	32.666.959.800,00			-	-	28.741.666.183,00	
1	03	06	2.01	0028	Rehabilitasi Sistem Drainase Perkotaan	Jumlah Sistem Drainase Perkotaan yang Direhabilitasi	50 Sistem Drainase Perkotaan	10.891.062.800,00	- Kab. Malang, Semua Kecamatan, Semua Kel/Desa	PENDAPATAN ASLI DAERAH (PAD)	-		12.646.909.110,00	DINAS PEKERJAAN UMUM BINA MARGA
1	03	06	2.01	0029	Pembangunan Sistem Drainase Perkotaan	Jumlah Sistem Drainase Perkotaan yang Dibangun	84 Sistem Drainase Perkotaan	21.775.897.000,00	- Kab. Malang, Semua Kecamatan, Semua Kel/Desa	PENDAPATAN ASLI DAERAH (PAD)	-		16.094.757.073,00	DINAS PEKERJAAN UMUM BINA MARGA
1	03	10			PROGRAM PENYELENGGARAAN JALAN	Persentase Penyelenggaraan Jalan yang dilaksanakan dalam satu tahun	100 %	546.746.816.949,00				-	<b>361.652.380.898,00</b>	
1	03	10	2.01		Penyelenggaraan Jalan Kabupaten/Kota	Jumlah dokumen penyelenggaraan jalan kabupaten yang disusun	12 Dokumen	546.746.816.949,00			-	-	<b>361.652.380.898,00</b>	
1	03	10	2.01	0028	Pengelolaan Leger Jalan	Jumlah Dokumen Leger Jalan yang Dikelola	1 Dokumen	242.000.000,00	- Kab. Malang, Semua Kecamatan, Semua Kel/Desa	PENDAPATAN ASLI DAERAH (PAD)	-		266.200.000,00	DINAS PEKERJAAN UMUM BINA MARGA
1	03	10	2.01	0029	Penyusunan Rencana, Kebijakan, Strategi dan Teknis Pengembangan Jaringan Jalan serta Perencanaan Teknis Penyelenggaraan Jalan dan Jembatan	Jumlah Dokumen Rencana, Kebijakan, Strategi dan Teknis Pengembangan Jaringan Jalan serta Perencanaan Teknis Penyelenggaraan Jalan dan Jembatan yang Disusun	26 Dokumen	5.870.417.600,00	- Kab. Malang, Semua Kecamatan, Semua Kel/Desa	PENDAPATAN ASLI DAERAH (PAD)	-		629.736.090,00	DINAS PEKERJAAN UMUM BINA MARGA

1					2	3	4	5	6	7	8	9	10	11
1	03	10	2.01	0031	Penggantian Jembatan	Jumlah Jembatan yang Diganti	53 Jembatan	37.923.275.000,00	- Kab. Malang, Semua Kecamatan, Semua Kel/Desa	PENDAPATAN ASLI DAERAH (PAD)	-		32.574.143.316,00	DINAS PEKERJAAN UMUM BINA MARGA
1	03	10	2.01	0032	Pembangunan Jalan	Panjang Jalan yang Dibangun	1 KM	1.083.730.000,00	- Kab. Malang, Semua Kecamatan, Semua Kel/Desa	PENDAPATAN ASLI DAERAH (PAD)	-		6.655.000.000,00	DINAS PEKERJAAN UMUM BINA MARGA
1	03	10	2.01	0033	Rekonstruksi Jalan	Panjang Jalan yang Direkonstruksi	123 KM	235.733.355.000,00	- Kab. Malang, Semua Kecamatan, Semua Kel/Desa	PENDAPATAN ASLI DAERAH (PAD)	-		153.394.606.178,00	DINAS PEKERJAAN UMUM BINA MARGA
1	03	10	2.01	0036	Pemantauan dan Evaluasi Penyelenggaraan Jalan Kewenangan Kabupaten/Kota dan Desa	Panjang Jalan Kewenangan Kabupaten/Kota dan Desa yang Dipantau dan Dievaluasi Penyelenggaraannya	700 KM	538.290.000,00	- Kab. Malang, Semua Kecamatan, Semua Kel/Desa	PENDAPATAN ASLI DAERAH (PAD)	-		492.643.030,00	DINAS PEKERJAAN UMUM BINA MARGA
1	03	10	2.01	0038	Pemeliharaan Rutin Jembatan	Jumlah Jembatan yang Dipelihara Secara Rutin	50 Jembatan	10.822.540.800,00	- Kab. Malang, Semua Kecamatan, Semua Kel/Desa	PENDAPATAN ASLI DAERAH (PAD)	-		1.711.327.926,00	DINAS PEKERJAAN UMUM BINA MARGA
1	03	10	2.01	0039	Rehabilitasi Jembatan	Jumlah Jembatan yang Direhabilitasi	23 Jembatan	5.466.005.000,00	- Kab. Malang, Semua Kecamatan, Semua Kel/Desa	PENDAPATAN ASLI DAERAH (PAD)	-		2.928.200.000,00	DINAS PEKERJAAN UMUM BINA MARGA
1	03	10	2.01	0040	Pembangunan Jembatan	Jumlah Jembatan yang Dibangun	1 Jembatan	1.083.730.000,00	- Kab. Malang, Semua Kecamatan, Semua Kel/Desa	PENDAPATAN ASLI DAERAH (PAD)	-		4.658.500.000,00	DINAS PEKERJAAN UMUM BINA MARGA
1	03	10	2.01	0043	Survey Kondisi Jalan/Jembatan	Panjang Jalan/Jembatan yang Disurvey Kondisinya	1668,762 KM	1.739.411.600,00	- Kab. Malang, Semua Kecamatan, Semua Kel/Desa	PENDAPATAN ASLI DAERAH (PAD)	-		3.593.700.000,00	DINAS PEKERJAAN UMUM BINA MARGA
1	03	10	2.01	0044	Rehabilitasi Jalan	Panjang Jalan yang Direhabilitasi	97 KM	134.124.185.000,00	- Kab. Malang, Semua Kecamatan, Semua Kel/Desa	PENDAPATAN ASLI DAERAH (PAD)	-		85.260.940.458,00	DINAS PEKERJAAN UMUM BINA MARGA
1	03	10	2.01	0046	Pemeliharaan Rutin Jalan	Panjang Jalan yang Dipelihara Secara Rutin	480 KM	112.119.876.949,00	- Kab. Malang, Semua Kecamatan, Semua Kel/Desa	PENDAPATAN ASLI DAERAH (PAD)	-		69.487.383.900,00	DINAS PEKERJAAN UMUM BINA MARGA
<b>2</b>					<b>URUSAN PEMERINTAHAN WAJIB YANG TIDAK BERKAITAN DENGAN PELAYANAN DASAR</b>			<b>41.085.603.600,00</b>					<b>14.070.376.000,00</b>	
<b>2</b>	<b>15</b>				<b>URUSAN PEMERINTAHAN BIDANG PERHUBUNGAN</b>			<b>41.085.603.600,00</b>					<b>14.070.376.000,00</b>	
2	15	02			PROGRAM PENYELENGGARAAN LALU LINTAS DAN ANGKUTAN JALAN (LLAJ)	Persentase Penyelenggaraan Lalu Lintas dan Angkutan Jalan (LLAJ) yang dilaksanakan dalam satu tahun	100 %	41.085.603.600,00				-	14.070.376.000,00	
2	15	02	2.02		Penyediaan Perlengkapan Jalan di Jalan Kabupaten/Kota	Jumlah dokumen penyediaan perlengkapan jalan di jalan Kabupaten yang disusun	4 Dokumen	41.085.603.600,00				-	14.070.376.000,00	

1					2	3	4	5	6	7	8	9	10	11
2	15	02	2.02	0001	Pembangunan Prasarana Jalan di Jalan Kabupaten/Kota	Jumlah Prasarana Jalan di Jalan Kabupaten/Kota yang Terbangun	65 Unit	17.344.043.000,00	- Kab. Malang, Semua Kecamatan, Semua Kel/Desa	PENDAPATAN ASLI DAERAH (PAD)	-		4.989.321.000,00	DINAS PEKERJAAN UMUM BINA MARGA
2	15	02	2.02	0002	Penyediaan Perlengkapan Jalan di Jalan Kabupaten/Kota	Jumlah Perlengkapan Jalan di Jalan Kabupaten/Kota yang Tersedia	853 Unit	18.417.307.400,00	- Kab. Malang, Semua Kecamatan, Semua Kel/Desa	PENDAPATAN ASLI DAERAH (PAD)	-		4.238.032.000,00	DINAS PEKERJAAN UMUM BINA MARGA
2	15	02	2.02	0003	Rehabilitasi dan Pemeliharaan Prasarana Jalan	Jumlah Prasarana Jalan yang Terehabilitasi dan Terpelihara	1500 Unit	2.129.065.200,00	- Kab. Malang, Semua Kecamatan, Semua Kel/Desa	PENDAPATAN ASLI DAERAH (PAD)	-		1.842.316.000,00	DINAS PEKERJAAN UMUM BINA MARGA
2	15	02	2.02	0004	Rehabilitasi dan Pemeliharaan Perlengkapan Jalan	Jumlah Perlengkapan Jalan yang Terehabilitasi dan Terpelihara	500 Unit	3.195.188.000,00	- Kab. Malang, Semua Kecamatan, Semua Kel/Desa	PENDAPATAN ASLI DAERAH (PAD)	-		3.000.707.000,00	DINAS PEKERJAAN UMUM BINA MARGA
1					<b>URUSAN PEMERINTAHAN WAJIB YANG BERKAITAN DENGAN PELAYANAN DASAR</b>			<b>24.810.465.550,00</b>					<b>205.913.909.424,86</b>	
1	03				<b>URUSAN PEMERINTAHAN BIDANG PEKERJAAN UMUM DAN PENATAAN RUANG</b>			<b>23.469.215.650,00</b>					<b>182.488.909.424,86</b>	
					<b>DINAS PERUMAHAN, KAWASAN PERMUKIMAN DAN CIPTA KARYA</b>			<b>25.598.445.950,00</b>					<b>213.413.909.424,86</b>	
1	03	01			PROGRAM PENUNJANG URUSAN PEMERINTAHAN DAERAH KABUPATEN/KOTA	Persentase pemenuhan dukungan manajemen perkantoran dan penunjang kinerja perangkat daerah dalam satu tahun	100 %	15.573.863.550,00				-	23.250.452.437,00	
1	03	01	2.01		Perencanaan, Penganggaran, dan Evaluasi Kinerja Perangkat Daerah	Jumlah dokumen perencanaan penganggaran dan evaluasi kinerja yang disusun sesuai aturan dan tepat waktu	20 Laporan	155.393.650,00				-	661.872.438,00	
1	03	01	2.01	0006	Koordinasi dan Penyusunan Laporan Capaian Kinerja dan Ikhtisar Realisasi Kinerja SKPD	Jumlah Laporan Capaian Kinerja dan Ikhtisar Realisasi Kinerja SKPD dan Laporan Hasil Koordinasi Penyusunan Laporan Capaian Kinerja dan Ikhtisar Realisasi Kinerja SKPD	12 Laporan	155.393.650,00	- Kab. Malang, Kepanjen, Kedungpedaringan	DANA TRANSFER UMUM-DANA ALOKASI UMUM	-		661.872.438,00	DINAS PERUMAHAN, KAWASAN PERMUKIMAN DAN CIPTA KARYA
1	03	01	2.02		Administrasi Keuangan Perangkat Daerah	Jumlah pemenuhan kinerja pelayanan keuangan perangkat daerah disusun sesuai aturan dan tepat waktu	3 Dokumen	14.542.425.600,00				-	18.230.695.136,00	
1	03	01	2.02	0001	Penyediaan Gaji dan Tunjangan ASN	Jumlah Orang yang Menerima Gaji dan Tunjangan ASN	696 Orang/bulan	10.782.170.476,00	- Kab. Malang, Kepanjen, Kedungpedaringan	DANA TRANSFER UMUM-DANA ALOKASI UMUM	-		11.837.422.896,00	DINAS PERUMAHAN, KAWASAN PERMUKIMAN DAN CIPTA KARYA
1	03	01	2.02	0002	Penyediaan Administrasi Pelaksanaan Tugas ASN	Jumlah Dokumen Hasil Penyediaan Administrasi Pelaksanaan Tugas ASN	12 Dokumen	3.734.080.124,00	- Kab. Malang, Kepanjen, Kedungpedaringan	DANA TRANSFER UMUM-DANA ALOKASI UMUM	-		6.337.378.998,00	DINAS PERUMAHAN, KAWASAN PERMUKIMAN DAN CIPTA KARYA

1					2	3	4	5	6	7	8	9	10	11
1	03	01	2.02	0005	Koordinasi dan Penyusunan Laporan Keuangan Akhir Tahun SKPD	Jumlah Laporan Keuangan Akhir Tahun SKPD dan Laporan Hasil Koordinasi Penyusunan Laporan Keuangan Akhir Tahun SKPD	5 Laporan	26.175.000,00	- Kab. Malang, Kepanjen, Kedungpedaringan	DANA TRANSFER UMUM-DANA ALOKASI UMUM	-		55.893.242,00	DINAS PERUMAHAN, KAWASAN PERMUKIMAN DAN CIPTA KARYA
1	03	01	2.05		Administrasi Kepegawaian Perangkat Daerah	Jumlah pemenuhan kinerja pelayanan kepegawaian perangkat daerah yang disusun sesuai aturan disusun sesuai aturan dan teradministrasi dengan benar	2 Dokumen	0,00			-	-	381.690.870,00	
1	03	01	2.05	0002	Pengadaan Pakaian Dinas beserta Atribut Kelengkapannya	Jumlah Paket Pakaian Dinas beserta Atribut Kelengkapan	0 Paket	0,00	- Kab. Malang, Kepanjen, Kedungpedaringan	DANA TRANSFER UMUM-DANA ALOKASI UMUM	-		336.010.950,00	DINAS PERUMAHAN, KAWASAN PERMUKIMAN DAN CIPTA KARYA
1	03	01	2.05	0009	Pendidikan dan Pelatihan Pegawai Berdasarkan Tugas dan Fungsi	Jumlah Pegawai Berdasarkan Tugas dan Fungsi yang Mengikuti Pendidikan dan Pelatihan	0 Orang	0,00	- Kab. Malang, Kepanjen, Kedungpedaringan	DANA TRANSFER UMUM-DANA ALOKASI UMUM	-		45.679.920,00	DINAS PERUMAHAN, KAWASAN PERMUKIMAN DAN CIPTA KARYA
1	03	01	2.06		Administrasi Umum Perangkat Daerah	Jumlah pelayanan pemenuhan administrasi umum perangkat daerah disusun sesuai aturan dan teradministrasi dengan benar	2 Dokumen	333.401.700,00			-	-	2.133.524.585,00	
1	03	01	2.06	0001	Penyediaan Komponen Instalasi Listrik/Penerangan Bangunan Kantor	Jumlah Paket Komponen Instalasi Listrik/Penerangan Bangunan Kantor yang Disediakan	1 Paket	8.332.500,00	- Kab. Malang, Kepanjen, Kedungpedaringan	DANA TRANSFER UMUM-DANA ALOKASI UMUM	-		16.036.287,00	DINAS PERUMAHAN, KAWASAN PERMUKIMAN DAN CIPTA KARYA
1	03	01	2.06	0002	Penyediaan Peralatan dan Perlengkapan Kantor	Jumlah Paket Peralatan dan Perlengkapan Kantor yang Disediakan	3 Paket	145.308.200,00	- Kab. Malang, Kepanjen, Kedungpedaringan	DANA TRANSFER UMUM-DANA ALOKASI UMUM	-		1.294.710.950,00	DINAS PERUMAHAN, KAWASAN PERMUKIMAN DAN CIPTA KARYA
1	03	01	2.06	0004	Penyediaan Bahan Logistik Kantor	Jumlah Paket Bahan Logistik Kantor yang Disediakan	1 Paket	49.042.000,00	- Kab. Malang, Kepanjen, Kedungpedaringan	DANA TRANSFER UMUM-DANA ALOKASI UMUM	-		134.697.200,00	DINAS PERUMAHAN, KAWASAN PERMUKIMAN DAN CIPTA KARYA
1	03	01	2.06	0005	Penyediaan Barang Cetak dan Penggandaan	Jumlah Paket Barang Cetak dan Penggandaan yang Disediakan	2 Paket	32.125.000,00	- Kab. Malang, Kepanjen, Kedungpedaringan	DANA TRANSFER UMUM-DANA ALOKASI UMUM	-		157.683.570,00	DINAS PERUMAHAN, KAWASAN PERMUKIMAN DAN CIPTA KARYA
1	03	01	2.06	0006	Penyediaan Bahan Bacaan dan Peraturan Perundang-undangan	Jumlah Dokumen Bahan Bacaan dan Peraturan Perundang-Undangan yang Disediakan	1 Dokumen	15.264.000,00	- Kab. Malang, Kepanjen, Kedungpedaringan	DANA TRANSFER UMUM-DANA ALOKASI UMUM	-		33.205.788,00	DINAS PERUMAHAN, KAWASAN PERMUKIMAN DAN CIPTA KARYA
1	03	01	2.06	0009	Penyelenggaraan Rapat Koordinasi dan Konsultasi SKPD	Jumlah Laporan Penyelenggaraan Rapat Koordinasi dan Konsultasi SKPD	12 Laporan	83.330.000,00	- Kab. Malang, Kepanjen, Kedungpedaringan	DANA TRANSFER UMUM-DANA ALOKASI UMUM	-		497.190.790,00	DINAS PERUMAHAN, KAWASAN PERMUKIMAN DAN CIPTA KARYA



1				2	3	4	5	6	7	8	9	10	11	
1	03	01	2.07		Pengadaan Barang Milik Daerah Penunjang Urusan Pemerintah Daerah	Jumlah pemenuhan barang milik daerah dalam menunjang operasional kantor disusun sesuai aturan dan teradministrasi dengan benar	2 Unit	0,00			-	-	333.814.800,00	
1	03	01	2.07	0002	Pengadaan Kendaraan Dinas Operasional atau Lapangan	Jumlah Unit Kendaraan Dinas Operasional atau Lapangan yang Disediakan	0 Unit	0,00	- Kab. Malang, Kapanjen, Kedungpedaringan	DANA TRANSFER UMUM-DANA ALOKASI UMUM	-	-	333.814.800,00	DINAS PERUMAHAN, KAWASAN PERMUKIMAN DAN CIPTA KARYA
1	03	01	2.08		Penyediaan Jasa Penunjang Urusan Pemerintahan Daerah	Jumlah penyediaan jasa penunjang operasional perkantoran yang disusun sesuai aturan dan teradministrasi dengan benar	12 Dokumen	358.320.000,00			-	-	864.404.640,00	
1	03	01	2.08	0002	Penyediaan Jasa Komunikasi, Sumber Daya Air dan Listrik	Jumlah Laporan Penyediaan Jasa Komunikasi, Sumber Daya Air dan Listrik yang Disediakan	12 Laporan	358.320.000,00	- Kab. Malang, Kapanjen, Kedungpedaringan	DANA TRANSFER UMUM-DANA ALOKASI UMUM	-	-	864.404.640,00	DINAS PERUMAHAN, KAWASAN PERMUKIMAN DAN CIPTA KARYA
1	03	01	2.09		Pemeliharaan Barang Milik Daerah Penunjang Urusan Pemerintahan Daerah	Jumlah pemeliharaan barang milik daerah penunjang urusan pemerintahan daerah disusun sesuai aturan dan teradministrasi dengan benar	3 Dokumen	184.322.600,00			-	-	644.449.968,00	
1	03	01	2.09	0001	Penyediaan Jasa Pemeliharaan, Biaya Pemeliharaan, dan Pajak Kendaraan Perorangan Dinas atau Kendaraan Dinas Jabatan	Jumlah Kendaraan Perorangan Dinas atau Kendaraan Dinas Jabatan yang Dipelihara dan dibayarkan Pajaknya	28 Unit	98.713.000,00	- Kab. Malang, Kapanjen, Kedungpedaringan	DANA TRANSFER UMUM-DANA ALOKASI UMUM	-	-	232.455.157,00	DINAS PERUMAHAN, KAWASAN PERMUKIMAN DAN CIPTA KARYA
1	03	01	2.09	0009	Pemeliharaan/Rehabilitasi Gedung Kantor dan Bangunan Lainnya	Jumlah Gedung Kantor dan Bangunan Lainnya yang Dipelihara/Direhabilitasi	1 Unit	36.510.600,00	- Kab. Malang, Semua Kecamatan, Semua Kel/Desa	DANA TRANSFER UMUM-DANA ALOKASI UMUM	-	-	362.398.424,00	DINAS PERUMAHAN, KAWASAN PERMUKIMAN DAN CIPTA KARYA
1	03	01	2.09	0010	Pemeliharaan/Rehabilitasi Sarana dan Prasarana Gedung Kantor atau Bangunan Lainnya	Jumlah Sarana dan Prasarana Gedung Kantor atau Bangunan Lainnya yang Dipelihara/Direhabilitasi	53 Unit	49.099.000,00	- Kab. Malang, Kapanjen, Kedungpedaringan	DANA TRANSFER UMUM-DANA ALOKASI UMUM	-	-	49.596.387,00	DINAS PERUMAHAN, KAWASAN PERMUKIMAN DAN CIPTA KARYA
1	03	03			PROGRAM PENGELOLAAN DAN PENGEMBANGAN SISTEM PENYEDIAAN AIR MINUM	Persentase sambungan rumah yang mendapatkan akses air minum	84,5 %	1.706.761.059,00			-	-	19.100.000.000,00	
1	03	03	2.01		Pengelolaan dan Pengembangan Sistem Penyediaan Air Minum (SPAM) di Daerah Kabupaten/Kota	Jumlah Sambungan Rumah yang terlayani melalui SPAM Berbasis Masyarakat	1200 SR	1.706.761.059,00			-	-	19.100.000.000,00	
1	03	03	2.01	0023	Peningkatan Kapasitas Kelembagaan Sistem Penyediaan Air Minum (SPAM)	Jumlah Lembaga Sistem Penyediaan Air Minum (SPAM) yang ditingkatkan kapasitasnya	8 Lembaga	35.647.059,00	- Kab. Malang, Kapanjen, Kedungpedaringan	PENDAPATAN ASLI DAERAH (PAD)	-	-	100.000.000,00	DINAS PERUMAHAN, KAWASAN PERMUKIMAN DAN CIPTA KARYA

1					2	3	4	5	6	7	8	9	10	11
1	03	03	2.01	0032	Perluasan Sistem Penyediaan Air Minum (SPAM) Jaringan Perpipaan	Jumlah Sambungan Rumah yang terlayani oleh perluasan Sistem Penyediaan Air Minum (SPAM) Jaringan Perpipaan	400 SR	1.671.114.000,00	- Kab. Malang, Semua Kecamatan, Semua Kel/Desa	PENDAPATAN ASLI DAERAH (PAD), DANA TRANSFER KHUSUS-DANA ALOKASI KHUSUS FISIK	-		19.000.000.000,00	DINAS PERUMAHAN, KAWASAN PERMUKIMAN DAN CIPTA KARYA
1	03	05			PROGRAM PENGELOLAAN DAN PENGEMBANGAN SISTEM AIR LIMBAH	Persentase rumah tangga yang terlayani sarana pengelolaan Air Limbah	85.97 %	1.872.831.000,00				-	16.698.754.687,00	
1	03	05	2.01		Pengelolaan dan Pengembangan Sistem Air Limbah Domestik dalam Daerah Kabupaten/Kota	Jumlah Rumah Tangga yang terlayani sarana pengelolaan air limbah	1050 RT	1.872.831.000,00				-	16.698.754.687,00	
1	03	05	2.01	0022	Pembangunan Sistem Pengelolaan Air Limbah Domestik (SPALD) Terpusat Skala Permukiman	Kapasitas Sistem Pengelolaan Air Limbah Domestik (SPALD) Terpusat Skala Permukiman yang dibangun	200 M <sup>3</sup> /Hari	1.297.831.000,00	- Kab. Malang, Semua Kecamatan, Semua Kel/Desa	PENDAPATAN ASLI DAERAH (PAD), DANA TRANSFER KHUSUS-DANA ALOKASI KHUSUS FISIK	-		8.350.000.000,00	DINAS PERUMAHAN, KAWASAN PERMUKIMAN DAN CIPTA KARYA
1	03	05	2.01	0035	Pengembangan Kapasitas Kelembagaan Sistem Pengelolaan Air Limbah Domestik (SPALD)	Jumlah Pelaksanaan Penyelenggara Sistem Pengelolaan Air Limbah Domestik (SPALD) yang Dikembangkan Kapasitasnya	1 Penyelenggara	11.176.000,00	- Kab. Malang, Kepanjen, Kedungpedaringan	PENDAPATAN ASLI DAERAH (PAD)	-		36.602.500,00	DINAS PERUMAHAN, KAWASAN PERMUKIMAN DAN CIPTA KARYA
1	03	05	2.01	0036	Pembangunan Instalasi Pengolahan Lumpur Tinja (IPLT)	Kapasitas Instalasi Pengolahan Lumpur Tinja (IPLT) Terbangun	0 M <sup>3</sup> /Hari	0,00	- Kab. Malang, Semua Kecamatan, Semua Kel/Desa	PENDAPATAN ASLI DAERAH (PAD)	-		500.000.000,00	DINAS PERUMAHAN, KAWASAN PERMUKIMAN DAN CIPTA KARYA
1	03	05	2.01	0038	Operasi dan Pemeliharaan Sistem Pengelolaan Air Limbah Domestik (SPALD)	Jumlah Sistem Pengelolaan Air Limbah Domestik (SPALD) yang Dioperasikan dan Dipelihara	40 Unit	263.824.000,00	- Kab. Malang, Kepanjen, Kedungpedaringan	PENDAPATAN ASLI DAERAH (PAD)	-		612.152.187,00	DINAS PERUMAHAN, KAWASAN PERMUKIMAN DAN CIPTA KARYA
1	03	05	2.01	0039	Penyediaan Sub Sistem Pengolahan Air Limbah Domestik (SPALD) Setempat	Jumlah Rumah Tangga yang memiliki Toilet dan Tangki Septik Sesuai dengan Standar	0 Rumah Tangga	300.000.000,00	- Kab. Malang, Semua Kecamatan, Semua Kel/Desa	PENDAPATAN ASLI DAERAH (PAD), DAK FISIK-BIDANG SANITASI-REGULER	-		7.200.000.000,00	DINAS PERUMAHAN, KAWASAN PERMUKIMAN DAN CIPTA KARYA
1	03	06			PROGRAM PENGELOLAAN DAN PENGEMBANGAN SISTEM DRAINASE	Persentase penyediaan sistem jaringan drainase skala kawasan dan skala kota	75.5 %	532.846.241,00				-	9.117.676.893,00	
1	03	06	2.01		Pengelolaan dan Pengembangan Sistem Drainase yang Terhubung Langsung dengan Sungai dalam Daerah Kabupaten/Kota	Panjang drainase lingkungan permukiman yang dibangun/ditingkatkan /direhabilitasi	9595 meter	532.846.241,00				-	9.117.676.893,00	
1	03	06	2.01	0012	Pembangunan Sistem Drainase Lingkungan	Panjang Saluran Drainase Lingkungan yang Dibangun	1250 M	532.846.241,00	- Kab. Malang, Semua Kecamatan, Semua Kel/Desa	PENDAPATAN ASLI DAERAH (PAD)	-		9.117.676.893,00	DINAS PERUMAHAN, KAWASAN PERMUKIMAN DAN CIPTA KARYA
1	03	08			PROGRAM PENATAAN BANGUNAN GEDUNG	Persentase bangunan berkondisi baik dan representatif (aset Pemkab Malang)	85.75 %	2.435.000.000,00				-	92.961.940.121,86	

1					2	3	4	5	6	7	8	9	10	11
1	03	08	2.01		Penyelenggaraan Bangunan Gedung di Wilayah Daerah Kabupaten/Kota, Pemberian Izin Mendirikan Bangunan (IMB) dan Sertifikat Laik Fungsi Bangunan Gedung	Jumlah gedung/kantor aset Pemkab yang dibangun dan atau ditingkatkan berkondisi baik dan representatif (aset Pemkab Malang)	42 Unit	2.435.000.000,00			-	-	92.961.940.121,86	
1	03	08	2.01	0017	Pengubahsuaian Bangunan Gedung untuk Kepentingan Strategis Daerah Kabupaten/Kota	Jumlah Bangunan Gedung untuk Kepentingan Strategis Daerah Kabupaten/Kota yang Diubahsuaikan	10 Bangunan Gedung	600.000.000,00	- Kab. Malang, Semua Kecamatan, Semua Kel/Desa	PENDAPATAN ASLI DAERAH (PAD)	-		11.994.052.215,86	DINAS PERUMAHAN, KAWASAN PERMUKIMAN DAN CIPTA KARYA
1	03	08	2.01	0019	Penyusunan Kebijakan terkait Penyelenggaraan Bangunan Gedung	Jumlah Dokumen Kebijakan terkait Penyelenggaraan Bangunan Gedung	0 Dokumen	0,00	- Kab. Malang, Kepanjen, Kedungpedaringan	PENDAPATAN ASLI DAERAH (PAD)	-		0,00	DINAS PERUMAHAN, KAWASAN PERMUKIMAN DAN CIPTA KARYA
1	03	08	2.01	0021	Pembangunan, Pemanfaatan, Pelestarian dan Pembongkaran Bangunan Gedung untuk Kepentingan Strategis Daerah Kabupaten/Kota	Jumlah Bangunan Gedung untuk Kepentingan Strategis Daerah Kabupaten/Kota yang Dilakukan Rehabilitasi, Renovasi dan Ubahsui	10 Unit	1.535.000.000,00	- Kab. Malang, Semua Kecamatan, Semua Kel/Desa	PENDAPATAN ASLI DAERAH (PAD)	-		80.267.887.906,00	DINAS PERUMAHAN, KAWASAN PERMUKIMAN DAN CIPTA KARYA
1	03	08	2.01	0023	Penyelenggaraan Penerbitan Persetujuan Bangunan Gedung (PBG), Sertifikat Laik Fungsi (SLF), Surat Bukti Kepemilikan Bangunan Gedung (SBKKBG), Rencana Teknis Pembongkaran Bangunan Gedung (RTB), Tim Profesi Ahli (TPA), Tim Penilai Teknis (TPT), Penilik, dan Pendataan Bangunan Gedung melalui SIMBG	Jumlah Penerbitan Persetujuan Bangunan Gedung (PBG), Sertifikat Laik Fungsi (SLF), Surat Bukti Kepemilikan Bangunan Gedung (SBKKBG), Rencana Teknis Pembongkaran Bangunan Gedung (RTB), Tim Profesi Ahli (TPA), Tim Penilai Teknis (TPT), Penilik, dan Pendataan Bangunan Gedung melalui SIMBG	40 Dokumen	300.000.000,00	- Kab. Malang, Kepanjen, Kedungpedaringan	PENDAPATAN ASLI DAERAH (PAD)	-		700.000.000,00	DINAS PERUMAHAN, KAWASAN PERMUKIMAN DAN CIPTA KARYA
1	03	10			PROGRAM PENYELENGGARAAN JALAN	Persentase penyediaan Jalan Lingkungan Permukiman skala kawasan dan skala kota	85,5 %	786.859.800,00			-		17.272.016.982,00	
1	03	10	2.01		Penyelenggaraan Jalan Kabupaten/Kota	Panjang jalan lingkungan permukiman yang dibangun/ditingkatkan/direhabilitasi	135 Sistem Jaringan	786.859.800,00			-		17.272.016.982,00	
1	03	10	2.01	0032	Pembangunan Jalan	Panjang Jalan yang Dibangun	0,5 KM	786.859.800,00	- Kab. Malang, Semua Kecamatan, Semua Kel/Desa	PENDAPATAN ASLI DAERAH (PAD)	-		17.272.016.982,00	DINAS PERUMAHAN, KAWASAN PERMUKIMAN DAN CIPTA KARYA
1	03	12			PROGRAM PENYELENGGARAAN PENATAAN RUANG	Persentase luasan permohonan rekomendasi pemanfaatan ruang yang sesuai berdasarkan luas rencana kawasan budidaya	1.1 %	561.054.000,00			-		4.088.068.304,00	



1					2	3	4	5	6	7	8	9	10	11
1	04	02	2.01	0004	Pendataan Tingkat Kerusakan Rumah Akibat Bencana	Jumlah Dokumen data Rumah yang Terkena Bencana Kabupaten/Kota berdasarkan Tingkat Kerusakan Rumah	1 Dokumen	100.000.000,00	- Kab. Malang, Kepanjen, Kedungpedaringan	PENDAPATAN ASLI DAERAH (PAD)	-		50.000.000,00	DINAS PERUMAHAN, KAWASAN PERMUKIMAN DAN CIPTA KARYA
1	04	02	2.03		Pembangunan dan Rehabilitasi Rumah Korban Bencana atau Relokasi Program Kabupaten/Kota	Jumlah penyediaan dan reabilitasi rumah yg layak huni bagi korban bencana	45 Unit	0,00			-		900.000.000,00	
1	04	02	2.03	0001	Rehabilitasi Rumah bagi Korban Bencana	Jumlah Rumah Korban Bencana Kabupaten/Kota yang Terehabilitasi	0 Unit Rumah	0,00	- Kab. Malang, Semua Kecamatan, Semua Kel/Desa	PENDAPATAN ASLI DAERAH (PAD)	-		900.000.000,00	DINAS PERUMAHAN, KAWASAN PERMUKIMAN DAN CIPTA KARYA
1	04	02	2.03	0012	Pembangunan Rumah Khusus beserta PSU bagi Korban Bencana Kabupaten/Kota	Jumlah Rumah Khusus beserta PSU bagi Korban Bencana Kabupaten/Kota	0 Unit Rumah	0,00	- Kab. Malang, Semua Kecamatan, Semua Kel/Desa	PENDAPATAN ASLI DAERAH (PAD)	-		0,00	DINAS PERUMAHAN, KAWASAN PERMUKIMAN DAN CIPTA KARYA
1	04	02	2.05		Pembinaan Pengelolaan Rumah Susun Umum dan/atau Rumah Khusus	Jumlah Sosialisasi pengelolaan rumah susun	1 Sosialisasi	0,00			-		1.050.000.000,00	
1	04	02	2.05	0001	Fasilitasi Pengelolaan Kelembagaan dan Pemilik/Penghuni Rumah Susun	Jumlah Laporan Hasil Fasilitasi Pengelolaan Kelembagaan bagi Pemilik/Penghuni Rumah Susun	0 Laporan	0,00	- Kab. Malang, Semua Kecamatan, Semua Kel/Desa	PENDAPATAN ASLI DAERAH (PAD)	-		1.050.000.000,00	DINAS PERUMAHAN, KAWASAN PERMUKIMAN DAN CIPTA KARYA
1	04	02	2.06		Penerbitan Izin Pembangunan dan Pengembangan Perumahan	Jumlah pengesahan rekomendasi teknis SITE PLAN	30 Rekomendasi	158.750.000,00			-		3.050.000.000,00	
1	04	02	2.06	0001	Fasilitasi Pemenuhan Komitmen Penerbitan Izin Pembangunan dan Pengembangan Perumahan Terintegrasi Secara Elektronik	Jumlah Dokumen Kesepakatan dengan Pengembang/Pelaku Pembangunan Rumah untuk Penerbitan izin Pembangunan dan Pengembangan Perumahan Terintegrasi Secara Elektronik	45 Dokumen	108.750.000,00	- Kab. Malang, Semua Kecamatan, Semua Kel/Desa	PENDAPATAN ASLI DAERAH (PAD)	-		1.000.000.000,00	DINAS PERUMAHAN, KAWASAN PERMUKIMAN DAN CIPTA KARYA
1	04	02	2.06	0003	Koordinasi dan Sinkronisasi Pengendalian Pembangunan dan Pengembangan Perumahan	Jumlah Laporan Hasil Koordinasi dan Sinkronisasi Pengendalian Pembangunan dan Pengembangan Perumahan	1 Laporan	50.000.000,00	- Kab. Malang, Semua Kecamatan, Semua Kel/Desa	PENDAPATAN ASLI DAERAH (PAD)	-		2.050.000.000,00	DINAS PERUMAHAN, KAWASAN PERMUKIMAN DAN CIPTA KARYA
1	04	03			PROGRAM KAWASAN PERMUKIMAN	Persentase rumah tidak layak huni yang ditingkatkan menjadi layak huni di kawasan permukiman kumuh dengan luas dibawah 10 (sepuluh) Ha	80.52 %	1.022.499.900,00			-		17.625.000.000,00	

1				2	3	4	5	6	7	8	9	10	11	
1	04	03	2.02		Penataan dan Peningkatan Kualitas Kawasan Permukiman Kumuh dengan Luas di Bawah 10 (Sepuluh) Ha	Jumlah Dokumen Rencana Pembangunan dan Pengembangan Kawasan Permukiman dan Permukiman Kumuh yang Tersusun dan/atau Tereview serta Terlegalisasi	1 Dokumen	50.000.000,00			-	-	0,00	
1	04	03	2.02	0008	Penyusunan/Review/Legalisasi Kebijakan Bidang PKP	Jumlah Dokumen Kebijakan Bidang PKP yang Tersusun/Tereview/Terlegalisasi	1 Dokumen	50.000.000,00	- Kab. Malang, Semua Kecamatan, Semua Kel/Desa	PENDAPATAN ASLI DAERAH (PAD)	-		0,00	DINAS PERUMAHAN, KAWASAN PERMUKIMAN DAN CIPTA KARYA
1	04	03	2.03		Peningkatan Kualitas Kawasan Permukiman Kumuh dengan Luas di Bawah 10 (Sepuluh) Ha	Jumlah rumah tidak layak huni yang ditingkatkan menjadi rumah layak huni	600 Unit Rumah	972.499.900,00			-	-	17.625.000.000,00	
1	04	03	2.03	0002	Perbaikan Rumah Tidak Layak Huni	Jumlah Rumah Tidak Layak Huni yang Diperbaiki	130 Unit Rumah	972.499.900,00	- Kab. Malang, Semua Kecamatan, Semua Kel/Desa	PENDAPATAN ASLI DAERAH (PAD)	-		17.625.000.000,00	DINAS PERUMAHAN, KAWASAN PERMUKIMAN DAN CIPTA KARYA
1	04	05			PROGRAM PENINGKATAN PRASARANA, SARANA DAN UTILITAS UMUM (PSU)	Persentase aset PSU Pemkab Malang	100 %	60.000.000,00			-	-	750.000.000,00	
1	04	05	2.01		Urusan Penyelenggaraan PSU Perumahan	Jumlah fisik aset PSU yang ditangani	1 m 2	60.000.000,00			-	-	750.000.000,00	
1	04	05	2.01	0002	Penyediaan Prasarana, Sarana, dan Utilitas Umum di Perumahan untuk Menunjang Fungsi Hunian	Jumlah Lokasi Perumahan yang Disediakan Prasarana, Sarana, dan Utilitas Umum yang Menunjang Fungsi Hunian	2 Lokasi	10.000.000,00	- Kab. Malang, Semua Kecamatan, Semua Kel/Desa	PENDAPATAN ASLI DAERAH (PAD)	-		750.000.000,00	DINAS PERUMAHAN, KAWASAN PERMUKIMAN DAN CIPTA KARYA
1	04	05	2.01	0003	Koordinasi dan Sinkronisasi dalam rangka Penyediaan Prasarana, Sarana, dan Utilitas Umum Perumahan	Jumlah Laporan Hasil Koordinasi dan Sinkronisasi dalam rangka Penyediaan Prasarana, Sarana, dan Utilitas Umum Perumahan	1 Laporan	50.000.000,00	- Kab. Malang, Semua Kecamatan, Semua Kel/Desa	PENDAPATAN ASLI DAERAH (PAD)	-		0,00	DINAS PERUMAHAN, KAWASAN PERMUKIMAN DAN CIPTA KARYA
<b>2</b>					<b>URUSAN PEMERINTAHAN WAJIB YANG TIDAK BERKAITAN DENGAN PELAYANAN DASAR</b>			<b>787.980.400,00</b>					<b>7.500.000.000,00</b>	
<b>2</b>	<b>11</b>				<b>URUSAN PEMERINTAHAN BIDANG LINGKUNGAN HIDUP</b>			<b>787.980.400,00</b>					<b>7.500.000.000,00</b>	
2	11	04			PROGRAM PENGELOLAAN KEANEKARAGAMAN HAYATI (KEHATI)	Persentase Ruang Terbuka Hijau (RTH) publik yang dikelola	0.0135 %	787.980.400,00			-	-	7.500.000.000,00	
2	11	04	2.01		Pengelolaan Keanekaragaman Hayati Kabupaten/Kota	Luas Ruang Terbuka Hijau Publik (taman) yang dikelola	13 Ha	787.980.400,00			-	-	7.500.000.000,00	
2	11	04	2.01	0004	Pengelolaan Ruang Terbuka Hijau (RTH)	Luas RTH yang Dikelola Lingkup Kewenangan Kabupaten/Kota	13 Ha	787.980.400,00	- Kab. Malang, Semua Kecamatan, Semua Kel/Desa	DANA TRANSFER UMUM-DANA ALOKASI UMUM	-		7.500.000.000,00	DINAS PERUMAHAN, KAWASAN PERMUKIMAN DAN CIPTA KARYA

1				2		3		4	5	6	7	8	9	10	11
1				<b>URUSAN PEMERINTAHAN WAJIB YANG BERKAITAN DENGAN PELAYANAN DASAR</b>					<b>0,00</b>					<b>4.490.533.134,00</b>	
1	05			<b>URUSAN PEMERINTAHAN BIDANG KETENTERAMAN DAN KETERTIBAN UMUM SERTA PERLINDUNGAN MASYARAKAT</b>					<b>0,00</b>					<b>4.490.533.134,00</b>	
				<b>BADAN PENANGGULANGAN BENCANA DAERAH</b>					<b>5.716.989.950,00</b>					<b>10.887.130.287,00</b>	
1	05	01		PROGRAM PENUNJANG URUSAN PEMERINTAHAN DAERAH KABUPATEN/KOTA	Persentase Pemenuhan Dukungan Manajemen Perkantoran dan Penunjang Kinerja Perangkat Daerah Dalam Satu Tahun	100 %			0,00				-	4.000.000,00	
1	05	01	2.02	Administrasi Keuangan Perangkat Daerah	Jumlah Pemenuhan Kinerja Pelayanan Keuangan Perangkat Daerah Disusun Sesuai Aturan dan Tepat Waktu	100 %			0,00				-	4.000.000,00	
1	05	01	2.02	0003 Pelaksanaan Penatausahaan dan Pengujian/Verifikasi Keuangan SKPD	Jumlah Dokumen Penatausahaan dan Pengujian/Verifikasi Keuangan SKPD	2 Dokumen			0,00	- Kab. Malang, Semua Kecamatan, Semua Kel/Desa	PENDAPATAN ASLI DAERAH (PAD)			2.000.000,00	BADAN PENANGGULANGAN BENCANA DAERAH
1	05	01	2.02	0006 Pengelolaan dan Penyiapan Bahan Tanggapan Pemeriksaan	Jumlah Dokumen Bahan Tanggapan Pemeriksaan dan Tindak Lanjut Pemeriksaan	2 Dokumen			0,00	- Kab. Malang, Semua Kecamatan, Semua Kel/Desa	PENDAPATAN ASLI DAERAH (PAD)			2.000.000,00	BADAN PENANGGULANGAN BENCANA DAERAH
1	05	03		PROGRAM PENANGGULANGAN BENCANA	Persentase Pemenuhan Mitigasi dan Pengendalian Bencana Secara Terpadu	100 %			0,00					4.486.533.134,00	
1	05	03	2.01	Pelayanan Informasi Rawan Bencana Kabupaten/Kota	Jumlah Peran Serta Masyarakat, Pemerintah, Swasta dan Masyarakat Dalam Penanggulangan Bencana	100 %			0,00					253.743.050,00	
1	05	03	2.01	0003 Penyusunan Kajian Risiko Bencana Kabupaten/Kota	Jumlah dokumen Kajian Risiko Bencana (KRB) sampai dengan dinyatakan sah/legal	1 Dokumen			0,00	- Kab. Malang, Semua Kecamatan, Semua Kel/Desa	PENDAPATAN ASLI DAERAH (PAD)			174.323.490,00	BADAN PENANGGULANGAN BENCANA DAERAH
1	05	03	2.01	0004 Sosialisasi, Komunikasi, Informasi dan Edukasi (KIE) Rawan Bencana Kabupaten/Kota (Per Jenis Ancaman Bencana)	Jumlah warga negara termasuk kelompok rentan di kawasan rawan bencana Kabupaten/Kota yang memperoleh sosialisasi, komunikasi, informasi dan edukasi sesuai jenis ancaman bencana yang ada di kawasan tempat tinggalnya selama 1 (satu) tahun	2880 Orang			0,00	- Kab. Malang, Semua Kecamatan, Semua Kel/Desa	PENDAPATAN ASLI DAERAH (PAD)			79.419.560,00	BADAN PENANGGULANGAN BENCANA DAERAH
1	05	03	2.02	Pelayanan Pencegahan dan Kesiapsiagaan Terhadap Bencana	Jumlah Pemberdayaan Masyarakat Dalam Pengurangan Resiko Bencana	100 %			0,00					933.961.037,00	
1	05	03	2.02	0006 Penguatan Kapasitas Kawasan untuk Pencegahan dan Kesiapsiagaan	Jumlah Kawasan yang Ditingkatkan Kapasitasnya dalam Pencegahan dan Kesiapsiagaan Bencana	3 Kawasan			0,00	- Kab. Malang, Semua Kecamatan, Semua Kel/Desa	PENDAPATAN ASLI DAERAH (PAD)			233.919.620,00	BADAN PENANGGULANGAN BENCANA DAERAH

1					2	3	4	5	6	7	8	9	10	11
1	05	03	2.02	0008	Pengembangan Kapasitas Tim Reaksi Cepat (TRC) Bencana Kabupaten/Kota	Jumlah Personil TRC yang Dikembangkan Kapasitas Teknis dan Manajerialnya	12 Orang	0,00	- Kab. Malang, Semua Kecamatan, Semua Kel/Desa	PENDAPATAN ASLI DAERAH (PAD)	-		169.108.632,00	BADAN PENANGGULANGAN BENCANA DAERAH
1	05	03	2.02	0010	Gladi Kesiapsiagaan Terhadap Bencana	Jumlah Aparatur dan Warga Negara yang Mengikuti Gladi Kesiapsiagaan	1000 Orang	0,00	- Semua Kota/Kab, Semua Kecamatan, Semua Kel/Desa	PENDAPATAN ASLI DAERAH (PAD)	-		20.000.000,00	BADAN PENANGGULANGAN BENCANA DAERAH
1	05	03	2.02	0013	Pengelolaan Risiko Bencana Kabupaten/Kota	Jumlah kegiatan penyelesaian akar masalah risiko bencana (per jenis ancaman bencana prioritas) Kabupaten/Kota yang tertangani	1 Kegiatan	0,00	- Kab. Malang, Semua Kecamatan, Semua Kel/Desa	PENDAPATAN ASLI DAERAH (PAD)	-		159.433.230,00	BADAN PENANGGULANGAN BENCANA DAERAH
1	05	03	2.02	0014	Penyusunan Rencana Penanggulangan Bencana Kabupaten/Kota	Jumlah dokumen Rencana Penanggulangan Bencana (RPB) Kabupaten/Kota sampai dengan dinyatakan sah/legal	1 Dokumen	0,00	- Kab. Malang, Semua Kecamatan, Semua Kel/Desa	PENDAPATAN ASLI DAERAH (PAD)	-		177.783.243,00	BADAN PENANGGULANGAN BENCANA DAERAH
1	05	03	2.02	0015	Penyediaan Peralatan Perlindungan dan Kesiapsiagaan Terhadap Bencana kabupaten/kota	Jumlah Peralatan Penyelamatan Diri bagi Individu Warga Negara, Keluarga, maupun Petugas sesuai dengan jenis ancaman bencana di kawasan tempat tinggalnya	50 Unit	0,00	- Kab. Malang, Semua Kecamatan, Semua Kel/Desa	PENDAPATAN ASLI DAERAH (PAD)	-		75.851.270,00	BADAN PENANGGULANGAN BENCANA DAERAH
1	05	03	2.02	0016	Pelatihan Pencegahan dan Mitigasi Bencana Kabupaten/Kota	Jumlah warga negara termasuk kelompok rentan di kawasan rawan bencana Kabupaten/Kota yang mengikuti pelatihan pencegahan dan mitigasi bencana	200 Kawasan	0,00	- Kab. Malang, Semua Kecamatan, Semua Kel/Desa	PENDAPATAN ASLI DAERAH (PAD)	-		47.843.642,00	BADAN PENANGGULANGAN BENCANA DAERAH
1	05	03	2.02	0017	Pengendalian Operasi dan Penyediaan Sarana Prasarana Kesiapsiagaan Terhadap Bencana Kabupaten/Kota	Jumlah laporan layanan pusat pengendalian operasi (pusdalops) dengan Maklumat Pelayanan yang sah dan legal sesuai dengan jenis ancaman bencana yang ada di kawasan tempat tinggalnya	1 laporan	0,00	- Kab. Malang, Semua Kecamatan, Semua Kel/Desa	PENDAPATAN ASLI DAERAH (PAD)	-		50.021.400,00	BADAN PENANGGULANGAN BENCANA DAERAH
1	05	03	2.03		Pelayanan Penyelamatan dan Evakuasi Korban Bencana	Jumlah Pelayanan Penyelamatan, Bantuan Logistik dan Penanganan Darurat / Pemulihan Awal Akibat Bencana	100 %	0,00			-	-	1.990.994.964,00	
1	05	03	2.03	0001	Respon Cepat Kejadian Luar Biasa Penyakit/Wabah Zoonosis Prioritas	Jumlah Laporan Koordinasi Respon Cepat Kejadian Luar Biasa Penyakit/Wabah Prioritas	0 Laporan	0,00	- Semua Kota/Kab, Semua Kecamatan, Semua Kel/Desa	PENDAPATAN ASLI DAERAH (PAD)	-		0,00	BADAN PENANGGULANGAN BENCANA DAERAH



1					2	3	4	5	6	7	8	9	10	11
1	05	03	2.03	0002	Respon Cepat Darurat Bencana Kabupaten/Kota	Jumlah Dokumen SK Penetapan Status Darurat Bencana dan SKPDB yang Ditetapkan Paling Lama 1x24 Jam berdasarkan Hasil Dokumen Laporan Kaji Cepat	1 Dokumen	0,00	- Kab. Malang, Semua Kecamatan, Semua Kel/Desa	PENDAPATAN ASLI DAERAH (PAD)	-		1.331.240.922,00	BADAN PENANGGULANGAN BENCANA DAERAH
1	05	03	2.03	0003	Pencarian, Pertolongan dan Evakuasi Korban Bencana Kabupaten/Kota	Jumlah Korban yang Berhasil Ditemukan, Ditolong, dan Dievakuasi Per Jenis Kejadian Bencana	2000 Orang	0,00	- Kab. Malang, Semua Kecamatan, Semua Kel/Desa	PENDAPATAN ASLI DAERAH (PAD)	-		208.575.000,00	BADAN PENANGGULANGAN BENCANA DAERAH
1	05	03	2.03	0009	Penyediaan Logistik Penyelamatan dan Evakuasi Korban Bencana Kabupaten/Kota	Jumlah Korban Bencana yang Mendapatkan Distribusi Logistik Penyelamatan dan Evakuasi Korban Bencana	600 Orang	0,00	- Kab. Malang, Semua Kecamatan, Semua Kel/Desa	PENDAPATAN ASLI DAERAH (PAD)	-		447.992.820,00	BADAN PENANGGULANGAN BENCANA DAERAH
1	05	03	2.03	0010	Respon Cepat Bencana Non Alam Epidemii/Wabah Penyakit	Jumlah dokumen SK Penetapan Status Darurat Bencana dan SKPDB yang Ditetapkan Paling Lama 1x24 Jam berdasarkan Hasil Dokumen Laporan Investigasi KLB dan Epidemiologi Terpadu	0 Dokumen	0,00	- Kab. Malang, Semua Kecamatan, Semua Kel/Desa	PENDAPATAN ASLI DAERAH (PAD)	-		0,00	BADAN PENANGGULANGAN BENCANA DAERAH
1	05	03	2.03	0011	Aktivasi Sistem Komando Penanganan Darurat Bencana	Jumlah Laporan Pelaksanaan Aktivasi Sistem Komando Penanganan Darurat Bencana Kabupaten/Kota	5 Laporan	0,00	- Semua Kota/Kab, Semua Kecamatan, Semua Kel/Desa	PENDAPATAN ASLI DAERAH (PAD)	-		3.186.222,00	BADAN PENANGGULANGAN BENCANA DAERAH
1	05	03	2.04		Penataan Sistem Dasar Penanggulangan Bencana	Jumlah Sistem Dasar Penanggulangan Bencana Kepada Aparatur Pemerintah Daerah dan Aparatur Daerah	100 %	0,00			-	-	1.307.834.083,00	
1	05	03	2.04	0001	Penyusunan Regulasi Penanggulangan Bencana Kabupaten/Kota	Jumlah Dokumen Regulasi Pendukung Penyelenggaraan Penanggulangan Bencana di Daerah	2 Dokumen	0,00	- Kab. Malang, Semua Kecamatan, Semua Kel/Desa	PENDAPATAN ASLI DAERAH (PAD)	-		50.000.000,00	BADAN PENANGGULANGAN BENCANA DAERAH
1	05	03	2.04	0002	Penguatan Kelembagaan Bencana Kabupaten/Kota	Jumlah Dokumen Tata Kelola Kelembagaan Bencana Daerah	1 Dokumen	0,00	- Kab. Malang, Semua Kecamatan, Semua Kel/Desa	PENDAPATAN ASLI DAERAH (PAD)	-		483.274.363,00	BADAN PENANGGULANGAN BENCANA DAERAH
1	05	03	2.04	0010	Koordinasi penanganan Pascabencana Kabupaten/Kota	Jumlah penyelesaian kegiatan pascabencana di semua sektor sesuai berdasarkan Rencana Rehabilitasi dan Rekonstruksi Pascabencana (R3P) Provinsi yang dilegalkan	4 Kegiatan	0,00	- Kab. Malang, Semua Kecamatan, Semua Kel/Desa	PENDAPATAN ASLI DAERAH (PAD)	-		774.559.720,00	BADAN PENANGGULANGAN BENCANA DAERAH

		1		2		3		4		5		6		7		8		9		10		11			
X											5.716.989.950,00												6.396.597.153,00		
X	XX										5.716.989.950,00												6.396.597.153,00		
X	XX	01				PROGRAM PENUNJANG URUSAN PEMERINTAHAN DAERAH KABUPATEN/KOTA	Persentase Pemenuhan Dukungan Manajemen Perkantoran dan Penunjang Kinerja Perangkat Daerah Dalam Satu Tahun	100 %			5.716.989.950,00												6.396.597.153,00		
X	XX	01	2.01			Perencanaan, Penganggaran, dan Evaluasi Kinerja Perangkat Daerah	Jumlah Dokumen Perencanaan Penganggaran dan Evaluasi Kinerja yang Disusun Sesuai Aturan dan Tepat Waktu	100 %			0,00													115.021.467,00	
X	XX	01	2.01	0006		Koordinasi dan Penyusunan Laporan Capaian Kinerja dan Ikhtisar Realisasi Kinerja SKPD	Jumlah Laporan Capaian Kinerja dan Ikhtisar Realisasi Kinerja SKPD dan Laporan Hasil Koordinasi Penyusunan Laporan Capaian Kinerja dan Ikhtisar Realisasi Kinerja SKPD	8 Laporan			0,00	- Kab. Malang, Semua Kecamatan, Semua Kel/Desa	PENDAPATAN ASLI DAERAH (PAD)	-										115.021.467,00	BADAN PENANGGULANGAN BENCANA DAERAH
X	XX	01	2.02			Administrasi Keuangan Perangkat Daerah	Jumlah Pemenuhan Kinerja Pelayanan Keuangan Perangkat Daerah Disusun Sesuai Aturan dan Tepat Waktu	100 %			5.516.017.378,00													5.254.950.999,00	
X	XX	01	2.02	0001		Penyediaan Gaji dan Tunjangan ASN	Jumlah Orang yang Menerima Gaji dan Tunjangan ASN	14 Orang/bulan			4.562.782.162,00	- Kab. Malang, Semua Kecamatan, Semua Kel/Desa	PENDAPATAN ASLI DAERAH (PAD)	-										3.816.725.760,00	BADAN PENANGGULANGAN BENCANA DAERAH
X	XX	01	2.02	0002		Penyediaan Administrasi Pelaksanaan Tugas ASN	Jumlah Dokumen Hasil Penyediaan Administrasi Pelaksanaan Tugas ASN	12 Dokumen			953.235.216,00	- Kab. Malang, Semua Kecamatan, Semua Kel/Desa	PENDAPATAN ASLI DAERAH (PAD)	-										1.429.436.646,00	BADAN PENANGGULANGAN BENCANA DAERAH
X	XX	01	2.02	0004		Koordinasi dan Pelaksanaan Akuntansi SKPD	Jumlah Dokumen Koordinasi dan Pelaksanaan Akuntansi SKPD	0 Dokumen			0,00	- Kab. Malang, Semua Kecamatan, Semua Kel/Desa	PENDAPATAN ASLI DAERAH (PAD)	-										0,00	BADAN PENANGGULANGAN BENCANA DAERAH
X	XX	01	2.02	0005		Koordinasi dan Penyusunan Laporan Keuangan Akhir Tahun SKPD	Jumlah Laporan Keuangan Akhir Tahun SKPD dan Laporan Hasil Koordinasi Penyusunan Laporan Keuangan Akhir Tahun SKPD	1 Laporan			0,00	- Kab. Malang, Semua Kecamatan, Semua Kel/Desa	PENDAPATAN ASLI DAERAH (PAD)	-										4.945.633,00	BADAN PENANGGULANGAN BENCANA DAERAH
X	XX	01	2.02	0007		Koordinasi dan Penyusunan Laporan Keuangan Bulanan/ Triwulanan/ Semesteran SKPD	Jumlah Laporan Keuangan Bulanan/ Triwulanan/ Semesteran SKPD dan Laporan Koordinasi Penyusunan Laporan Keuangan Bulanan/Triwulanan/Semesteran SKPD	1 Laporan			0,00	- Kab. Malang, Semua Kecamatan, Semua Kel/Desa	PENDAPATAN ASLI DAERAH (PAD)	-										3.842.960,00	BADAN PENANGGULANGAN BENCANA DAERAH
X	XX	01	2.02	0008		Penyusunan Pelaporan dan Analisis Prognosis Realisasi Anggaran	Jumlah Dokumen Pelaporan dan Analisis Prognosis Realisasi Anggaran	0 Dokumen			0,00	- Kab. Malang, Semua Kecamatan, Semua Kel/Desa	PENDAPATAN ASLI DAERAH (PAD)	-										0,00	BADAN PENANGGULANGAN BENCANA DAERAH

1				2		3		4		5		6		7		8		9		10		11		
X	XX	01	2.05		Administrasi Kepegawaian Perangkat Daerah	Jumlah Pemenuhan Kinerja Pelayanan Kepegawaian Perangkat Daerah yang Disusun Sesuai Aturan dan Teradministrasi Dengan Benar	100 %				0,00						-						91.783.340,00	
X	XX	01	2.05	0002	Pengadaan Pakaian Dinas beserta Atribut Kelengkapannya	Jumlah Paket Pakaian Dinas beserta Atribut Kelengkapan	80 Paket				0,00	- Kab. Malang, Semua Kecamatan, Semua Kel/Desa	PENDAPATAN ASLI DAERAH (PAD)	-									77.263.340,00	BADAN PENANGGULANGAN BENCANA DAERAH
X	XX	01	2.05	0009	Pendidikan dan Pelatihan Pegawai Berdasarkan Tugas dan Fungsi	Jumlah Pegawai Berdasarkan Tugas dan Fungsi yang Mengikuti Pendidikan dan Pelatihan	20 Orang				0,00	- Kab. Malang, Semua Kecamatan, Semua Kel/Desa	PENDAPATAN ASLI DAERAH (PAD)	-									14.520.000,00	BADAN PENANGGULANGAN BENCANA DAERAH
X	XX	01	2.06		Administrasi Umum Perangkat Daerah	Jumlah Pelayanan Pemenuhan Administrasi Umum Perangkat Daerah Disusun Sesuai Aturan dan Teradministrasi Dengan Benar	100 %				161.972.572,00						-						413.369.220,00	
X	XX	01	2.06	0001	Penyediaan Komponen Instalasi Listrik/Penerangan Bangunan Kantor	Jumlah Paket Komponen Instalasi Listrik/Penerangan Bangunan Kantor yang Disediakan	7 Paket				0,00	- Kab. Malang, Semua Kecamatan, Semua Kel/Desa	PENDAPATAN ASLI DAERAH (PAD)	-									7.299.930,00	BADAN PENANGGULANGAN BENCANA DAERAH
X	XX	01	2.06	0002	Penyediaan Peralatan dan Perlengkapan Kantor	Jumlah Paket Peralatan dan Perlengkapan Kantor yang Disediakan	21 Paket				6.245.000,00	- Kab. Malang, Semua Kecamatan, Semua Kel/Desa	PENDAPATAN ASLI DAERAH (PAD)	-									47.229.270,00	BADAN PENANGGULANGAN BENCANA DAERAH
X	XX	01	2.06	0005	Penyediaan Barang Cetak dan Penggandaan	Jumlah Paket Barang Cetak dan Penggandaan yang Disediakan	15 Paket				4.764.572,00	- Kab. Malang, Semua Kecamatan, Semua Kel/Desa	PENDAPATAN ASLI DAERAH (PAD)	-									60.473.380,00	BADAN PENANGGULANGAN BENCANA DAERAH
X	XX	01	2.06	0006	Penyediaan Bahan Bacaan dan Peraturan Perundang-undangan	Jumlah Dokumen Bahan Bacaan dan Peraturan Perundang-Undangan yang Disediakan	3 Dokumen				0,00	- Kab. Malang, Semua Kecamatan, Semua Kel/Desa	PENDAPATAN ASLI DAERAH (PAD)	-									9.147.600,00	BADAN PENANGGULANGAN BENCANA DAERAH
X	XX	01	2.06	0008	Fasilitasi Kunjungan Tamu	Jumlah Laporan Fasilitasi Kunjungan Tamu	10 Laporan				3.350.000,00	- Kab. Malang, Semua Kecamatan, Semua Kel/Desa	PENDAPATAN ASLI DAERAH (PAD)	-									42.967.100,00	BADAN PENANGGULANGAN BENCANA DAERAH
X	XX	01	2.06	0009	Penyelenggaraan Rapat Koordinasi dan Konsultasi SKPD	Jumlah Laporan Penyelenggaraan Rapat Koordinasi dan Konsultasi SKPD	24 Laporan				147.613.000,00	- Kab. Malang, Semua Kecamatan, Semua Kel/Desa	PENDAPATAN ASLI DAERAH (PAD)	-									246.251.940,00	BADAN PENANGGULANGAN BENCANA DAERAH
X	XX	01	2.08		Penyediaan Jasa Penunjang Urusan Pemerintahan Daerah	Jumlah Penyediaan Jasa Penunjang Operasional Perkantoran yang Disusun Sesuai Aturan dan Teradministrasi Dengan Benar	100 %				39.000.000,00						-						121.242.000,00	
X	XX	01	2.08	0001	Penyediaan Jasa Surat Menyurat	Jumlah Laporan Penyediaan Jasa Surat Menyurat	12 Laporan				0,00	- Kab. Malang, Semua Kecamatan, Semua Kel/Desa	PENDAPATAN ASLI DAERAH (PAD)	-									9.075.000,00	BADAN PENANGGULANGAN BENCANA DAERAH

1		2		3		4		5		6		7		8		9		10		11	
X	XX	01	2.08	0002	Penyediaan Jasa Komunikasi, Sumber Daya Air dan Listrik	Jumlah Laporan Penyediaan Jasa Komunikasi, Sumber Daya Air dan Listrik yang Disediakan	4 Laporan		39.000.000,00	- Kab. Malang, Semua Kecamatan, Semua Kel/Desa	PENDAPATAN ASLI DAERAH (PAD)	-						112.167.000,00	BADAN PENANGGULANGAN BENCANA DAERAH		
X	XX	01	2.09		Pemeliharaan Barang Milik Daerah Penunjang Urusan Pemerintahan Daerah	Jumlah Pemeliharaan Barang Milik Daerah Penunjang Urusan Pemerintahan Daerah Disusun Sesuai Aturan dan Teradministrasi Dengan Benar	100 %		0,00			-						400.230.127,00			
X	XX	01	2.09	0002	Penyediaan Jasa Pemeliharaan, Biaya Pemeliharaan, Pajak dan Perizinan Kendaraan Dinas Operasional atau Lapangan	Jumlah Kendaraan Dinas Operasional atau Lapangan yang Dipelihara dan dibayarkan Pajak dan Perizinannya	29 Unit		0,00	- Kab. Malang, Semua Kecamatan, Semua Kel/Desa	PENDAPATAN ASLI DAERAH (PAD)	-						375.047.607,00	BADAN PENANGGULANGAN BENCANA DAERAH		
X	XX	01	2.09	0005	Pemeliharaan Mebel	Jumlah Mebel yang Dipelihara	3 Unit		0,00	- Kab. Malang, Semua Kecamatan, Semua Kel/Desa	PENDAPATAN ASLI DAERAH (PAD)	-						7.368.900,00	BADAN PENANGGULANGAN BENCANA DAERAH		
X	XX	01	2.09	0009	Pemeliharaan/Rehabilitasi Gedung Kantor dan Bangunan Lainnya	Jumlah Gedung Kantor dan Bangunan Lainnya yang Dipelihara/Direhabilitasi	14 Unit		0,00	- Kab. Malang, Semua Kecamatan, Semua Kel/Desa	PENDAPATAN ASLI DAERAH (PAD)	-						5.907.220,00	BADAN PENANGGULANGAN BENCANA DAERAH		
X	XX	01	2.09	0010	Pemeliharaan/Rehabilitasi Sarana dan Prasarana Gedung Kantor atau Bangunan Lainnya	Jumlah Sarana dan Prasarana Gedung Kantor atau Bangunan Lainnya yang Dipelihara/Direhabilitasi	6 Unit		0,00	- Kab. Malang, Semua Kecamatan, Semua Kel/Desa	PENDAPATAN ASLI DAERAH (PAD)	-						11.906.400,00	BADAN PENANGGULANGAN BENCANA DAERAH		
<b>1</b>					<b>URUSAN PEMERINTAHAN WAJIB YANG BERKAITAN DENGAN PELAYANAN DASAR</b>				<b>30.630.509.050,00</b>									<b>32.526.455.278,00</b>			
<b>1</b>	<b>05</b>				<b>URUSAN PEMERINTAHAN BIDANG KETENTERAMAN DAN KETERTIBAN UMUM SERTA PERLINDUNGAN MASYARAKAT</b>				<b>30.630.509.050,00</b>									<b>32.526.455.278,00</b>			
					<b>SATUAN POLISI PAMONG PRAJA</b>				<b>30.630.509.050,00</b>									<b>32.526.455.278,00</b>			
1	05	01			PROGRAM PENUNJANG URUSAN PEMERINTAHAN DAERAH KABUPATEN/KOTA	PESENTASE PROGRAM PENUNJANG URUSAN PEMERINTAH DAERAH KABUPATEN/KOTA	20 %		16.870.217.400,00									16.830.241.233,00			
1	05	01	2.01		Perencanaan, Penganggaran, dan Evaluasi Kinerja Perangkat Daerah	Persentase Perencanaan, Penganggaran, dan Evaluasi Kinerja Perangkat Daerah	20 %		23.707.000,00									81.834.690,00			
1	05	01	2.01	0001	Penyusunan Dokumen Perencanaan Perangkat Daerah	Jumlah Dokumen Perencanaan Perangkat Daerah	2 Dokumen		7.995.000,00	- Kab. Malang, Semua Kecamatan, Semua Kel/Desa	PAJAK ROKOK	-						9.261.000,00	SATUAN POLISI PAMONG PRAJA		
1	05	01	2.01	0002	Koordinasi dan Penyusunan Dokumen RKA-SKPD	Jumlah Dokumen RKA-SKPD dan Laporan Hasil Koordinasi Penyusunan Dokumen RKA-SKPD	1 Dokumen		2.770.000,00	- Kab. Malang, Semua Kecamatan, Semua Kel/Desa	PAJAK ROKOK	-						4.051.688,00	SATUAN POLISI PAMONG PRAJA		

1					2	3	4	5	6	7	8	9	10	11
1	05	01	2.01	0003	Koordinasi dan Penyusunan Dokumen Perubahan RKA-SKPD	Jumlah Dokumen Perubahan RKA-SKPD dan Laporan Hasil Koordinasi Penyusunan Dokumen Perubahan RKA-SKPD	1 Dokumen	2.770.000,00	- Kab. Malang, Semua Kecamatan, Semua Kel/Desa	PAJAK ROKOK	-		4.051.688,00	SATUAN POLISI PAMONG PRAJA
1	05	01	2.01	0004	Koordinasi dan Penyusunan DPA-SKPD	Jumlah Dokumen DPA-SKPD dan Laporan Hasil Koordinasi Penyusunan Dokumen DPA-SKPD	1 Dokumen	2.520.000,00	- Kab. Malang, Semua Kecamatan, Semua Kel/Desa	PAJAK ROKOK	-		4.051.688,00	SATUAN POLISI PAMONG PRAJA
1	05	01	2.01	0005	Koordinasi dan Penyusunan Perubahan DPA- SKPD	Jumlah Dokumen Perubahan DPA-SKPD dan Laporan Hasil Koordinasi Penyusunan Dokumen Perubahan DPA-SKPD	1 Dokumen	2.520.000,00	- Kab. Malang, Semua Kecamatan, Semua Kel/Desa	PAJAK ROKOK	-		4.051.688,00	SATUAN POLISI PAMONG PRAJA
1	05	01	2.01	0006	Koordinasi dan Penyusunan Laporan Capaian Kinerja dan Ikhtisar Realisasi Kinerja SKPD	Jumlah Laporan Capaian Kinerja dan Ikhtisar Realisasi Kinerja SKPD dan Laporan Hasil Koordinasi Penyusunan Laporan Capaian Kinerja dan Ikhtisar Realisasi Kinerja SKPD	1 Laporan	2.066.000,00	- Kab. Malang, Semua Kecamatan, Semua Kel/Desa	PAJAK ROKOK	-		6.366.938,00	SATUAN POLISI PAMONG PRAJA
1	05	01	2.01	0007	Evaluasi Kinerja Perangkat Daerah	Jumlah Laporan Evaluasi Kinerja Perangkat Daerah	1 Laporan	3.066.000,00	- Kab. Malang, Semua Kecamatan, Semua Kel/Desa	PAJAK ROKOK	-		50.000.000,00	SATUAN POLISI PAMONG PRAJA
1	05	01	2.02		Administrasi Keuangan Perangkat Daerah	Persentase Administrasi Keuangan Perangkat Daerah	20 %	15.311.506.325,00			-	-	15.391.276.181,00	
1	05	01	2.02	0001	Penyediaan Gaji dan Tunjangan ASN	Jumlah Orang yang Menerima Gaji dan Tunjangan ASN	1 Orang/bulan	10.013.817.253,00	- Kab. Malang, Semua Kecamatan, Semua Kel/Desa	PENDAPATAN ASLI DAERAH (PAD)	-		8.898.080.884,00	SATUAN POLISI PAMONG PRAJA
1	05	01	2.02	0002	Penyediaan Administrasi Pelaksanaan Tugas ASN	Jumlah Dokumen Hasil Penyediaan Administrasi Pelaksanaan Tugas ASN	1 Dokumen	5.293.149.072,00	- Kab. Malang, Semua Kecamatan, Semua Kel/Desa	PENDAPATAN ASLI DAERAH (PAD)	-		6.487.083.037,00	SATUAN POLISI PAMONG PRAJA
1	05	01	2.02	0005	Koordinasi dan Penyusunan Laporan Keuangan Akhir Tahun SKPD	Jumlah Laporan Keuangan Akhir Tahun SKPD dan Laporan Hasil Koordinasi Penyusunan Laporan Keuangan Akhir Tahun SKPD	1 Laporan	2.790.000,00	- Kab. Malang, Semua Kecamatan, Semua Kel/Desa	PENDAPATAN ASLI DAERAH (PAD)	-		3.056.130,00	SATUAN POLISI PAMONG PRAJA
1	05	01	2.02	0007	Koordinasi dan Penyusunan Laporan Keuangan Bulanan/ Triwulanan/ Semesteran SKPD	Jumlah Laporan Keuangan Bulanan/ Triwulanan/ Semesteran SKPD dan Laporan Koordinasi Penyusunan Laporan Keuangan Bulanan/Triwulanan/Semesteran SKPD	2 Laporan	1.750.000,00	- Kab. Malang, Semua Kecamatan, Semua Kel/Desa	PENDAPATAN ASLI DAERAH (PAD)	-		3.056.130,00	SATUAN POLISI PAMONG PRAJA
1	05	01	2.05		Administrasi Kepegawaian Perangkat Daerah	Persentase Administrasi Kepegawaian Perangkat Daerah	20 %	451.430.000,00			-	-	518.616.000,00	

1					2	3	4	5	6	7	8	9	10	11
1	05	01	2.05	0002	Pengadaan Pakaian Dinas beserta Atribut Kelengkapannya	Jumlah Paket Pakaian Dinas beserta Atribut Kelengkapannya	2 Paket	399.510.000,00	- Kab. Malang, Semua Kecamatan, Semua Kel/Desa	DANA TRANSFER UMUM-DANA ALOKASI UMUM	-		368.124.750,00	SATUAN POLISI PAMONG PRAJA
1	05	01	2.05	0009	Pendidikan dan Pelatihan Pegawai Berdasarkan Tugas dan Fungsi	Jumlah Pegawai Berdasarkan Tugas dan Fungsi yang Mengikuti Pendidikan dan Pelatihan	2 Orang	51.920.000,00	- Kab. Malang, Semua Kecamatan, Semua Kel/Desa	DANA TRANSFER UMUM-DANA ALOKASI UMUM	-		150.491.250,00	SATUAN POLISI PAMONG PRAJA
1	05	01	2.06		Administrasi Umum Perangkat Daerah	Persentase Administrasi Umum Perangkat Daerah	20 %	402.982.075,00			-	-	279.295.554,00	
1	05	01	2.06	0001	Penyediaan Komponen Instalasi Listrik/Penerangan Bangunan Kantor	Jumlah Paket Komponen Instalasi Listrik/Penerangan Bangunan Kantor yang Disediakan	12 Paket	4.438.200,00	- Kab. Malang, Semua Kecamatan, Semua Kel/Desa	DANA TRANSFER UMUM-DANA ALOKASI UMUM	-		6.945.750,00	SATUAN POLISI PAMONG PRAJA
1	05	01	2.06	0002	Penyediaan Peralatan dan Perlengkapan Kantor	Jumlah Paket Peralatan dan Perlengkapan Kantor yang Disediakan	12 Paket	20.994.000,00	- Kab. Malang, Semua Kecamatan, Semua Kel/Desa	DANA TRANSFER UMUM-DANA ALOKASI UMUM	-		18.738.476,00	SATUAN POLISI PAMONG PRAJA
1	05	01	2.06	0005	Penyediaan Barang Cetak dan Penggandaan	Jumlah Paket Barang Cetak dan Penggandaan yang Disediakan	12 Paket	16.206.875,00	- Kab. Malang, Semua Kecamatan, Semua Kel/Desa	DANA TRANSFER UMUM-DANA ALOKASI UMUM	-		14.470.313,00	SATUAN POLISI PAMONG PRAJA
1	05	01	2.06	0006	Penyediaan Bahan Bacaan dan Peraturan Perundang-undangan	Jumlah Dokumen Bahan Bacaan dan Peraturan Perundang-Undangan yang Disediakan	12 Dokumen	5.574.000,00	- Kab. Malang, Semua Kecamatan, Semua Kel/Desa	DANA TRANSFER UMUM-DANA ALOKASI UMUM	-		6.945.750,00	SATUAN POLISI PAMONG PRAJA
1	05	01	2.06	0008	Fasilitas Kunjungan Tamu	Jumlah Laporan Fasilitas Kunjungan Tamu	12 Laporan	9.097.000,00	- Kab. Malang, Semua Kecamatan, Semua Kel/Desa	DANA TRANSFER UMUM-DANA ALOKASI UMUM	-		50.356.688,00	SATUAN POLISI PAMONG PRAJA
1	05	01	2.06	0009	Penyelenggaraan Rapat Koordinasi dan Konsultasi SKPD	Jumlah Laporan Penyelenggaraan Rapat Koordinasi dan Konsultasi SKPD	12 Laporan	346.672.000,00	- Kab. Malang, Semua Kecamatan, Semua Kel/Desa	DANA TRANSFER UMUM-DANA ALOKASI UMUM	-		181.838.577,00	SATUAN POLISI PAMONG PRAJA
1	05	01	2.07		Pengadaan Barang Milik Daerah Penunjang Urusan Pemerintah Daerah	Persentase Pengadaan Barang Milik Daerah Penunjang Urusan Pemerintah Daerah	20 %	129.245.000,00			-	-	212.568.000,00	
1	05	01	2.07	0002	Pengadaan Kendaraan Dinas Operasional atau Lapangan	Jumlah Unit Kendaraan Dinas Operasional atau Lapangan yang Disediakan	4 Unit	0,00	- Kab. Malang, Semua Kecamatan, Semua Kel/Desa	PAJAK ROKOK, DANA TRANSFER UMUM-DANA ALOKASI UMUM	-		158.080.000,00	SATUAN POLISI PAMONG PRAJA
1	05	01	2.07	0005	Pengadaan Mebel	Jumlah Paket Mebel yang Disediakan	4 Unit	355.000,00	- Kab. Malang, Semua Kecamatan, Semua Kel/Desa	DANA TRANSFER UMUM-DANA ALOKASI UMUM	-		33.568.000,00	SATUAN POLISI PAMONG PRAJA
1	05	01	2.07	0010	Pengadaan Sarana dan Prasarana Gedung Kantor atau Bangunan Lainnya	Jumlah Unit Sarana dan Prasarana Gedung Kantor atau Bangunan Lainnya yang Disediakan	1 Unit	128.890.000,00	- Kab. Malang, Semua Kecamatan, Semua Kel/Desa	PENDAPATAN ASLI DAERAH (PAD), DANA TRANSFER UMUM-DANA ALOKASI UMUM	-		20.920.000,00	SATUAN POLISI PAMONG PRAJA
1	05	01	2.08		Penyediaan Jasa Penunjang Urusan Pemerintahan Daerah	Persentase Penyediaan Jasa Penunjang Urusan Pemerintahan Daerah	20 %	26.930.000,00			-	-	25.699.276,00	

1				2	3	4	5	6	7	8	9	10	11	
1	05	01	2.08	0002	Penyediaan Jasa Komunikasi, Sumber Daya Air dan Listrik	Jumlah Laporan Penyediaan Jasa Komunikasi, Sumber Daya Air dan Listrik yang Disediakan	12 Laporan	19.680.000,00	- Kab. Malang, Semua Kecamatan, Semua Kel/Desa	DANA TRANSFER UMUM-DANA ALOKASI UMUM	-		10.071.338,00	SATUAN POLISI PAMONG PRAJA
1	05	01	2.08	0003	Penyediaan Jasa Peralatan dan Perlengkapan Kantor	Jumlah Laporan Penyediaan Jasa Peralatan dan Perlengkapan Kantor yang Disediakan	12 Laporan	7.250.000,00	- Kab. Malang, Semua Kecamatan, Semua Kel/Desa	DANA TRANSFER UMUM-DANA ALOKASI UMUM	-		15.627.938,00	SATUAN POLISI PAMONG PRAJA
1	05	01	2.09		Pemeliharaan Barang Milik Daerah Penunjang Urusan Pemerintahan Daerah	Persentase Pemeliharaan Barang Milik Daerah Penunjang Urusan Pemerintahan Daerah	20 %	524.417.000,00			-	-	320.951.532,00	
1	05	01	2.09	0002	Penyediaan Jasa Pemeliharaan, Biaya Pemeliharaan, Pajak dan Perizinan Kendaraan Dinas Operasional atau Lapangan	Jumlah Kendaraan Dinas Operasional atau Lapangan yang Dipelihara dan dibayarkan Pajak dan Perizinannya	4 Unit	424.417.000,00	- Kab. Malang, Semua Kecamatan, Semua Kel/Desa	DANA TRANSFER UMUM-DANA ALOKASI UMUM	-		308.796.469,00	SATUAN POLISI PAMONG PRAJA
1	05	01	2.09	0009	Pemeliharaan/Rehabilitasi Gedung Kantor dan Bangunan Lainnya	Jumlah Gedung Kantor dan Bangunan Lainnya yang Dipelihara/Direhabilitasi	1 Unit	100.000.000,00	- Kab. Malang, Semua Kecamatan, Semua Kel/Desa	DANA TRANSFER UMUM-DANA ALOKASI UMUM	-		12.155.063,00	SATUAN POLISI PAMONG PRAJA
1	05	02			PROGRAM PENINGKATAN KETENTERAMAN DAN KETERTIBAN UMUM	PERSENTASE PROGRAM PENINGKATAN KETENTERAMAN DAN KETERTIBAN UMUM	20 %	13.177.440.250,00			-		14.767.081.067,00	
1	05	02	2.01		Penanganan Gangguan Ketenteraman dan Ketertiban Umum dalam 1 (Satu) Daerah Kabupaten/Kota	Persentase Penanganan Gangguan Ketenteraman dan Ketertiban Umum dalam 1 (satu) Daerah Kabupaten/Kota	20 %	4.472.062.100,00			-		10.083.769.666,00	
1	05	02	2.01	0003	Koordinasi Penyelenggaraan Ketentraman dan Ketertiban Umum serta Perlindungan Masyarakat Tingkat Kabupaten/Kota	Jumlah Dokumen Hasil Pelaksanaan Koordinasi Penyelenggaraan Ketenteraman, Ketertiban Umum dan Perlindungan Masyarakat Tingkat Kabupaten/Kota	4 Dokumen	2.250.000,00	- Kab. Malang, Semua Kecamatan, Semua Kel/Desa	DANA TRANSFER UMUM-DANA ALOKASI UMUM	-		100.000.000,00	SATUAN POLISI PAMONG PRAJA
1	05	02	2.01	0004	Pemberdayaan Perlindungan Masyarakat dalam rangka Ketentraman dan Ketertiban Umum	Jumlah Dokumen yang Memuat Hasil Pemberdayaan Perlindungan Masyarakat dalam rangka Ketenteraman dan Ketertiban Umum	25 Dokumen	1.050.000.000,00	- Kab. Malang, Semua Kecamatan, Semua Kel/Desa	PENDAPATAN ASLI DAERAH (PAD), DANA TRANSFER UMUM-DANA ALOKASI UMUM	-		1.302.842.500,00	SATUAN POLISI PAMONG PRAJA
1	05	02	2.01	0005	Peningkatan Kapasitas SDM Satuan Polisi Pamongpraja dan Satuan Perlindungan Masyarakat Termasuk dalam Pelaksanaan Tugas yang Bernuansa Hak Asasi Manusia	Jumlah SDM Satuan Polisi Pamongpraja dan Satuan Perlindungan Masyarakat yang Ditingkatkan Kapasitasnya	14 Orang	49.999.800,00	- Kab. Malang, Semua Kecamatan, Semua Kel/Desa	DANA TRANSFER UMUM-DANA ALOKASI UMUM	-		201.980.000,00	SATUAN POLISI PAMONG PRAJA

1					2	3	4	5	6	7	8	9	10	11
1	05	02	2.01	0006	Kerja Sama antar Lembaga dan Kemitraan dalam Teknik Pencegahan dan Penanganan Gangguan Ketenteraman dan Ketertiban Umum	Jumlah Dokumen Hasil Pelaksanaan Kerja Sama antar Lembaga dan Kemitraan dalam Teknik Pencegahan Kejahatan	2 Dokumen	49.500.000,00	- Kab. Malang, Semua Kecamatan, Semua Kel/Desa	DANA TRANSFER UMUM-DANA ALOKASI UMUM	-		50.000.000,00	SATUAN POLISI PAMONG PRAJA
1	05	02	2.01	0015	Pencegahan Gangguan Ketenteraman dan Ketertiban Umum Melalui Deteksi Dini dan Cegah Dini, Pembinaan dan Penyuluhan, Pelaksanaan Patroli, Pengamanan, dan Pengawalan	Jumlah Laporan Gangguan Ketenteraman dan Ketertiban Umum yang Dicegah Melalui Deteksi Dini dan Cegah Dini, Pembinaan dan Penyuluhan, Patroli, Pengamanan, dan Pengawalan	54 laporan	3.145.830.300,00	- Kab. Malang, Semua Kecamatan, Semua Kel/Desa	DANA TRANSFER UMUM-DANA ALOKASI UMUM, LAIN-LAIN PENDAPATAN DAERAH YANG SAH	-		8.290.177.566,00	SATUAN POLISI PAMONG PRAJA
1	05	02	2.01	0016	Penindakan Atas Gangguan Ketenteraman dan Ketertiban Umum berdasarkan Perda dan Perkada Melalui Penertiban dan Penanganan Unjuk Rasa dan Kerusuhan Massa	Jumlah Laporan Gangguan Ketenteraman dan Ketertiban Umum berdasarkan Perda dan Perkada Melalui Penertiban dan Penanganan Unjuk Rasa dan Kerusuhan Massa yang Dilakukan Penindakan	50 Laporan	174.482.000,00	- Kab. Malang, Semua Kecamatan, Semua Kel/Desa	DANA TRANSFER UMUM-DANA ALOKASI UMUM	-		138.769.600,00	SATUAN POLISI PAMONG PRAJA
1	05	02	2.02		Penegakan Peraturan Daerah Kabupaten/Kota dan Peraturan Bupati/Wali Kota	Pesentase Penegakan Peraturan Daerah Kabupaten/Kota dan Peraturan Bupati/Wali Kota	20 %	8.705.378.150,00			-	-	4.683.311.401,00	
1	05	02	2.02	0010	Sosialisasi Penegakan Peraturan Daerah dan Peraturan Kepala Daerah	Jumlah Laporan Hasil Pelaksanaan Sosialisasi Penegakan Peraturan Daerah dan Peraturan Kepala Daerah	4 Laporan	4.772.375.000,00	- Kab. Malang, Semua Kecamatan, Semua Kel/Desa	DBH CUKAI HASIL TEMBAKAU (CHT)	-		4.200.000.000,00	SATUAN POLISI PAMONG PRAJA
1	05	02	2.02	0011	Penanganan Atas Pelanggaran Peraturan Daerah dan Peraturan Kepala daerah	Jumlah Laporan Pelaksanaan Penanganan Atas Pelanggaran Peraturan Daerah dan Peraturan kepala daerah Sesuai SOP	150 Laporan	3.793.403.150,00	- Kab. Malang, Semua Kecamatan, Semua Kel/Desa	DBH CUKAI HASIL TEMBAKAU (CHT)	-		389.687.501,00	SATUAN POLISI PAMONG PRAJA
1	05	02	2.02	0012	Pengawasan Atas Kepatuhan Terhadap Pelaksanaan Peraturan Daerah dan Peraturan Kepala Daerah	Jumlah Laporan Hasil Pelaksanaan Pengawasan yang Dilakukan Terhadap Kepatuhan Terhadap Pelaksanaan Peraturan Daerah dan Peraturan Kepala Daerah	105 Laporan	139.600.000,00	- Kab. Malang, Semua Kecamatan, Semua Kel/Desa	PENDAPATAN ASLI DAERAH (PAD), DANA TRANSFER UMUM-DANA ALOKASI UMUM	-		93.623.900,00	SATUAN POLISI PAMONG PRAJA
1	05	04			PROGRAM PENCEGAHAN, PENANGGULANGAN, PENYELAMATAN KEBAKARAN DAN PENYELAMATAN NON KEBAKARAN	PERSENTASE PROGRAM PENCEGAHAN, PENANGGULANGAN, PENYELAMATAN KEBAKARAN DAN PENYELAMATAN NON KEBAKARAN	20 %	582.851.400,00			-	-	929.132.978,00	



1				2	3	4	5	6	7	8	9	10	11	
1	05	04	2.01		Pencegahan, Pengendalian, Pemadaman, Penyelamatan, dan Penanganan Bahan Berbahaya dan Beracun Kebakaran dalam Daerah Kabupaten/Kota	Persentase Pencegahan, Pengendalian, Pemadaman, Penyelamatan, dan Penanganan Bahan Berbahaya dan Beracun Kebakaran dalam Daerah Kabupaten/Kota	20 %	579.851.400,00			-	-	888.616.103,00	
1	05	04	2.01	0001	Pencegahan Kebakaran dalam Daerah Kabupaten/Kota	Jumlah Dokumen NSPM Pencegahan/Penanggulangan Kebakaran dalam Daerah Kabupaten/Kota Setiap Tahunnya	7 Dokumen	71.491.920,00	- Kab. Malang, Semua Kecamatan, Semua Kel/Desa	PENDAPATAN ASLI DAERAH (PAD), LAIN-LAIN PENDAPATAN DAERAH YANG SAH	-		95.654.554,00	SATUAN POLISI PAMONG PRAJA
1	05	04	2.01	0002	Pemadaman dan Pengendalian Kebakaran dalam Daerah Kabupaten/Kota	Jumlah Laporan Hasil Pelaksanaan Kegiatan Kesiapsiagaan Petugas Picket dan Pemadaman Kebakaran dalam Daerah Kabupaten/Kota	75 Laporan	404.981.680,00	- Kab. Malang, Semua Kecamatan, Semua Kel/Desa	LAIN-LAIN PENDAPATAN DAERAH YANG SAH	-		503.555.299,00	SATUAN POLISI PAMONG PRAJA
1	05	04	2.01	0017	Pengadaan Sarana dan Prasarana Pencegahan, Penanggulangan Kebakaran dan Alat Pelindung Diri	Jumlah Sarana dan Prasarana Untuk Pencegahan dan Penanggulangan Kebakaran dan Alat Pelindung Diri yang Sah dan Legal Sesuai Standar Teknis Terkait	5 Unit	103.377.800,00	- Kab. Malang, Semua Kecamatan, Semua Kel/Desa	LAIN-LAIN PENDAPATAN DAERAH YANG SAH	-		289.406.250,00	SATUAN POLISI PAMONG PRAJA
1	05	04	2.03		Investigasi Kejadian Kebakaran	Persentase Investigasi Kejadian Kebakaran	20 %	3.000.000,00			-	-	40.516.875,00	
1	05	04	2.03	0001	Investigasi Kejadian Kebakaran, Meliputi Penelitian dan Pengujian Penyebab Kejadian Kebakaran	Jumlah Dokumen yang Memuat Hasil Kejadian Kebakaran yang Dilakukan Investigasi Lanjutan Meliputi Penelitian dan Pengujian	60 Dokumen	3.000.000,00	- Kab. Malang, Semua Kecamatan, Semua Kel/Desa	LAIN-LAIN PENDAPATAN DAERAH YANG SAH	-		40.516.875,00	SATUAN POLISI PAMONG PRAJA
<b>1</b>					<b>URUSAN PEMERINTAHAN WAJIB YANG BERKAITAN DENGAN PELAYANAN DASAR</b>			<b>23.000.000.000,00</b>					<b>30.432.256.800,00</b>	
<b>1</b>	<b>06</b>				<b>URUSAN PEMERINTAHAN BIDANG SOSIAL</b>			<b>23.000.000.000,00</b>					<b>30.432.256.800,00</b>	
					<b>DINAS SOSIAL</b>			<b>29.822.934.850,00</b>					<b>38.077.482.674,00</b>	
1	06	01			PROGRAM PENUNJANG URUSAN PEMERINTAHAN DAERAH KABUPATEN/KOTA	Persentase pemenuhan dukungan manajemen perkantoran dan penunjang kinerja perangkat daerah dalam satu tahun	100 Persen	0,00					2.146.000,00	
1	06	01	2.06		Administrasi Umum Perangkat Daerah	Jumlah pelayanan pemenuhan administrasi umum perangkat daerah dalam 1 tahun	6 Dokumen	0,00					2.146.000,00	
1	06	01	2.06	0001	Penyediaan Komponen Instalasi Listrik/Penerangan Bangunan Kantor	Jumlah Paket Komponen Instalasi Listrik/Penerangan Bangunan Kantor yang Disediakan	0 Paket	0,00	- Kab. Malang, Semua Kecamatan, Semua Kel/Desa	PENDAPATAN ASLI DAERAH (PAD)	-		2.146.000,00	DINAS SOSIAL

1				2	3	4	5	6	7	8	9	10	11	
1	06	02			PROGRAM PEMBERDAYAAN SOSIAL	Persentase PSKS yang terfasilitasi dengan Program Pemberdayaan Sosial	100 Persen	0,00				-	2.301.000.000,00	
1	06	02	2.03		Pengembangan Potensi Sumber Kesejahteraan Sosial Daerah Kabupaten/Kota	Jumlah PSKS yang mendapat upaya pemberdayaan sosial	230 Orang	0,00				-	2.301.000.000,00	
1	06	02	2.03	0001	Peningkatan Kemampuan Potensi Pekerja Sosial Masyarakat Kewenangan Kabupaten/Kota	Jumlah Orang Mendapat Peningkatan Kapasitas Pekerja Sosial Masyarakat Kewenangan Kabupaten/Kota	0 Orang	0,00	- Kab. Malang, Semua Kecamatan, Semua Kel/Desa	PENDAPATAN ASLI DAERAH (PAD)			145.000.000,00	DINAS SOSIAL
1	06	02	2.03	0002	Peningkatan Kemampuan Potensi Tenaga Kesejahteraan Sosial Kecamatan Kewenangan Kabupaten/Kota	Jumlah Tenaga Kesejahteraan Sosial Kecamatan Kewenangan Kabupaten/Kota yang Meningkatkan Kapasitasnya Kewenangan Kabupaten/Kota	0 Orang	0,00	- Kab. Malang, Semua Kecamatan, Semua Kel/Desa	PENDAPATAN ASLI DAERAH (PAD)			456.000.000,00	DINAS SOSIAL
1	06	02	2.03	0003	Peningkatan Kemampuan Potensi Sumber Kesejahteraan Sosial Keluarga Kewenangan Kabupaten/Kota	Jumlah Keluarga yang Meningkatkan Kapasitasnya Kewenangan Kabupaten/Kota	0 Keluarga	0,00	- Kab. Malang, Semua Kecamatan, Semua Kel/Desa	PENDAPATAN ASLI DAERAH (PAD)			105.000.000,00	DINAS SOSIAL
1	06	02	2.03	0004	Peningkatan Kemampuan Potensi Sumber Kesejahteraan Sosial Kelembagaan Masyarakat Kewenangan Kabupaten/Kota	Jumlah Lembaga Kesejahteraan Sosial yang Meningkatkan Kapasitasnya Kewenangan Kabupaten/Kota	0 Lembaga	0,00	- Kab. Malang, Semua Kecamatan, Semua Kel/Desa	PENDAPATAN ASLI DAERAH (PAD)			1.475.000.000,00	DINAS SOSIAL
1	06	02	2.03	0005	Peningkatan Kemampuan Sumber Daya Manusia dan Penguatan Lembaga Konsultasi Kesejahteraan Keluarga (LK3)	Jumlah Sertifikat yang dari Hasil Peningkatan Sumber Daya Manusia dan Lembaga Konsultasi Kesejahteraan Keluarga (LK3) Kewenangan Kabupaten/Kota	0 Sertifikat	0,00	- Kab. Malang, Semua Kecamatan, Semua Kel/Desa	PENDAPATAN ASLI DAERAH (PAD)			120.000.000,00	DINAS SOSIAL
1	06	03			PROGRAM PENANGANAN WARGA NEGARA MIGRAN KORBAN TINDAK KEKERASAN	Persentase PMKS yang mendapatkan Pelayanan Penanganan Warga Negara Migran Korban Tindak Kekerasan	100 Persen	0,00					6.000.000,00	
1	06	03	2.01		Pemulangan Warga Negara Migran Korban Tindak Kekerasan dari Titik Debarkasi di Daerah Kabupaten/Kota untuk Dipulangkan ke Desa/Kelurahan Asal	Jumlah Warga Negara Migran korban tindak kekerasan yang tertangani	10 Orang	0,00					6.000.000,00	

1					2	3	4	5	6	7	8	9	10	11
1	06	03	2.01	0001	Fasilitasi Pemulangan Warga Negara Migran Korban Tindak Kekerasan dari Titik Debarkasi di Daerah Kabupaten/Kota untuk dipulangkan ke Desa/Kelurahan Asal	Jumlah Warga Negara Migran Korban Tindak Kekerasan yang dipulangkan dari Titik Debarkasi di Daerah Provinsi untuk dipulangkan ke Desa/Kelurahan Asal Kewenangan Kabupaten/Kota	0 Orang	0,00	- Kab. Malang, Semua Kecamatan, Semua Kel/Desa	PENDAPATAN ASLI DAERAH (PAD)	-		6.000.000,00	DINAS SOSIAL
1	06	04			PROGRAM REHABILITASI SOSIAL	Persentase PMKS yang mendapatkan Pelayanan Rehabilitasi Sosial	100 Persen	0,00			-		2.531.500.000,00	
1	06	04	2.01		Rehabilitasi Sosial Dasar Penyandang Disabilitas Terlantar, Anak Terlantar, Lanjut Usia Terlantar, serta Gelandangan Pengemis di Luar Panti Sosial	Penyandang Disabilitas Terlantar, Anak Terlantar, Lanjut Usia Terlantar, serta Gelandangan Pengemis di Luar Panti Sosial yang terpenuhi kebutuhan dasarnya	10 Dokumen	0,00			-	-	2.276.500.000,00	
1	06	04	2.01	0001	Penyediaan Permakanan	Jumlah Orang yang Mendapatkan Pemenuhan Kebutuhan Permakanan Sesuai dengan Standar Gizi Minimal Kewenangan Kabupaten/Kota	0 Orang	0,00	- Kab. Malang, Semua Kecamatan, Semua Kel/Desa	PENDAPATAN ASLI DAERAH (PAD)	-		250.000.000,00	DINAS SOSIAL
1	06	04	2.01	0002	Penyediaan Sandang	Jumlah Orang yang Menerima Pakaian dan Kelengkapan Lainnya yang Tersedia dalam 1 Tahun Kewenangan Kabupaten/Kota	0 Orang	0,00	- Semua Kota/Kab, Semua Kecamatan, Semua Kel/Desa	PENDAPATAN ASLI DAERAH (PAD)	-		32.000.000,00	DINAS SOSIAL
1	06	04	2.01	0003	Penyediaan Alat Bantu	Jumlah Orang yang Mendapatkan Alat Bantu dan Alat Bantu Peraga Sesuai kebutuhan Kewenangan Kabupaten/Kota	0 Orang	0,00	- Kab. Malang, Semua Kecamatan, Semua Kel/Desa	PENDAPATAN ASLI DAERAH (PAD)	-		420.000.000,00	DINAS SOSIAL
1	06	04	2.01	0004	Pemberian Pelayanan Reunifikasi Keluarga	Jumlah Orang yang Mendapatkan Pelayanan Reunifikasi Keluarga Kewenangan Kabupaten/Kota	0 Orang	0,00	- Kab. Malang, Semua Kecamatan, Semua Kel/Desa	PENDAPATAN ASLI DAERAH (PAD)	-		29.000.000,00	DINAS SOSIAL
1	06	04	2.01	0005	Pemberian Bimbingan Fisik, Mental, Spiritual, dan Sosial	Jumlah Peserta Bimbingan Fisik, Mental, Spiritual dan Sosial Kewenangan Kabupaten/Kota	0 Orang	0,00	- Kab. Malang, Semua Kecamatan, Semua Kel/Desa	PENDAPATAN ASLI DAERAH (PAD)	-		360.000.000,00	DINAS SOSIAL

1					2	3	4	5	6	7	8	9	10	11
1	06	04	2.01	0006	Pemberian Bimbingan Sosial kepada Keluarga Penyandang Disabilitas Terlantar, Anak Terlantar, Lanjut Usia Terlantar, serta Gelandangan Pengemis dan Masyarakat	Jumlah Peserta Bimbingan Sosial kepada Keluarga Penyandang Disabilitas Terlantar, Anak Terlantar, Lanjut Usia Terlantar, serta Gelandangan Pengemis dan Masyarakat Kewenangan Kabupaten/Kota	0 Orang	0,00	- Kab. Malang, Semua Kecamatan, Semua Kel/Desa	PENDAPATAN ASLI DAERAH (PAD)	-		1.066.000.000,00	DINAS SOSIAL
1	06	04	2.01	0008	Pemberian Akses ke Layanan Pendidikan dan Kesehatan Dasar	Jumlah Orang yang Mendapatkan Akses ke Layanan Pendidikan dan Kesehatan Dasar Kewenangan Kabupaten/Kota	0 Orang	0,00	- Kab. Malang, Semua Kecamatan, Semua Kel/Desa	PENDAPATAN ASLI DAERAH (PAD)	-		34.000.000,00	DINAS SOSIAL
1	06	04	2.01	0010	Pemberian Layanan Kedaruratan	Jumlah Orang yang Mendapatkan Pelayanan Kedaruratan Kewenangan Kabupaten/Kota	0 Orang	0,00	- Kab. Malang, Semua Kecamatan, Semua Kel/Desa	PENDAPATAN ASLI DAERAH (PAD)	-		52.000.000,00	DINAS SOSIAL
1	06	04	2.01	0011	Pemberian Pelayanan Penelusuran Keluarga	Jumlah Orang yang Mendapatkan Pelayanan Penelusuran Keluarga Kewenangan Kabupaten/Kota	0 Orang	0,00	- Kab. Malang, Semua Kecamatan, Semua Kel/Desa	PENDAPATAN ASLI DAERAH (PAD)	-		2.500.000,00	DINAS SOSIAL
1	06	04	2.01	0012	Pemberian Layanan Rujukan	Jumlah Orang Mendapatkan Layanan Rujukan Kewenangan Kabupaten/Kota	0 Orang	0,00	- Kab. Malang, Semua Kecamatan, Semua Kel/Desa	PENDAPATAN ASLI DAERAH (PAD)	-		31.000.000,00	DINAS SOSIAL
1	06	04	2.02		Rehabilitasi Sosial Penyandang Masalah Kesejahteraan Sosial (PMKS) Lainnya Bukan Korban HIV/AIDS dan NAPZA di Luar Panti Sosial	Penyandang Disabilitas Terlantar, Anak Terlantar, Lanjut Usia Terlantar, serta Gelandangan Pengemis di Luar Panti Sosial yang terpenuhi kebutuhan dasarnya	10 Dokumen	0,00			-	-	255.000.000,00	
1	06	04	2.02	0003	Penyediaan Permakanan	Jumlah Orang yang Mendapatkan Pemenuhan Kebutuhan Permakanan Sesuai dengan Standar Gizi Minimal Kewenangan Kabupaten/Kota	0 Orang	0,00	- Kab. Malang, Semua Kecamatan, Semua Kel/Desa	PENDAPATAN ASLI DAERAH (PAD)	-		62.000.000,00	DINAS SOSIAL
1	06	04	2.02	0007	Pemberian Bimbingan Fisik, Mental, Spiritual, dan Sosial	Jumlah Peserta Bimbingan Fisik, Mental, Spiritual dan Sosial Kewenangan Kabupaten/Kota	0 Orang	0,00	- Kab. Malang, Semua Kecamatan, Semua Kel/Desa	PENDAPATAN ASLI DAERAH (PAD)	-		73.000.000,00	DINAS SOSIAL
1	06	04	2.02	0008	Pemberian Bimbingan Sosial kepada Keluarga Penyandang Masalah Kesejahteraan Sosial (PMKS) Lainnya Bukan Korban HIV/AIDS dan NAPZA	Jumlah Peserta dalam Pemberian Bimbingan Sosial kepada Keluarga Penyandang Masalah Kesejahteraan Sosial (PMKS) Lainnya Bukan Korban HIV/AIDS dan NAPZA Kewenangan Kabupaten/Kota	0 Orang	0,00	- Kab. Malang, Semua Kecamatan, Semua Kel/Desa	PENDAPATAN ASLI DAERAH (PAD)	-		120.000.000,00	DINAS SOSIAL

1					2	3	4	5	6	7	8	9	10	11
1	06	05			PROGRAM PERLINDUNGAN DAN JAMINAN SOSIAL	Persentase PMKS yang mendapatkan Pelayanan Perlindungan dan Jaminan Sosial	100 Persen	23.000.000.000,00				-	24.057.999.800,00	
1	06	05	2.02		Pengelolaan Data Fakir Miskin Cakupan Daerah Kabupaten/Kota	Jumlah Fakir Miskin yang mendapatkan Pelayanan	3 Dokumen	23.000.000.000,00			-	-	24.057.999.800,00	
1	06	05	2.02	0002	Pengelolaan Data Fakir Miskin Cakupan Daerah Kabupaten/Kota	Jumlah Keluarga yang Mendapatkan Pengentasan Fakir Miskin Kabupaten/Kota	0 Keluarga	0,00	- Kab. Malang, Semua Kecamatan, Semua Kel/Desa	PENDAPATAN ASLI DAERAH (PAD)	-		33.000.000,00	DINAS SOSIAL
1	06	05	2.02	0003	Fasilitasi Bantuan Sosial Kesejahteraan Keluarga	Jumlah Keluarga Penerima Manfaat (KPM) yang Mendapatkan Bantuan Sosial Kesejahteraan Keluarga Kewenangan Kabupaten/Kota	24000 Keluarga	23.000.000.000,00	- Kab. Malang, Semua Kecamatan, Semua Kel/Desa	PAJAK ROKOK	-		24.000.000.000,00	DINAS SOSIAL
1	06	05	2.02	0004	Fasilitasi Bantuan Pengembangan Ekonomi Masyarakat	Jumlah Orang Mendapatkan Bantuan Pengembangan Ekonomi Masyarakat Kewenangan Kabupaten/Kota	0 Orang	0,00	- Kab. Malang, Semua Kecamatan, Semua Kel/Desa	PENDAPATAN ASLI DAERAH (PAD)	-		24.999.800,00	DINAS SOSIAL
1	06	06			PROGRAM PENANGANAN BENCANA	Persentase Korban Bencana Alam dan Korban Bencana Sosial yang terpenuhi kebutuhan dasarnya	100 Persen	0,00				-	833.611.000,00	
1	06	06	2.01		Perlindungan Sosial Korban Bencana Alam dan Sosial Kabupaten/Kota	Jumlah korban bencana alam dan bencana sosial yang terpenuhi kebutuhan dasarnya	230 Orang	0,00				-	173.611.000,00	
1	06	06	2.01	0001	Penyediaan Makanan	Jumlah Orang yang Mendapatkan Perumahan 3x1 Hari dalam Masa Tanggap Darurat (Pengungsian) Kewenangan Kabupaten/Kota	0 Orang	0,00	- Kab. Malang, Semua Kecamatan, Semua Kel/Desa	PENDAPATAN ASLI DAERAH (PAD)	-		63.611.000,00	DINAS SOSIAL
1	06	06	2.01	0002	Penyediaan Sandang	Jumlah Orang yang Mendapatkan Pakaian dan Kelengkapan Lainnya yang Tersedia pada Masa Tanggap Darurat (Pengungsian) dan Pasca Bencana Kewenangan Kabupaten/Kota	0 Orang	0,00	- Kab. Malang, Semua Kecamatan, Semua Kel/Desa	PENDAPATAN ASLI DAERAH (PAD)	-		110.000.000,00	DINAS SOSIAL
1	06	06	2.02		Penyelenggaraan Pemberdayaan Masyarakat Terhadap Kesiapsiagaan Bencana Kabupaten/Kota	Terfasilitasinya Penyelenggaraan Pemberdayaan Masyarakat terhadap Kesiapsiagaan Bencana Kabupaten/Kota	2 Dokumen	0,00				-	660.000.000,00	

1					2	3	4	5	6	7	8	9	10	11
1	06	06	2.02	0001	Koordinasi, Sosialisasi dan Pelaksanaan Kampung Siaga Bencana	Jumlah Kampung yang Melaksanakan Koordinasi, Sosialisasi dan Pelaksanaan Kampung Siaga Bencana Kewenangan Kabupaten/Kota	0 Kampung	0,00	- Kab. Malang, Semua Kecamatan, Semua Kel/Desa	PENDAPATAN ASLI DAERAH (PAD)	-		395.000.000,00	DINAS SOSIAL
1	06	06	2.02	0002	Koordinasi, Sosialisasi dan Pelaksanaan Taruna Siaga Bencana	Jumlah Orang yang Melaksanakan Koordinasi, Sosialisasi dan Pelaksanaan Taruna Siaga Bencana Kewenangan Kabupaten/Kota	0 Orang	0,00	- Kab. Malang, Semua Kecamatan, Semua Kel/Desa	PENDAPATAN ASLI DAERAH (PAD)	-		265.000.000,00	DINAS SOSIAL
1	06	07			PROGRAM PENGELOLAAN TAMAN MAKAM PAHLAWAN	Persentase terciptanya fungsi TMP sebagai sarana pelestarian nilai-nilai kepahlawanan, kepeloporan dan keperintisan	100 Persen	0,00				-	700.000.000,00	
1	06	07	2.01		Pemeliharaan Taman Makam Pahlawan Nasional Kabupaten/Kota	Jumlah TMP sebagai sarana pelestarian nilai-nilai kepahlawanan, kepeloporan dan keperintisan	13 Makam	0,00				-	700.000.000,00	
1	06	07	2.01	0002	Pemeliharaan Taman Makam Pahlawan Nasional Kabupaten/Kota	Jumlah Makam yang Terpenuhi Pemeliharaannya pada Taman Makam Pahlawan Kabupaten/Kota	0 Makam	0,00	- Kab. Malang, Semua Kecamatan, Semua Kel/Desa	PENDAPATAN ASLI DAERAH (PAD)	-		650.000.000,00	DINAS SOSIAL
1	06	07	2.01	0003	Pengamanan Taman Makam Pahlawan Nasional Kabupaten/Kota	Jumlah Laporan Hasil Pengamanan Taman Makam Pahlawan Nasional Kabupaten/Kota	0 Laporan	0,00	- Kab. Malang, Semua Kecamatan, Semua Kel/Desa	PENDAPATAN ASLI DAERAH (PAD)	-		50.000.000,00	DINAS SOSIAL
<b>X</b>					<b>NON URUSAN</b>			<b>6.822.934.850,00</b>					<b>7.645.225.874,00</b>	
<b>X</b>	<b>XX</b>				<b>URUSAN PEMERINTAHAN BIDANG XX</b>			<b>6.822.934.850,00</b>					<b>7.645.225.874,00</b>	
X	XX	01			PROGRAM PENUNJANG URUSAN PEMERINTAHAN DAERAH KABUPATEN/KOTA	Persentase pemenuhan dukungan manajemen perkantoran dan penunjang kinerja perangkat daerah dalam satu tahun	100 Persen	6.822.934.850,00				-	7.645.225.874,00	
X	XX	01	2.01		Perencanaan, Penganggaran, dan Evaluasi Kinerja Perangkat Daerah	Jumlah dokumen perencanaan penganggaran dan evaluasi kinerja yang disusun sesuai aturan dan tepat waktu	3 Laporan	0,00				-	0,00	
X	XX	01	2.01	0006	Koordinasi dan Penyusunan Laporan Capaian Kinerja dan Ikhtisar Realisasi Kinerja SKPD	Jumlah Laporan Capaian Kinerja dan Ikhtisar Realisasi Kinerja SKPD dan Laporan Hasil Koordinasi Penyusunan Laporan Capaian Kinerja dan Ikhtisar Realisasi Kinerja SKPD	0 Laporan	0,00	- Kab. Malang, Semua Kecamatan, Semua Kel/Desa	PENDAPATAN ASLI DAERAH (PAD)	-		0,00	DINAS SOSIAL

1					2	3	4	5	6	7	8	9	10	11
X	XX	01	2.02		Administrasi Keuangan Perangkat Daerah	Jumlah pemenuhan kinerja pelayanan keuangan perangkat daerah disusun sesuai aturan dan tepat	4 Dokumen	6.726.854.850,00			-	-	6.740.425.874,00	
X	XX	01	2.02	0001	Penyediaan Gaji dan Tunjangan ASN	Jumlah Orang yang Menerima Gaji dan Tunjangan ASN	31 Orang/bulan	5.928.818.262,00	- Kab. Malang, Semua Kecamatan, Semua Kel/Desa	PENDAPATAN ASLI DAERAH (PAD)	-		5.935.548.778,00	DINAS SOSIAL
X	XX	01	2.02	0002	Penyediaan Administrasi Pelaksanaan Tugas ASN	Jumlah Dokumen Hasil Penyediaan Administrasi Pelaksanaan Tugas ASN	12 Dokumen	798.036.588,00	- Kab. Malang, Semua Kecamatan, Semua Kel/Desa	PENDAPATAN ASLI DAERAH (PAD)	-		794.877.096,00	DINAS SOSIAL
X	XX	01	2.02	0005	Koordinasi dan Penyusunan Laporan Keuangan Akhir Tahun SKPD	Jumlah Laporan Keuangan Akhir Tahun SKPD dan Laporan Hasil Koordinasi Penyusunan Laporan Keuangan Akhir Tahun SKPD	0 Laporan	0,00	- Kab. Malang, Semua Kecamatan, Semua Kel/Desa	PENDAPATAN ASLI DAERAH (PAD)	-		10.000.000,00	DINAS SOSIAL
X	XX	01	2.02	0007	Koordinasi dan Penyusunan Laporan Keuangan Bulanan/ Triwulanan/ Semesteran SKPD	Jumlah Laporan Keuangan Bulanan/ Triwulanan/ Semesteran SKPD dan Laporan Koordinasi Penyusunan Laporan Keuangan Bulanan/Triwulanan/Semesteran SKPD	0 Laporan	0,00	- Kab. Malang, Semua Kecamatan, Semua Kel/Desa	PENDAPATAN ASLI DAERAH (PAD)	-		0,00	DINAS SOSIAL
X	XX	01	2.05		Administrasi Kepegawaian Perangkat Daerah	Jumlah pemenuhan kinerja pelayanan kepegawaian perangkat daerah yang disusun sesuai aturan dan teradministrasi dengan benar	2 Dokumen	0,00			-	-	0,00	
X	XX	01	2.05	0002	Pengadaan Pakaian Dinas beserta Atribut Kelengkapannya	Jumlah Paket Pakaian Dinas beserta Atribut Kelengkapan	0 Paket	0,00	- Kab. Malang, Semua Kecamatan, Semua Kel/Desa	PENDAPATAN ASLI DAERAH (PAD)	-		0,00	DINAS SOSIAL
X	XX	01	2.05	0009	Pendidikan dan Pelatihan Pegawai Berdasarkan Tugas dan Fungsi	Jumlah Pegawai Berdasarkan Tugas dan Fungsi yang Mengikuti Pendidikan dan Pelatihan	0 Orang	0,00	- Kab. Malang, Semua Kecamatan, Semua Kel/Desa	PENDAPATAN ASLI DAERAH (PAD)	-		0,00	DINAS SOSIAL
X	XX	01	2.06		Administrasi Umum Perangkat Daerah	Jumlah pelayanan pemenuhan administrasi umum perangkat daerah dalam 1 tahun	6 Dokumen	0,00			-	-	179.500.000,00	
X	XX	01	2.06	0002	Penyediaan Peralatan dan Perlengkapan Kantor	Jumlah Paket Peralatan dan Perlengkapan Kantor yang Disediakan	0 Paket	0,00	- Kab. Malang, Semua Kecamatan, Semua Kel/Desa	PENDAPATAN ASLI DAERAH (PAD)	-		65.000.000,00	DINAS SOSIAL
X	XX	01	2.06	0004	Penyediaan Bahan Logistik Kantor	Jumlah Paket Bahan Logistik Kantor yang Disediakan	0 Paket	0,00	- Kab. Malang, Semua Kecamatan, Semua Kel/Desa	PENDAPATAN ASLI DAERAH (PAD)	-		0,00	DINAS SOSIAL

1					2	3	4	5	6	7	8	9	10	11
X	XX	01	2.06	0005	Penyediaan Barang Cetak dan Penggandaan	Jumlah Paket Barang Cetak dan Penggandaan yang Disediakan	0 Paket	0,00	- Kab. Malang, Semua Kecamatan, Semua Kel/Desa	PENDAPATAN ASLI DAERAH (PAD)	-		10.000.000,00	DINAS SOSIAL
X	XX	01	2.06	0006	Penyediaan Bahan Bacaan dan Peraturan Perundang-undangan	Jumlah Dokumen Bahan Bacaan dan Peraturan Perundang-Undangan yang Disediakan	0 Dokumen	0,00	- Kab. Malang, Semua Kecamatan, Semua Kel/Desa	PENDAPATAN ASLI DAERAH (PAD)	-		1.500.000,00	DINAS SOSIAL
X	XX	01	2.06	0008	Fasilitasi Kunjungan Tamu	Jumlah Laporan Fasilitasi Kunjungan Tamu	0 Laporan	0,00	- Kab. Malang, Semua Kecamatan, Semua Kel/Desa	PENDAPATAN ASLI DAERAH (PAD)	-		3.000.000,00	DINAS SOSIAL
X	XX	01	2.06	0009	Penyelenggaraan Rapat Koordinasi dan Konsultasi SKPD	Jumlah Laporan Penyelenggaraan Rapat Koordinasi dan Konsultasi SKPD	0 Laporan	0,00	- Kab. Malang, Semua Kecamatan, Semua Kel/Desa	PENDAPATAN ASLI DAERAH (PAD)	-		100.000.000,00	DINAS SOSIAL
X	XX	01	2.07		Pengadaan Barang Milik Daerah Penunjang Urusan Pemerintah Daerah	Jumlah pemenuhan barang milik daerah dalam menunjang operasional kantor disusun sesuai aturan dan teradministrasi dengan benar	1 Dokumen	0,00			-	-	142.000.000,00	
X	XX	01	2.07	0010	Pengadaan Sarana dan Prasarana Gedung Kantor atau Bangunan Lainnya	Jumlah Unit Sarana dan Prasarana Gedung Kantor atau Bangunan Lainnya yang Disediakan	0 Unit	0,00	- Kab. Malang, Semua Kecamatan, Semua Kel/Desa	PENDAPATAN ASLI DAERAH (PAD)	-		142.000.000,00	DINAS SOSIAL
X	XX	01	2.08		Penyediaan Jasa Penunjang Urusan Pemerintahan Daerah	Jumlah penyedia jasa penunjang operasional perkantoran yang terbayarkan dalam 1 tahun	3 Dokumen	96.080.000,00			-	-	138.300.000,00	
X	XX	01	2.08	0001	Penyediaan Jasa Surat Menyurat	Jumlah Laporan Penyediaan Jasa Surat Menyurat	0 Laporan	0,00	- Kab. Malang, Semua Kecamatan, Semua Kel/Desa	PENDAPATAN ASLI DAERAH (PAD)	-		7.900.000,00	DINAS SOSIAL
X	XX	01	2.08	0002	Penyediaan Jasa Komunikasi, Sumber Daya Air dan Listrik	Jumlah Laporan Penyediaan Jasa Komunikasi, Sumber Daya Air dan Listrik yang Disediakan	12 Laporan	42.480.000,00	- Kab. Malang, Semua Kecamatan, Semua Kel/Desa	PENDAPATAN ASLI DAERAH (PAD)	-		46.400.000,00	DINAS SOSIAL
X	XX	01	2.08	0004	Penyediaan Jasa Pelayanan Umum Kantor	Jumlah Laporan Penyediaan Jasa Pelayanan Umum Kantor yang Disediakan	12 Laporan	53.600.000,00	- Kab. Malang, Semua Kecamatan, Semua Kel/Desa	PENDAPATAN ASLI DAERAH (PAD)	-		84.000.000,00	DINAS SOSIAL
X	XX	01	2.09		Pemeliharaan Barang Milik Daerah Penunjang Urusan Pemerintahan Daerah	Jumlah pemeliharaan barang milik daerah penunjang urusan pemerintahan daerah disusun sesuai aturan dan teradministrasi dengan benar	3 Dokumen	0,00			-	-	445.000.000,00	
X	XX	01	2.09	0001	Penyediaan Jasa Pemeliharaan, Biaya Pemeliharaan, dan Pajak Kendaraan Perorangan Dinas atau Kendaraan Dinas Jabatan	Jumlah Kendaraan Perorangan Dinas atau Kendaraan Dinas Jabatan yang Dipelihara dan dibayarkan Pajaknya	0 Unit	0,00	- Kab. Malang, Semua Kecamatan, Semua Kel/Desa	PENDAPATAN ASLI DAERAH (PAD)	-		50.000.000,00	DINAS SOSIAL



1				2		3	4	5	6	7	8	9	10	11
X	XX	01	2.09	0009	Pemeliharaan/Rehabilitasi Gedung Kantor dan Bangunan Lainnya	Jumlah Gedung Kantor dan Bangunan Lainnya yang Dipelihara/Direhabilitasi	0 Unit	0,00	- Kab. Malang, Semua Kecamatan, Semua Kel/Desa	PENDAPATAN ASLI DAERAH (PAD)	-		360.000.000,00	DINAS SOSIAL
X	XX	01	2.09	0010	Pemeliharaan/Rehabilitasi Sarana dan Prasarana Gedung Kantor atau Bangunan Lainnya	Jumlah Sarana dan Prasarana Gedung Kantor atau Bangunan Lainnya yang Dipelihara/Direhabilitasi	0 Unit	0,00	- Kab. Malang, Semua Kecamatan, Semua Kel/Desa	PENDAPATAN ASLI DAERAH (PAD)	-		35.000.000,00	DINAS SOSIAL
2					<b>URUSAN PEMERINTAHAN WAJIB YANG TIDAK BERKAITAN DENGAN PELAYANAN DASAR</b>			<b>14.426.973.350,00</b>					<b>11.763.654.400,00</b>	
2	07				<b>URUSAN PEMERINTAHAN BIDANG TENAGA KERJA</b>			<b>14.426.973.350,00</b>					<b>11.763.654.400,00</b>	
					<b>DINAS TENAGA KERJA</b>			<b>14.764.883.450,00</b>					<b>12.415.844.400,00</b>	
2	07	01			PROGRAM PENUNJANG URUSAN PEMERINTAHAN DAERAH KABUPATEN/KOTA	Persentase pemenuhan dukungan manajemen perkantoran dan penunjang kinerja perangkat daerah dalam satu tahun	100 %	7.494.171.850,00				-	8.227.072.400,00	
2	07	01	2.01		Perencanaan, Penganggaran, dan Evaluasi Kinerja Perangkat Daerah	Jumlah dokumen perencanaan, penganggaran, dan evaluasi kinerja yang disusun sesuai aturan dan tepat waktu	4 Dokumen	31.352.348,00				-	111.804.000,00	
2	07	01	2.01	0001	Penyusunan Dokumen Perencanaan Perangkat Daerah	Jumlah Dokumen Perencanaan Perangkat Daerah	2 Dokumen	14.150.948,00	- Kab. Malang, Semua Kecamatan, Semua Kel/Desa	PENDAPATAN ASLI DAERAH (PAD)	-		2.662.000,00	DINAS TENAGA KERJA
2	07	01	2.01	0002	Koordinasi dan Penyusunan Dokumen RKA-SKPD	Jumlah Dokumen RKA-SKPD dan Laporan Hasil Koordinasi Penyusunan Dokumen RKA-SKPD	1 Dokumen	1.450.000,00	- Kab. Malang, Semua Kecamatan, Semua Kel/Desa	PENDAPATAN ASLI DAERAH (PAD)	-		2.662.000,00	DINAS TENAGA KERJA
2	07	01	2.01	0003	Koordinasi dan Penyusunan Dokumen Perubahan RKA-SKPD	Jumlah Dokumen Perubahan RKA-SKPD dan Laporan Hasil Koordinasi Penyusunan Dokumen Perubahan RKA-SKPD	1 Dokumen	1.462.800,00	- Kab. Malang, Semua Kecamatan, Semua Kel/Desa	PENDAPATAN ASLI DAERAH (PAD)	-		2.662.000,00	DINAS TENAGA KERJA
2	07	01	2.01	0004	Koordinasi dan Penyusunan DPA-SKPD	Jumlah Dokumen DPA-SKPD dan Laporan Hasil Koordinasi Penyusunan Dokumen DPA-SKPD	1 Dokumen	1.482.000,00	- Kab. Malang, Semua Kecamatan, Semua Kel/Desa	PENDAPATAN ASLI DAERAH (PAD)	-		2.662.000,00	DINAS TENAGA KERJA
2	07	01	2.01	0005	Koordinasi dan Penyusunan Perubahan DPA- SKPD	Jumlah Dokumen Perubahan DPA-SKPD dan Laporan Hasil Koordinasi Penyusunan Dokumen Perubahan DPA-SKPD	1 Dokumen	1.488.400,00	- Kab. Malang, Semua Kecamatan, Semua Kel/Desa	PENDAPATAN ASLI DAERAH (PAD)	-		2.662.000,00	DINAS TENAGA KERJA
2	07	01	2.01	0006	Koordinasi dan Penyusunan Laporan Capaian Kinerja dan Ikhtisar Realisasi Kinerja SKPD	Jumlah Laporan Capaian Kinerja dan Ikhtisar Realisasi Kinerja SKPD dan Laporan Hasil Koordinasi Penyusunan Laporan Capaian Kinerja dan Ikhtisar Realisasi Kinerja SKPD	34 Laporan	4.822.600,00	- Kab. Malang, Semua Kecamatan, Semua Kel/Desa	PENDAPATAN ASLI DAERAH (PAD)	-		66.550.000,00	DINAS TENAGA KERJA

1					2	3	4	5	6	7	8	9	10	11
2	07	01	2.01	0007	Evaluasi Kinerja Perangkat Daerah	Jumlah Laporan Evaluasi Kinerja Perangkat Daerah	12 Laporan	6.495.600,00	- Kab. Malang, Semua Kecamatan, Semua Kel/Desa	PENDAPATAN ASLI DAERAH (PAD)	-		31.944.000,00	DINAS TENAGA KERJA
2	07	01	2.02		Administrasi Keuangan Perangkat Daerah	Jumlah dokumen pemenuhan kinerja pelayanan keuangan perangkat daerah disusun sesuai aturan dan tepat waktu	2 Dokumen	6.625.068.122,00			-	-	6.981.233.300,00	
2	07	01	2.02	0001	Penyediaan Gaji dan Tunjangan ASN	Jumlah Orang yang Menerima Gaji dan Tunjangan ASN	392 Orang/bulan	5.674.173.862,00	- Kab. Malang, Semua Kecamatan, Semua Kel/Desa	PENDAPATAN ASLI DAERAH (PAD)	-		5.551.029.600,00	DINAS TENAGA KERJA
2	07	01	2.02	0002	Penyediaan Administrasi Pelaksanaan Tugas ASN	Jumlah Dokumen Hasil Penyediaan Administrasi Pelaksanaan Tugas ASN	12 Dokumen	939.869.360,00	- Kab. Malang, Semua Kecamatan, Semua Kel/Desa	PENDAPATAN ASLI DAERAH (PAD)	-		1.413.578.700,00	DINAS TENAGA KERJA
2	07	01	2.02	0003	Pelaksanaan Penatausahaan dan Pengujian/Verifikasi Keuangan SKPD	Jumlah Dokumen Penatausahaan dan Pengujian/Verifikasi Keuangan SKPD	12 Dokumen	1.855.500,00	- Kab. Malang, Semua Kecamatan, Semua Kel/Desa	PENDAPATAN ASLI DAERAH (PAD)	-		1.575.000,00	DINAS TENAGA KERJA
2	07	01	2.02	0004	Koordinasi dan Pelaksanaan Akuntansi SKPD	Jumlah Dokumen Koordinasi dan Pelaksanaan Akuntansi SKPD	1 Dokumen	1.351.000,00	- Kab. Malang, Semua Kecamatan, Semua Kel/Desa	PENDAPATAN ASLI DAERAH (PAD)	-		1.650.000,00	DINAS TENAGA KERJA
2	07	01	2.02	0005	Koordinasi dan Penyusunan Laporan Keuangan Akhir Tahun SKPD	Jumlah Laporan Keuangan Akhir Tahun SKPD dan Laporan Hasil Koordinasi Penyusunan Laporan Keuangan Akhir Tahun SKPD	1 Laporan	707.600,00	- Kab. Malang, Semua Kecamatan, Semua Kel/Desa	PENDAPATAN ASLI DAERAH (PAD)	-		2.100.000,00	DINAS TENAGA KERJA
2	07	01	2.02	0006	Pengelolaan dan Penyiapan Bahan Tanggapan Pemeriksaan	Jumlah Dokumen Bahan Tanggapan Pemeriksaan dan Tindak Lanjut Pemeriksaan	1 Dokumen	1.106.000,00	- Kab. Malang, Semua Kecamatan, Semua Kel/Desa	PENDAPATAN ASLI DAERAH (PAD)	-		6.500.000,00	DINAS TENAGA KERJA
2	07	01	2.02	0007	Koordinasi dan Penyusunan Laporan Keuangan Bulanan/ Triwulanan/ Semesteran SKPD	Jumlah Laporan Keuangan Bulanan/ Triwulanan/ Semesteran SKPD dan Laporan Koordinasi Penyusunan Laporan Keuangan Bulanan/Triwulanan/Semesteran SKPD	12 Laporan	5.559.800,00	- Kab. Malang, Semua Kecamatan, Semua Kel/Desa	PENDAPATAN ASLI DAERAH (PAD)	-		2.400.000,00	DINAS TENAGA KERJA
2	07	01	2.02	0008	Penyusunan Pelaporan dan Analisis Prognosis Realisasi Anggaran	Jumlah Dokumen Pelaporan dan Analisis Prognosis Realisasi Anggaran	1 Dokumen	445.000,00	- Kab. Malang, Semua Kecamatan, Semua Kel/Desa	PENDAPATAN ASLI DAERAH (PAD)	-		2.400.000,00	DINAS TENAGA KERJA
2	07	01	2.03		Administrasi Barang Milik Daerah pada Perangkat Daerah	Jumlah dokumen Barang milik daerah pada perangkat daerah disusun sesuai aturan dan teradministrasi dengan benar	1 Dokumen	3.010.500,00			-	-	6.600.000,00	

1					2	3	4	5	6	7	8	9	10	11
2	07	01	2.03	0001	Penyusunan Perencanaan Kebutuhan Barang Milik Daerah SKPD	Jumlah Rencana Kebutuhan Barang Milik Daerah SKPD	1 Dokumen	405.000,00	- Kab. Malang, Semua Kecamatan, Semua Kel/Desa	PENDAPATAN ASLI DAERAH (PAD)	-		2.400.000,00	DINAS TENAGA KERJA
2	07	01	2.03	0005	Rekonsiliasi dan Penyusunan Laporan Barang Milik Daerah pada SKPD	Jumlah Laporan Rekonsiliasi dan Penyusunan Laporan Barang Milik Daerah pada SKPD	4 Laporan	1.887.500,00	- Kab. Malang, Semua Kecamatan, Semua Kel/Desa	PENDAPATAN ASLI DAERAH (PAD)	-		2.100.000,00	DINAS TENAGA KERJA
2	07	01	2.03	0006	Penatausahaan Barang Milik Daerah pada SKPD	Jumlah Laporan Penatausahaan Barang Milik Daerah pada SKPD	1 Laporan	718.000,00	- Kab. Malang, Semua Kecamatan, Semua Kel/Desa	PENDAPATAN ASLI DAERAH (PAD)	-		2.100.000,00	DINAS TENAGA KERJA
2	07	01	2.05		Administrasi Kepegawaian Perangkat Daerah	Jumlah dokumen pemenuhan kinerja pelayanan Kepegawaian perangkat daerah yang disusun sesuai aturan dan teradministrasi dengan benar	2 Dokumen	115.509.700,00			-	-	139.294.600,00	
2	07	01	2.05	0001	Peningkatan Sarana dan Prasarana Disiplin Pegawai	Jumlah Unit Peningkatan Sarana dan Prasarana Disiplin Pegawai	1 Unit	750.000,00	- Kab. Malang, Semua Kecamatan, Semua Kel/Desa	PENDAPATAN ASLI DAERAH (PAD)	-		1.000.000,00	DINAS TENAGA KERJA
2	07	01	2.05	0002	Pengadaan Pakaian Dinas beserta Atribut Kelengkapannya	Jumlah Paket Pakaian Dinas beserta Atribut Kelengkapannya	65 Paket	19.760.000,00	- Kab. Malang, Semua Kecamatan, Semua Kel/Desa	PENDAPATAN ASLI DAERAH (PAD)	-		20.700.000,00	DINAS TENAGA KERJA
2	07	01	2.05	0003	Pendataan dan Pengolahan Administrasi Kepegawaian	Jumlah Dokumen Pendataan dan Pengolahan Administrasi Kepegawaian	12 Dokumen	750.000,00	- Kab. Malang, Semua Kecamatan, Semua Kel/Desa	PENDAPATAN ASLI DAERAH (PAD)	-		13.000.000,00	DINAS TENAGA KERJA
2	07	01	2.05	0004	Koordinasi dan Pelaksanaan Sistem Informasi Kepegawaian	Jumlah Dokumen Hasil Koordinasi dan Pelaksanaan Sistem Informasi Kepegawaian	12 Dokumen	750.000,00	- Kab. Malang, Semua Kecamatan, Semua Kel/Desa	PENDAPATAN ASLI DAERAH (PAD)	-		10.000.000,00	DINAS TENAGA KERJA
2	07	01	2.05	0005	Monitoring, Evaluasi, dan Penilaian Kinerja Pegawai	Jumlah Dokumen Monitoring, Evaluasi, dan Penilaian Kinerja Pegawai	12 Dokumen	750.000,00	- Kab. Malang, Semua Kecamatan, Semua Kel/Desa	PENDAPATAN ASLI DAERAH (PAD)	-		9.968.000,00	DINAS TENAGA KERJA
2	07	01	2.05	0006	Pemulangan Pegawai yang Pensiun	Jumlah Pegawai Pensiun yang Dipulangkan	3 Orang	2.700.000,00	- Kab. Malang, Semua Kecamatan, Semua Kel/Desa	PENDAPATAN ASLI DAERAH (PAD)	-		2.000.000,00	DINAS TENAGA KERJA
2	07	01	2.05	0007	Pemulangan Pegawai yang Meninggal dalam Melaksanakan Tugas	Jumlah Laporan Hasil Pemulangan Pegawai yang Meninggal dalam Melaksanakan Tugas	0 Laporan	0,00	- Kab. Malang, Semua Kecamatan, Semua Kel/Desa	PENDAPATAN ASLI DAERAH (PAD)	-		1.500.000,00	DINAS TENAGA KERJA
2	07	01	2.05	0009	Pendidikan dan Pelatihan Pegawai Berdasarkan Tugas dan Fungsi	Jumlah Pegawai Berdasarkan Tugas dan Fungsi yang Mengikuti Pendidikan dan Pelatihan	7 Orang	8.400.000,00	- Kab. Malang, Semua Kecamatan, Semua Kel/Desa	PENDAPATAN ASLI DAERAH (PAD)	-		10.800.000,00	DINAS TENAGA KERJA
2	07	01	2.05	0010	Sosialisasi Peraturan Perundang-Undangan	Jumlah Orang yang Mengikuti Sosialisasi Peraturan Perundang-Undangan	135 Orang	8.999.700,00	- Kab. Malang, Semua Kecamatan, Semua Kel/Desa	PENDAPATAN ASLI DAERAH (PAD)	-		5.326.600,00	DINAS TENAGA KERJA

1				2	3	4	5	6	7	8	9	10	11	
2	07	01	2.05	0011	Bimbingan Teknis Implementasi Peraturan Perundang-Undangan	Jumlah Orang yang Mengikuti Bimbingan Teknis Implementasi Peraturan Perundang-Undangan	62 Orang	72.650.000,00	- Kab. Malang, Semua Kecamatan, Semua Kel/Desa	PENDAPATAN ASLI DAERAH (PAD)	-		65.000.000,00	DINAS TENAGA KERJA
2	07	01	2.06		Administrasi Umum Perangkat Daerah	Jumlah pemenuhan pelayanan operasional umum perangkat daerah disusun sesuai aturan dan teradministrasi dengan benar	4 Laporan	455.573.180,00			-	-	623.640.500,00	
2	07	01	2.06	0001	Penyediaan Komponen Instalasi Listrik/Penerangan Bangunan Kantor	Jumlah Paket Komponen Instalasi Listrik/Penerangan Bangunan Kantor yang Disediakan	12 Paket	2.400.000,00	- Kab. Malang, Semua Kecamatan, Semua Kel/Desa	PENDAPATAN ASLI DAERAH (PAD)	-		2.137.500,00	DINAS TENAGA KERJA
2	07	01	2.06	0002	Penyediaan Peralatan dan Perlengkapan Kantor	Jumlah Paket Peralatan dan Perlengkapan Kantor yang Disediakan	12 Paket	49.602.900,00	- Kab. Malang, Semua Kecamatan, Semua Kel/Desa	PENDAPATAN ASLI DAERAH (PAD)	-		59.825.000,00	DINAS TENAGA KERJA
2	07	01	2.06	0003	Penyediaan Peralatan Rumah Tangga	Jumlah Paket Peralatan Rumah Tangga yang Disediakan	12 Paket	14.784.600,00	- Kab. Malang, Semua Kecamatan, Semua Kel/Desa	PENDAPATAN ASLI DAERAH (PAD)	-		14.002.000,00	DINAS TENAGA KERJA
2	07	01	2.06	0004	Penyediaan Bahan Logistik Kantor	Jumlah Paket Bahan Logistik Kantor yang Disediakan	12 Paket	16.337.000,00	- Kab. Malang, Semua Kecamatan, Semua Kel/Desa	PENDAPATAN ASLI DAERAH (PAD)	-		7.986.000,00	DINAS TENAGA KERJA
2	07	01	2.06	0005	Penyediaan Barang Cetak dan Penggandaan	Jumlah Paket Barang Cetak dan Penggandaan yang Disediakan	12 Paket	19.491.100,00	- Kab. Malang, Semua Kecamatan, Semua Kel/Desa	PENDAPATAN ASLI DAERAH (PAD)	-		54.900.000,00	DINAS TENAGA KERJA
2	07	01	2.06	0006	Penyediaan Bahan Bacaan dan Peraturan Perundang-undangan	Jumlah Dokumen Bahan Bacaan dan Peraturan Perundang-Undangan yang Disediakan	12 Dokumen	28.840.580,00	- Kab. Malang, Semua Kecamatan, Semua Kel/Desa	PENDAPATAN ASLI DAERAH (PAD)	-		75.000.000,00	DINAS TENAGA KERJA
2	07	01	2.06	0007	Penyediaan Bahan/Material	Jumlah Paket Bahan/Material yang Disediakan	0 Paket	0,00	- Kab. Malang, Semua Kecamatan, Semua Kel/Desa	PENDAPATAN ASLI DAERAH (PAD)	-		1.950.000,00	DINAS TENAGA KERJA
2	07	01	2.06	0008	Fasilitasi Kunjungan Tamu	Jumlah Laporan Fasilitasi Kunjungan Tamu	12 Laporan	43.306.000,00	- Kab. Malang, Semua Kecamatan, Semua Kel/Desa	PENDAPATAN ASLI DAERAH (PAD)	-		15.840.000,00	DINAS TENAGA KERJA
2	07	01	2.06	0009	Penyelenggaraan Rapat Koordinasi dan Konsultasi SKPD	Jumlah Laporan Penyelenggaraan Rapat Koordinasi dan Konsultasi SKPD	12 Laporan	280.561.000,00	- Kab. Malang, Semua Kecamatan, Semua Kel/Desa	PENDAPATAN ASLI DAERAH (PAD)	-		390.000.000,00	DINAS TENAGA KERJA
2	07	01	2.06	0011	Dukungan Pelaksanaan Sistem Pemerintahan Berbasis Elektronik pada SKPD	Jumlah Dokumen Dukungan Pelaksanaan Sistem Pemerintahan Berbasis Elektronik pada SKPD	1 Dokumen	250.000,00	- Kab. Malang, Semua Kecamatan, Semua Kel/Desa	PENDAPATAN ASLI DAERAH (PAD)	-		2.000.000,00	DINAS TENAGA KERJA

1					2	3	4	5	6	7	8	9	10	11
2	07	01	2.07		Pengadaan Barang Milik Daerah Penunjang Urusan Pemerintah Daerah	Jumlah pemenuhan pengadaan barang milik daerah dalam menunjang operasional kantor disusun sesuai aturan dan teradministrasi dengan benar	18 Unit	137.554.000,00			-	-	144.450.000,00	
2	07	01	2.07	0002	Pengadaan Kendaraan Dinas Operasional atau Lapangan	Jumlah Unit Kendaraan Dinas Operasional atau Lapangan yang Disediakan	0 Unit	0,00	- Kab. Malang, Semua Kecamatan, Semua Kel/Desa	PENDAPATAN ASLI DAERAH (PAD)	-		30.000.000,00	DINAS TENAGA KERJA
2	07	01	2.07	0005	Pengadaan Mebel	Jumlah Paket Mebel yang Disediakan	11 Unit	34.342.000,00	- Kab. Malang, Semua Kecamatan, Semua Kel/Desa	PENDAPATAN ASLI DAERAH (PAD)	-		36.450.000,00	DINAS TENAGA KERJA
2	07	01	2.07	0006	Pengadaan Peralatan dan Mesin Lainnya	Jumlah Unit Peralatan dan Mesin Lainnya yang Disediakan	7 Unit	103.212.000,00	- Kab. Malang, Semua Kecamatan, Semua Kel/Desa	PENDAPATAN ASLI DAERAH (PAD)	-		43.000.000,00	DINAS TENAGA KERJA
2	07	01	2.07	0010	Pengadaan Sarana dan Prasarana Gedung Kantor atau Bangunan Lainnya	Jumlah Unit Sarana dan Prasarana Gedung Kantor atau Bangunan Lainnya yang Disediakan	0 Unit	0,00	- Kab. Malang, Semua Kecamatan, Semua Kel/Desa	PENDAPATAN ASLI DAERAH (PAD)	-		35.000.000,00	DINAS TENAGA KERJA
2	07	01	2.08		Penyediaan Jasa Penunjang Urusan Pemerintahan Daerah	Jumlah laporan penyediaan Jasa penunjang operasional perkantoran yang disusun sesuai aturan dan teradministrasi dengan benar	4 Laporan	64.992.000,00			-	-	110.350.000,00	
2	07	01	2.08	0001	Penyediaan Jasa Surat Menyurat	Jumlah Laporan Penyediaan Jasa Surat Menyurat	12 Laporan	5.214.000,00	- Kab. Malang, Semua Kecamatan, Semua Kel/Desa	PENDAPATAN ASLI DAERAH (PAD)	-		3.950.000,00	DINAS TENAGA KERJA
2	07	01	2.08	0002	Penyediaan Jasa Komunikasi, Sumber Daya Air dan Listrik	Jumlah Laporan Penyediaan Jasa Komunikasi, Sumber Daya Air dan Listrik yang Disediakan	12 Laporan	58.800.000,00	- Kab. Malang, Semua Kecamatan, Semua Kel/Desa	PENDAPATAN ASLI DAERAH (PAD)	-		85.850.000,00	DINAS TENAGA KERJA
2	07	01	2.08	0003	Penyediaan Jasa Peralatan dan Perlengkapan Kantor	Jumlah Laporan Penyediaan Jasa Peralatan dan Perlengkapan Kantor yang Disediakan	12 Laporan	978.000,00	- Kab. Malang, Semua Kecamatan, Semua Kel/Desa	PENDAPATAN ASLI DAERAH (PAD)	-		20.550.000,00	DINAS TENAGA KERJA
2	07	01	2.09		Pemeliharaan Barang Milik Daerah Penunjang Urusan Pemerintahan Daerah	Jumlah pemeliharaan barang milik daerah penunjang urusan pemerintahan daerah disusun sesuai aturan dan teradministrasi dengan benar	34 Unit	61.112.000,00			-	-	109.700.000,00	
2	07	01	2.09	0002	Penyediaan Jasa Pemeliharaan, Biaya Pemeliharaan, Pajak dan Perizinan Kendaraan Dinas Operasional atau Lapangan	Jumlah Kendaraan Dinas Operasional atau Lapangan yang Dipelihara dan Dibayarkan Pajak dan Perizinannya	12 Unit	31.268.000,00	- Kab. Malang, Semua Kecamatan, Semua Kel/Desa	PENDAPATAN ASLI DAERAH (PAD)	-		53.250.000,00	DINAS TENAGA KERJA

1					2	3	4	5	6	7	8	9	10	11
2	07	01	2.09	0005	Pemeliharaan Mebel	Jumlah Mebel yang Dipelihara	5 Unit	1.000.000,00	- Kab. Malang, Semua Kecamatan, Semua Kel/Desa	PENDAPATAN ASLI DAERAH (PAD)	-		1.000.000,00	DINAS TENAGA KERJA
2	07	01	2.09	0006	Pemeliharaan Peralatan dan Mesin Lainnya	Jumlah Peralatan dan Mesin Lainnya yang Dipelihara	16 Unit	16.418.000,00	- Kab. Malang, Semua Kecamatan, Semua Kel/Desa	PENDAPATAN ASLI DAERAH (PAD)	-		1.000.000,00	DINAS TENAGA KERJA
2	07	01	2.09	0010	Pemeliharaan/Rehabilitasi Sarana dan Prasarana Gedung Kantor atau Bangunan Lainnya	Jumlah Sarana dan Prasarana Gedung Kantor atau Bangunan Lainnya yang Dipelihara/Direhabilitasi	1 Unit	12.426.000,00	- Kab. Malang, Semua Kecamatan, Semua Kel/Desa	PENDAPATAN ASLI DAERAH (PAD)	-		54.450.000,00	DINAS TENAGA KERJA
2	07	02			PROGRAM PERENCANAAN TENAGA KERJA	Persentase perencanaan tenaga kerja dalam satu tahun (%)	100 %	0,00			-		26.620.000,00	
2	07	02	2.01		Penyusunan Rencana Tenaga Kerja (RTK)	Jumlah dokumen perencanaan tenaga kerja yang disusun	0 Dokumen	0,00			-	-	26.620.000,00	
2	07	02	2.01	0001	Penyusunan Rencana Tenaga Kerja Makro	Jumlah Dokumen Rencana Tenaga Kerja Makro	0 Dokumen	0,00	- Kab. Malang, Semua Kecamatan, Semua Kel/Desa	PENDAPATAN ASLI DAERAH (PAD)	-		26.620.000,00	DINAS TENAGA KERJA
2	07	03			PROGRAM PELATIHAN KERJA DAN PRODUKTIVITAS TENAGA KERJA	Persentase pelatihan kerja dan produktivitas tenaga kerja dalam satu tahun	100 %	5.644.034.000,00			-		1.045.227.000,00	
2	07	03	2.01		Pelaksanaan Pelatihan berdasarkan Unit Kompetensi	Jumlah tenaga kerja yang mendapatkan pelatihan berdasarkan unit kompetensi	564 Orang	4.597.034.000,00			-	-	884.027.000,00	
2	07	03	2.01	0001	Proses Pelaksanaan Pendidikan dan Pelatihan Keterampilan bagi Pencari Kerja berdasarkan Klaster Kompetensi	Jumlah Tenaga Kerja yang Mendapat Pelatihan Berbasis Kompetensi pada Tahun n	564 Orang	4.500.000.000,00	- Kab. Malang, Semua Kecamatan, Semua Kel/Desa	PENDAPATAN ASLI DAERAH (PAD)	-		812.527.000,00	DINAS TENAGA KERJA
2	07	03	2.01	0002	Koordinasi Lintas Lembaga dan Kerja Sama dengan Sektor Swasta untuk Penyediaan Instruktur serta Sarana dan Prasarana Lembaga Pelatihan Kerja	Jumlah Kesepakatan/Koordinasi dalam rangka Optimalisasi Kapasitas Instruktur dan Peningkatan Sarana Prasarana Pelatihan Vokasi dan Produktivitas pada Tahun n	47 Lembaga	97.034.000,00	- Kab. Malang, Semua Kecamatan, Semua Kel/Desa	PENDAPATAN ASLI DAERAH (PAD)	-		71.500.000,00	DINAS TENAGA KERJA
2	07	03	2.02		Pembinaan Lembaga Pelatihan Kerja Swasta	Jumlah Lembaga Pelatihan Kerja Swasta yang Dibina	8 Lembaga	45.000.000,00			-	-	65.000.000,00	
2	07	03	2.02	0001	Pembinaan Lembaga Pelatihan Kerja Swasta	Jumlah Lembaga Pelatihan Kerja Swasta yang Dibina	8 Lembaga	45.000.000,00	- Kab. Malang, Semua Kecamatan, Semua Kel/Desa	PENDAPATAN ASLI DAERAH (PAD)	-		65.000.000,00	DINAS TENAGA KERJA
2	07	03	2.03		Perizinan dan Pendaftaran Lembaga Pelatihan Kerja	Jumlah Sumber Daya Perizinan Lembaga Pelatihan Kerja Secara Terintegrasi	8 Perizinan	5.000.000,00			-	-	18.200.000,00	

1					2	3	4	5	6	7	8	9	10	11
2	07	03	2.03	0001	Penyediaan Sumber Daya Perizinan Lembaga Pelatihan Kerja Secara Terintegrasi	Jumlah Sumber Daya Perizinan Lembaga Pelatihan Kerja Secara Terintegrasi	8 Perizinan	5.000.000,00	- Kab. Malang, Semua Kecamatan, Semua Kel/Desa	PENDAPATAN ASLI DAERAH (PAD)	-		18.200.000,00	DINAS TENAGA KERJA
2	07	03	2.05		Pengukuran Produktivitas Tingkat Daerah Kabupaten/Kota	Jumlah Dokumen Hasil Pengukuran Produktivitas dan Daya Saing Tenaga Kerja di Tingkat Daerah	2 Dokumen	997.000.000,00			-	-	78.000.000,00	
2	07	03	2.05	0001	Pengukuran Kompetensi dan Produktivitas Tenaga Kerja	Jumlah Dokumen Hasil Pengukuran Produktivitas dan Daya Saing Tenaga Kerja di Tingkat Daerah	2 Dokumen	997.000.000,00	- Kab. Malang, Semua Kecamatan, Semua Kel/Desa	PENDAPATAN ASLI DAERAH (PAD)	-		78.000.000,00	DINAS TENAGA KERJA
2	07	04			PROGRAM PENEMPATAN TENAGA KERJA	Persentase penempatan tenaga kerja dalam satu tahun	100 %	490.938.000,00				-	1.652.825.000,00	
2	07	04	2.01		Pelayanan antar Kerja di Daerah Kabupaten/Kota	Jumlah pelayanan antar kerja di Daerah Kabupaten	107 Orang	181.688.000,00			-	-	982.000.000,00	
2	07	04	2.01	0001	Penyediaan Sumber Daya Pelayanan antar Kerja	Jumlah SDM Pelayanan antar Kerja yang Mendapatkan Pelatihan Melalui Bimtek dan lain-lain untuk Peningkatan Kompetensi	22 Orang	19.000.000,00	- Kab. Malang, Semua Kecamatan, Semua Kel/Desa	PENDAPATAN ASLI DAERAH (PAD)	-		130.000.000,00	DINAS TENAGA KERJA
2	07	04	2.01	0002	Pelayanan antar Kerja	Jumlah Tenaga Kerja yang Ditempatkan Melalui Layanan AKAD dan AKL	20 Orang	5.000.000,00	- Kab. Malang, Semua Kecamatan, Semua Kel/Desa	PENDAPATAN ASLI DAERAH (PAD)	-		50.000.000,00	DINAS TENAGA KERJA
2	07	04	2.01	0003	Penyuluhan dan Bimbingan Jabatan bagi Pencari Kerja	Jumlah Pencari Kerja yang Mendapatkan Penyuluhan dan Bimbingan Jabatan	30 Orang	19.688.000,00	- Kab. Malang, Semua Kecamatan, Semua Kel/Desa	PENDAPATAN ASLI DAERAH (PAD)	-		130.000.000,00	DINAS TENAGA KERJA
2	07	04	2.01	0004	Penyelenggaraan Unit Layanan Disabilitas Ketenagakerjaan	Jumlah Tenaga Kerja Disabilitas yang Mendapatkan Fasilitas Layanan ULD	3 Orang	7.000.000,00	- Kab. Malang, Semua Kecamatan, Semua Kel/Desa	PENDAPATAN ASLI DAERAH (PAD)	-		6.500.000,00	DINAS TENAGA KERJA
2	07	04	2.01	0005	Perluasan Kesempatan Kerja	Jumlah Tenaga Kerja yang Diberdayakan Melalui program Perluasan Kesempatan Kerja	32 Orang	131.000.000,00	- Kab. Malang, Semua Kecamatan, Semua Kel/Desa	PENDAPATAN ASLI DAERAH (PAD)	-		665.500.000,00	DINAS TENAGA KERJA
2	07	04	2.02		Penerbitan Izin Lembaga Penempatan Tenaga Kerja Swasta (LPTKS) dalam 1 (Satu) Daerah Kabupaten/Kota	Jumlah lembaga yang difasilitasi penerbitan izin, pengawasan, dan pengendalian Lembaga Penempatan Tenaga Kerja Swasta	1 Lembaga	250.000,00			-	-	51.000.000,00	
2	07	04	2.02	0001	Penyediaan Sumber Daya Perizinan LPTKS Secara Terintegrasi	Jumlah Perizinan LPTKS yang Terintegrasi	1 Lembaga	125.000,00	- Kab. Malang, Semua Kecamatan, Semua Kel/Desa	PENDAPATAN ASLI DAERAH (PAD)	-		27.000.000,00	DINAS TENAGA KERJA
2	07	04	2.02	0002	Pengawasan dan Pengendalian LPTKS	Jumlah LPTKS yang Dilakukan Pengawasan dan Pengendalian Sesuai dengan Aturan yang Berlaku	1 Lembaga	125.000,00	- Kab. Malang, Semua Kecamatan, Semua Kel/Desa	PENDAPATAN ASLI DAERAH (PAD)	-		24.000.000,00	DINAS TENAGA KERJA

1				2		3		4		5		6		7		8		9		10		11	
2	07	04	2.03		Pengelolaan Informasi Pasar Kerja	Jumlah Pencari Kerja yang Mendapatkan Pekerjaan Melalui Job Fair/Bursa Kerja	25 Orang		300.000.000,00												375.000.000,00		
2	07	04	2.03	0001	Pemeliharaan dan Operasional Aplikasi Informasi Pasar Kerja Online	Jumlah Data dan Informasi yang Dihasilkan Aplikasi Informasi Pasar Kerja Online	0 Dokumen		0,00	- Kab. Malang, Semua Kecamatan, Semua Kel/Desa	PENDAPATAN ASLI DAERAH (PAD)	-								50.000.000,00		DINAS TENAGA KERJA	
2	07	04	2.03	0003	Job Fair/Bursa Kerja	Jumlah Pencari Kerja yang Mendapatkan Pekerjaan Melalui Job Fair/Bursa Kerja	25 Orang		300.000.000,00	- Kab. Malang, Semua Kecamatan, Semua Kel/Desa	PENDAPATAN ASLI DAERAH (PAD)	-								325.000.000,00		DINAS TENAGA KERJA	
2	07	04	2.04		Pelindungan PMI (Pra dan Purna Penempatan) di Daerah Kabupaten/Kota	Jumlah PMI (Pra dan Purna Penempatan) di Daerah Kabupaten yang mendapatkan pelindungan	1000 Orang		9.000.000,00												244.825.000,00		
2	07	04	2.04	0001	Peningkatan Pelindungan dan Kompetensi Calon Pekerja Migran Indonesia (PMI)/Pekerja Migran Indonesia (PMI)	Jumlah CPMI/PMI yang Dilindungi dan Ditingkatkan Kompetensinya	0 Orang		0,00	- Kab. Malang, Semua Kecamatan, Semua Kel/Desa	PENDAPATAN ASLI DAERAH (PAD)	-									125.000.000,00		DINAS TENAGA KERJA
2	07	04	2.04	0002	Penyediaan Layanan Terpadu pada Calon Pekerja Migran	Jumlah CPMI yang Terlayani sesuai Prosedur dalam LTSA dan PMI Bermasalah yang Ditangani	1000 Orang		7.000.000,00	- Kab. Malang, Semua Kecamatan, Semua Kel/Desa	PENDAPATAN ASLI DAERAH (PAD)	-									20.000.000,00		DINAS TENAGA KERJA
2	07	04	2.04	0003	Pemberdayaan Pekerja Migran Indonesia Purna Penempatan	Jumlah PMI Purna yang Diberdayakan	1 Orang		2.000.000,00	- Kab. Malang, Semua Kecamatan, Semua Kel/Desa	PENDAPATAN ASLI DAERAH (PAD)	-									99.825.000,00		DINAS TENAGA KERJA
2	07	05			PROGRAM HUBUNGAN INDUSTRIAL	Persentase hubungan industrial dalam satu tahun	100 %		797.829.500,00												811.910.000,00		
2	07	05	2.01		Pengesahan Peraturan Perusahaan dan Pendaftaran Perjanjian Kerja Bersama untuk Perusahaan yang Hanya Beroperasi dalam 1 (Satu) Daerah Kabupaten/Kota	Jumlah Perusahaan yang mendapatkan Pengesahan Peraturan Perusahaan dan Pendaftaran Perjanjian Kerja Bersama untuk Perusahaan yang Hanya Beroperasi dalam 1 (Satu) Daerah Kabupaten	35 Perusahaan		67.899.500,00												332.750.000,00		
2	07	05	2.01	0001	Pengesahan Peraturan Perusahaan bagi Perusahaan	Jumlah Perusahaan yang Melaksanakan Pengesahan Peraturan Perusahaan yang Terkait dengan Hubungan Industrial dan Terdaftar di WLKP Online	30 Perusahaan		12.000.000,00	- Kab. Malang, Semua Kecamatan, Semua Kel/Desa	PENDAPATAN ASLI DAERAH (PAD)	-									33.275.000,00		DINAS TENAGA KERJA
2	07	05	2.01	0002	Pendaftaran Perjanjian Kerja Sama bagi Perusahaan	Jumlah Perusahaan yang Menyusun Perjanjian Kerja Bersama	5 Perusahaan		7.125.000,00	- Kab. Malang, Semua Kecamatan, Semua Kel/Desa	PENDAPATAN ASLI DAERAH (PAD)	-									6.655.000,00		DINAS TENAGA KERJA



1					2	3	4	5	6	7	8	9	10	11
2	07	05	2.01	0003	Penyelenggaraan Pendataan dan Informasi Sarana Hubungan Industrial dan Jaminan Sosial Tenaga Kerja serta Pengupahan	Jumlah Data dan Informasi Sarana HI (PP/PKB, Struktur Skala Upah, dan LKS Bipartit) dan Pekerja yang Terdaftar sebagai Peserta Jamsostek serta Pengupahan	2 Laporan	48.774.500,00	- Kab. Malang, Semua Kecamatan, Semua Kel/Desa	PENDAPATAN ASLI DAERAH (PAD)	-		292.820.000,00	DINAS TENAGA KERJA
2	07	05	2.02		Pencegahan dan Penyelesaian Perselisihan Hubungan Industrial, Mogok Kerja dan Penutupan Perusahaan di Daerah Kabupaten/Kota	Jumlah Pencegahan Perselisihan Hubungan Industrial, Mogok Kerja, dan Penutupan Perusahaan serta terfasilitasinya pekerja dalam program jaminan sosial tenaga kerja 1 (Satu) Daerah Kabupaten/Kota	12 Dokumen	729.930.000,00			-		479.160.000,00	
2	07	05	2.02	0001	Pencegahan Perselisihan Hubungan Industrial, Mogok Kerja, dan Penutupan Perusahaan yang Berakibat/Berdampak pada Kepentingan di 1 (Satu) Daerah Kabupaten/Kota	Jumlah Perselisihan yang Dicegah	10 Perkara	104.146.700,00	- Kab. Malang, Semua Kecamatan, Semua Kel/Desa	PENDAPATAN ASLI DAERAH (PAD)	-		266.200.000,00	DINAS TENAGA KERJA
2	07	05	2.02	0002	Penyelesaian Perselisihan Hubungan Industrial, Mogok Kerja, dan Penutupan Perusahaan yang Berakibat/Berdampak pada Kepentingan di 1 (satu) Daerah Kabupaten/Kota	Jumlah Perkara Perselisihan yang terselesaikan	10 Perkara	15.853.300,00	- Kab. Malang, Semua Kecamatan, Semua Kel/Desa	PENDAPATAN ASLI DAERAH (PAD)	-		66.550.000,00	DINAS TENAGA KERJA
2	07	05	2.02	0003	Penyelenggaraan Verifikasi dan Rekapitulasi Keanggotaan pada Organisasi Pengusaha, Federasi dan Konfederasi Serikat Pekerja/Serikat Buruh serta Non Afiliasi	Jumlah Asosiasi Pengusaha dan Serikat Pekerja yang Diverifikasi	3 Asosiasi dan Serikat Pekerja	5.000.000,00	- Kab. Malang, Semua Kecamatan, Semua Kel/Desa	PENDAPATAN ASLI DAERAH (PAD)	-		0,00	DINAS TENAGA KERJA
2	07	05	2.02	0004	Pelaksanaan Operasional Lembaga Kerja Sama Tripartit Daerah Kabupaten/Kota	Jumlah LKS Tripartit yang Dibina	1 Lembaga	534.345.000,00	- Kab. Malang, Semua Kecamatan, Semua Kel/Desa	PENDAPATAN ASLI DAERAH (PAD)	-		53.240.000,00	DINAS TENAGA KERJA
2	07	05	2.02	0005	Pengembangan Pelaksanaan Jaminan Sosial Tenaga Kerja dan Fasilitas Kesejahteraan Pekerja	Terlaksananya Program Jaminan Sosial Tenaga Kerja dan Fasilitas Kesejahteraan Pekerja	200 Orang	70.585.000,00	- Kab. Malang, Semua Kecamatan, Semua Kel/Desa	PENDAPATAN ASLI DAERAH (PAD)	-		93.170.000,00	DINAS TENAGA KERJA



1					2		3	4	5	6	7	8	9	10	11
						Jumlah Orang yang Menerima Gaji dan Tunjangan ASN	15 Orang/bulan	4.496.472.419,00	- Kab. Malang, Semua Kecamatan, Semua Kel/Desa	DANA TRANSFER UMUM-DANA ALOKASI UMUM	-			4.496.472.419,00	DINAS PEMBERDAYAAN PEREMPUAN DAN PERLINDUNGAN ANAK
2	08	01	2.02	0002	Penyediaan Administrasi Pelaksanaan Tugas ASN	Jumlah Dokumen Hasil Penyediaan Administrasi Pelaksanaan Tugas ASN	12 Dokumen	427.562.976,00	- Kab. Malang, Semua Kecamatan, Semua Kel/Desa	DANA TRANSFER UMUM-DANA ALOKASI UMUM	-			427.562.976,00	DINAS PEMBERDAYAAN PEREMPUAN DAN PERLINDUNGAN ANAK
2	08	01	2.05		Administrasi Kepegawaian Perangkat Daerah	Jumlah pemenuhan kinerja pelayanan kepegawaian perangkat daerah yang disusun sesuai aturan dan teradministrasi dengan benar	139 Dokumen	22.315.000,00			-			15.883.024,00	
2	08	01	2.05	0002	Pengadaan Pakaian Dinas beserta Atribut Kelengkapannya	Jumlah Paket Pakaian Dinas beserta Atribut Kelengkapan	30 Paket	22.315.000,00	- Kab. Malang, Semua Kecamatan, Semua Kel/Desa	DANA TRANSFER UMUM-DANA ALOKASI UMUM	-			15.883.024,00	DINAS PEMBERDAYAAN PEREMPUAN DAN PERLINDUNGAN ANAK
2	08	01	2.05	0009	Pendidikan dan Pelatihan Pegawai Berdasarkan Tugas dan Fungsi	Jumlah Pegawai Berdasarkan Tugas dan Fungsi yang Mengikuti Pendidikan dan Pelatihan	0 Orang	0,00	- Kab. Malang, Semua Kecamatan, Semua Kel/Desa	DANA TRANSFER UMUM-DANA ALOKASI UMUM	-			0,00	DINAS PEMBERDAYAAN PEREMPUAN DAN PERLINDUNGAN ANAK
2	08	01	2.06		Administrasi Umum Perangkat Daerah	Jumlah pelayanan pemenuhan administrasi umum perangkat daerah disusun sesuai aturan dan teradministrasi dengan benar	3320 Dokumen	173.377.682,00			-			128.244.800,00	
2	08	01	2.06	0001	Penyediaan Komponen Instalasi Listrik/Penerangan Bangunan Kantor	Jumlah Paket Komponen Instalasi Listrik/Penerangan Bangunan Kantor yang Disediakan	10 Paket	8.133.000,00	- Kab. Malang, Semua Kecamatan, Semua Kel/Desa	DANA TRANSFER UMUM-DANA ALOKASI UMUM	-			8.594.800,00	DINAS PEMBERDAYAAN PEREMPUAN DAN PERLINDUNGAN ANAK
2	08	01	2.06	0002	Penyediaan Peralatan dan Perlengkapan Kantor	Jumlah Paket Peralatan dan Perlengkapan Kantor yang Disediakan	25 Paket	51.851.170,00	- Kab. Malang, Semua Kecamatan, Semua Kel/Desa	DANA TRANSFER UMUM-DANA ALOKASI UMUM	-			24.000.000,00	DINAS PEMBERDAYAAN PEREMPUAN DAN PERLINDUNGAN ANAK
2	08	01	2.06	0005	Penyediaan Barang Cetak dan Penggandaan	Jumlah Paket Barang Cetak dan Penggandaan yang Disediakan	6 Paket	42.142.512,00	- Kab. Malang, Semua Kecamatan, Semua Kel/Desa	DANA TRANSFER UMUM-DANA ALOKASI UMUM	-			62.905.000,00	DINAS PEMBERDAYAAN PEREMPUAN DAN PERLINDUNGAN ANAK
2	08	01	2.06	0006	Penyediaan Bahan Bacaan dan Peraturan Perundang-undangan	Jumlah Dokumen Bahan Bacaan dan Peraturan Perundang-Undangan yang Disediakan	0 Dokumen	0,00	- Kab. Malang, Semua Kecamatan, Semua Kel/Desa	DANA TRANSFER UMUM-DANA ALOKASI UMUM	-			0,00	DINAS PEMBERDAYAAN PEREMPUAN DAN PERLINDUNGAN ANAK

1				2	3	4	5	6	7	8	9	10	11	
2	08	01	2.06	0008	Fasilitasi Kunjungan Tamu	Jumlah Laporan Fasilitasi Kunjungan Tamu	1230 Laporan	8.164.000,00	- Kab. Malang, Semua Kecamatan, Semua Kel/Desa	DANA TRANSFER UMUM-DANA ALOKASI UMUM	-		12.490.000,00	DINAS PEMBERDAYAAN PEREMPUAN DAN PERLINDUNGAN ANAK
2	08	01	2.06	0009	Penyelenggaraan Rapat Koordinasi dan Konsultasi SKPD	Jumlah Laporan Penyelenggaraan Rapat Koordinasi dan Konsultasi SKPD	1000 Laporan	63.087.000,00	- Kab. Malang, Semua Kecamatan, Semua Kel/Desa	DANA TRANSFER UMUM-DANA ALOKASI UMUM	-		20.255.000,00	DINAS PEMBERDAYAAN PEREMPUAN DAN PERLINDUNGAN ANAK
2	08	01	2.07		Pengadaan Barang Milik Daerah Penunjang Urusan Pemerintah Daerah	Jumlah pemenuhan barang milik daerah dalam menunjang operasional kantor disusun sesuai aturan	13 Dokumen	0,00			-	-	0,00	
2	08	01	2.07	0006	Pengadaan Peralatan dan Mesin Lainnya	Jumlah Unit Peralatan dan Mesin Lainnya yang Disediakan	0 Unit	0,00	- Kab. Malang, Semua Kecamatan, Semua Kel/Desa	DANA TRANSFER UMUM-DANA ALOKASI UMUM	-		0,00	DINAS PEMBERDAYAAN PEREMPUAN DAN PERLINDUNGAN ANAK
2	08	01	2.08		Penyediaan Jasa Penunjang Urusan Pemerintahan Daerah	Jumlah penyediaan jasa penunjang operasional perkantoran yang disusun sesuai aturan dan teradministrasi dengan benar	262 Dokumen	21.400.001,00			-	-	23.400.000,00	
2	08	01	2.08	0002	Penyediaan Jasa Komunikasi, Sumber Daya Air dan Listrik	Jumlah Laporan Penyediaan Jasa Komunikasi, Sumber Daya Air dan Listrik yang Disediakan	12 Laporan	21.400.001,00	- Kab. Malang, Semua Kecamatan, Semua Kel/Desa	DANA TRANSFER UMUM-DANA ALOKASI UMUM	-		23.400.000,00	DINAS PEMBERDAYAAN PEREMPUAN DAN PERLINDUNGAN ANAK
2	08	01	2.09		Pemeliharaan Barang Milik Daerah Penunjang Urusan Pemerintahan Daerah	Jumlah pemeliharaan barang milik daerah penunjang urusan pemerintahan daerah disusun sesuai aturan dan teradministrasi dengan benar	35 Dokumen	76.514.352,00			-	-	62.339.201,00	
2	08	01	2.09	0001	Penyediaan Jasa Pemeliharaan, Biaya Pemeliharaan, dan Pajak Kendaraan Perorangan Dinas atau Kendaraan Dinas Jabatan	Jumlah Kendaraan Perorangan Dinas atau Kendaraan Dinas Jabatan yang Dipelihara dan dibayarkan Pajaknya	10 Unit	38.343.000,00	- Kab. Malang, Semua Kecamatan, Semua Kel/Desa	DANA TRANSFER UMUM-DANA ALOKASI UMUM	-		38.343.000,00	DINAS PEMBERDAYAAN PEREMPUAN DAN PERLINDUNGAN ANAK
2	08	01	2.09	0006	Pemeliharaan Peralatan dan Mesin Lainnya	Jumlah Peralatan dan Mesin Lainnya yang Dipelihara	5 Unit	28.240.000,00	- Kab. Malang, Semua Kecamatan, Semua Kel/Desa	DANA TRANSFER UMUM-DANA ALOKASI UMUM	-		23.996.201,00	DINAS PEMBERDAYAAN PEREMPUAN DAN PERLINDUNGAN ANAK
2	08	01	2.09	0010	Pemeliharaan/Rehabilitasi Sarana dan Prasarana Gedung Kantor atau Bangunan Lainnya	Jumlah Sarana dan Prasarana Gedung Kantor atau Bangunan Lainnya yang Dipelihara/Direhabilitasi	0 Unit	9.931.352,00	- Kab. Malang, Semua Kecamatan, Semua Kel/Desa	DANA TRANSFER UMUM-DANA ALOKASI UMUM	-		0,00	DINAS PEMBERDAYAAN PEREMPUAN DAN PERLINDUNGAN ANAK
2	08	01	2.13		Penataan Organisasi	Jumlah penguatan dan pengembangan penyedia layanan anak	15 Kali	0,00			-	-	0,00	

1					2	3	4	5	6	7	8	9	10	11
2	08	01	2.13	0004	Monitoring, Evaluasi dan Pengendalian Kualitas Pelayanan Publik dan Tata Laksana	Jumlah Dokumen Monitoring, Evaluasi dan Pengendalian Kualitas Pelayanan Publik dan Tata Laksana	0 Dokumen	0,00	- Kab. Malang, Semua Kecamatan, Semua Kel/Desa	DANA TRANSFER UMUM-DANA ALOKASI UMUM	-		0,00	DINAS PEMBERDAYAAN PEREMPUAN DAN PERLINDUNGAN ANAK
2	08	02			PROGRAM PENGARUSUTAMAAN GENDER DAN PEMBERDAYAAN PEREMPUAN	Persentase program PUG pada lembaga pemerintah yang sudah dievaluasi melalui analisis gender setiap tahunnya	100 %	82.730.000,00				-	207.555.000,00	
2	08	02	2.01		Pelebagaan Pengarusutamaan Gender (PUG) pada Lembaga Pemerintah Kewenangan Kabupaten/Kota	Jumlah lembaga pemerintah yang mendapatkan penguatan Pengarusutamaan Gender (PUG)	50 Lembaga	18.980.000,00			Perangkat Daerah	-	39.687.000,00	
2	08	02	2.01	0002	Koordinasi dan Sinkronisasi Pelaksanaan PUG Kewenangan Kabupaten/Kota	Jumlah Dokumen Hasil Koordinasi dan Sinkronisasi Pelaksanaan Pengarusutamaan Gender (PUG) Kewenangan Kabupaten/Kota	0 Dokumen	0,00	- Kab. Malang, Semua Kecamatan, Semua Kel/Desa	DANA TRANSFER UMUM-DANA ALOKASI UMUM	Perangkat Daerah		0,00	DINAS PEMBERDAYAAN PEREMPUAN DAN PERLINDUNGAN ANAK
2	08	02	2.01	0003	Advokasi Kebijakan dan Pendampingan Pelaksanaan PUG termasuk PPRG	Jumlah Perangkat Daerah yang Mendapat Advokasi Kebijakan dan Pendampingan Pelaksanaan Pengarusutamaan Gender (PUG) Termasuk Perencanaan Pembangunan Responsif Gender (PPRG) Kewenangan Kabupaten/Kota	40 Perangkat Daerah	18.980.000,00	- Kab. Malang, Semua Kecamatan, Semua Kel/Desa	DANA TRANSFER UMUM-DANA ALOKASI UMUM	Perangkat Daerah		39.687.000,00	DINAS PEMBERDAYAAN PEREMPUAN DAN PERLINDUNGAN ANAK
2	08	02	2.01	0004	Sosialisasi Kebijakan Pelaksanaan PUG Termasuk PPRG	Jumlah Perangkat Daerah yang Mengikuti Sosialisasi Kebijakan Pelaksanaan Pengarusutamaan Gender (PUG) Termasuk Perencanaan Pembangunan Responsif Gender (PPRG) Kewenangan Kabupaten/Kota	0 Perangkat Daerah	0,00	- Kab. Malang, Semua Kecamatan, Semua Kel/Desa	DANA TRANSFER UMUM-DANA ALOKASI UMUM	Perangkat Daerah		0,00	DINAS PEMBERDAYAAN PEREMPUAN DAN PERLINDUNGAN ANAK
2	08	02	2.02		Pemberdayaan Perempuan Bidang Politik, Hukum, Sosial, dan Ekonomi pada Organisasi Kemasyarakatan Kewenangan Kabupaten/Kota	Jumlah perempuan yang mendapatkan pelatihan/penguatan di bidang politik, hukum, sosial dan ekonomi	50 Orang	0,00			-	-	167.868.000,00	
2	08	02	2.02	0001	Sosialisasi Peningkatan Partisipasi Perempuan di Bidang Politik, Hukum, Sosial dan Ekonomi	Jumlah Dokumen Hasil Sosialisasi Peningkatan Partisipasi Perempuan di Bidang Politik, Hukum, Sosial dan Ekonomi Kewenangan Kabupaten/Kota	0 Dokumen	0,00	- Kab. Malang, Semua Kecamatan, Semua Kel/Desa	DANA TRANSFER UMUM-DANA ALOKASI UMUM	-		150.000.000,00	DINAS PEMBERDAYAAN PEREMPUAN DAN PERLINDUNGAN ANAK

1					2	3	4	5	6	7	8	9	10	11
2	08	02	2.02	0002	Advokasi Kebijakan dan Pendampingan Peningkatan Partisipasi Perempuan dan Politik, Hukum, Sosial dan Ekonomi	Jumlah Organisasi Masyarakat yang Mendapat Advokasi dan Pendampingan Kebijakan Peningkatan Partisipasi Perempuan di Bidang Politik, Hukum, Sosial dan Ekonomi Kewenangan Kabupaten/Kota	0 Organisasi	0,00	- Kab. Malang, Semua Kecamatan, Semua Kel/Desa	DANA TRANSFER UMUM-DANA ALOKASI UMUM	-		17.868.000,00	DINAS PEMBERDAYAAN PEREMPUAN DAN PERLINDUNGAN ANAK
2	08	02	2.03		Penguatan dan Pengembangan Lembaga Penyedia Layanan Pemberdayaan Perempuan Kewenangan Kabupaten/Kota	-	-	63.750.000,00			-		0,00	
2	08	02	2.03	0002	Peningkatan Kapasitas Sumber Daya Lembaga Penyedia Layanan Pemberdayaan Perempuan Kewenangan Kabupaten/Kota	Jumlah sumber Daya Lembaga Penyedia Layanan Pemberdayaan Perempuan Kewenangan Kabupaten/Kota yang Mendapat Peningkatan Kapasitas	0 Orang	63.750.000,00	- Kab. Malang, Semua Kecamatan, Semua Kel/Desa	DANA TRANSFER UMUM-DANA ALOKASI UMUM	-		0,00	DINAS PEMBERDAYAAN PEREMPUAN DAN PERLINDUNGAN ANAK
2	08	03			PROGRAM PERLINDUNGAN PEREMPUAN	Persentase layanan perempuan korban kekerasan	80 %	190.984.120,00			-		275.985.000,00	
2	08	03	2.01		Pencegahan Kekerasan Terhadap Perempuan Lingkup Daerah Kabupaten/Kota	jumlah sasaran pelaksanaan kegiatan pencegahan kekerasan terhadap perempuan	30 Orang	93.749.120,00			-		93.750.000,00	
2	08	03	2.01	0001	Koordinasi dan Sinkronisasi Pelaksanaan Kebijakan, Program dan Kegiatan Pencegahan Kekerasan Terhadap Perempuan Lingkup Daerah Kabupaten/Kota	Jumlah Dokumen Hasil Koordinasi dan Sinkronisasi Pelaksanaan Kebijakan, Program dan Kegiatan Pencegahan Kekerasan Terhadap Perempuan Kewenangan Kabupaten/Kota	12 Dokumen	93.749.120,00	- Kab. Malang, Semua Kecamatan, Semua Kel/Desa	DANA TRANSFER UMUM-DANA ALOKASI UMUM	-		93.750.000,00	DINAS PEMBERDAYAAN PEREMPUAN DAN PERLINDUNGAN ANAK
2	08	03	2.01	0002	Advokasi Kebijakan dan Pendampingan Layanan Perlindungan Perempuan Kewenangan Kabupaten/Kota	Jumlah Perangkat Daerah yang Mendapat Advokasi dan Pendampingan Layanan Perlindungan Perempuan Kewenangan Kabupaten/Kota	0 Perangkat Daerah	0,00	- Kab. Malang, Semua Kecamatan, Semua Kel/Desa	DANA TRANSFER UMUM-DANA ALOKASI UMUM	-		0,00	DINAS PEMBERDAYAAN PEREMPUAN DAN PERLINDUNGAN ANAK
2	08	03	2.02		Penyediaan Layanan Rujukan Lanjutan bagi Perempuan Korban Kekerasan yang Memerlukan Koordinasi Kewenangan Kabupaten/Kota	Jumlah perempuan korban kekerasan yang mendapatkan layanan rujukan	20 Orang	97.235.000,00			-		97.235.000,00	
2	08	03	2.02	0001	Penyediaan Layanan Pengaduan Masyarakat bagi Perempuan Korban Kekerasan Kewenangan Kabupaten/Kota	Jumlah Perempuan Korban Kekerasan Tingkat Kabupaten/Kota yang Mendapatkan Layanan Pengaduan	0 Orang	0,00	- Kab. Malang, Semua Kecamatan, Semua Kel/Desa	DANA TRANSFER UMUM-DANA ALOKASI UMUM	-		0,00	DINAS PEMBERDAYAAN PEREMPUAN DAN PERLINDUNGAN ANAK

1					2	3	4	5	6	7	8	9	10	11
2	08	03	2.02	0002	Koordinasi dan Sinkronisasi Pelaksanaan Penyediaan Layanan Rujukan Lanjutan bagi Perempuan Korban Kekerasan Kewenangan Kabupaten/Kota	Jumlah Layanan Tindak Lanjut Pengaduan yang Memerlukan Koordinasi dan Sinkronisasi bagi Perempuan Korban Kekerasan Kewenangan Kabupaten/Kota	40 Layanan	97.235.000,00	- Kab. Malang, Semua Kecamatan, Semua Kel/Desa	DANA TRANSFER KHUSUS-DANA ALOKASI KHUSUS NON FISIK	-		97.235.000,00	DINAS PEMBERDAYAAN PEREMPUAN DAN PERLINDUNGAN ANAK
2	08	03	2.03		Penguatan dan Pengembangan Lembaga Penyedia Layanan Perlindungan Perempuan Tingkat Daerah Kabupaten/Kota	Jumlah Lembaga penyedia layanan perempuan yang mendapatkan penguatan	30 Lembaga	0,00			-		85.000.000,00	
2	08	03	2.03	0001	Advokasi Kebijakan dan Pendampingan Penyediaan Sarana Prasarana Layanan bagi Perempuan Korban Kekerasan Kewenangan Kabupaten/Kota	Jumlah Dokumen Hasil Advokasi Kebijakan dan Pendampingan Penyediaan Sarana Prasarana Layanan bagi Perempuan Korban Kekerasan Kewenangan Kabupaten/Kota	0 Dokumen	0,00	- Kab. Malang, Semua Kecamatan, Semua Kel/Desa	DANA TRANSFER UMUM-DANA ALOKASI UMUM	-		40.000.000,00	DINAS PEMBERDAYAAN PEREMPUAN DAN PERLINDUNGAN ANAK
2	08	03	2.03	0002	Peningkatan Kapasitas Sumber Daya Lembaga Penyedia Layanan Penanganan bagi Perempuan Korban Kekerasan Kewenangan Kabupaten/Kota	Jumlah sumber Daya Manusia Lembaga Penyedia Layanan Penanganan bagi Perempuan Korban Kekerasan Kewenangan Kabupaten/Kota yang Mendapat Peningkatan Kapasitas	0 Orang	0,00	- Kab. Malang, Semua Kecamatan, Semua Kel/Desa	DANA TRANSFER UMUM-DANA ALOKASI UMUM	-		0,00	DINAS PEMBERDAYAAN PEREMPUAN DAN PERLINDUNGAN ANAK
2	08	03	2.03	0004	Penguatan Jejaring antar Lembaga Penyedia Layanan Perlindungan Perempuan Kewenangan Kabupaten/Kota	Jumlah Dokumen Hasil Penguatan Jejaring Antar Lembaga Penyedia Layanan Perlindungan Perempuan Kewenangan Kabupaten/Kota	0 Dokumen	0,00	- Kab. Malang, Semua Kecamatan, Semua Kel/Desa	DANA TRANSFER UMUM-DANA ALOKASI UMUM	-		45.000.000,00	DINAS PEMBERDAYAAN PEREMPUAN DAN PERLINDUNGAN ANAK
2	08	04			PROGRAM PENINGKATAN KUALITAS KELUARGA	Prosentase layanan peningkatan kualitas keluarga Persentase layanan anak korban kekerasan	100 % 80 %	16.479.000,00				-	22.465.000,00	
2	08	04	2.01		Peningkatan Kualitas Keluarga dalam Mewujudkan Kesetaraan Gender (KG) dan Hak Anak Tingkat Daerah Kabupaten/Kota	Jumlah keluarga yang mendapatkan penguatan Jumlah Mou/kerjasama dengan pihak lingkup daerah dalam pencegahan kekerasan terhadap anak	100 Keluarga 5 Dokumen	16.479.000,00				-	22.465.000,00	
2	08	04	2.01	0001	Advokasi Kebijakan dan Pendampingan untuk Mewujudkan KG dan Perlindungan Anak Kewenangan Kabupaten/Kota	Jumlah Perangkat Daerah yang mendapat Advokasi dan Pendampingan Keluarga untuk Mewujudkan Kesetaraan Gender (KG) dan Perlindungan Anak Kewenangan Kabupaten/Kota	0 Perangkat Daerah	0,00	- Kab. Malang, Semua Kecamatan, Semua Kel/Desa	DANA TRANSFER UMUM-DANA ALOKASI UMUM	-		0,00	DINAS PEMBERDAYAAN PEREMPUAN DAN PERLINDUNGAN ANAK

1					2	3	4	5	6	7	8	9	10	11
2	08	04	2.01	0002	Pelaksanaan Komunikasi, Informasi dan Edukasi KG dan Perlindungan Anak bagi Keluarga Kewenangan Kabupaten/Kota	Jumlah Komunikasi, Informasi, Edukasi (KIE) Kesetaraan Gender (KG) dan Perlindungan Anak bagi Keluarga Kewenangan Kabupaten/Kota yang Tersedia	0 Dokumen	0,00	- Kab. Malang, Semua Kecamatan, Semua Kel/Desa	DANA TRANSFER UMUM-DANA ALOKASI UMUM	-		0,00	DINAS PEMBERDAYAAN PEREMPUAN DAN PERLINDUNGAN ANAK
2	08	04	2.01	0003	Pengembangan Kegiatan Masyarakat untuk Peningkatan Kualitas Keluarga Kewenangan Kabupaten/Kota	Jumlah Dokumen Hasil Pengembangan Kegiatan Masyarakat untuk Peningkatan Kualitas Keluarga Kewenangan Kabupaten/Kota	100 Dokumen	16.479.000,00	- Kab. Malang, Semua Kecamatan, Semua Kel/Desa	DANA TRANSFER UMUM-DANA ALOKASI UMUM	-		22.465.000,00	DINAS PEMBERDAYAAN PEREMPUAN DAN PERLINDUNGAN ANAK
2	08	06			PROGRAM PEMENUHAN HAK ANAK (PHA)	persentase anak yang terpenuhi hak dasarnya (akte kelahiran, sekolah)	94 %	33.500.000,00				-	173.970.900,00	
2	08	06	2.01		Pelebagaan PHA pada Lembaga Pemerintah, Nonpemerintah, dan Dunia Usaha Kewenangan Kabupaten/Kota	Jumlah pelembagaan PHA yang dibentuk	52 SRA/FA/PRA/PesRA/	33.500.000,00				-	34.284.900,00	
2	08	06	2.01	0001	Advokasi Kebijakan dan Pendampingan Pemenuhan Hak Anak pada Lembaga Pemerintah, Non Pemerintah, Media dan Dunia Usaha Kewenangan Kabupaten/Kota	Jumlah Organisasi Pemerintah, Non Pemerintah, Media dan Dunia Usaha yang Mendapat Advokasi Kebijakan dan Pendampingan Pemenuhan Hak Anak pada Organisasi Pemerintah, Non Pemerintah, Media dan Dunia Usaha	2 Organisasi	14.115.000,00	- Kab. Malang, Semua Kecamatan, Semua Kel/Desa	DANA TRANSFER UMUM-DANA ALOKASI UMUM	-		14.899.900,00	DINAS PEMBERDAYAAN PEREMPUAN DAN PERLINDUNGAN ANAK
2	08	06	2.01	0002	Koordinasi dan Sinkronisasi Pelebagaan Pemenuhan Hak Anak Kewenangan Kabupaten/Kota	Jumlah Dokumen Hasil Koordinasi dan Sinkronisasi Pelebagaan Pemenuhan Hak Anak Kewenangan Kabupaten/Kota	8 Dokumen	19.385.000,00	- Kab. Malang, Semua Kecamatan, Semua Kel/Desa	DANA TRANSFER UMUM-DANA ALOKASI UMUM	-		19.385.000,00	DINAS PEMBERDAYAAN PEREMPUAN DAN PERLINDUNGAN ANAK
2	08	06	2.02		Penguatan dan Pengembangan Lembaga Penyedia Layanan Peningkatan Kualitas Hidup Anak Kewenangan Kabupaten/Kota	jumlah lembaga penyedia layanan anak yang mendapatkan penguatan	42 Lembaga	0,00				-	139.686.000,00	
2	08	06	2.02	0001	Penyediaan Layanan Peningkatan Kualitas Hidup Anak Kewenangan Kabupaten/Kota	Jumlah Anak yang Mendapatkan Layanan Peningkatan Kualitas Hidup Anak Kewenangan Kabupaten/Kota	0 Orang	0,00	- Kab. Malang, Semua Kecamatan, Semua Kel/Desa	DANA TRANSFER UMUM-DANA ALOKASI UMUM	-		21.130.000,00	DINAS PEMBERDAYAAN PEREMPUAN DAN PERLINDUNGAN ANAK
2	08	06	2.02	0002	Koordinasi dan Sinkronisasi Pelaksanaan Pendampingan Peningkatan Kualitas Hidup Anak Tingkat Daerah Kabupaten/Kota	Jumlah Dokumen Hasil Koordinasi dan Sinkronisasi Pelaksanaan Peningkatan Kualitas Hidup Anak Kewenangan Kabupaten/Kota	0 Dokumen	0,00	- Kab. Malang, Semua Kecamatan, Semua Kel/Desa	DANA TRANSFER UMUM-DANA ALOKASI UMUM	-		100.000.000,00	DINAS PEMBERDAYAAN PEREMPUAN DAN PERLINDUNGAN ANAK



1					2	3	4	5	6	7	8	9	10	11
2	08	06	2.02	0004	Penguatan Jejaring antar Lembaga Penyedia Layanan Peningkatan Kualitas Hidup Anak Tingkat Daerah Kabupaten/Kota	Jumlah Dokumen Hasil Penguatan Jejaring Antar Lembaga Penyedia Layanan Peningkatan Kualitas Hidup Anak Kewenangan Kabupaten/Kota	0 Dokumen	0,00	- Kab. Malang, Semua Kecamatan, Semua Kel/Desa	DANA TRANSFER UMUM-DANA ALOKASI UMUM	-		18.556.000,00	DINAS PEMBERDAYAAN PEREMPUAN DAN PERLINDUNGAN ANAK
2	08	07			PROGRAM PERLINDUNGAN KHUSUS ANAK	-	-	120.265.000,00			-		184.015.000,00	
2	08	07	2.01		Pencegahan Kekerasan Terhadap Anak yang Melibatkan para Pihak Lingkup Daerah Kabupaten/Kota	-	-	120.265.000,00			-		0,00	
2	08	07	2.01	0003	Penguatan kerja sama lintas perangkat daerah untuk mewujudkan kabupaten/kota layak Anak, kecamatan layak Anak, desa/kelurahan layak Anak, dan DRPPA	Jumlah kegiatan pencegahan KtA terpadu	0 Kegiatan	0,00	- Kab. Malang, Semua Kecamatan, Semua Kel/Desa	DANA TRANSFER UMUM-DANA ALOKASI UMUM	-		0,00	DINAS PEMBERDAYAAN PEREMPUAN DAN PERLINDUNGAN ANAK
2	08	07	2.01	0005	Penyusunan kebijakan perlindungan khusus anak kewenangan kab/ kota	Jumlah kebijakan perlindungan khusus anak di tingkat kab/ kota	0 Dokuman	120.265.000,00	- Kab. Malang, Semua Kecamatan, Semua Kel/Desa	DANA TRANSFER KHUSUS-DANA ALOKASI KHUSUS NON FISIK	-		0,00	DINAS PEMBERDAYAAN PEREMPUAN DAN PERLINDUNGAN ANAK
2	08	07	2.02		Penyediaan Layanan bagi Anak yang Memerlukan Perlindungan Khusus yang Memerlukan Koordinasi Tingkat Daerah Kabupaten/Kota	Jumlah anak korban yang mendapatkan layanan	60 Orang	0,00			-		184.015.000,00	
2	08	07	2.02	0005	Penyediaan Layanan Pengaduan Masyarakat bagi Anak yang Memerlukan Perlindungan Khusus Tingkat Daerah Kabupaten/Kota	Jumlah AMPK yang mendapatkan layanan pengaduan	25 Orang	0,00	- Kab. Malang, Semua Kecamatan, Semua Kel/Desa	DANA TRANSFER UMUM-DANA ALOKASI UMUM	-		184.015.000,00	DINAS PEMBERDAYAAN PEREMPUAN DAN PERLINDUNGAN ANAK
<b>X</b>					<b>NON URUSAN</b>			<b>0,00</b>					<b>0,00</b>	
<b>X</b>	<b>XX</b>				<b>URUSAN PEMERINTAHAN BIDANG XX</b>			<b>0,00</b>					<b>0,00</b>	
X	XX	01			PROGRAM PENUNJANG URUSAN PEMERINTAHAN DAERAH KABUPATEN/KOTA	Persentase pemenuhan dukungan manajemen perkantoran dan penunjang kinerja perangkat daerah dalam satu tahun (%)	100 %	0,00			-		0,00	
X	XX	01	2.01		Perencanaan, Penganggaran, dan Evaluasi Kinerja Perangkat Daerah	Jumlah dokumen Perencanaan, penganggaran dan evaluasi kinerja Perangkat Daerah	13 Dokumen	0,00			-		0,00	
X	XX	01	2.01	0001	Penyusunan Dokumen Perencanaan Perangkat Daerah	Jumlah Dokumen Perencanaan Perangkat Daerah	0 Dokumen	0,00	- Kab. Malang, Semua Kecamatan, Semua Kel/Desa	DANA TRANSFER UMUM-DANA ALOKASI UMUM	-		0,00	DINAS PEMBERDAYAAN PEREMPUAN DAN PERLINDUNGAN ANAK

1					2	3	4	5	6	7	8	9	10	11
X	XX	01	2.01	0002	Koordinasi dan Penyusunan Dokumen RKA-SKPD	Jumlah Dokumen RKA-SKPD dan Laporan Hasil Koordinasi Penyusunan Dokumen RKA-SKPD	0 Dokumen	0,00	- Kab. Malang, Semua Kecamatan, Semua Kel/Desa	DANA TRANSFER UMUM-DANA ALOKASI UMUM	-		0,00	DINAS PEMBERDAYAAN PEREMPUAN DAN PERLINDUNGAN ANAK
X	XX	01	2.01	0003	Koordinasi dan Penyusunan Dokumen Perubahan RKA-SKPD	Jumlah Dokumen Perubahan RKA-SKPD dan Laporan Hasil Koordinasi Penyusunan Dokumen Perubahan RKA-SKPD	0 Dokumen	0,00	- Kab. Malang, Semua Kecamatan, Semua Kel/Desa	DANA TRANSFER UMUM-DANA ALOKASI UMUM	-		0,00	DINAS PEMBERDAYAAN PEREMPUAN DAN PERLINDUNGAN ANAK
X	XX	01	2.01	0004	Koordinasi dan Penyusunan DPA-SKPD	Jumlah Dokumen DPA-SKPD dan Laporan Hasil Koordinasi Penyusunan Dokumen DPA-SKPD	0 Dokumen	0,00	- Kab. Malang, Semua Kecamatan, Semua Kel/Desa	DANA TRANSFER UMUM-DANA ALOKASI UMUM	-		0,00	DINAS PEMBERDAYAAN PEREMPUAN DAN PERLINDUNGAN ANAK
X	XX	01	2.01	0005	Koordinasi dan Penyusunan Perubahan DPA- SKPD	Jumlah Dokumen Perubahan DPA-SKPD dan Laporan Hasil Koordinasi Penyusunan Dokumen Perubahan DPA-SKPD	1 Dokumen	0,00	- Kab. Malang, Semua Kecamatan, Semua Kel/Desa	DANA TRANSFER UMUM-DANA ALOKASI UMUM	-		0,00	DINAS PEMBERDAYAAN PEREMPUAN DAN PERLINDUNGAN ANAK
X	XX	01	2.01	0006	Koordinasi dan Penyusunan Laporan Capaian Kinerja dan Ikhtisar Realisasi Kinerja SKPD	Jumlah Laporan Capaian Kinerja dan Ikhtisar Realisasi Kinerja SKPD dan Laporan Hasil Koordinasi Penyusunan Laporan Capaian Kinerja dan Ikhtisar Realisasi Kinerja SKPD	0 Laporan	0,00	- Kab. Malang, Semua Kecamatan, Semua Kel/Desa	DANA TRANSFER UMUM-DANA ALOKASI UMUM	-		0,00	DINAS PEMBERDAYAAN PEREMPUAN DAN PERLINDUNGAN ANAK
X	XX	01	2.01	0007	Evaluasi Kinerja Perangkat Daerah	Jumlah Laporan Evaluasi Kinerja Perangkat Daerah	1 Laporan	0,00	- Kab. Malang, Semua Kecamatan, Semua Kel/Desa	DANA TRANSFER UMUM-DANA ALOKASI UMUM	-		0,00	DINAS PEMBERDAYAAN PEREMPUAN DAN PERLINDUNGAN ANAK
X	XX	01	2.02		Administrasi Keuangan Perangkat Daerah	Jumlah pemenuhan kinerja pelayanan keuangan perangkat daerah disusun sesuai aturan dan tepat waktu	1087 Dokumen	0,00			-	-	0,00	
X	XX	01	2.02	0007	Koordinasi dan Penyusunan Laporan Keuangan Bulanan/ Triwulanan/ Semesteran SKPD	Jumlah Laporan Keuangan Bulanan/ Triwulanan/ Semesteran SKPD dan Laporan Koordinasi Penyusunan Laporan Keuangan Bulanan/Triwulanan/Semesteran SKPD	0 Laporan	0,00	- Kab. Malang, Semua Kecamatan, Semua Kel/Desa	DANA TRANSFER UMUM-DANA ALOKASI UMUM	-		0,00	DINAS PEMBERDAYAAN PEREMPUAN DAN PERLINDUNGAN ANAK
X	XX	01	2.03		Administrasi Barang Milik Daerah pada Perangkat Daerah	Jumlah dokumen Barang milik daerah pada perangkat daerah disusun sesuai aturan dan teradministrasi	1 Dokumen	0,00			-	-	0,00	
X	XX	01	2.03	0001	Penyusunan Perencanaan Kebutuhan Barang Milik Daerah SKPD	Jumlah Rencana Kebutuhan Barang Milik Daerah SKPD	0 Dokumen	0,00	- Kab. Malang, Semua Kecamatan, Semua Kel/Desa	DANA TRANSFER UMUM-DANA ALOKASI UMUM	-		0,00	DINAS PEMBERDAYAAN PEREMPUAN DAN PERLINDUNGAN ANAK

1				2		3	4	5		6	7	8	9	10		11
X	XX	01	2.05		Administrasi Kepegawaian Perangkat Daerah	Jumlah pemenuhan kinerja pelayanan kepegawaian perangkat daerah yang disusun sesuai aturan dan teradministrasi dengan benar	139 Dokumen		0,00			-	-		0,00	
X	XX	01	2.05	0001	Peningkatan Sarana dan Prasarana Disiplin Pegawai	Jumlah Unit Peningkatan Sarana dan Prasarana Disiplin Pegawai	5 Unit		0,00	- Kab. Malang, Semua Kecamatan, Semua Kel/Desa	DANA TRANSFER UMUM-DANA ALOKASI UMUM	-			0,00	DINAS PEMBERDAYAAN PEREMPUAN DAN PERLINDUNGAN ANAK
X	XX	01	2.05	0004	Koordinasi dan Pelaksanaan Sistem Informasi Kepegawaian	Jumlah Dokumen Hasil Koordinasi dan Pelaksanaan Sistem Informasi Kepegawaian	1 Dokumen		0,00	- Kab. Malang, Semua Kecamatan, Semua Kel/Desa	DANA TRANSFER UMUM-DANA ALOKASI UMUM	-			0,00	DINAS PEMBERDAYAAN PEREMPUAN DAN PERLINDUNGAN ANAK
X	XX	01	2.05	0005	Monitoring, Evaluasi, dan Penilaian Kinerja Pegawai	Jumlah Dokumen Monitoring, Evaluasi, dan Penilaian Kinerja Pegawai	1 Dokumen		0,00	- Kab. Malang, Semua Kecamatan, Semua Kel/Desa	DANA TRANSFER UMUM-DANA ALOKASI UMUM	-			0,00	DINAS PEMBERDAYAAN PEREMPUAN DAN PERLINDUNGAN ANAK
X	XX	01	2.05	0010	Sosialisasi Peraturan Perundang-Undangan	Jumlah Orang yang Mengikuti Sosialisasi Peraturan Perundang-Undangan	44 Orang		0,00	- Kab. Malang, Semua Kecamatan, Semua Kel/Desa	DANA TRANSFER UMUM-DANA ALOKASI UMUM	-			0,00	DINAS PEMBERDAYAAN PEREMPUAN DAN PERLINDUNGAN ANAK
X	XX	01	2.06		Administrasi Umum Perangkat Daerah	Jumlah pelayanan pemenuhan administrasi umum perangkat daerah disusun sesuai aturan dan teradministrasi dengan benar	3320 Dokumen		0,00			-	-		0,00	
X	XX	01	2.06	0003	Penyediaan Peralatan Rumah Tangga	Jumlah Paket Peralatan Rumah Tangga yang Disediakan	2 Paket		0,00	- Kab. Malang, Semua Kecamatan, Semua Kel/Desa	DANA TRANSFER UMUM-DANA ALOKASI UMUM	-			0,00	DINAS PEMBERDAYAAN PEREMPUAN DAN PERLINDUNGAN ANAK
X	XX	01	2.06	0011	Dukungan Pelaksanaan Sistem Pemerintahan Berbasis Elektronik pada SKPD	Jumlah Dokumen Dukungan Pelaksanaan Sistem Pemerintahan Berbasis Elektronik pada SKPD	1 Dokumen		0,00	- Kab. Malang, Semua Kecamatan, Semua Kel/Desa	DANA TRANSFER UMUM-DANA ALOKASI UMUM	-			0,00	DINAS PEMBERDAYAAN PEREMPUAN DAN PERLINDUNGAN ANAK
X	XX	01	2.07		Pengadaan Barang Milik Daerah Penunjang Urusan Pemerintah Daerah	Jumlah pemenuhan barang milik daerah dalam menunjang operasional kantor disusun sesuai aturan	13 Dokumen		0,00			-	-		0,00	
X	XX	01	2.07	0002	Pengadaan Kendaraan Dinas Operasional atau Lapangan	Jumlah Unit Kendaraan Dinas Operasional atau Lapangan yang Disediakan	0 Unit		0,00	- Kab. Malang, Semua Kecamatan, Semua Kel/Desa	DANA TRANSFER UMUM-DANA ALOKASI UMUM	-			0,00	DINAS PEMBERDAYAAN PEREMPUAN DAN PERLINDUNGAN ANAK

1					2	3	4	5	6	7	8	9	10	11
X	XX	01	2.07	0010	Pengadaan Sarana dan Prasarana Gedung Kantor atau Bangunan Lainnya	Jumlah Unit Sarana dan Prasarana Gedung Kantor atau Bangunan Lainnya yang Disediakan	9 Unit	0,00	- Kab. Malang, Semua Kecamatan, Semua Kel/Desa	DANA TRANSFER UMUM-DANA ALOKASI UMUM	-		0,00	DINAS PEMBERDAYAAN PEREMPUAN DAN PERLINDUNGAN ANAK
X	XX	01	2.08		Penyediaan Jasa Penunjang Urusan Pemerintahan Daerah	Jumlah penyediaan jasa penunjang operasional perkantoran yang disusun sesuai aturan dan teradministrasi dengan benar	262 Dokumen	0,00			-		0,00	
X	XX	01	2.08	0001	Penyediaan Jasa Surat Menyurat	Jumlah Laporan Penyediaan Jasa Surat Menyurat	250 Laporan	0,00	- Kab. Malang, Semua Kecamatan, Semua Kel/Desa	DANA TRANSFER UMUM-DANA ALOKASI UMUM	-		0,00	DINAS PEMBERDAYAAN PEREMPUAN DAN PERLINDUNGAN ANAK
X	XX	01	2.09		Pemeliharaan Barang Milik Daerah Penunjang Urusan Pemerintahan Daerah	Jumlah pemeliharaan barang milik daerah penunjang urusan pemerintahan daerah disusun sesuai aturan dan teradministrasi dengan benar	35 Dokumen	0,00			-		0,00	
X	XX	01	2.09	0002	Penyediaan Jasa Pemeliharaan, Biaya Pemeliharaan, Pajak dan Perizinan Kendaraan Dinas Operasional atau Lapangan	Jumlah Kendaraan Dinas Operasional atau Lapangan yang Dipelihara dan dibayarkan Pajak dan Perizinannya	0 Unit	0,00	- Kab. Malang, Semua Kecamatan, Semua Kel/Desa	DANA TRANSFER UMUM-DANA ALOKASI UMUM	-		0,00	DINAS PEMBERDAYAAN PEREMPUAN DAN PERLINDUNGAN ANAK
X	XX	01	2.09	0005	Pemeliharaan Mebel	Jumlah Mebel yang Dipelihara	2 Unit	0,00	- Kab. Malang, Semua Kecamatan, Semua Kel/Desa	DANA TRANSFER UMUM-DANA ALOKASI UMUM	-		0,00	DINAS PEMBERDAYAAN PEREMPUAN DAN PERLINDUNGAN ANAK
X	XX	01	2.09	0007	Pemeliharaan Aset Tetap Lainnya	Jumlah Aset Tetap Lainnya yang Dipelihara	0 Unit	0,00	- Kab. Malang, Semua Kecamatan, Semua Kel/Desa	DANA TRANSFER UMUM-DANA ALOKASI UMUM	-		0,00	DINAS PEMBERDAYAAN PEREMPUAN DAN PERLINDUNGAN ANAK
<b>2</b>					<b>URUSAN PEMERINTAHAN WAJIB YANG TIDAK BERKAITAN DENGAN PELAYANAN DASAR</b>			<b>6.227.182.850,00</b>					<b>10.761.378.486,00</b>	
<b>2</b>	<b>09</b>				<b>URUSAN PEMERINTAHAN BIDANG PANGAN</b>			<b>6.227.182.850,00</b>					<b>10.761.378.486,00</b>	
					<b>DINAS KETAHANAN PANGAN</b>			<b>6.227.182.850,00</b>					<b>10.761.378.486,00</b>	
2	09	01			PROGRAM PENUNJANG URUSAN PEMERINTAHAN DAERAH KABUPATEN/KOTA	Persentase pemenuhan dukungan manajemen perkantoran dan penunjang kinerja perangkat daerah dalam satu tahun.	100 Persen	6.222.382.850,00				-	8.078.082.486,00	
2	09	01	2.01		Perencanaan, Penganggaran, dan Evaluasi Kinerja Perangkat Daerah	Persentase layanan perencanaan penganggaran dan evaluasi kinerja yang disusun sesuai aturan dan tepat waktu.	100 Persen	4.050.000,00			Perangkat Daerah	-	175.159.600,00	

1					2	3	4	5	6	7	8	9	10	11
2	09	01	2.01	0001	Penyusunan Dokumen Perencanaan Perangkat Daerah	Jumlah Dokumen Perencanaan Perangkat Daerah	2 Dokumen	900.000,00	- Kab. Malang, Semua Kecamatan, Semua Kel/Desa	DANA TRANSFER UMUM-DANA ALOKASI UMUM	Perangkat Daerah		109.142.000,00	DINAS KETAHANAN PANGAN
2	09	01	2.01	0002	Koordinasi dan Penyusunan Dokumen RKA-SKPD	Jumlah Dokumen RKA-SKPD dan Laporan Hasil Koordinasi Penyusunan Dokumen RKA-SKPD	1 Dokumen	450.000,00	- Kab. Malang, Semua Kecamatan, Semua Kel/Desa	DANA TRANSFER UMUM-DANA ALOKASI UMUM	Perangkat Daerah		7.187.400,00	DINAS KETAHANAN PANGAN
2	09	01	2.01	0003	Koordinasi dan Penyusunan Dokumen Perubahan RKA-SKPD	Jumlah Dokumen Perubahan RKA-SKPD dan Laporan Hasil Koordinasi Penyusunan Dokumen Perubahan RKA-SKPD	1 Dokumen	450.000,00	- Kab. Malang, Semua Kecamatan, Semua Kel/Desa	DANA TRANSFER UMUM-DANA ALOKASI UMUM	Perangkat Daerah		7.187.400,00	DINAS KETAHANAN PANGAN
2	09	01	2.01	0004	Koordinasi dan Penyusunan DPA-SKPD	Jumlah Dokumen DPA-SKPD dan Laporan Hasil Koordinasi Penyusunan Dokumen DPA-SKPD	1 Dokumen	450.000,00	- Kab. Malang, Semua Kecamatan, Semua Kel/Desa	DANA TRANSFER UMUM-DANA ALOKASI UMUM	Perangkat Daerah		7.187.400,00	DINAS KETAHANAN PANGAN
2	09	01	2.01	0005	Koordinasi dan Penyusunan Perubahan DPA- SKPD	Jumlah Dokumen Perubahan DPA-SKPD dan Laporan Hasil Koordinasi Penyusunan Dokumen Perubahan DPA-SKPD	1 Dokumen	450.000,00	- Kab. Malang, Semua Kecamatan, Semua Kel/Desa	DANA TRANSFER UMUM-DANA ALOKASI UMUM	Perangkat Daerah		7.187.400,00	DINAS KETAHANAN PANGAN
2	09	01	2.01	0006	Koordinasi dan Penyusunan Laporan Capaian Kinerja dan Ikhtisar Realisasi Kinerja SKPD	Jumlah Laporan Capaian Kinerja dan Ikhtisar Realisasi Kinerja SKPD dan Laporan Hasil Koordinasi Penyusunan Laporan Capaian Kinerja dan Ikhtisar Realisasi Kinerja SKPD	1 Laporan	600.000,00	- Kab. Malang, Semua Kecamatan, Semua Kel/Desa	DANA TRANSFER UMUM-DANA ALOKASI UMUM	Perangkat Daerah		5.324.000,00	DINAS KETAHANAN PANGAN
2	09	01	2.01	0007	Evaluasi Kinerja Perangkat Daerah	Jumlah Laporan Evaluasi Kinerja Perangkat Daerah	8 Laporan	750.000,00	- Kab. Malang, Semua Kecamatan, Semua Kel/Desa	DANA TRANSFER UMUM-DANA ALOKASI UMUM	Perangkat Daerah		31.944.000,00	DINAS KETAHANAN PANGAN
2	09	01	2.02		Administrasi Keuangan Perangkat Daerah	Persentase layanan keuangan perangkat daerah yang disusun sesuai aturan dan tepat waktu.	100 Persen	6.153.932.918,00			Perangkat Daerah	-	7.255.581.453,00	
2	09	01	2.02	0001	Penyediaan Gaji dan Tunjangan ASN	Jumlah Orang yang Menerima Gaji dan Tunjangan ASN	459 Orang/bulan	5.723.559.718,00	- Kab. Malang, Semua Kecamatan, Semua Kel/Desa	DANA TRANSFER UMUM-DANA ALOKASI UMUM	Perangkat Daerah		6.508.700.932,00	DINAS KETAHANAN PANGAN
2	09	01	2.02	0002	Penyediaan Administrasi Pelaksanaan Tugas ASN	Jumlah Dokumen Hasil Penyediaan Administrasi Pelaksanaan Tugas ASN	12 Dokumen	429.673.200,00	- Kab. Malang, Semua Kecamatan, Semua Kel/Desa	DANA TRANSFER UMUM-DANA ALOKASI UMUM	Perangkat Daerah		653.710.521,00	DINAS KETAHANAN PANGAN
2	09	01	2.02	0005	Koordinasi dan Penyusunan Laporan Keuangan Akhir Tahun SKPD	Jumlah Laporan Keuangan Akhir Tahun SKPD dan Laporan Hasil Koordinasi Penyusunan Laporan Keuangan Akhir Tahun SKPD	1 Laporan	300.000,00	- Kab. Malang, Semua Kecamatan, Semua Kel/Desa	DANA TRANSFER UMUM-DANA ALOKASI UMUM	Perangkat Daerah		6.655.000,00	DINAS KETAHANAN PANGAN

1					2	3	4	5	6	7	8	9	10	11
2	09	01	2.02	0007	Koordinasi dan Penyusunan Laporan Keuangan Bulanan/ Triwulanan/ Semesteran SKPD	Jumlah Laporan Keuangan Bulanan/ Triwulanan/ Semesteran SKPD dan Laporan Koordinasi Penyusunan Laporan Keuangan Bulanan/ Triwulanan/ Semesteran SKPD	18 Laporan	400.000,00	- Kab. Malang, Semua Kecamatan, Semua Kel/Desa	DANA TRANSFER UMUM-DANA ALOKASI UMUM	Perangkat Daerah		86.515.000,00	DINAS KETAHANAN PANGAN
2	09	01	2.05		Administrasi Kepegawaian Perangkat Daerah	Persentase layanan kepegawaian perangkat daerah yang disusun sesuai aturan dan teradministrasi dengan benar.	0 Persen	0,00			Perangkat Daerah	-	70.070.495,00	
2	09	01	2.05	0002	Pengadaan Pakaian Dinas beserta Atribut Kelengkapannya	Jumlah Paket Pakaian Dinas beserta Atribut Kelengkapan	0 Paket	0,00	- Kab. Malang, Semua Kecamatan, Semua Kel/Desa	DANA TRANSFER UMUM-DANA ALOKASI UMUM	Perangkat Daerah		41.527.200,00	DINAS KETAHANAN PANGAN
2	09	01	2.05	0003	Pendataan dan Pengolahan Administrasi Kepegawaian	Jumlah Dokumen Pendataan dan Pengolahan Administrasi Kepegawaian	0 Dokumen	0,00	- Kab. Malang, Semua Kecamatan, Semua Kel/Desa	DANA TRANSFER UMUM-DANA ALOKASI UMUM	Perangkat Daerah		4.239.235,00	DINAS KETAHANAN PANGAN
2	09	01	2.05	0005	Monitoring, Evaluasi, dan Penilaian Kinerja Pegawai	Jumlah Dokumen Monitoring, Evaluasi, dan Penilaian Kinerja Pegawai	0 Dokumen	0,00	- Kab. Malang, Semua Kecamatan, Semua Kel/Desa	DANA TRANSFER UMUM-DANA ALOKASI UMUM	Perangkat Daerah		8.252.200,00	DINAS KETAHANAN PANGAN
2	09	01	2.05	0010	Sosialisasi Peraturan Perundang-Undangan	Jumlah Orang yang Mengikuti Sosialisasi Peraturan Perundang-Undangan	0 Orang	0,00	- Kab. Malang, Semua Kecamatan, Semua Kel/Desa	DANA TRANSFER UMUM-DANA ALOKASI UMUM	Perangkat Daerah		8.025.930,00	DINAS KETAHANAN PANGAN
2	09	01	2.05	0011	Bimbingan Teknis Implementasi Peraturan Perundang-Undangan	Jumlah Orang yang Mengikuti Bimbingan Teknis Implementasi Peraturan Perundang-Undangan	0 Orang	0,00	- Kab. Malang, Semua Kecamatan, Semua Kel/Desa	DANA TRANSFER UMUM-DANA ALOKASI UMUM	Perangkat Daerah		8.025.930,00	DINAS KETAHANAN PANGAN
2	09	01	2.06		Administrasi Umum Perangkat Daerah	Persentase layanan administrasi umum perangkat daerah disusun sesuai aturan dan teradministrasi dengan benar.	65 Persen	6.149.932,00			Perangkat Daerah	-	287.290.493,00	
2	09	01	2.06	0001	Penyediaan Komponen Instalasi Listrik/Penerangan Bangunan Kantor	Jumlah Paket Komponen Instalasi Listrik/Penerangan Bangunan Kantor yang Disediakan	1 Paket	312.000,00	- Kab. Malang, Semua Kecamatan, Semua Kel/Desa	DANA TRANSFER UMUM-DANA ALOKASI UMUM	Perangkat Daerah		4.038.786,00	DINAS KETAHANAN PANGAN
2	09	01	2.06	0002	Penyediaan Peralatan dan Perlengkapan Kantor	Jumlah Paket Peralatan dan Perlengkapan Kantor yang Disediakan	2 Paket	758.000,00	- Kab. Malang, Semua Kecamatan, Semua Kel/Desa	DANA TRANSFER UMUM-DANA ALOKASI UMUM	Perangkat Daerah		37.612.995,00	DINAS KETAHANAN PANGAN
2	09	01	2.06	0005	Penyediaan Barang Cetak dan Penggandaan	Jumlah Paket Barang Cetak dan Penggandaan yang Disediakan	2 Paket	704.932,00	- Kab. Malang, Semua Kecamatan, Semua Kel/Desa	DANA TRANSFER UMUM-DANA ALOKASI UMUM	Perangkat Daerah		13.966.183,00	DINAS KETAHANAN PANGAN

1					2	3	4	5	6	7	8	9	10	11
2	09	01	2.06	0006	Penyediaan Bahan Bacaan dan Peraturan Perundang-undangan	Jumlah Dokumen Bahan Bacaan dan Peraturan Perundang-Undangan yang Disediakan	0 Dokumen	0,00	- Kab. Malang, Semua Kecamatan, Semua Kel/Desa	DANA TRANSFER UMUM-DANA ALOKASI UMUM	Perangkat Daerah		3.354.120,00	DINAS KETAHANAN PANGAN
2	09	01	2.06	0008	Fasilitasi Kunjungan Tamu	Jumlah Laporan Fasilitasi Kunjungan Tamu	0 Laporan	0,00	- Kab. Malang, Semua Kecamatan, Semua Kel/Desa	DANA TRANSFER UMUM-DANA ALOKASI UMUM	Perangkat Daerah		7.347.120,00	DINAS KETAHANAN PANGAN
2	09	01	2.06	0009	Penyelenggaraan Rapat Koordinasi dan Konsultasi SKPD	Jumlah Laporan Penyelenggaraan Rapat Koordinasi dan Konsultasi SKPD	35 Laporan	4.375.000,00	- Kab. Malang, Semua Kecamatan, Semua Kel/Desa	DANA TRANSFER UMUM-DANA ALOKASI UMUM	Perangkat Daerah		220.971.289,00	DINAS KETAHANAN PANGAN
2	09	01	2.07		Pengadaan Barang Milik Daerah Penunjang Urusan Pemerintah Daerah	Persentase layanan pengadaan barang milik daerah dalam menunjang operasional kantor disusun sesuai aturan dan teradministrasi dengan benar.	0 Persen	0,00			Perangkat Daerah	-	21.023.145,00	
2	09	01	2.07	0010	Pengadaan Sarana dan Prasarana Gedung Kantor atau Bangunan Lainnya	Jumlah Unit Sarana dan Prasarana Gedung Kantor atau Bangunan Lainnya yang Disediakan	0 Unit	0,00	- Kab. Malang, Semua Kecamatan, Semua Kel/Desa	DANA TRANSFER UMUM-DANA ALOKASI UMUM	Perangkat Daerah		21.023.145,00	DINAS KETAHANAN PANGAN
2	09	01	2.08		Penyediaan Jasa Penunjang Urusan Pemerintahan Daerah	Persentase layanan jasa penunjang operasional perkantoran yang disusun sesuai aturan dan teradministrasi dengan benar.	50 Persen	57.750.000,00			Perangkat Daerah	-	48.483.006,00	
2	09	01	2.08	0002	Penyediaan Jasa Komunikasi, Sumber Daya Air dan Listrik	Jumlah Laporan Penyediaan Jasa Komunikasi, Sumber Daya Air dan Listrik yang Disediakan	36 Laporan	57.750.000,00	- Kab. Malang, Semua Kecamatan, Semua Kel/Desa	DANA TRANSFER UMUM-DANA ALOKASI UMUM	Perangkat Daerah		43.523.700,00	DINAS KETAHANAN PANGAN
2	09	01	2.08	0003	Penyediaan Jasa Peralatan dan Perlengkapan Kantor	Jumlah Laporan Penyediaan Jasa Peralatan dan Perlengkapan Kantor yang Disediakan	0 Laporan	0,00	- Kab. Malang, Semua Kecamatan, Semua Kel/Desa	DANA TRANSFER UMUM-DANA ALOKASI UMUM	Perangkat Daerah		4.959.306,00	DINAS KETAHANAN PANGAN
2	09	01	2.09		Pemeliharaan Barang Milik Daerah Penunjang Urusan Pemerintahan Daerah	Persentase layanan pemeliharaan barang milik daerah penunjang urusan pemerintahan daerah disusun sesuai aturan dan teradministrasi dengan benar.	50 Persen	500.000,00			Perangkat Daerah	-	220.474.294,00	
2	09	01	2.09	0001	Penyediaan Jasa Pemeliharaan, Biaya Pemeliharaan, dan Pajak Kendaraan Perorangan Dinas atau Kendaraan Dinas Jabatan	Jumlah Kendaraan Perorangan Dinas atau Kendaraan Dinas Jabatan yang Dipelihara dan Dibayarkan Pajaknya	0 Unit	0,00	- Kab. Malang, Semua Kecamatan, Semua Kel/Desa	DANA TRANSFER UMUM-DANA ALOKASI UMUM	Perangkat Daerah		104.011.794,00	DINAS KETAHANAN PANGAN
2	09	01	2.09	0009	Pemeliharaan/Rehabilitasi Gedung Kantor dan Bangunan Lainnya	Jumlah Gedung Kantor dan Bangunan Lainnya yang Dipelihara/Direhabilitasi	1 Unit	500.000,00	- Kab. Malang, Semua Kecamatan, Semua Kel/Desa	DANA TRANSFER UMUM-DANA ALOKASI UMUM	Perangkat Daerah		116.462.500,00	DINAS KETAHANAN PANGAN

1				2		3	4	5	6	7	8	9	10	11
2	09	02			PROGRAM PENGELOLAAN SUMBER DAYA EKONOMI UNTUK KEDAULATAN dan KEMANDIRIAN PANGAN	Persentase Infrastruktur dalam Mendukung Kemandirian Pangan.	12,31 Persen	300.000,00				-	266.200.000,00	
2	09	02	2.01		Penyediaan Infrastruktur dan Seluruh Pendukung Kemandirian Pangan sesuai Kewenangan Daerah Kabupaten/Kota	Persentase Penyediaan Infrastruktur dan Seluruh Pendukung Kemandirian Pangan sesuai Kewenangan Daerah Kabupaten/Kota.	0 Persen	300.000,00			Perangkat Daerah	-	266.200.000,00	
2	09	02	2.01	0004	Koordinasi dan Sinkronisasi Penyediaan Infrastruktur Logistik	Jumlah Koordinasi dan Sinkronisasi dalam rangka Penyediaan Infrastruktur Logistik	1 Laporan	300.000,00	- Kab. Malang, Semua Kecamatan, Semua Kel/Desa	DANA TRANSFER UMUM-DANA ALOKASI UMUM	Perangkat Daerah		266.200.000,00	DINAS KETAHANAN PANGAN
2	09	03			PROGRAM PENINGKATAN DIVERSIFIKASI DAN KETAHANAN PANGAN MASYARAKAT	Persentase cadangan pangan.	0 Persen	2.400.000,00				-	1.331.000.000,00	
2	09	03	2.01		Penyediaan dan Penyaluran Pangan Pokok atau Pangan Lainnya sesuai dengan Kebutuhan Daerah Kabupaten/Kota dalam rangka Stabilisasi Pasokan dan Harga Pangan	Persentase Penyediaan dan Penyaluran Pangan Pokok atau Pangan Lainnya sesuai dengan Kebutuhan Daerah Kabupaten/Kota dalam rangka Stabilisasi Pasokan dan Harga Pangan.	0 Persen	900.000,00			Perangkat Daerah	-	365.692.250,00	
2	09	03	2.01	0015	Pemantauan Harga dan Pasokan Pangan	Informasi Harga dan Pasokan Pangan	1 Dokumen	600.000,00	- Kab. Malang, Semua Kecamatan, Semua Kel/Desa	DANA TRANSFER UMUM-DANA ALOKASI UMUM	Perangkat Daerah		203.842.650,00	DINAS KETAHANAN PANGAN
2	09	03	2.01	0016	Penyusunan Neraca Bahan Makanan (NBM)	Informasi Neraca Bahan Makanan (NBM)	1 Dokumen	300.000,00	- Kab. Malang, Semua Kecamatan, Semua Kel/Desa	DANA TRANSFER UMUM-DANA ALOKASI UMUM	Perangkat Daerah		161.849.600,00	DINAS KETAHANAN PANGAN
2	09	03	2.02		Pengelolaan dan Keseimbangan Cadangan Pangan Kabupaten/Kota	Persentase Pengelolaan dan Keseimbangan Cadangan Pangan Kabupaten/Kota.	0 Persen	300.000,00			Perangkat Daerah	-	366.357.750,00	
2	09	03	2.02	0003	Pengadaan Cadangan Pangan Pemerintah Kabupaten/Kota	Jumlah Cadangan Pangan Pemerintah Kabupaten/Kota	0 Ton	300.000,00	- Kab. Malang, Semua Kecamatan, Semua Kel/Desa	DANA TRANSFER UMUM-DANA ALOKASI UMUM	Perangkat Daerah		366.357.750,00	DINAS KETAHANAN PANGAN
2	09	03	2.04		Pelaksanaan Pencapaian Target Konsumsi Pangan Perkapita/Tahun sesuai dengan Angka Kecukupan Gizi	Persentase Pelaksanaan Pencapaian Target Konsumsi Pangan Perkapita/Tahun sesuai dengan Angka Kecukupan Gizi.	100 Persen	1.200.000,00			Masyarakat	-	598.950.000,00	
2	09	03	2.04	0001	Penyusunan dan Penetapan Target Konsumsi Pangan Per Kapita Per Tahun	Target Konsumsi Pangan Per Kapita Per Tahun	1 Dokumen	300.000,00	- Kab. Malang, Semua Kecamatan, Semua Kel/Desa	DANA TRANSFER UMUM-DANA ALOKASI UMUM	Masyarakat		39.930.000,00	DINAS KETAHANAN PANGAN



1					2	3	4	5	6	7	8	9	10	11
2	09	03	2.04	0002	Pemberdayaan Masyarakat dalam Penganekaragaman Konsumsi Pangan Berbasis Sumber Daya Lokal	Jumlah Pemberdayaan Kelompok Masyarakat dalam Penganekaragaman Konsumsi Pangan Berbasis Sumber Daya Lokal	1 Laporan	300.000,00	- Kab. Malang, Semua Kecamatan, Semua Kel/Desa	DANA TRANSFER UMUM-DANA ALOKASI UMUM	Masyarakat		465.850.000,00	DINAS KETAHANAN PANGAN
2	09	03	2.04	0003	Koordinasi dan Sinkronisasi Pemantauan dan Evaluasi Konsumsi per Kapita per Tahun	Jumlah Koordinasi dan Sinkronisasi Pemantauan dan Evaluasi Konsumsi Per Kapita Per Tahun	1 Laporan	600.000,00	- Kab. Malang, Semua Kecamatan, Semua Kel/Desa	DANA TRANSFER UMUM-DANA ALOKASI UMUM	Masyarakat		93.170.000,00	DINAS KETAHANAN PANGAN
2	09	04			PROGRAM PENANGANAN KERAWANAN PANGAN	Persentase penanganan desa rentan pangan.	30 Persen	900.000,00				-	332.750.000,00	
2	09	04	2.01		Penyusunan Peta Kerentanan dan Ketahanan Pangan Kecamatan	Persentase Penyusunan Peta Kerentanan dan Ketahanan Pangan Kecamatan.	0 Persen	600.000,00			Masyarakat	-	166.375.000,00	
2	09	04	2.01	0001	Penyusunan, Pemutakhiran dan Analisis Peta Ketahanan dan Kerentanan Pangan	Peta dan Analisis Ketahanan dan Kerentanan Pangan yang Dimutakhirkan	2 Dokumen	600.000,00	- Kab. Malang, Semua Kecamatan, Semua Kel/Desa	DANA TRANSFER UMUM-DANA ALOKASI UMUM	Masyarakat		166.375.000,00	DINAS KETAHANAN PANGAN
2	09	04	2.02		Penanganan Kerawanan Pangan Kewenangan Kabupaten/Kota	Persentase Penanganan Kerawanan Pangan Kewenangan Kabupaten/Kota.	0 Persen	300.000,00			Masyarakat	-	166.375.000,00	
2	09	04	2.02	0002	Pelaksanaan Pengadaan, Pengelolaan, dan Penyaluran Cadangan Pangan pada Kerawanan Pangan yang Mencakup dalam 1 (satu) Daerah Kabupaten/Kota	Jumlah Pengadaan, Pengelolaan, dan Penyaluran Cadangan Pangan pada Kerawanan Pangan yang Mencakup dalam 1 (satu) Daerah Kabupaten/Kota	1 Dokumen	300.000,00	- Kab. Malang, Semua Kecamatan, Semua Kel/Desa	DANA TRANSFER UMUM-DANA ALOKASI UMUM	Masyarakat		166.375.000,00	DINAS KETAHANAN PANGAN
2	09	05			PROGRAM PENGAWASAN KEAMANAN PANGAN	Persentase keamanan dan mutu pangan.	71 Persen	1.200.000,00				-	753.346.000,00	
2	09	05	2.01		Pelaksanaan Pengawasan Keamanan Pangan Segar Daerah Kabupaten/Kota	Persentase Pelaksanaan Pengawasan Keamanan Pangan Segar Daerah Kabupaten/Kota.	0 Persen	1.200.000,00			Masyarakat	-	753.346.000,00	
2	09	05	2.01	0007	Penyediaan Sarana Pengujian keamanan dan mutu pangan segar asal tumbuhan Daerah Kabupaten/Kota	Jumlah sarana pengujian keamanan dan mutu pangan segar asal tumbuhan daerah kabupaten/kota	1 Dokumen	300.000,00	- Kab. Malang, Semua Kecamatan, Semua Kel/Desa	DANA TRANSFER UMUM-DANA ALOKASI UMUM	Masyarakat		200.222.330,00	DINAS KETAHANAN PANGAN
2	09	05	2.01	0008	Koordinasi dan sinkronisasi keamanan dan mutu pangan segar asal tumbuhan	Jumlah pelaksanaan koordinasi, dan sinkronisasi keamanan dan mutu pangan segar asal tumbuhan	1 Laporan	600.000,00	- Kab. Malang, Semua Kecamatan, Semua Kel/Desa	DANA TRANSFER UMUM-DANA ALOKASI UMUM	Masyarakat		407.485.650,00	DINAS KETAHANAN PANGAN
2	09	05	2.01	0009	Penguatan kelembagaan pengawas keamanan dan mutu pangan segar asal tumbuhan	Jumlah dokumen penguatan kelembagaan pengawas keamanan dan mutu pangan segar asal tumbuhan	1 Dokumen	300.000,00	- Kab. Malang, Semua Kecamatan, Semua Kel/Desa	DANA TRANSFER UMUM-DANA ALOKASI UMUM	Masyarakat		145.638.020,00	DINAS KETAHANAN PANGAN

1				2		3		4	5	6	7	8	9	10	11
2					<b>URUSAN PEMERINTAHAN WAJIB YANG TIDAK BERKAITAN DENGAN PELAYANAN DASAR</b>				<b>5.298.776.150,00</b>					<b>32.368.420.264,00</b>	
2	10				<b>URUSAN PEMERINTAHAN BIDANG PERTANAHAN</b>				<b>5.298.776.150,00</b>					<b>32.368.420.264,00</b>	
					<b>DINAS PERTANAHAN</b>				<b>5.298.776.150,00</b>					<b>32.368.420.264,00</b>	
2	10	01			PROGRAM PENUNJANG URUSAN PEMERINTAHAN DAERAH KABUPATEN/KOTA	Persentase pemenuhan dukungan manajemen perkantoran dan penunjang kinerja perangkat daerah dalam satu tahun	100 %	5.059.275.358,00					-	6.322.289.000,00	
2	10	01	2.01		Perencanaan, Penganggaran, dan Evaluasi Kinerja Perangkat Daerah	perencanaan penganggaran dan evaluasi kinerja yang disusun sesuai aturan dan tepat waktu	17 Laporan	9.191.000,00				-	-	132.000.000,00	
2	10	01	2.01	0006	Koordinasi dan Penyusunan Laporan Capaian Kinerja dan Ikhtisar Realisasi Kinerja SKPD	Jumlah Laporan Capaian Kinerja dan Ikhtisar Realisasi Kinerja SKPD dan Laporan Hasil Koordinasi Penyusunan Laporan Capaian Kinerja dan Ikhtisar Realisasi Kinerja SKPD	17 Laporan	9.191.000,00	- Kab. Malang, Semua Kecamatan, Semua Kel/Desa	PENDAPATAN ASLI DAERAH (PAD)	-			132.000.000,00	DINAS PERTANAHAN
2	10	01	2.02		Administrasi Keuangan Perangkat Daerah	Jumlah dokumen pemenuhan kinerja pelayanan keuangan perangkat daerah disusun sesuai aturan dan tepat waktu	26 Dokumen	4.844.163.658,00				-	-	4.626.793.000,00	
2	10	01	2.02	0001	Penyediaan Gaji dan Tunjangan ASN	Jumlah Orang yang Menerima Gaji dan Tunjangan ASN	21 Orang/bulan	4.103.644.682,00	- Kab. Malang, Semua Kecamatan, Semua Kel/Desa	PENDAPATAN ASLI DAERAH (PAD)	-			3.504.652.000,00	DINAS PERTANAHAN
2	10	01	2.02	0002	Penyediaan Administrasi Pelaksanaan Tugas ASN	Jumlah Dokumen Hasil Penyediaan Administrasi Pelaksanaan Tugas ASN	24 Dokumen	740.518.976,00	- Kab. Malang, Semua Kecamatan, Semua Kel/Desa	PENDAPATAN ASLI DAERAH (PAD)	-			1.106.321.000,00	DINAS PERTANAHAN
2	10	01	2.02	0007	Koordinasi dan Penyusunan Laporan Keuangan Bulanan/ Triwulanan/ Semesteran SKPD	Jumlah Laporan Keuangan Bulanan/ Triwulanan/ Semesteran SKPD dan Laporan Koordinasi Penyusunan Laporan Keuangan Bulanan/Triwulanan/Semesteran SKPD	0 Laporan	0,00	- Kab. Malang, Semua Kecamatan, Semua Kel/Desa	PENDAPATAN ASLI DAERAH (PAD)	-			15.820.000,00	DINAS PERTANAHAN
2	10	01	2.05		Administrasi Kepegawaian Perangkat Daerah	Jumlah dokumen pemenuhan kinerja pelayanan kepegawaian perangkat daerah yang disusun sesuai aturan dan teradministrasi dengan benar	0 Dokumen	0,00				Meningkatkan pemenuhan kebutuhan administrasi perkantoran	-	99.245.000,00	
2	10	01	2.05	0002	Pengadaan Pakaian Dinas beserta Atribut Kelengkapannya	Jumlah Paket Pakaian Dinas beserta Atribut Kelengkapan	0 Paket	0,00	- Kab. Malang, Semua Kecamatan, Semua Kel/Desa	PENDAPATAN ASLI DAERAH (PAD)	Meningkatkan pemenuhan kebutuhan administrasi perkantoran			28.000.000,00	DINAS PERTANAHAN

1					2	3	4	5	6	7	8	9	10	11
2	10	01	2.05	0009	Pendidikan dan Pelatihan Pegawai Berdasarkan Tugas dan Fungsi	Jumlah Pegawai Berdasarkan Tugas dan Fungsi yang Mengikuti Pendidikan dan Pelatihan	0 Orang	0,00	- Kab. Malang, Semua Kecamatan, Semua Kel/Desa	PENDAPATAN ASLI DAERAH (PAD)	Meningkatkan pemenuhan kebutuhan administrasi perkantoran		71.245.000,00	DINAS PERTANAHAN
2	10	01	2.06		Administrasi Umum Perangkat Daerah	Jumlah paket pelayanan pemenuhan administrasi umum perangkat daerah disusun sesuai aturan dan teradministrasi dengan benar	72 Paket	87.792.900,00			Meningkatkan pemenuhan kebutuhan administrasi perkantoran	-	645.162.000,00	
2	10	01	2.06	0001	Penyediaan Komponen Instalasi Listrik/Penerangan Bangunan Kantor	Jumlah Paket Komponen Instalasi Listrik/Penerangan Bangunan Kantor yang Disediakan	12 Paket	1.393.400,00	- Kab. Malang, Semua Kecamatan, Semua Kel/Desa	PENDAPATAN ASLI DAERAH (PAD)	Meningkatkan pemenuhan kebutuhan administrasi perkantoran		3.150.000,00	DINAS PERTANAHAN
2	10	01	2.06	0002	Penyediaan Peralatan dan Perlengkapan Kantor	Jumlah Paket Peralatan dan Perlengkapan Kantor yang Disediakan	12 Paket	12.782.500,00	- Kab. Malang, Semua Kecamatan, Semua Kel/Desa	PENDAPATAN ASLI DAERAH (PAD)	Meningkatkan pemenuhan kebutuhan administrasi perkantoran		27.266.000,00	DINAS PERTANAHAN
2	10	01	2.06	0003	Penyediaan Peralatan Rumah Tangga	Jumlah Paket Peralatan Rumah Tangga yang Disediakan	12 Paket	23.039.000,00	- Kab. Malang, Semua Kecamatan, Semua Kel/Desa	PENDAPATAN ASLI DAERAH (PAD)	Meningkatkan pemenuhan kebutuhan administrasi perkantoran		248.375.000,00	DINAS PERTANAHAN
2	10	01	2.06	0005	Penyediaan Barang Cetak dan Penggandaan	Jumlah Paket Barang Cetak dan Penggandaan yang Disediakan	12 Paket	10.408.000,00	- Kab. Malang, Semua Kecamatan, Semua Kel/Desa	PENDAPATAN ASLI DAERAH (PAD)	Meningkatkan pemenuhan kebutuhan administrasi perkantoran		47.941.000,00	DINAS PERTANAHAN
2	10	01	2.06	0006	Penyediaan Bahan Bacaan dan Peraturan Perundang-undangan	Jumlah Dokumen Bahan Bacaan dan Peraturan Perundang-Undangan yang Disediakan	12 Dokumen	2.190.000,00	- Kab. Malang, Semua Kecamatan, Semua Kel/Desa	PENDAPATAN ASLI DAERAH (PAD)	Meningkatkan pemenuhan kebutuhan administrasi perkantoran		3.430.000,00	DINAS PERTANAHAN
2	10	01	2.06	0009	Penyelenggaraan Rapat Koordinasi dan Konsultasi SKPD	Jumlah Laporan Penyelenggaraan Rapat Koordinasi dan Konsultasi SKPD	12 Laporan	37.980.000,00	- Kab. Malang, Semua Kecamatan, Semua Kel/Desa	PENDAPATAN ASLI DAERAH (PAD)	Meningkatkan pemenuhan kebutuhan administrasi perkantoran		315.000.000,00	DINAS PERTANAHAN
2	10	01	2.07		Pengadaan Barang Milik Daerah Penunjang Urusan Pemerintah Daerah	Jumlah unit pemenuhan barang milik daerah dalam menunjang operasional kantor disusun sesuai aturan dan teradministrasi dengan benar	0 Unit	0,00			-	-	121.676.000,00	
2	10	01	2.07	0006	Pengadaan Peralatan dan Mesin Lainnya	Jumlah Unit Peralatan dan Mesin Lainnya yang Disediakan	0 Unit	0,00	- Kab. Malang, Semua Kecamatan, Semua Kel/Desa	PENDAPATAN ASLI DAERAH (PAD)	-		121.676.000,00	DINAS PERTANAHAN

1				2	3	4	5	6	7	8	9	10	11	
2	10	01	2.08		Penyediaan Jasa Penunjang Urusan Pemerintahan Daerah	Jumlah laporan penyediaan jasa penunjang operasional perkantoran yang disusun sesuai aturan dan teradministrasi dengan benar	36 Laporan	65.291.800,00			Meningkatkan pemenuhan kebutuhan administrasi perkantoran	-	200.632.000,00	
2	10	01	2.08	0001	Penyediaan Jasa Surat Menyurat	Jumlah Laporan Penyediaan Jasa Surat Menyurat	12 Laporan	4.804.800,00	- Kab. Malang, Semua Kecamatan, Semua Kel/Desa	PENDAPATAN ASLI DAERAH (PAD)	Meningkatkan pemenuhan kebutuhan administrasi perkantoran		9.932.000,00	DINAS PERTANAHAN
2	10	01	2.08	0002	Penyediaan Jasa Komunikasi, Sumber Daya Air dan Listrik	Jumlah Laporan Penyediaan Jasa Komunikasi, Sumber Daya Air dan Listrik yang Disediakan	12 Laporan	48.720.000,00	- Kab. Malang, Semua Kecamatan, Semua Kel/Desa	PENDAPATAN ASLI DAERAH (PAD)	Meningkatkan pemenuhan kebutuhan administrasi perkantoran		80.700.000,00	DINAS PERTANAHAN
2	10	01	2.08	0004	Penyediaan Jasa Pelayanan Umum Kantor	Jumlah Laporan Penyediaan Jasa Pelayanan Umum Kantor yang Disediakan	12 Laporan	11.767.000,00	- Kab. Malang, Semua Kecamatan, Semua Kel/Desa	PENDAPATAN ASLI DAERAH (PAD)	Meningkatkan pemenuhan kebutuhan administrasi perkantoran		110.000.000,00	DINAS PERTANAHAN
2	10	01	2.09		Pemeliharaan Barang Milik Daerah Penunjang Urusan Pemerintahan Daerah	Jumlah dokumen pemeliharaan barang milik daerah penunjang urusan pemerintahan daerah disusun sesuai aturan dan teradministrasi dengan benar	24 Dokumen	52.836.000,00			Meningkatkan pemenuhan kebutuhan administrasi perkantoran	-	496.781.000,00	
2	10	01	2.09	0002	Penyediaan Jasa Pemeliharaan, Biaya Pemeliharaan, Pajak dan Perizinan Kendaraan Dinas Operasional atau Lapangan	Jumlah Kendaraan Dinas Operasional atau Lapangan yang Dipelihara dan dibayarkan Pajak dan Perizinannya	24 Unit	49.680.000,00	- Kab. Malang, Kepanjen, Kepanjen	PENDAPATAN ASLI DAERAH (PAD)	Meningkatkan pemenuhan kebutuhan administrasi perkantoran		108.406.000,00	DINAS PERTANAHAN
2	10	01	2.09	0006	Pemeliharaan Peralatan dan Mesin Lainnya	Jumlah Peralatan dan Mesin Lainnya yang Dipelihara	5 Unit	3.156.000,00	- Kab. Malang, Semua Kecamatan, Semua Kel/Desa	PENDAPATAN ASLI DAERAH (PAD)	Meningkatkan pemenuhan kebutuhan administrasi perkantoran		140.000.000,00	DINAS PERTANAHAN
2	10	01	2.09	0009	Pemeliharaan/Rehabilitasi Gedung Kantor dan Bangunan Lainnya	Jumlah Gedung Kantor dan Bangunan Lainnya yang Dipelihara/Direhabilitasi	0 Unit	0,00	- Kab. Malang, Semua Kecamatan, Semua Kel/Desa	PENDAPATAN ASLI DAERAH (PAD)	Meningkatkan pemenuhan kebutuhan administrasi perkantoran		248.375.000,00	DINAS PERTANAHAN
2	10	04			PROGRAM PENYELESAIAN SENGKETA TANAH GARAPAN	Persentase penyelesaian sengketa tanah garapan	70 %	54.812.000,00				-	128.523.562,00	
2	10	04	2.01		Penyelesaian Sengketa Tanah Garapan dalam Daerah Kabupaten/Kota	Jumlah Data Sengketa, Konflik dan Perkara dalam 1 (Satu) Daerah Kabupaten/Kota	11 Dokumen	54.812.000,00			Jumlah Data Sengketa, Konflik dan Perkara dalam 1 (Satu) Daerah Kabupaten/Kota	-	128.523.562,00	

1					2	3	4	5	6	7	8	9	10	11
2	10	04	2.01	0002	Mediasi Penyelesaian Sengketa Tanah Garapan dalam 1 (satu) Daerah Kabupaten/Kota	Jumlah Berita Acara Hasil Mediasi Penyelesaian Kasus Sengketa dan Konflik Tanah Garapan dalam 1 (Satu) Daerah Kabupaten/Kota	11 Berita Acara	54.812.000,00	- Kab. Malang, Kepanjen, Kepanjen	PENDAPATAN ASLI DAERAH (PAD)	Jumlah Data Sengketa, Konflik dan Perkara dalam 1 (Satu) Daerah Kabupaten/Kota	-	128.523.562,00	DINAS PERTANAHAN
2	10	05			PROGRAM PENYELESAIAN GANTI KERUGIAN DAN SANTUNAN TANAH UNTUK PEMBANGUNAN	Presentase pemenuhan ganti rugi dan santunan tanah untuk Pembangun	60 %	74.504.252,00				-	23.520.679.600,00	
2	10	05	2.01		Penyelesaian Masalah Ganti Kerugian dan Santunan Tanah untuk Pembangunan oleh Pemerintah Daerah Kabupaten/Kota	Jumlah ganti rugi dan santunan tanah untuk pembangunan	5 Dokumen	74.504.252,00			Jumlah ganti rugi dan santunan tanah untuk pembangunan	-	23.520.679.600,00	
2	10	05	2.01	0001	Penetapan Daftar Masyarakat Penerima Santunan Tanah dalam 1 (satu) Daerah Kabupaten/Kota	Jumlah Keputusan Bupati/Wali Kota Tentang Penetapan Penerima Santunan Tanah	5 Dokumen	74.504.252,00	- Kab. Malang, Semua Kecamatan, Semua Kel/Desa	PENDAPATAN ASLI DAERAH (PAD)	Jumlah ganti rugi dan santunan tanah untuk pembangunan	-	23.400.679.600,00	DINAS PERTANAHAN
2	10	05	2.01	0002	Koordinasi dan Sinkronisasi Penyelesaian Masalah Ganti Kerugian dan Santunan Tanah untuk Pembangunan oleh Pemerintah Daerah Kabupaten/Kota	Jumlah Dokumen Koordinasi dan Sinkronisasi Penyelesaian Masalah Ganti Kerugian dan Santunan Tanah untuk Pembangunan oleh Pemerintah Daerah Kabupaten/Kota	0 Dokumen	0,00	- Kab. Malang, Kepanjen, Kepanjen	PENDAPATAN ASLI DAERAH (PAD)	Jumlah ganti rugi dan santunan tanah untuk pembangunan	-	120.000.000,00	DINAS PERTANAHAN
2	10	06			PROGRAM REDISTRIBUSI TANAH, DAN GANTI KERUGIAN PROGRAM TANAH KELEBIHAN MAKSIMUM DAN TANAH ABSENTEE	Persentase Jumlah objek redistribusi tanah yang terealisasi	70 %	26.162.840,00				-	217.474.227,00	
2	10	06	2.01		Penetapan Subjek dan Objek Redistribusi Tanah serta Ganti Kerugian Tanah Kelebihan Maksimum dan Tanah Absentee dalam 1 (Satu) Daerah Kabupaten/Kota	Jumlah objek tanah redistribusi yang terfasilitasi dan terinventarisasi	2 Dokumen	26.162.840,00			Jumlah objek tanah redistribusi yang terfasilitasi dan terinventarisasi	-	217.474.227,00	
2	10	06	2.01	0002	Inventarisasi dan Rekomendasi Objek Redistribusi Tanah	Jumlah Data Inventarisasi dan Rekomendasi Obyek Redistribusi Tanah dalam 1 (Satu) Kabupaten/Kota	0 Dokumen	0,00	- Kab. Malang, Semua Kecamatan, Semua Kel/Desa	PENDAPATAN ASLI DAERAH (PAD)	Jumlah objek tanah redistribusi yang terfasilitasi dan terinventarisasi	-	128.873.600,00	DINAS PERTANAHAN
2	10	06	2.01	0003	Koordinasi Penyelenggaraan Redistribusi Tanah Objek Reforma Agraria dalam 1 (Satu) Kabupaten/Kota	Jumlah Dokumen Sidang Panitia Pertimbangan Landreform dalam rangka Kegiatan Redistribusi Tanah	2 Dokumen	26.162.840,00	- Kab. Malang, Semua Kecamatan, Semua Kel/Desa	PENDAPATAN ASLI DAERAH (PAD)	Jumlah objek tanah redistribusi yang terfasilitasi dan terinventarisasi	-	45.600.627,00	DINAS PERTANAHAN

1					2	3	4	5	6	7	8	9	10	11
2	10	06	2.01	0004	Koordinasi dan Sinkronisasi Penataan Akses dalam Pemanfaatan Redistribusi Tanah dalam 1 (satu) Kabupaten/Kota	Jumlah Dokumen Hasil Koordinasi dan Sinkronisasi Penataan Akses dalam Pemanfaatan Redistribusi Tanah dalam 1 (Satu) Kabupaten/Kota	0 Dokumen	0,00	- Kab. Malang, Semua Kecamatan, Semua Kel/Desa	PENDAPATAN ASLI DAERAH (PAD)	Jumlah objek tanah redistribusi yang terfasilitasi dan terinventarisasi		43.000.000,00	DINAS PERTANAHAN
2	10	08			PROGRAM PENGELOLAAN TANAH KOSONG	Persentase tertanganinya tanah kosong didalam 1 (satu) Daerah Kabupaten	70 %	24.024.900,00				-	839.038.875,00	
2	10	08	2.01		Penyelesaian Masalah Tanah Kosong	Jumlah tertanganinya tanah kosong didalam 1 ( satu) daerah Kabupaten	10 Laporan	24.024.900,00			Jumlah tertanganinya tanah kosong didalam 1 ( satu) daerah Kabupaten	-	62.342.000,00	
2	10	08	2.01	0001	Koordinasi dan Sinkronisasi Penyelesaian Tanah Kosong di dalam 1 (satu) Daerah Kabupaten/Kota	Jumlah Laporan Koordinasi dalam rangka Penyelesaian Tanah Kosong	11 Laporan	24.024.900,00	- Kab. Malang, Semua Kecamatan, Semua Kel/Desa	PENDAPATAN ASLI DAERAH (PAD)	Jumlah tertanganinya tanah kosong didalam 1 ( satu) daerah Kabupaten		62.342.000,00	DINAS PERTANAHAN
2	10	08	2.02		Inventarisasi dan Pemanfaatan Tanah Kosong	Jumlah tanah kosong yang diinventarisasi dan dimanfaatkan	0 Dokumen	0,00			Jumlah tertanganinya tanah kosong didalam 1 ( satu) daerah Kabupaten	-	776.696.875,00	
2	10	08	2.02	0001	Pelaksanaan Inventarisasi Tanah Kosong	Jumlah Laporan Tanah Kosong dalam 1 (Satu) Kabupaten/Kota yang Diinventarisasi.	0 Laporan	0,00	- Kab. Malang, Semua Kecamatan, Semua Kel/Desa	PENDAPATAN ASLI DAERAH (PAD)	Jumlah tertanganinya tanah kosong didalam 1 ( satu) daerah Kabupaten		776.696.875,00	DINAS PERTANAHAN
2	10	09			PROGRAM PENGELOLAAN IZIN MEMBUKA TANAH	Persentase Pengelolaan Izin membuka Tanah	65 %	0,00				-	134.187.000,00	
2	10	09	2.01		Penerbitan Izin Membuka Tanah	Jumlah Izin membuka tanah yang terbit	0 Dokumen	0,00			Jumlah Izin membuka tanah yang terbit	-	134.187.000,00	
2	10	09	2.01	0002	Pengendalian Pemanfaatan Tanah Negara	Jumlah Dokumen Kegiatan Pengendalian Pemanfaatan Tanah Negara	0 Dokumen	0,00	- Kab. Malang, Semua Kecamatan, Semua Kel/Desa	PENDAPATAN ASLI DAERAH (PAD)	Jumlah Izin membuka tanah yang terbit		134.187.000,00	DINAS PERTANAHAN
2	10	10			PROGRAM PENATAGUNAAN TANAH	Persentase Penatagunaan tanah yang tertera dengan baik	65 %	59.996.800,00				-	1.206.228.000,00	
2	10	10	2.01		Penggunaan Tanah yang Hamparannya dalam satu Daerah Kabupaten/Kota	Jumlah penggunaan tanah yang tertata sesuai RTRW	6 Kecamatan	59.996.800,00			Jumlah penggunaan tanah yang tertata sesuai RTRW	-	1.206.228.000,00	
2	10	10	2.01	0001	Koordinasi dan Sinkronisasi Perencanaan Penggunaan Tanah	Jumlah Laporan Koordinasi dan Sinkronisasi Perencanaan Penggunaan Tanah dalam 1 (Satu) Kabupaten/Kota	2 Laporan	9.997.000,00	- Kab. Malang, Semua Kecamatan, Semua Kel/Desa	PENDAPATAN ASLI DAERAH (PAD)	Jumlah penggunaan tanah yang tertata sesuai RTRW		400.000.000,00	DINAS PERTANAHAN

1					2	3	4	5	6	7	8	9	10	11
2	10	10	2.01	0002	Koordinasi Pemetaan Zona Nilai Tanah Kewenangan Kabupaten/Kota	Jumlah Dokumen Koordinasi dan Sinkronisasi untuk Menetapkan Zona Nilai Tanah sebagai Dasar Pelayanan Informasi Nilai Tanah dan Pelayanan Pertanahan Lainnya	0 Dokumen	0,00	- Kab. Malang, Semua Kecamatan, Semua Kel/Desa	PENDAPATAN ASLI DAERAH (PAD)	Jumlah penggunaan tanah yang tertata sesuai RTRW		291.228.000,00	DINAS PERTANAHAN
2	10	10	2.01	0003	Koordinasi dan Sinkronisasi Pelaksanaan Konsolidasi Tanah Kabupaten/Kota	Jumlah Dokumen Koordinasi dan Sinkronisasi Pelaksanaan Konsolidasi Tanah Kewenangan Kabupaten/Kota	4 Dokumen	49.999.800,00	- Kab. Malang, Semua Kecamatan, Semua Kel/Desa	PENDAPATAN ASLI DAERAH (PAD)	Jumlah penggunaan tanah yang tertata sesuai RTRW		515.000.000,00	DINAS PERTANAHAN
						Jumlah Laporan Koordinasi dan Sinkronisasi Perencanaan Penggunaan Tanah dalam 1 (Satu) Kabupaten/Kota	0 Laporan	0,00	- Kab. Malang, Kepanjen, Kepanjen	PENDAPATAN ASLI DAERAH (PAD)	-		0,00	DINAS PERTANAHAN
1					<b>URUSAN PEMERINTAHAN WAJIB YANG BERKAITAN DENGAN PELAYANAN DASAR</b>			<b>0,00</b>					<b>1.199.823.000,00</b>	
1	03				<b>URUSAN PEMERINTAHAN BIDANG PEKERJAAN UMUM DAN PENATAAN RUANG</b>			<b>0,00</b>					<b>1.199.823.000,00</b>	
					<b>DINAS LINGKUNGAN HIDUP</b>			<b>24.950.830.250,00</b>					<b>58.688.482.751,00</b>	
1	03	04			PROGRAM PENGEMBANGAN SISTEM DAN PENGELOLAAN PERSAMPAHAN REGIONAL	Persentase kinerja tingkat pelayanan persampahan	95,53 Persern	0,00				-	1.199.823.000,00	
1	03	04	2.01		Pengembangan Sistem dan Pengelolaan Persampahan di Daerah Kabupaten/Kota	Persentase penanganan sampah	65,66 Persen	0,00				-	1.199.823.000,00	
1	03	04	2.01	0010	Pembangunan TPA/TPST/SPA/TPS-3R/TPS	Kapasitas TPA/TPST/SPA/TPS-3R/TPS yang dibangun	0 Ton/hari	0,00	- Kab. Malang, Semua Kecamatan, Semua Kel/Desa	PENDAPATAN ASLI DAERAH (PAD)	-		1.199.823.000,00	DINAS LINGKUNGAN HIDUP
2					<b>URUSAN PEMERINTAHAN WAJIB YANG TIDAK BERKAITAN DENGAN PELAYANAN DASAR</b>			<b>24.950.830.250,00</b>					<b>57.488.659.751,00</b>	
2	11				<b>URUSAN PEMERINTAHAN BIDANG LINGKUNGAN HIDUP</b>			<b>24.950.830.250,00</b>					<b>57.488.659.751,00</b>	
2	11	01			PROGRAM PENUNJANG URUSAN PEMERINTAHAN DAERAH KABUPATEN/KOTA	Persentase pemenuhan dukungan manajemen perkantoran dan penunjang kinerja perangkat daerah dalam satu tahun	95 Persen	23.911.357.956,00				-	27.225.208.321,00	
2	11	01	2.01		Perencanaan, Penganggaran, dan Evaluasi Kinerja Perangkat Daerah	Jumah dokumen perencanaan, Anggaran dan evaluasi kinerja yang disusun tepat waktu	14 Dokumen	8.869.001,00			Kabupaten Malang	-	89.722.876,00	
2	11	01	2.01	0001	Penyusunan Dokumen Perencanaan Perangkat Daerah	Jumlah Dokumen Perencanaan Perangkat Daerah	2 Dokumen	2.391.000,00	- Kab. Malang, Semua Kecamatan, Semua Kel/Desa	PENDAPATAN ASLI DAERAH (PAD)	Kabupaten Malang		15.200.000,00	DINAS LINGKUNGAN HIDUP
2	11	01	2.01	0002	Koordinasi dan Penyusunan Dokumen RKA-SKPD	Jumlah Dokumen RKA-SKPD dan Laporan Hasil Koordinasi Penyusunan Dokumen RKA-SKPD	1 Dokumen	1.005.000,00	- Kab. Malang, Semua Kecamatan, Semua Kel/Desa	PENDAPATAN ASLI DAERAH (PAD)	Kabupaten Malang		7.604.375,00	DINAS LINGKUNGAN HIDUP

1					2	3	4	5	6	7	8	9	10	11
2	11	01	2.01	0003	Koordinasi dan Penyusunan Dokumen Perubahan RKA-SKPD	Jumlah Dokumen Perubahan RKA-SKPD dan Laporan Hasil Koordinasi Penyusunan Dokumen Perubahan RKA-SKPD	1 Dokumen	1.005.000,00	- Kab. Malang, Semua Kecamatan, Semua Kel/Desa	PENDAPATAN ASLI DAERAH (PAD)	Kabupaten Malang		7.604.375,00	DINAS LINGKUNGAN HIDUP
2	11	01	2.01	0004	Koordinasi dan Penyusunan DPA-SKPD	Jumlah Dokumen DPA-SKPD dan Laporan Hasil Koordinasi Penyusunan Dokumen DPA-SKPD	1 Dokumen	1.047.801,00	- Kab. Malang, Semua Kecamatan, Semua Kel/Desa	PENDAPATAN ASLI DAERAH (PAD)	Kabupaten Malang		3.802.188,00	DINAS LINGKUNGAN HIDUP
2	11	01	2.01	0005	Koordinasi dan Penyusunan Perubahan DPA- SKPD	Jumlah Dokumen Perubahan DPA- SKPD dan Laporan Hasil Koordinasi Penyusunan Dokumen Perubahan DPA-SKPD	1 Dokumen	1.026.000,00	- Kab. Malang, Semua Kecamatan, Semua Kel/Desa	PENDAPATAN ASLI DAERAH (PAD)	Kabupaten Malang		3.802.188,00	DINAS LINGKUNGAN HIDUP
2	11	01	2.01	0006	Koordinasi dan Penyusunan Laporan Capaian Kinerja dan Ikhtisar Realisasi Kinerja SKPD	Jumlah Laporan Capaian Kinerja dan Ikhtisar Realisasi Kinerja SKPD dan Laporan Hasil Koordinasi Penyusunan Laporan Capaian Kinerja dan Ikhtisar Realisasi Kinerja SKPD	4 Laporan	1.534.200,00	- Kab. Malang, Semua Kecamatan, Semua Kel/Desa	PENDAPATAN ASLI DAERAH (PAD)	Kabupaten Malang		45.626.250,00	DINAS LINGKUNGAN HIDUP
2	11	01	2.01	0007	Evaluasi Kinerja Perangkat Daerah	Jumlah Laporan Evaluasi Kinerja Perangkat Daerah	4 Laporan	860.000,00	- Kab. Malang, Semua Kecamatan, Semua Kel/Desa	PENDAPATAN ASLI DAERAH (PAD)	Kabupaten Malang		6.083.500,00	DINAS LINGKUNGAN HIDUP
2	11	01	2.02		Administrasi Keuangan Perangkat Daerah	Jumlah dokumen pemenuhan kinerja pelayanan keuangan perangkat daerah yang disusun sesuai aturan dan tepat waktu	27 Dokumen	23.785.368.855,00			-	-	25.329.889.596,00	
2	11	01	2.02	0001	Penyediaan Gaji dan Tunjangan ASN	Jumlah Orang yang Menerima Gaji dan Tunjangan ASN	163 Orang/bulan	18.381.761.319,00	- Kab. Malang, Semua Kecamatan, Semua Kel/Desa	PENDAPATAN ASLI DAERAH (PAD)	-		18.589.119.940,00	DINAS LINGKUNGAN HIDUP
2	11	01	2.02	0002	Penyediaan Administrasi Pelaksanaan Tugas ASN	Jumlah Dokumen Hasil Penyediaan Administrasi Pelaksanaan Tugas ASN	12 Dokumen	5.402.107.536,00	- Kab. Malang, Semua Kecamatan, Semua Kel/Desa	PENDAPATAN ASLI DAERAH (PAD)	-		6.726.029.335,00	DINAS LINGKUNGAN HIDUP
2	11	01	2.02	0005	Koordinasi dan Penyusunan Laporan Keuangan Akhir Tahun SKPD	Jumlah Laporan Keuangan Akhir Tahun SKPD dan Laporan Hasil Koordinasi Penyusunan Laporan Keuangan Akhir Tahun SKPD	1 Laporan	750.000,00	- Kab. Malang, Semua Kecamatan, Semua Kel/Desa	PENDAPATAN ASLI DAERAH (PAD)	-		6.999.067,00	DINAS LINGKUNGAN HIDUP
2	11	01	2.02	0006	Pengelolaan dan Penyiapan Bahan Tanggapan Pemeriksaan	Jumlah Dokumen Bahan Tanggapan Pemeriksaan dan Tindak Lanjut Pemeriksaan	0 Dokumen	0,00	- Kab. Malang, Semua Kecamatan, Semua Kel/Desa	PENDAPATAN ASLI DAERAH (PAD)	-		3.802.188,00	DINAS LINGKUNGAN HIDUP



1					2	3	4	5	6	7	8	9	10	11
2	11	01	2.02	0007	Koordinasi dan Penyusunan Laporan Keuangan Bulanan/ Triwulanan/ Semesteran SKPD	Jumlah Laporan Keuangan Bulanan/ Triwulanan/ Semesteran SKPD dan Laporan Koordinasi Penyusunan Laporan Keuangan Bulanan/ Triwulanan/ Semesteran SKPD	1 Laporan	750.000,00	- Kab. Malang, Semua Kecamatan, Semua Kel/Desa	PENDAPATAN ASLI DAERAH (PAD)	-		3.939.066,00	DINAS LINGKUNGAN HIDUP
2	11	01	2.03		Administrasi Barang Milik Daerah pada Perangkat Daerah	Jumlah dokumen administrasi Barang Milik Daerah	1 Dokumen	1.500.000,00			-		15.208.750,00	
2	11	01	2.03	0001	Penyusunan Perencanaan Kebutuhan Barang Milik Daerah SKPD	Jumlah Rencana Kebutuhan Barang Milik Daerah SKPD	0 Dokumen	0,00	- Kab. Malang, Semua Kecamatan, Semua Kel/Desa	PENDAPATAN ASLI DAERAH (PAD)	-		7.604.375,00	DINAS LINGKUNGAN HIDUP
2	11	01	2.03	0005	Rekonsiliasi dan Penyusunan Laporan Barang Milik Daerah pada SKPD	Jumlah Laporan Rekonsiliasi dan Penyusunan Laporan Barang Milik Daerah pada SKPD	1 Laporan	1.500.000,00	- Kab. Malang, Semua Kecamatan, Semua Kel/Desa	PENDAPATAN ASLI DAERAH (PAD)	-		7.604.375,00	DINAS LINGKUNGAN HIDUP
2	11	01	2.04		Administrasi Pendapatan Daerah Kewenangan Perangkat Daerah	Jumlah dokumen administrasi pendapatan Daerah	1 Dokumen	5.660.000,00			-		7.543.540,00	
2	11	01	2.04	0007	Pelaporan Pengelolaan Retribusi Daerah	Jumlah Laporan Pengelolaan Retribusi Daerah	1 Dokumen	5.660.000,00	- Kab. Malang, Semua Kecamatan, Semua Kel/Desa	PENDAPATAN ASLI DAERAH (PAD)	-		7.543.540,00	DINAS LINGKUNGAN HIDUP
2	11	01	2.05		Administrasi Kepegawaian Perangkat Daerah	Jumlah dokumen administrasi kepegawaian Perangkat Daerah	0 Dokumen	0,00			-		94.404.000,00	
2	11	01	2.05	0002	Pengadaan Pakaian Dinas beserta Atribut Kelengkapannya	Jumlah Paket Pakaian Dinas beserta Atribut Kelengkapannya	0 Paket	0,00	- Kab. Malang, Semua Kecamatan, Semua Kel/Desa	PENDAPATAN ASLI DAERAH (PAD)	-		55.404.000,00	DINAS LINGKUNGAN HIDUP
2	11	01	2.05	0009	Pendidikan dan Pelatihan Pegawai Berdasarkan Tugas dan Fungsi	Jumlah Pegawai Berdasarkan Tugas dan Fungsi yang Mengikuti Pendidikan dan Pelatihan	0 Orang	0,00	- Kab. Malang, Semua Kecamatan, Semua Kel/Desa	PENDAPATAN ASLI DAERAH (PAD)	-		39.000.000,00	DINAS LINGKUNGAN HIDUP
2	11	01	2.06		Administrasi Umum Perangkat Daerah	Jumlah dokumen pelayanan administrasi umum Perangkat Daerah dalam satu tahun	7 Dokumen	108.460.100,00			-		729.252.787,00	
2	11	01	2.06	0001	Penyediaan Komponen Instalasi Listrik/Penerangan Bangunan Kantor	Jumlah Paket Komponen Instalasi Listrik/Penerangan Bangunan Kantor yang Disediakan	2 Paket	1.825.000,00	- Kab. Malang, Semua Kecamatan, Semua Kel/Desa	PENDAPATAN ASLI DAERAH (PAD)	-		5.741.303,00	DINAS LINGKUNGAN HIDUP
2	11	01	2.06	0002	Penyediaan Peralatan dan Perlengkapan Kantor	Jumlah Paket Peralatan dan Perlengkapan Kantor yang Disediakan	1 Paket	41.977.600,00	- Kab. Malang, Semua Kecamatan, Semua Kel/Desa	PENDAPATAN ASLI DAERAH (PAD)	-		132.250.000,00	DINAS LINGKUNGAN HIDUP
2	11	01	2.06	0004	Penyediaan Bahan Logistik Kantor	Jumlah Paket Bahan Logistik Kantor yang Disediakan	1 Paket	1.028.500,00	- Kab. Malang, Semua Kecamatan, Semua Kel/Desa	PENDAPATAN ASLI DAERAH (PAD)	-		2.220.000,00	DINAS LINGKUNGAN HIDUP

1				2	3	4	5	6	7	8	9	10	11	
2	11	01	2.06	0005	Penyediaan Barang Cetak dan Penggandaan	Jumlah Paket Barang Cetak dan Penggandaan yang Disediakan	2 Paket	1.275.000,00	- Kab. Malang, Semua Kecamatan, Semua Kel/Desa	PENDAPATAN ASLI DAERAH (PAD)	-		24.745.397,00	DINAS LINGKUNGAN HIDUP
2	11	01	2.06	0006	Penyediaan Bahan Bacaan dan Peraturan Perundang-undangan	Jumlah Dokumen Bahan Bacaan dan Peraturan Perundang-Undangan yang Disediakan	0 Dokumen	0,00	- Kab. Malang, Semua Kecamatan, Semua Kel/Desa	PENDAPATAN ASLI DAERAH (PAD)	-		62.477.545,00	DINAS LINGKUNGAN HIDUP
2	11	01	2.06	0007	Penyediaan Bahan/Material	Jumlah Paket Bahan/Material yang Disediakan	0 Paket	0,00	- Kab. Malang, Semua Kecamatan, Semua Kel/Desa	PENDAPATAN ASLI DAERAH (PAD)	-		47.586.202,00	DINAS LINGKUNGAN HIDUP
2	11	01	2.06	0008	Fasilitasi Kunjungan Tamu	Jumlah Laporan Fasilitasi Kunjungan Tamu	12 Laporan	2.300.000,00	- Kab. Malang, Semua Kecamatan, Semua Kel/Desa	PENDAPATAN ASLI DAERAH (PAD)	-		64.207.440,00	DINAS LINGKUNGAN HIDUP
2	11	01	2.06	0009	Penyelenggaraan Rapat Koordinasi dan Konsultasi SKPD	Jumlah Laporan Penyelenggaraan Rapat Koordinasi dan Konsultasi SKPD	12 Laporan	60.054.000,00	- Kab. Malang, Semua Kecamatan, Semua Kel/Desa	PENDAPATAN ASLI DAERAH (PAD)	-		290.024.900,00	DINAS LINGKUNGAN HIDUP
2	11	01	2.06	0011	Dukungan Pelaksanaan Sistem Pemerintahan Berbasis Elektronik pada SKPD	Jumlah Dokumen Dukungan Pelaksanaan Sistem Pemerintahan Berbasis Elektronik pada SKPD	0 Dokumen	0,00	- Kab. Malang, Semua Kecamatan, Semua Kel/Desa	PENDAPATAN ASLI DAERAH (PAD)	-		100.000.000,00	DINAS LINGKUNGAN HIDUP
2	11	01	2.07		Pengadaan Barang Milik Daerah Penunjang Urusan Pemerintah Daerah	Jumlah unit pengadaan barang milik daerah penunjang urusan Pemerintah Daerah	0 Unit	0,00			-	-	585.000.000,00	
2	11	01	2.07	0001	Pengadaan Kendaraan Perorangan Dinas atau Kendaraan Dinas Jabatan	Jumlah Unit Kendaraan Perorangan Dinas atau Kendaraan Dinas Jabatan yang Disediakan	0 Unit	0,00	- Kab. Malang, Semua Kecamatan, Semua Kel/Desa	PENDAPATAN ASLI DAERAH (PAD)	-		292.500.000,00	DINAS LINGKUNGAN HIDUP
2	11	01	2.07	0002	Pengadaan Kendaraan Dinas Operasional atau Lapangan	Jumlah Unit Kendaraan Dinas Operasional atau Lapangan yang Disediakan	0 Unit	0,00	- Kab. Malang, Semua Kecamatan, Semua Kel/Desa	PENDAPATAN ASLI DAERAH (PAD)	-		0,00	DINAS LINGKUNGAN HIDUP
2	11	01	2.07	0005	Pengadaan Mebel	Jumlah Paket Mebel yang Disediakan	0 Unit	0,00	- Kab. Malang, Semua Kecamatan, Semua Kel/Desa	PENDAPATAN ASLI DAERAH (PAD)	-		172.500.000,00	DINAS LINGKUNGAN HIDUP
2	11	01	2.07	0011	Pengadaan Sarana dan Prasarana Pendukung Gedung Kantor atau Bangunan Lainnya	Jumlah Unit Sarana dan Prasarana Pendukung Gedung Kantor atau Bangunan Lainnya yang Disediakan	0 Unit	0,00	- Kab. Malang, Semua Kecamatan, Semua Kel/Desa	PENDAPATAN ASLI DAERAH (PAD)	-		120.000.000,00	DINAS LINGKUNGAN HIDUP
2	11	01	2.08		Penyediaan Jasa Penunjang Urusan Pemerintahan Daerah	Jumlah laporan kegiatan penyediaan jasa penunjang urusan Pemerintah Daerah	1 Dokumen	1.500.000,00			-	-	47.846.125,00	
2	11	01	2.08	0001	Penyediaan Jasa Surat Menyurat	Jumlah Laporan Penyediaan Jasa Surat Menyurat	1 Laporan	1.500.000,00	- Kab. Malang, Semua Kecamatan, Semua Kel/Desa	PENDAPATAN ASLI DAERAH (PAD)	-		21.000.000,00	DINAS LINGKUNGAN HIDUP

1				2		3		4		5		6		7		8		9		10		11	
2	11	01	2.08	0002	Penyediaan Jasa Komunikasi, Sumber Daya Air dan Listrik	Jumlah Laporan Penyediaan Jasa Komunikasi, Sumber Daya Air dan Listrik yang Disediakan	0 Laporan		0,00	- Kab. Malang, Semua Kecamatan, Semua Kel/Desa	PENDAPATAN ASLI DAERAH (PAD)	-								4.200.000,00	DINAS LINGKUNGAN HIDUP		
2	11	01	2.08	0003	Penyediaan Jasa Peralatan dan Perlengkapan Kantor	Jumlah Laporan Penyediaan Jasa Peralatan dan Perlengkapan Kantor yang Disediakan	0 Laporan		0,00	- Kab. Malang, Semua Kecamatan, Semua Kel/Desa	PENDAPATAN ASLI DAERAH (PAD)	-								10.646.125,00	DINAS LINGKUNGAN HIDUP		
2	11	01	2.08	0004	Penyediaan Jasa Pelayanan Umum Kantor	Jumlah Laporan Penyediaan Jasa Pelayanan Umum Kantor yang Disediakan	0 Laporan		0,00	- Kab. Malang, Semua Kecamatan, Semua Kel/Desa	PENDAPATAN ASLI DAERAH (PAD)	-								12.000.000,00	DINAS LINGKUNGAN HIDUP		
2	11	01	2.09		Pemeliharaan Barang Milik Daerah Penunjang Urusan Pemerintahan Daerah	Jumlah barang milik daerah penunjang urusan Pemerintah Daerah yang dipelihara dalam satu tahun	0 Unit		0,00			-								326.340.647,00			
2	11	01	2.09	0001	Penyediaan Jasa Pemeliharaan, Biaya Pemeliharaan, dan Pajak Kendaraan Perorangan Dinas atau Kendaraan Dinas Jabatan	Jumlah Kendaraan Perorangan Dinas atau Kendaraan Dinas Jabatan yang Dipelihara dan dibayarkan Pajaknya	0 Unit		0,00	- Kab. Malang, Semua Kecamatan, Semua Kel/Desa	PENDAPATAN ASLI DAERAH (PAD)	-								162.097.899,00	DINAS LINGKUNGAN HIDUP		
2	11	01	2.09	0005	Pemeliharaan Mebel	Jumlah Mebel yang Dipelihara	0 Unit		0,00	- Kab. Malang, Semua Kecamatan, Semua Kel/Desa	PENDAPATAN ASLI DAERAH (PAD)	-								50.000.000,00	DINAS LINGKUNGAN HIDUP		
2	11	01	2.09	0009	Pemeliharaan/Rehabilitasi Gedung Kantor dan Bangunan Lainnya	Jumlah Gedung Kantor dan Bangunan Lainnya yang Dipelihara/Direhabilitasi	0 Unit		0,00	- Kab. Malang, Semua Kecamatan, Semua Kel/Desa	PENDAPATAN ASLI DAERAH (PAD)	-								90.000.000,00	DINAS LINGKUNGAN HIDUP		
2	11	01	2.09	0010	Pemeliharaan/Rehabilitasi Sarana dan Prasarana Gedung Kantor atau Bangunan Lainnya	Jumlah Sarana dan Prasarana Gedung Kantor atau Bangunan Lainnya yang Dipelihara/Direhabilitasi	0 Unit		0,00	- Kab. Malang, Semua Kecamatan, Semua Kel/Desa	PENDAPATAN ASLI DAERAH (PAD)	-								24.242.748,00	DINAS LINGKUNGAN HIDUP		
2	11	02			PROGRAM PERENCANAAN LINGKUNGAN HIDUP	Persentase dokumen perencanaan lingkungan hidup dan pendukungnya yang disusun sesuai dengan peraturan perundangan	100 Persen		90.000.000,00												290.000.000,00		
2	11	02	2.01		Rencana Perlindungan dan Pengelolaan Lingkungan Hidup (RPPLH) Kabupaten/Kota	Jumlah Dokumen Pendukung Rencana Perlindungan dan Pengelolaan Lingkungan Hidup (RPPLH) Kab/Kota yang disusun	2 Dokumen		0,00					Kabupaten Malang	-						265.000.000,00		
2	11	02	2.01	0002	Pengendalian Pelaksanaan RPPLH Kabupaten/Kota	Jumlah Dokumen Telaahan Kebijakan yang Telah Mengakomodir RPPLH Kabupaten/Kota	0 Dokumen		0,00	- Kab. Malang, Semua Kecamatan, Semua Kel/Desa	PENDAPATAN ASLI DAERAH (PAD)	Kabupaten Malang									30.000.000,00	DINAS LINGKUNGAN HIDUP	

1				2	3	4	5	6	7	8	9	10	11	
2	11	02	2.01	0006	Penyusunan RPPLH Kabupaten/Kota	jumlah dokumen RPPLH di kabupaten/kota yang berisi arahan/muatan RPPLH kabupaten/kota dan mengakomodir arahan RPPLH Provinsi	0 Dokumen	0,00	- Kab. Malang, Semua Kecamatan, Semua Kel/Desa	PENDAPATAN ASLI DAERAH (PAD)	Kabupaten Malang		235.000.000,00	DINAS LINGKUNGAN HIDUP
2	11	02	2.02		Penyelenggaraan Kajian Lingkungan Hidup Strategis (KLHS) Kabupaten/Kota	Jumlah Dokumen Pendukung Penyelenggaraan KLHS yang disusun	1 Dokumen	90.000.000,00			Kabupaten Malang	-	25.000.000,00	
2	11	02	2.02	0002	Pembuatan dan Pelaksanaan KLHS RPJPD/RPJMD	Jumlah Dokumen KLHS RPJPD/RPJMD Kabupaten/Kota yang Disusun	1 Dokumen	90.000.000,00	- Kab. Malang, Semua Kecamatan, Semua Kel/Desa	PENDAPATAN ASLI DAERAH (PAD)	Kabupaten Malang		25.000.000,00	DINAS LINGKUNGAN HIDUP
2	11	02	2.02	0005	Penyelenggaraan KLHS Rencana Tata Ruang	Jumlah Dokumen KLHS Rencana Tata Ruang Kabupaten/Kota yang Disusun	0 Dokumen	0,00	- Kab. Malang, Semua Kecamatan, Semua Kel/Desa	PENDAPATAN ASLI DAERAH (PAD)	Kabupaten Malang		0,00	DINAS LINGKUNGAN HIDUP
2	11	02	2.02	0006	Penyelenggaraan KLHS untuk KRP yang Berpotensi Menimbulkan Dampak/Resiko Lingkungan Hidup	Jumlah Dokumen KLHS KRP lainnya yang berpotensi menimbulkan dampak/resiko lingkungan hidup yang disusun	0 Dokumen	0,00	- Kab. Malang, Semua Kecamatan, Semua Kel/Desa	PENDAPATAN ASLI DAERAH (PAD)	Kabupaten Malang		0,00	DINAS LINGKUNGAN HIDUP
2	11	03			PROGRAM PENGENDALIAN PENCEMARAN DAN/ATAU KERUSAKAN LINGKUNGAN HIDUP	Persentase kegiatan yang dilakukan dalam rangka pengendalian pencemaran dan/atau kerusakan lingkungan hidup dalam satu tahun	100 Persen	169.980.000,00				-	3.014.000.000,00	
2	11	03	2.01		Pencegahan Pencemaran dan/atau Kerusakan Lingkungan Hidup Kabupaten/Kota	Jumlah dokumen laporan pelaksanaan pencegahan pencemaran dan/atau kerusakan lingkungan hidup	2 Dokumen	109.980.000,00			Kabupaten Malang	-	1.675.000.000,00	
2	11	03	2.01	0001	Koordinasi, Sinkronisasi, dan Pelaksanaan Pencegahan Pencemaran Lingkungan Hidup Dilaksanakan Terhadap Media Tanah, Air, Udara, dan Laut	Jumlah Dokumen Uji Kualitas Lingkungan Hidup Dilaksanakan Terhadap Media Tanah, Air, Udara, dan Laut	1 Dokumen	49.980.000,00	- Kab. Malang, Semua Kecamatan, Semua Kel/Desa	PENDAPATAN ASLI DAERAH (PAD)	Kabupaten Malang		900.000.000,00	DINAS LINGKUNGAN HIDUP
2	11	03	2.01	0002	Koordinasi, Sinkronisasi dan Pelaksanaan Pengendalian Emisi Gas Rumah Kaca, Mitigasi dan Adaptasi Perubahan Iklim	Jumlah Dokumen Hasil Koordinasi dan Sinkronisasi Inventarisasi Gas Rumah Kaca dari Sektor Lingkungan Hidup yang Dilaksanakan	1 Dokumen	30.000.000,00	- Kab. Malang, Semua Kecamatan, Semua Kel/Desa	PENDAPATAN ASLI DAERAH (PAD)	Kabupaten Malang		700.000.000,00	DINAS LINGKUNGAN HIDUP
2	11	03	2.01	0011	Penyusunan dokumen status lingkungan hidup daerah	Jumlah dokumen status lingkungan hidup daerah yang disusun	1 Dokumen	30.000.000,00	- Kab. Malang, Semua Kecamatan, Semua Kel/Desa	PENDAPATAN ASLI DAERAH (PAD)	Kabupaten Malang		75.000.000,00	DINAS LINGKUNGAN HIDUP
2	11	03	2.02		Penanggulangan Pencemaran dan/atau Kerusakan Lingkungan Hidup Kabupaten/Kota	umlah laporan kegiatan penanggulangan pencemaran dan/atau kerusakan lingkungan	1 Laporan	30.000.000,00			Kabupaten Malang	-	648.000.000,00	

1					2	3	4	5	6	7	8	9	10	11
2	11	03	2.02	0001	Pemberian Informasi Peringatan Pencemaran dan/atau Kerusakan Lingkungan Hidup pada Masyarakat	Jumlah Laporan Sosialisasi Informasi Peringatan Pencemaran dan/atau Kerusakan Lingkungan Hidup pada Masyarakat di Kabupaten/Kota yang Dilaksanakan	1 Laporan	30.000.000,00	- Kab. Malang, Semua Kecamatan, Semua Kel/Desa	PENDAPATAN ASLI DAERAH (PAD)	Kabupaten Malang		648.000.000,00	DINAS LINGKUNGAN HIDUP
2	11	03	2.03		Pemulihan Pencemaran dan/atau Kerusakan Lingkungan Hidup Kabupaten/Kota	Jumlah dokumen hasil koordinasi, sinkronisasi pemulihan dan/atau pencemaran kerusakan lingkungan hidup Kabupaten/Kota	1 Dokumen	30.000.000,00			Kabupaten Malang	-	691.000.000,00	
2	11	03	2.03	0013	Koordinasi dan Sinkronisasi rehabilitasi	jumlah kegiatan koordinasi dan sinkronisasi rehabilitasi di kabupaten/kota yang dilaksanakan	1 Kegiatan	30.000.000,00	- Kab. Malang, Semua Kecamatan, Semua Kel/Desa	PENDAPATAN ASLI DAERAH (PAD)	Kabupaten Malang		691.000.000,00	DINAS LINGKUNGAN HIDUP
2	11	04			PROGRAM PENGELOLAAN KEANEKARAGAMAN HAYATI (KEHATI)	Persentase kegiatan yang dilakukan dalam rangka pengelolaan keanekaragaman hayati	0 Persen	0,00				-	300.000.000,00	
2	11	04	2.01		Pengelolaan Keanekaragaman Hayati Kabupaten/Kota	Jumlah dokumen pendukung kegiatan keanekaragaman hayati yang dikelola	0 Dokumen	0,00			Kabupaten Malang	-	300.000.000,00	
2	11	04	2.01	0001	Penyusunan dan Penetapan Rencana Pengelolaan Keanekaragaman Hayati	Jumlah Dokumen Rencana Induk Pengelolaan Kehati yang Disusun	0 Dokumen	0,00	- Kab. Malang, Semua Kecamatan, Semua Kel/Desa	PENDAPATAN ASLI DAERAH (PAD)	Kabupaten Malang		0,00	DINAS LINGKUNGAN HIDUP
2	11	04	2.01	0007	Pengelolaan Sarana dan Prasarana Keanekaragaman Hayati	Jumlah Sarana dan Prasarana Keanekaragaman Hayati yang Dikelola	0 Unit	0,00	- Kab. Malang, Semua Kecamatan, Semua Kel/Desa	PENDAPATAN ASLI DAERAH (PAD)	Kabupaten Malang		200.000.000,00	DINAS LINGKUNGAN HIDUP
2	11	04	2.01	0009	Pengelolaan Taman Keanekaragaman Hayati di Luar Kawasan Hutan	Unit Taman Kehati Di Luar Kawasan Hutan yang Dikelola Lingkup Kewenangan Kabupaten/Kota	0 Unit	0,00	- Kab. Malang, Semua Kecamatan, Semua Kel/Desa	PENDAPATAN ASLI DAERAH (PAD)	Kabupaten Malang		100.000.000,00	DINAS LINGKUNGAN HIDUP
2	11	05			PROGRAM PENGENDALIAN BAHAN BERBAHAYA DAN BERACUN (B3) DAN LIMBAH BAHAN BERBAHAYA DAN BERACUN (LIMBAH B3)	Persentase pengendalian Bahan Berbahaya dan Beracun (B3) dan Limbah Bahan Berbahaya dan Beracun (Limbah B3)	100 Persen	30.000.000,00				-	315.000.000,00	
2	11	05	2.01		Penyimpanan sementara Limbah B3	Jumlah rekomendasi teknis penyimpanan sementara limbah B3 yang disusun sesuai aturan	20 Laporan	30.000.000,00			Kegiatan / Usaha Penghasil Limbah B3	-	290.000.000,00	

1					2	3	4	5	6	7	8	9	10	11
2	11	05	2.01	0001	Fasilitasi Pemenuhan Komitmen Izin Penyimpanan sementara Limbah B3 Dilaksanakan Melalui Sistem Pelayanan Perizinan Berusaha Terintegrasi Secara Elektronik	Jumlah Fasilitasi Persetujuan/Izin Penyimpanan sementara Limbah B3 yang Dilaksanakan Melalui Sistem Pelayanan Perizinan Berusaha Terintegrasi Secara Elektronik	0 Dokumen	0,00	- Kab. Malang, Semua Kecamatan, Semua Kel/Desa	PENDAPATAN ASLI DAERAH (PAD)	Kegiatan / Usaha Penghasil Limbah B3		200.000.000,00	DINAS LINGKUNGAN HIDUP
2	11	05	2.01	0002	Verifikasi Lapangan untuk Memastikan Pemenuhan Persyaratan Administrasi dan Teknis Penyimpanan sementara Limbah B3	Jumlah Laporan Kegiatan Verifikasi Lapangan Pemenuhan Komitmen Persetujuan/Izin Penyimpanan sementara dan Pengumpulan Limbah B3	20 Laporan	30.000.000,00	- Kab. Malang, Semua Kecamatan, Semua Kel/Desa	PENDAPATAN ASLI DAERAH (PAD)	Kegiatan / Usaha Penghasil Limbah B3		90.000.000,00	DINAS LINGKUNGAN HIDUP
2	11	05	2.02		Pengumpulan Limbah B3 dalam 1 (Satu) Daerah Kabupaten/Kota	Jumlah rekomendasi teknis pengumpulan Limbah B3 skala Kabupaten yang disusun sesuai aturan	0 Dokumen	0,00			Kegiatan / Usaha Penghasil Limbah B3	-	25.000.000,00	
2	11	05	2.02	0001	Fasilitasi Pemenuhan Komitmen Izin Pengumpulan Limbah B3 Dilaksanakan Melalui Sistem Pelayanan Perizinan Berusaha Terintegrasi Secara Elektronik	Jumlah Fasilitasi Persetujuan/Izin Pengumpulan Limbah B3 yang Dilaksanakan Melalui Sistem Pelayanan Perizinan Berusaha Terintegrasi Secara Elektronik	0 Dokumen	0,00	- Kab. Malang, Semua Kecamatan, Semua Kel/Desa	PENDAPATAN ASLI DAERAH (PAD)	Kegiatan / Usaha Penghasil Limbah B3		10.000.000,00	DINAS LINGKUNGAN HIDUP
2	11	05	2.02	0002	Koordinasi dan Sinkronisasi Pengelolaan Limbah B3 dengan Pemerintah Provinsi dalam rangka Pengangkutan, Pemanfaatan, Pengolahan, dan/atau Penimbunan	Jumlah Dokumen Hasil Koordinasi & Sinkronisasi Pengelolaan Limbah B3 dengan Pemerintah dan Pemerintah Provinsi dalam rangka Pengangkutan, Pemanfaatan, Pengolahan, dan/atau Penimbunan yang Bukan Menjadi Kewenangan Pemda Kabupaten/Kota serta Pelaksanaan Pengumpulan dan Penyimpanan sementara Limbah B3 yang Sesuai dengan Kewenangannya	0 Dokumen	0,00	- Kab. Malang, Semua Kecamatan, Semua Kel/Desa	PENDAPATAN ASLI DAERAH (PAD)	Kegiatan / Usaha Penghasil Limbah B3		15.000.000,00	DINAS LINGKUNGAN HIDUP
2	11	06			PROGRAM PEMBINAAN DAN PENGAWASAN TERHADAP IZIN LINGKUNGAN DAN IZIN PERLINDUNGAN DAN PENGELOLAAN LINGKUNGAN HIDUP (PPLH)	Persentase kegiatan/usaha yang taat terhadap izin Perlindungan dan Pengelolaan Lingkungan Hidup (PPLH)	82 Persen	60.000.000,00				-	1.119.259.314,00	

1				2	3	4	5	6	7	8	9	10	11	
2	11	06	2.01		Pembinaan dan Pengawasan Terhadap Usaha dan/atau Kegiatan yang Izin Lingkungan dan Izin PPLH Diterbitkan oleh Pemerintah Daerah Kabupaten/Kota	Jumlah laporan dokumen pendukung kegiatan pembinaan dan pengawasan terhadap usaha dan/atau kegiatan yang izin lingkungan dan izin PPLH diterbitkan oleh Pemerintah Daerah	20 Dokumen	60.000.000,00			Kegiatan / Usaha	-	1.119.259.314,00	
2	11	06	2.01	0001	Fasilitasi Pemenuhan Ketentuan dan Kewajiban Izin Lingkungan dan/atau Izin PPLH	Jumlah Rekomendasi dan/atau Persetujuan Teknis, Persetujuan Lingkungan, dan Surat Kelayakan Operasi yang Diberikan	15 Dokumen	30.000.000,00	- Kab. Malang, Semua Kecamatan, Semua Kel/Desa	PENDAPATAN ASLI DAERAH (PAD)	Kegiatan / Usaha		810.477.500,00	DINAS LINGKUNGAN HIDUP
2	11	06	2.01	0005	Pengawasan Perizinan Berusaha atau Persetujuan Pemerintah terkait Persetujuan Lingkungan yang diterbitkan oleh Pemerintah Daerah Provinsi dan Peraturan Perundang-undangan di bidang Perlindungan dan Pengelolaan Lingkungan Hidup	Jumlah Badan usaha dan/atau kegiatan yang diawasi	20 Badan Usaha	30.000.000,00	- Kab. Malang, Semua Kecamatan, Semua Kel/Desa	PENDAPATAN ASLI DAERAH (PAD)	Kegiatan / Usaha		308.781.814,00	DINAS LINGKUNGAN HIDUP
2	11	06	2.01	0007	Pengembangan Kapasitas Pejabat Pengawas Lingkungan Hidup	Jumlah PPLHD yang ditingkatkan kapasitasnya	0 Orang	0,00	- Kab. Malang, Semua Kecamatan, Semua Kel/Desa	PENDAPATAN ASLI DAERAH (PAD)	Kegiatan / Usaha		0,00	DINAS LINGKUNGAN HIDUP
2	11	08			PROGRAM PENINGKATAN PENDIDIKAN, PELATIHAN DAN PENYULUHAN LINGKUNGAN HIDUP UNTUK MASYARAKAT	Persentase penyelenggaraan pendidikan, pelatihan dan penyuluhan lingkungan hidup untuk lembaga kemasyarakatan tingkat daerah Kabupaten/Kota	100 Persen	65.000.000,00				-	563.044.067,00	
2	11	08	2.01		Penyelenggaraan Pendidikan, Pelatihan, dan Penyuluhan Lingkungan Hidup untuk Lembaga Kemasyarakatan Tingkat Daerah Kabupaten/Kota	Persentase penyelenggaraan pendidikan, pelatihan dan penyuluhan lingkungan hidup untuk lembaga kemasyarakatan tingkat daerah kabupaten/kota	100 Persen	65.000.000,00			Kabupaten Malang	-	563.044.067,00	
2	11	08	2.01	0002	Pendampingan Gerakan Peduli Lingkungan Hidup	Jumlah Pendampingan Pembinaan Gerakan Peduli dan Berbudaya Lingkungan Hidup yang Dilaksanakan	1 Dokumen	65.000.000,00	- Kab. Malang, Semua Kecamatan, Semua Kel/Desa	PENDAPATAN ASLI DAERAH (PAD)	Kabupaten Malang		563.044.067,00	DINAS LINGKUNGAN HIDUP

1			2		3	4	5	6	7	8	9	10	11		
2	11	09			PROGRAM PENGHARGAAN LINGKUNGAN HIDUP UNTUK MASYARAKAT	Jumlah Masyarakat/lembaga masyarakat/dunia usaha/dunia pendidikan/filantropi yang dinilai kinerjanya dalam rangka Pemberian Penghargaan lingkungan hidup	0 Entitas	0,00				-	187.027.979,00		
2	11	09	2.01		Pemberian Penghargaan Lingkungan Hidup Tingkat Daerah Kabupaten/Kota	Jumlah Masyarakat/lembaga masyarakat/dunia usaha/dunia pendidikan/filantropi yang memenuhi kinerjanya dalam rangka Pemberian Penghargaan lingkungan hidup	0 Entitas	0,00			Kabupaten Malang	-	187.027.979,00		
2	11	09	2.01	0001	Penilaian Kinerja Masyarakat/Lembaga Masyarakat/Dunia Usaha/Dunia Pendidikan/Filantropi dalam Perlindungan dan Pengelolaan Lingkungan Hidup	Jumlah Masyarakat/Lembaga Masyarakat/Dunia Usaha/Dunia Pendidikan/Filantropi yang Dinilai Kinerjanya dalam rangka PPLH	0 Entitas	0,00	- Kab. Malang, Semua Kecamatan, Semua Kel/Desa	PENDAPATAN ASLI DAERAH (PAD)	Kabupaten Malang		187.027.979,00	DINAS LINGKUNGAN HIDUP	
2	11	10			PROGRAM PENANGANAN PENGADUAN LINGKUNGAN HIDUP	Persentase penanganan pengaduan lingkungan yang ditindaklanjuti	100 Persen	30.000.000,00					-	223.970.070,00	
2	11	10	2.01		Penyelesaian Pengaduan Masyarakat di Bidang Perlindungan dan Pengelolaan Lingkungan Hidup (PPLH) Kabupaten/Kota	Jumlah dokumen penyelesaian pengaduan yang ditindaklanjuti	40 Dokumen	30.000.000,00			Kabupaten Malang	-	223.970.070,00		
2	11	10	2.01	0004	Pengelolaan Pengaduan permasalahan Pencemaran dan Perusakan Lingkungan Hidup tingkat Kabupaten/Kota	Jumlah pengaduan permasalahan Pencemaran dan Perusakan Lingkungan Hidup tingkat Kabupaten/Kota yang ditindaklanjuti/ditangani	20 Pengaduan	20.000.000,00	- Kab. Malang, Semua Kecamatan, Semua Kel/Desa	PENDAPATAN ASLI DAERAH (PAD)	Kabupaten Malang		111.985.035,00	DINAS LINGKUNGAN HIDUP	
2	11	10	2.01	0006	Penerapan sanksi administrasi yang menjadi kewenangan kabupaten/kota	Jumlah penerapan sanksi administratif yang dikenakan kepada penanggung jawab usaha/kegiatan yang tidak taat dan menjadi kewenangan kabupaten/kota	20 Perkara	10.000.000,00	- Kab. Malang, Semua Kecamatan, Semua Kel/Desa	PENDAPATAN ASLI DAERAH (PAD)	Kabupaten Malang		111.985.035,00	DINAS LINGKUNGAN HIDUP	
2	11	11			PROGRAM PENGELOLAAN PERSAMPAHAN	Persentase kinerja tingkat pelayanan persampahan	95,53 Persen	594.492.294,00					-	24.251.150.000,00	
2	11	11	2.01		Pengelolaan Sampah	Persentase penanganan sampah	65,66 Persen	594.492.294,00			Kabupaten Malang	-	23.901.150.000,00		



1					2	3	4	5	6	7	8	9	10	11
2	11	11	2.01	0004	Peningkatan Peran Serta Masyarakat dalam Pengelolaan Persampahan	Jumlah Masyarakat, Kelompok Masyarakat atau Para Pihak Lainnya yang Terlibat Aktif dalam Kegiatan Pengelolaan Sampah Berbasis Masyarakat	0 Kelompok	0,00	- Kab. Malang, Semua Kecamatan, Semua Kel/Desa	PENDAPATAN ASLI DAERAH (PAD)	Kabupaten Malang		2.894.000.000,00	DINAS LINGKUNGAN HIDUP
2	11	11	2.01	0005	Koordinasi dan Sinkronisasi Penyediaan Prasarana dan Sarana Pengelolaan Persampahan	Jumlah Dokumen Hasil Koordinasi dan Sinkronisasi Penyediaan Prasarana dan Sarana Bersama Pemerintah Pusat, Provinsi maupun Pihak Lain di Luar Kabupaten/Kota untuk Pengelolaan Sampah Kabupaten/Kota. Pengelolaan Persampahan Sesuai dengan Rencana Induk Pengelolaan Sampah dan Mengacu pada Jakstrada	0 Dokumen	0,00	- Kab. Malang, Semua Kecamatan, Semua Kel/Desa	PENDAPATAN ASLI DAERAH (PAD)	Kabupaten Malang		150.000.000,00	DINAS LINGKUNGAN HIDUP
2	11	11	2.01	0007	Penyediaan Sarana dan Prasarana Pengelolaan Persampahan di TPA/TPST/SPA Kabupaten/Kota	Jumlah Sarana dan Prasarana Penanganan Sampah untuk Kegiatan Pemilahan, Pengumpulan, Pengangkutan, Pengolahan, dan Pemrosesan Akhir	0 Unit	0,00	- Kab. Malang, Semua Kecamatan, Semua Kel/Desa	PENDAPATAN ASLI DAERAH (PAD)	Kabupaten Malang		12.471.200.000,00	DINAS LINGKUNGAN HIDUP
2	11	11	2.01	0012	Penanganan sampah melalui pengangkutan	Jumlah sampah yang tertangani melalui proses pengangkutan	160000 Ton	574.492.294,00	- Kab. Malang, Semua Kecamatan, Semua Kel/Desa	PENDAPATAN ASLI DAERAH (PAD)	Kabupaten Malang		8.310.950.000,00	DINAS LINGKUNGAN HIDUP
2	11	11	2.01	0018	Pengurangan sampah melalui pembatasan timbulan sampah	Jumlah laporan hasil kegiatan pengurangan sampah melalui pembatasan timbulan sampah	2 Laporan	20.000.000,00	- Kab. Malang, Semua Kecamatan, Semua Kel/Desa	PENDAPATAN ASLI DAERAH (PAD)	Kabupaten Malang		50.000.000,00	DINAS LINGKUNGAN HIDUP
2	11	11	2.01	0021	Penyusunan Kebijakan Kerja Sama Pengelolaan Persampahan	jumlah dokumen kerjasama penanganan sampah di TPA/TPST kabupaten/kota termasuk untuk pengelolaan sampah kabupaten/kota yang ditetapkan	0 Dokumen	0,00	- Kab. Malang, Semua Kecamatan, Semua Kel/Desa	PENDAPATAN ASLI DAERAH (PAD)	Kabupaten Malang		25.000.000,00	DINAS LINGKUNGAN HIDUP
2	11	11	2.02		Penerbitan Izin Pendaaurulangan Sampah/Pengelolaan Sampah, Pengangkutan Sampah dan Pemrosesan Akhir Sampah yang Diselenggarakan oleh Swasta	Jumlah dokumen rekomendasi penerbitan izin pendaaurulangan sampah/pengolahan sampah, pengangkutan sampah dan pemrosesan akhir sampah yang diselenggarakan oleh swasta	0 Dokumen	0,00			Kabupaten Malang	-	100.000.000,00	

1					2	3	4	5	6	7	8	9	10	11
2	11	11	2.02	0001	Pelayanan Perizinan Berusaha Terintegrasi Secara Elektronik	Jumlah Rekomendasi Dari Izin/Persetujuan Berusaha Terintegrasi Secara Elektronik Pengelolaan Sampah yang Difasilitasi	0 Rekomendasi	0,00	- Kab. Malang, Semua Kecamatan, Semua Kel/Desa	PENDAPATAN ASLI DAERAH (PAD)	Kabupaten Malang		100.000.000,00	DINAS LINGKUNGAN HIDUP
2	11	11	2.03		Pembinaan dan Pengawasan Pengelolaan Sampah yang Diselenggarakan oleh Pihak Swasta	Jumlah dokumen terkait pembinaan dan pengawasan pengolahan sampah yang diselenggarakan oleh pihak swasta	0 Dokumen	0,00			Kabupaten Malang	-	250.000.000,00	
2	11	11	2.03	0001	Fasilitasi Pemenuhan Ketentuan Terkait Izin Usaha dan Standar Teknis Pengelolaan Sampah	Jumlah Laporan Fasilitasi Pemenuhan Ketentuan Terkait Izin Usaha Dan Standar Teknis Pengelolaan Sampah	0 Laporan	0,00	- Kab. Malang, Semua Kecamatan, Semua Kel/Desa	PENDAPATAN ASLI DAERAH (PAD)	Kabupaten Malang		100.000.000,00	DINAS LINGKUNGAN HIDUP
2	11	11	2.03	0002	Penyusunan dan Pelaksanaan Penilaian Kinerja Pengelolaan Sampah	Jumlah Unit/Usaha/Swasta/Kelompok Masyarakat/Lembaga dalam Pengelolaan Sampah Melaksanakan Penilaian Kinerja	0 Unit	0,00	- Kab. Malang, Semua Kecamatan, Semua Kel/Desa	PENDAPATAN ASLI DAERAH (PAD)	Kabupaten Malang		50.000.000,00	DINAS LINGKUNGAN HIDUP
2	11	11	2.03	0003	Monitoring dan Evaluasi Pemenuhan Target dan Standar Pelayanan Pengelolaan Sampah	Jumlah Laporan Hasil Pelaksanaan Monitoring, Evaluasi dan Pelaporan Pemenuhan Target dan Standar Pelayanan Pengelolaan Sampah Kabupaten/Kota	0 Laporan	0,00	- Kab. Malang, Semua Kecamatan, Semua Kel/Desa	PENDAPATAN ASLI DAERAH (PAD)	Kabupaten Malang		100.000.000,00	DINAS LINGKUNGAN HIDUP
<b>2</b>					<b>URUSAN PEMERINTAHAN WAJIB YANG TIDAK BERKAITAN DENGAN PELAYANAN DASAR</b>			<b>12.221.532.250,00</b>					<b>20.091.319.400,00</b>	
<b>2</b>	<b>12</b>				<b>URUSAN PEMERINTAHAN BIDANG ADMINISTRASI KEPENDUDUKAN DAN PENCATATAN SIPIL</b>			<b>12.221.532.250,00</b>					<b>20.091.319.400,00</b>	
					<b>DINAS KEPENDUDUKAN DAN PENCATATAN SIPIL</b>			<b>12.221.532.250,00</b>					<b>20.091.319.400,00</b>	
2	12	01			PROGRAM PENUNJANG URUSAN PEMERINTAHAN DAERAH KABUPATEN/KOTA	Tersedianya Penunjang Urusan Pemerintahan	100 %	12.172.604.810,00				-	14.214.378.150,00	
2	12	01	2.01		Perencanaan, Penganggaran, dan Evaluasi Kinerja Perangkat Daerah	Jumlah dokumen perencanaan penganggaran dan evaluasi kinerja yang disusun sesuai aturan dan tepat waktu	18 dokumen	451.858,00				-	440.935.950,00	
2	12	01	2.01	0001	Penyusunan Dokumen Perencanaan Perangkat Daerah	Jumlah Dokumen Perencanaan Perangkat Daerah	5 Dokumen	250.858,00	- Kab. Malang, Semua Kecamatan, Semua Kel/Desa	PENDAPATAN ASLI DAERAH (PAD), DANA TRANSFER UMUM-DANA ALOKASI UMUM	-		23.152.500,00	DINAS KEPENDUDUKAN DAN PENCATATAN SIPIL
2	12	01	2.01	0002	Koordinasi dan Penyusunan Dokumen RKA-SKPD	Jumlah Dokumen RKA-SKPD dan Laporan Hasil Koordinasi Penyusunan Dokumen RKA-SKPD	2 Dokumen	67.000,00	- Kab. Malang, Semua Kecamatan, Semua Kel/Desa	DANA TRANSFER UMUM-DANA ALOKASI UMUM	-		173.643.750,00	DINAS KEPENDUDUKAN DAN PENCATATAN SIPIL

1					2	3	4	5	6	7	8	9	10	11
2	12	01	2.01	0006	Koordinasi dan Penyusunan Laporan Capaian Kinerja dan Ikhtisar Realisasi Kinerja SKPD	Jumlah Laporan Capaian Kinerja dan Ikhtisar Realisasi Kinerja SKPD dan Laporan Hasil Koordinasi Penyusunan Laporan Capaian Kinerja dan Ikhtisar Realisasi Kinerja SKPD	22 Laporan	67.000,00	- Kab. Malang, Semua Kecamatan, Semua Kel/Desa	DANA TRANSFER UMUM-DANA ALOKASI UMUM	-		57.881.250,00	DINAS KEPENDUDUKAN DAN PENCATATAN SIPIL
2	12	01	2.01	0007	Evaluasi Kinerja Perangkat Daerah	Jumlah Laporan Evaluasi Kinerja Perangkat Daerah	12 Laporan	67.000,00	- Kab. Malang, Semua Kecamatan, Semua Kel/Desa	DANA TRANSFER UMUM-DANA ALOKASI UMUM	-		186.258.450,00	DINAS KEPENDUDUKAN DAN PENCATATAN SIPIL
2	12	01	2.02		Administrasi Keuangan Perangkat Daerah	Jumlah pemenuhan kinerja pelayanan keuangan perangkat daerah disusun sesuai aturan dan tepat waktu	36 dokumen	11.965.582.192,00			-	-	10.270.294.650,00	
2	12	01	2.02	0001	Penyediaan Gaji dan Tunjangan ASN	Jumlah Orang yang Menerima Gaji dan Tunjangan ASN	50 Orang/bulan	7.206.824.168,00	- Kab. Malang, Semua Kecamatan, Semua Kel/Desa	DANA TRANSFER UMUM-DANA ALOKASI UMUM	-		6.252.904.350,00	DINAS KEPENDUDUKAN DAN PENCATATAN SIPIL
2	12	01	2.02	0002	Penyediaan Administrasi Pelaksanaan Tugas ASN	Jumlah Dokumen Hasil Penyediaan Administrasi Pelaksanaan Tugas ASN	12 Dokumen	4.758.624.024,00	- Kab. Malang, Semua Kecamatan, Semua Kel/Desa	DANA TRANSFER UMUM-DANA ALOKASI UMUM	-		3.981.701.850,00	DINAS KEPENDUDUKAN DAN PENCATATAN SIPIL
2	12	01	2.02	0005	Koordinasi dan Penyusunan Laporan Keuangan Akhir Tahun SKPD	Jumlah Laporan Keuangan Akhir Tahun SKPD dan Laporan Hasil Koordinasi Penyusunan Laporan Keuangan Akhir Tahun SKPD	18 Laporan	67.000,00	- Kab. Malang, Semua Kecamatan, Semua Kel/Desa	DANA TRANSFER UMUM-DANA ALOKASI UMUM	-		16.605.750,00	DINAS KEPENDUDUKAN DAN PENCATATAN SIPIL
2	12	01	2.02	0007	Koordinasi dan Penyusunan Laporan Keuangan Bulanan/ Triwulanan/ Semesteran SKPD	Jumlah Laporan Keuangan Bulanan/ Triwulanan/ Semesteran SKPD dan Laporan Koordinasi Penyusunan Laporan Keuangan Bulanan/Triwulanan/Semesteran SKPD	18 Laporan	67.000,00	- Kab. Malang, Semua Kecamatan, Semua Kel/Desa	DANA TRANSFER UMUM-DANA ALOKASI UMUM	-		19.082.700,00	DINAS KEPENDUDUKAN DAN PENCATATAN SIPIL
2	12	01	2.05		Administrasi Kepegawaian Perangkat Daerah	Jumlah pemenuhan kinerja pelayanan kepegawaian perangkat daerah yang disusun sesuai aturan dan teradministrasi dengan benar	16 dokumen	385.000,00			-	-	574.868.700,00	
2	12	01	2.05	0002	Pengadaan Pakaian Dinas beserta Atribut Kelengkapannya	Jumlah Paket Pakaian Dinas beserta Atribut Kelengkapan	1 Paket	265.000,00	- Kab. Malang, Semua Kecamatan, Semua Kel/Desa	DANA TRANSFER UMUM-DANA ALOKASI UMUM	-		144.702.600,00	DINAS KEPENDUDUKAN DAN PENCATATAN SIPIL
2	12	01	2.05	0009	Pendidikan dan Pelatihan Pegawai Berdasarkan Tugas dan Fungsi	Jumlah Pegawai Berdasarkan Tugas dan Fungsi yang Mengikuti Pendidikan dan Pelatihan	8 Orang	120.000,00	- Kab. Malang, Semua Kecamatan, Semua Kel/Desa	DANA TRANSFER UMUM-DANA ALOKASI UMUM	-		430.166.100,00	DINAS KEPENDUDUKAN DAN PENCATATAN SIPIL
2	12	01	2.06		Administrasi Umum Perangkat Daerah	Jumlah pelayanan pemenuhan administrasi umum	9 dokumen	1.518.760,00			-	-	1.151.953.950,00	

1					2	3	4	5	6	7	8	9	10	11
2	12	01	2.06	0001	Penyediaan Komponen Instalasi Listrik/Penerangan Bangunan Kantor	Jumlah Paket Komponen Instalasi Listrik/Penerangan Bangunan Kantor yang Disediakan	2 Paket	244.000,00	- Kab. Malang, Semua Kecamatan, Semua Kel/Desa	DANA TRANSFER UMUM-DANA ALOKASI UMUM	-		29.172.150,00	DINAS KEPENDUDUKAN DAN PENCATATAN SIPIL
2	12	01	2.06	0002	Penyediaan Peralatan dan Perlengkapan Kantor	Jumlah Paket Peralatan dan Perlengkapan Kantor yang Disediakan	2 Paket	69.000,00	- Kab. Malang, Semua Kecamatan, Semua Kel/Desa	DANA TRANSFER UMUM-DANA ALOKASI UMUM	-		157.500.000,00	DINAS KEPENDUDUKAN DAN PENCATATAN SIPIL
2	12	01	2.06	0004	Penyediaan Bahan Logistik Kantor	Jumlah Paket Bahan Logistik Kantor yang Disediakan	2 Paket	133.000,00	- Kab. Malang, Semua Kecamatan, Semua Kel/Desa	DANA TRANSFER UMUM-DANA ALOKASI UMUM	-		57.881.250,00	DINAS KEPENDUDUKAN DAN PENCATATAN SIPIL
2	12	01	2.06	0005	Penyediaan Barang Cetak dan Penggandaan	Jumlah Paket Barang Cetak dan Penggandaan yang Disediakan	2 Paket	149.760,00	- Kab. Malang, Semua Kecamatan, Semua Kel/Desa	DANA TRANSFER UMUM-DANA ALOKASI UMUM	-		66.851.400,00	DINAS KEPENDUDUKAN DAN PENCATATAN SIPIL
2	12	01	2.06	0006	Penyediaan Bahan Bacaan dan Peraturan Perundang-undangan	Jumlah Dokumen Bahan Bacaan dan Peraturan Perundang-Undangan yang Disediakan	100 Dokumen	53.000,00	- Kab. Malang, Semua Kecamatan, Semua Kel/Desa	DANA TRANSFER UMUM-DANA ALOKASI UMUM	-		18.635.400,00	DINAS KEPENDUDUKAN DAN PENCATATAN SIPIL
2	12	01	2.06	0007	Penyediaan Bahan/Material	Jumlah Paket Bahan/Material yang Disediakan	2 Paket	264.000,00	- Kab. Malang, Semua Kecamatan, Semua Kel/Desa	DANA TRANSFER UMUM-DANA ALOKASI UMUM	-		57.881.250,00	DINAS KEPENDUDUKAN DAN PENCATATAN SIPIL
2	12	01	2.06	0008	Fasilitas Kunjungan Tamu	Jumlah Laporan Fasilitas Kunjungan Tamu	1 Laporan	410.000,00	- Kab. Malang, Semua Kecamatan, Semua Kel/Desa	DANA TRANSFER UMUM-DANA ALOKASI UMUM	-		173.643.750,00	DINAS KEPENDUDUKAN DAN PENCATATAN SIPIL
2	12	01	2.06	0009	Penyelenggaraan Rapat Koordinasi dan Konsultasi SKPD	Jumlah Laporan Penyelenggaraan Rapat Koordinasi dan Konsultasi SKPD	12 Laporan	125.000,00	- Kab. Malang, Semua Kecamatan, Semua Kel/Desa	DANA TRANSFER UMUM-DANA ALOKASI UMUM	-		520.931.250,00	DINAS KEPENDUDUKAN DAN PENCATATAN SIPIL
2	12	01	2.06	0010	Penatausahaan Arsip Dinamis pada SKPD	Jumlah Dokumen Penatausahaan Arsip Dinamis pada SKPD	100 Dokumen	71.000,00	- Kab. Malang, Semua Kecamatan, Semua Kel/Desa	DANA TRANSFER UMUM-DANA ALOKASI UMUM	-		69.457.500,00	DINAS KEPENDUDUKAN DAN PENCATATAN SIPIL
2	12	01	2.07		Pengadaan Barang Milik Daerah Penunjang Urusan Pemerintah Daerah	Jumlah pemenuhan barang milik daerah dalam menunjang operasional kantor disusun sesuai aturan dan teradministrasi dengan benar	4 dokumen	138.000,00			-	-	1.047.650.100,00	
2	12	01	2.07	0002	Pengadaan Kendaraan Dinas Operasional atau Lapangan	Jumlah Unit Kendaraan Dinas Operasional atau Lapangan yang Disediakan	1 Unit	0,00	- Kab. Malang, Semua Kecamatan, Semua Kel/Desa	DANA TRANSFER UMUM-DANA ALOKASI UMUM	-		526.718.850,00	DINAS KEPENDUDUKAN DAN PENCATATAN SIPIL
2	12	01	2.07	0005	Pengadaan Mebel	Jumlah Paket Mebel yang Disediakan	5 Unit	69.000,00	- Kab. Malang, Semua Kecamatan, Semua Kel/Desa	DANA TRANSFER UMUM-DANA ALOKASI UMUM	-		57.881.250,00	DINAS KEPENDUDUKAN DAN PENCATATAN SIPIL
2	12	01	2.07	0006	Pengadaan Peralatan dan Mesin Lainnya	Jumlah Unit Peralatan dan Mesin Lainnya yang Disediakan	5 Unit	69.000,00	- Kab. Malang, Semua Kecamatan, Semua Kel/Desa	DANA TRANSFER UMUM-DANA ALOKASI UMUM	-		231.525.000,00	DINAS KEPENDUDUKAN DAN PENCATATAN SIPIL

1					2	3	4	5	6	7	8	9	10	11
2	12	01	2.07	0008	Pengadaan Aset Tak Berwujud	Jumlah Unit Aset Tak Berwujud yang Disediakan	2 Unit	0,00	- Kab. Malang, Semua Kecamatan, Semua Kel/Desa	DANA TRANSFER UMUM-DANA ALOKASI UMUM	-		231.525.000,00	DINAS KEPENDUDUKAN DAN PENCATATAN SIPIL
2	12	01	2.08		Penyediaan Jasa Penunjang Urusan Pemerintahan Daerah	Jumlah penyediaan jasa penunjang operasional perkantoran yang disusun sesuai aturan dan teradministrasi dengan benar	2 dokumen	203.508.000,00			-	-	289.083.900,00	
2	12	01	2.08	0001	Penyediaan Jasa Surat Menyurat	Jumlah Laporan Penyediaan Jasa Surat Menyurat	12 Laporan	228.000,00	- Kab. Malang, Semua Kecamatan, Semua Kel/Desa	DANA TRANSFER UMUM-DANA ALOKASI UMUM	-		57.881.250,00	DINAS KEPENDUDUKAN DAN PENCATATAN SIPIL
2	12	01	2.08	0002	Penyediaan Jasa Komunikasi, Sumber Daya Air dan Listrik	Jumlah Laporan Penyediaan Jasa Komunikasi, Sumber Daya Air dan Listrik yang Disediakan	12 Laporan	203.280.000,00	- Kab. Malang, Semua Kecamatan, Semua Kel/Desa	DANA TRANSFER UMUM-DANA ALOKASI UMUM	-		231.202.650,00	DINAS KEPENDUDUKAN DAN PENCATATAN SIPIL
2	12	01	2.09		Pemeliharaan Barang Milik Daerah Penunjang Urusan Pemerintahan Daerah	Jumlah pemeliharaan barang milik daerah penunjang urusan pemerintahan daerah disusun sesuai aturan dan teradministrasi dengan benar	6 dokumen	1.021.000,00			-	-	439.590.900,00	
2	12	01	2.09	0002	Penyediaan Jasa Pemeliharaan, Biaya Pemeliharaan, Pajak dan Perizinan Kendaraan Dinas Operasional atau Lapangan	Jumlah Kendaraan Dinas Operasional atau Lapangan yang Dipelihara dan dibayarkan Pajak dan Perizinannya	12 Unit	330.000,00	- Kab. Malang, Semua Kecamatan, Semua Kel/Desa	DANA TRANSFER UMUM-DANA ALOKASI UMUM	-		107.936.850,00	DINAS KEPENDUDUKAN DAN PENCATATAN SIPIL
2	12	01	2.09	0005	Pemeliharaan Mebel	Jumlah Mebel yang Dipelihara	30 Unit	148.000,00	- Kab. Malang, Semua Kecamatan, Semua Kel/Desa	DANA TRANSFER UMUM-DANA ALOKASI UMUM	-		23.152.500,00	DINAS KEPENDUDUKAN DAN PENCATATAN SIPIL
2	12	01	2.09	0006	Pemeliharaan Peralatan dan Mesin Lainnya	Jumlah Peralatan dan Mesin Lainnya yang Dipelihara	106 Unit	144.000,00	- Kab. Malang, Semua Kecamatan, Semua Kel/Desa	DANA TRANSFER UMUM-DANA ALOKASI UMUM	-		34.728.750,00	DINAS KEPENDUDUKAN DAN PENCATATAN SIPIL
2	12	01	2.09	0009	Pemeliharaan/Rehabilitasi Gedung Kantor dan Bangunan Lainnya	Jumlah Gedung Kantor dan Bangunan Lainnya yang Dipelihara/Direhabilitasi	2 Unit	175.000,00	- Kab. Malang, Semua Kecamatan, Semua Kel/Desa	DANA TRANSFER UMUM-DANA ALOKASI UMUM	-		144.702.600,00	DINAS KEPENDUDUKAN DAN PENCATATAN SIPIL
2	12	01	2.09	0010	Pemeliharaan/Rehabilitasi Sarana dan Prasarana Gedung Kantor atau Bangunan Lainnya	Jumlah Sarana dan Prasarana Gedung Kantor atau Bangunan Lainnya yang Dipelihara/Direhabilitasi	19 Unit	224.000,00	- Kab. Malang, Semua Kecamatan, Semua Kel/Desa	DANA TRANSFER UMUM-DANA ALOKASI UMUM	-		129.070.200,00	DINAS KEPENDUDUKAN DAN PENCATATAN SIPIL
2	12	02			PROGRAM PENDAFTARAN PENDUDUK	Meningkatnya Persentase kepemilikan dokumen pendaftaran penduduk	87 %	5.838.080,00			-		4.082.641.250,00	
2	12	02	2.01		Pelayanan Pendaftaran Penduduk	Persentase Penerbitan Dokumen Pendaftaran Penduduk sesuai dengan rencana	100 %	5.832.580,00			-	-	3.533.352.250,00	

1					2	3	4	5	6	7	8	9	10	11
2	12	02	2.01	0001	Pendataan Penduduk Non Permanen dan Rentan Administrasi Kependudukan	Jumlah Dokumen Hasil Pendataan Penduduk Non Permanen dan Rentan Administrasi Kependudukan	125 Dokumen	504.700,00	- Kab. Malang, Semua Kecamatan, Semua Kel/Desa	DANA TRANSFER UMUM-DANA ALOKASI UMUM	-		66.433.000,00	DINAS KEPENDUDUKAN DAN PENCATATAN SIPIL
2	12	02	2.01	0002	Pencatatan, Penatausahaan dan Penerbitan Dokumen Atas Pendaftaran Penduduk	Jumlah Dokumen Hasil Pencatatan, Penatausahaan dan Penerbitan Dokumen Atas Pendaftaran Penduduk	380000 Dokumen	3.518.280,00	- Kab. Malang, Semua Kecamatan, Semua Kel/Desa	DANA TRANSFER UMUM-DANA ALOKASI UMUM	-		3.141.731.250,00	DINAS KEPENDUDUKAN DAN PENCATATAN SIPIL
2	12	02	2.01	0003	Penyelesaian Masalah Pendaftaran Penduduk	Jumlah Penduduk yang Mendapatkan Pelayanan Penyelesaian Masalah Pendaftaran Penduduk	10000 Orang	0,00	- Kab. Malang, Semua Kecamatan, Semua Kel/Desa	DANA TRANSFER UMUM-DANA ALOKASI UMUM	-		28.940.000,00	DINAS KEPENDUDUKAN DAN PENCATATAN SIPIL
2	12	02	2.01	0004	Peningkatan Pelayanan Pendaftaran Penduduk	Jumlah Laporan Hasil Peningkatan Pelayanan Pendaftaran Penduduk	12 Laporan	860.200,00	- Kab. Malang, Semua Kecamatan, Semua Kel/Desa	DANA TRANSFER UMUM-DANA ALOKASI UMUM	-		231.524.000,00	DINAS KEPENDUDUKAN DAN PENCATATAN SIPIL
2	12	02	2.01	0005	Pencatatan, Penatausahaan dan Penerbitan Dokumen Atas Pelaporan Peristiwa Kependudukan	Jumlah Dokumen Pencatatan, Penatausahaan dan Penerbitan Dokumen Atas Pelaporan Peristiwa Kependudukan	45000 Dokumen	949.400,00	- Kab. Malang, Semua Kecamatan, Semua Kel/Desa	DANA TRANSFER UMUM-DANA ALOKASI UMUM	-		64.724.000,00	DINAS KEPENDUDUKAN DAN PENCATATAN SIPIL
2	12	02	2.02		Penataan Pendaftaran Penduduk	Persentase pemenuhan blangko untuk permohonan pencetakan KIA	100 %	5.500,00			-	-	520.349.000,00	
2	12	02	2.02	0002	Pengadaan Dokumen Kependudukan selain Blangko KTP-El, Formulir, dan Buku Terkait Pendaftaran Penduduk Sesuai dengan Kebutuhan	Jumlah Dokumen Kependudukan selain Blangko KTP-El, Formulir, dan Buku Terkait Pendaftaran Penduduk Sesuai dengan Kebutuhan yang Tersedia	40000 Dokumen	5.500,00	- Kab. Malang, Semua Kecamatan, Semua Kel/Desa	DANA TRANSFER UMUM-DANA ALOKASI UMUM	-		520.349.000,00	DINAS KEPENDUDUKAN DAN PENCATATAN SIPIL
2	12	02	2.04		Pembinaan dan Pengawasan Penyelenggaraan Pendaftaran Penduduk	Persentase penggunaan setiap blangko dan formulir pendaftaran penduduk dilaporkan	100 %	0,00			-	-	28.940.000,00	
2	12	02	2.04	0001	Pengelolaan dan Pelaporan Penggunaan Blangko Dokumen Kependudukan, Formulir, dan Buku untuk Pelayanan Pendaftaran Penduduk	Jumlah Dokumen Hasil Pengelolaan dan Pelaporan Penggunaan Blangko Dokumen Kependudukan, Formulir, dan Buku untuk Pelayanan Pendaftaran Penduduk	12 Dokumen	0,00	- Kab. Malang, Semua Kecamatan, Semua Kel/Desa	DANA TRANSFER UMUM-DANA ALOKASI UMUM	-		28.940.000,00	DINAS KEPENDUDUKAN DAN PENCATATAN SIPIL
2	12	03			PROGRAM PENCATATAN SIPIL	Meningkatnya Persentase kepemilikan dokumen pencatatan sipil	100 %	4.963.000,00			-	-	827.694.000,00	
2	12	03	2.01		Pelayanan Pencatatan Sipil	Persentase Penerbitan Akta Pencatatan Sipil sesuai dengan rencana	100 %	3.470.000,00			-	-	787.179.000,00	

1					2	3	4	5	6	7	8	9	10	11
2	12	03	2.01	0001	Pencatatan, Penatausahaan dan Penerbitan Dokumen Atas Pelaporan Peristiwa Penting	Jumlah Dokumen Hasil Pencatatan, Penatausahaan dan Penerbitan Dokumen Atas Pelaporan Peristiwa Penting	68275 Dokumen	998.000,00	- Kab. Malang, Semua Kecamatan, Semua Kel/Desa	DANA TRANSFER UMUM-DANA ALOKASI UMUM	-		463.048.000,00	DINAS KEPENDUDUKAN DAN PENCATATAN SIPIL
2	12	03	2.01	0002	Peningkatan dalam Pelayanan Pencatatan Sipil	Jumlah Layanan Pencatatan Sipil yang Ditingkatkan	2 Layanan	977.000,00	- Kab. Malang, Semua Kecamatan, Semua Kel/Desa	DANA TRANSFER UMUM-DANA ALOKASI UMUM	-		231.524.000,00	DINAS KEPENDUDUKAN DAN PENCATATAN SIPIL
2	12	03	2.01	0004	Penyusunan Tata Cara Perencanaan, Pelaksanaan, Pemantauan, Evaluasi, Pengendalian dan Pelaporan Penyelenggaraan Adminduk Terkait Pencatatan Sipil	Jumlah Dokumen Tata Cara Perencanaan, Pelaksanaan, Pemantauan, Evaluasi, Pengendalian dan Pelaporan Penyelenggaraan Adminduk Terkait Pencatatan Sipil yang Disusun	32 Dokumen	504.000,00	- Kab. Malang, Semua Kecamatan, Semua Kel/Desa	DANA TRANSFER UMUM-DANA ALOKASI UMUM	-		57.879.000,00	DINAS KEPENDUDUKAN DAN PENCATATAN SIPIL
2	12	03	2.01	0005	Pengadaan Dokumen Kependudukan selain Blangko KTP-El, Formulir, dan Buku Terkait Pencatatan Sipil Sesuai dengan Kebutuhan	Jumlah Dokumen Kependudukan selain Blangko KTP-El, Formulir, dan Buku Terkait Pencatatan Sipil Sesuai dengan Kebutuhan yang Tersedia	2 Paket	991.000,00	- Kab. Malang, Semua Kecamatan, Semua Kel/Desa	DANA TRANSFER UMUM-DANA ALOKASI UMUM	-		34.728.000,00	DINAS KEPENDUDUKAN DAN PENCATATAN SIPIL
2	12	03	2.02		Penyelenggaraan Pencatatan Sipil	Persentase seluruh permohonan akta kematian dari buku pokok pemakaman tercetak akta kematian	100 %	1.000.000,00			-	-	34.728.000,00	
2	12	03	2.02	0004	Pelayanan Secara Aktif Pendaftaran Peristiwa Kependudukan dan Pencatatan Peristiwa Penting Terkait Pencatatan Sipil	Jumlah Laporan Hasil Pelayanan Secara Aktif Pendaftaran Peristiwa Kependudukan dan Pencatatan Peristiwa Penting Terkait Pencatatan Sipil	12 Laporan	1.000.000,00	- Kab. Malang, Semua Kecamatan, Semua Kel/Desa	DANA TRANSFER UMUM-DANA ALOKASI UMUM	-		34.728.000,00	DINAS KEPENDUDUKAN DAN PENCATATAN SIPIL
2	12	03	2.03		Pembinaan dan Pengawasan Penyelenggaraan Pencatatan Sipil	Persentase pelaporan penggunaan seluruh buku dan formulir pencatatan sipil	100 %	493.000,00			-	-	5.787.000,00	
2	12	03	2.03	0001	Pengelolaan dan Pelaporan Penggunaan Blangko Dokumen Kependudukan, Formulir, dan Buku untuk Pelayanan Pencatatan Sipil	Jumlah Dokumen Hasil Pengelolaan dan Pelaporan Penggunaan Blangko Dokumen Kependudukan, Formulir, dan Buku untuk Pelayanan Pencatatan Sipil	12 Dokumen	493.000,00	- Kab. Malang, Semua Kecamatan, Semua Kel/Desa	DANA TRANSFER UMUM-DANA ALOKASI UMUM	-		5.787.000,00	DINAS KEPENDUDUKAN DAN PENCATATAN SIPIL
2	12	04			PROGRAM PENGELOLAAN INFORMASI ADMINISTRASI KEPENDUDUKAN	Persentase Laporan Kependudukan diterbitkan sesuai dengan waktu yang telah ditentukan	100 %	37.994.360,00			-	-	908.725.000,00	

1					2	3	4	5	6	7	8	9	10	11
2	12	04	2.01		Pengumpulan Data Kependudukan dan Pemanfaatan dan Penyajian Database Kependudukan	Jumlah Laporan Pengumpulan Data Kependudukan dan Pemanfaatan dan Penyajian Database Kependudukan	12 laporan	995.360,00			-	-	144.704.000,00	
2	12	04	2.01	0001	Pengolahan dan Penyajian Data Kependudukan	Jumlah Dokumen Data Kependudukan yang Diolah dan Disajikan	12 Dokumen	995.360,00	- Kab. Malang, Semua Kecamatan, Semua Kel/Desa	DANA TRANSFER UMUM-DANA ALOKASI UMUM	-		144.704.000,00	DINAS KEPENDUDUKAN DAN PENCATATAN SIPIL
2	12	04	2.02		Penataan Pengelolaan Informasi Administrasi Kependudukan	Jumlah Laporan Penataan Pengelolaan Informasi Administrasi Kependudukan	12 Laporan	0,00			-	-	0,00	
2	12	04	2.02	0001	Penyusunan Tata Cara Perencanaan, Pelaksanaan, Pemantauan, Evaluasi, Pengendalian, dan Pelaporan Penyelenggaraan Adminduk Terkait Pengelolaan Informasi Administrasi Kependudukan	Jumlah Dokumen Tata Cara Perencanaan, Pelaksanaan, Pemantauan, Evaluasi, Pengendalian, dan Pelaporan Penyelenggaraan Adminduk Terkait Pengelolaan Informasi Administrasi Kependudukan yang Disusun	1 Dokumen	0,00	- Kab. Malang, Semua Kecamatan, Semua Kel/Desa	DANA TRANSFER UMUM-DANA ALOKASI UMUM	-		0,00	DINAS KEPENDUDUKAN DAN PENCATATAN SIPIL
2	12	04	2.03		Penyelenggaraan Pengelolaan Informasi Administrasi Kependudukan	Jumlah Laporan Penyelenggaraan Pengelolaan Informasi Administrasi Kependudukan	12 laporan	36.523.000,00			-	-	561.438.000,00	
2	12	04	2.03	0001	Koordinasi Antar Lembaga Pemerintah dan Lembaga Non-Pemerintah di Kabupaten/Kota dalam Penertiban Pengelolaan Informasi Administrasi Kependudukan	Jumlah Laporan Hasil Koordinasi Antar Lembaga Pemerintah dan Lembaga Non-Pemerintah di Kabupaten/Kota dalam Penertiban Pengelolaan Informasi Administrasi Kependudukan	10 Laporan	533.640,00	- Kab. Malang, Semua Kecamatan, Semua Kel/Desa	DANA TRANSFER UMUM-DANA ALOKASI UMUM	-		57.882.000,00	DINAS KEPENDUDUKAN DAN PENCATATAN SIPIL
2	12	04	2.03	0003	Fasilitasi Terkait Pengelolaan Informasi Administrasi Kependudukan	Jumlah Laporan Hasil Fasilitasi Pengelolaan Informasi Administrasi Kependudukan	12 Laporan	34.480.760,00	- Kab. Malang, Semua Kecamatan, Semua Kel/Desa	DANA TRANSFER UMUM-DANA ALOKASI UMUM	-		115.762.000,00	DINAS KEPENDUDUKAN DAN PENCATATAN SIPIL
2	12	04	2.03	0004	Penyelenggaraan Pemanfaatan Data Kependudukan	Jumlah Dokumen Penyelenggaraan Pemanfaatan Data Kependudukan	10 Dokumen	526.600,00	- Kab. Malang, Semua Kecamatan, Semua Kel/Desa	DANA TRANSFER UMUM-DANA ALOKASI UMUM	-		115.762.000,00	DINAS KEPENDUDUKAN DAN PENCATATAN SIPIL
2	12	04	2.03	0007	Komunikasi, Informasi, dan Edukasi kepada Pemangku Kepentingan dan Masyarakat	Jumlah Dokumen Hasil Komunikasi, Informasi, dan Edukasi kepada Pemangku Kepentingan dan Masyarakat	20 Laporan	982.000,00	- Kab. Malang, Semua Kecamatan, Semua Kel/Desa	DANA TRANSFER UMUM-DANA ALOKASI UMUM	-		272.032.000,00	DINAS KEPENDUDUKAN DAN PENCATATAN SIPIL
2	12	04	2.04		Pembinaan dan Pengawasan Pengelolaan Informasi Administrasi Kependudukan	Persentase petugas pelayanan yang mendapatkan pembinaan dan pengawasan	100 %	476.000,00			-	-	202.583.000,00	



1					2	3	4	5	6	7	8	9	10	11
2	12	04	2.04	0001	Pembinaan dan Pengawasan Terkait Pengelolaan Informasi Administrasi Kependudukan	Jumlah Laporan Hasil Pembinaan dan Pengawasan Pengelolaan Informasi Administrasi Kependudukan	12 Laporan	476.000,00	- Kab. Malang, Semua Kecamatan, Semua Kel/Desa	DANA TRANSFER UMUM-DANA ALOKASI UMUM	-		202.583.000,00	DINAS KEPENDUDUKAN DAN PENCATATAN SIPIL
2	12	05			PROGRAM PENGELOLAAN PROFIL KEPENDUDUKAN	Persentase ketersediaan profil kependudukan bagi pemangku kepentingan	100 %	132.000,00				-	57.881.000,00	
2	12	05	2.01		Penyusunan Profil Kependudukan	Persentase pemangku kepentingan yang menerima Profil Kependudukan	100 %	132.000,00				-	57.881.000,00	
2	12	05	2.01	0002	Penyusunan Profil Data Perkembangan dan Proyeksi Kependudukan serta Kebutuhan yang Lain	Jumlah Dokumen Profil Data Perkembangan dan Proyeksi Kependudukan serta Kebutuhan yang Lain yang tersusun	1 Dokumen	132.000,00	- Kab. Malang, Semua Kecamatan, Semua Kel/Desa	DANA TRANSFER UMUM-DANA ALOKASI UMUM	-		57.881.000,00	DINAS KEPENDUDUKAN DAN PENCATATAN SIPIL
2					<b>URUSAN PEMERINTAHAN WAJIB YANG TIDAK BERKAITAN DENGAN PELAYANAN DASAR</b>			<b>14.006.527.850,00</b>					<b>0,00</b>	
2	13				<b>URUSAN PEMERINTAHAN BIDANG PEMBERDAYAAN MASYARAKAT DAN DESA</b>			<b>14.006.527.850,00</b>					<b>0,00</b>	
					<b>DINAS PEMBERDAYAAN MASYARAKAT DAN DESA</b>			<b>14.006.527.850,00</b>					<b>0,00</b>	
2	13	01			PROGRAM PENUNJANG URUSAN PEMERINTAHAN DAERAH KABUPATEN/KOTA	Persentase pemenuhan dukungan manajemen perkantoran dan penunjang kinerja perangkat daerah	100 %	13.687.527.850,00				-	0,00	
2	13	01	2.01		Perencanaan, Penganggaran, dan Evaluasi Kinerja Perangkat Daerah	Jumlah dokumen perencanaan penganggaran dan evaluasi kinerja yang disusun sesuai aturan dan tepat waktu	18 Dokumen	3.498.700,00				-	0,00	
2	13	01	2.01	0001	Penyusunan Dokumen Perencanaan Perangkat Daerah	Jumlah Dokumen Perencanaan Perangkat Daerah	6 Dokumen	499.500,00	- Kab. Malang, Semua Kecamatan, Semua Kel/Desa	PENDAPATAN ASLI DAERAH (PAD)	-		0,00	DINAS PEMBERDAYAAN MASYARAKAT DAN DESA
2	13	01	2.01	0002	Koordinasi dan Penyusunan Dokumen RKA-SKPD	Jumlah Dokumen RKA-SKPD dan Laporan Hasil Koordinasi Penyusunan Dokumen RKA-SKPD	1 Dokumen	499.500,00	- Kab. Malang, Semua Kecamatan, Semua Kel/Desa	PENDAPATAN ASLI DAERAH (PAD)	-		0,00	DINAS PEMBERDAYAAN MASYARAKAT DAN DESA
2	13	01	2.01	0003	Koordinasi dan Penyusunan Dokumen Perubahan RKA-SKPD	Jumlah Dokumen Perubahan RKA-SKPD dan Laporan Hasil Koordinasi Penyusunan Dokumen Perubahan RKA-SKPD	1 Dokumen	499.500,00	- Kab. Malang, Semua Kecamatan, Semua Kel/Desa	PENDAPATAN ASLI DAERAH (PAD)	-		0,00	DINAS PEMBERDAYAAN MASYARAKAT DAN DESA
2	13	01	2.01	0004	Koordinasi dan Penyusunan DPA-SKPD	Jumlah Dokumen DPA-SKPD dan Laporan Hasil Koordinasi Penyusunan Dokumen DPA-SKPD	1 Dokumen	499.500,00	- Kab. Malang, Semua Kecamatan, Semua Kel/Desa	PENDAPATAN ASLI DAERAH (PAD)	-		0,00	DINAS PEMBERDAYAAN MASYARAKAT DAN DESA
2	13	01	2.01	0005	Koordinasi dan Penyusunan Perubahan DPA- SKPD	Jumlah Dokumen Perubahan DPA-SKPD dan Laporan Hasil Koordinasi Penyusunan Dokumen Perubahan DPA-SKPD	1 Dokumen	499.500,00	- Kab. Malang, Semua Kecamatan, Semua Kel/Desa	PENDAPATAN ASLI DAERAH (PAD)	-		0,00	DINAS PEMBERDAYAAN MASYARAKAT DAN DESA

1					2	3	4	5	6	7	8	9	10	11
2	13	01	2.01	0006	Koordinasi dan Penyusunan Laporan Capaian Kinerja dan Ikhtisar Realisasi Kinerja SKPD	Jumlah Laporan Capaian Kinerja dan Ikhtisar Realisasi Kinerja SKPD dan Laporan Hasil Koordinasi Penyusunan Laporan Capaian Kinerja dan Ikhtisar Realisasi Kinerja SKPD	4 Laporan	501.700,00	- Kab. Malang, Semua Kecamatan, Semua Kel/Desa	PENDAPATAN ASLI DAERAH (PAD)	-		0,00	DINAS PEMBERDAYAAN MASYARAKAT DAN DESA
2	13	01	2.01	0007	Evaluasi Kinerja Perangkat Daerah	Jumlah Laporan Evaluasi Kinerja Perangkat Daerah	4 Laporan	499.500,00	- Kab. Malang, Semua Kecamatan, Semua Kel/Desa	PENDAPATAN ASLI DAERAH (PAD)	-		0,00	DINAS PEMBERDAYAAN MASYARAKAT DAN DESA
2	13	01	2.02		Administrasi Keuangan Perangkat Daerah	Jumlah pemenuhan kinerja pelayanan keuangan perangkat daerah disusun sesuai aturan dan tepat	55 Dokumen	13.608.900.856,00			-	-	0,00	
2	13	01	2.02	0001	Penyediaan Gaji dan Tunjangan ASN	Jumlah Orang yang Menerima Gaji dan Tunjangan ASN	35 Orang/bulan	5.956.320.120,00	- Kab. Malang, Semua Kecamatan, Semua Kel/Desa	PENDAPATAN ASLI DAERAH (PAD)	-		0,00	DINAS PEMBERDAYAAN MASYARAKAT DAN DESA
2	13	01	2.02	0002	Penyediaan Administrasi Pelaksanaan Tugas ASN	Jumlah Dokumen Hasil Penyediaan Administrasi Pelaksanaan Tugas ASN	12 Dokumen	7.650.581.496,00	- Kab. Malang, Semua Kecamatan, Semua Kel/Desa	PENDAPATAN ASLI DAERAH (PAD)	-		0,00	DINAS PEMBERDAYAAN MASYARAKAT DAN DESA
2	13	01	2.02	0003	Pelaksanaan Penatausahaan dan Pengujian/Verifikasi Keuangan SKPD	Jumlah Dokumen Penatausahaan dan Pengujian/Verifikasi Keuangan SKPD	12 Dokumen	499.720,00	- Kab. Malang, Semua Kecamatan, Semua Kel/Desa	PENDAPATAN ASLI DAERAH (PAD)	-		0,00	DINAS PEMBERDAYAAN MASYARAKAT DAN DESA
2	13	01	2.02	0005	Koordinasi dan Penyusunan Laporan Keuangan Akhir Tahun SKPD	Jumlah Laporan Keuangan Akhir Tahun SKPD dan Laporan Hasil Koordinasi Penyusunan Laporan Keuangan Akhir Tahun SKPD	1 Laporan	499.960,00	- Kab. Malang, Semua Kecamatan, Semua Kel/Desa	PENDAPATAN ASLI DAERAH (PAD)	-		0,00	DINAS PEMBERDAYAAN MASYARAKAT DAN DESA
2	13	01	2.02	0006	Pengelolaan dan Penyiapan Bahan Tanggapan Pemeriksaan	Jumlah Dokumen Bahan Tanggapan Pemeriksaan dan Tindak Lanjut Pemeriksaan	1 Dokumen	499.760,00	- Kab. Malang, Semua Kecamatan, Semua Kel/Desa	PENDAPATAN ASLI DAERAH (PAD)	-		0,00	DINAS PEMBERDAYAAN MASYARAKAT DAN DESA
2	13	01	2.02	0007	Koordinasi dan Penyusunan Laporan Keuangan Bulanan/ Triwulanan/ Semesteran SKPD	Jumlah Laporan Keuangan Bulanan/ Triwulanan/ Semesteran SKPD dan Laporan Koordinasi Penyusunan Laporan Keuangan Bulanan/Triwulanan/Semesteran SKPD	18 Laporan	499.800,00	- Kab. Malang, Semua Kecamatan, Semua Kel/Desa	PENDAPATAN ASLI DAERAH (PAD)	-		0,00	DINAS PEMBERDAYAAN MASYARAKAT DAN DESA
2	13	01	2.03		Administrasi Barang Milik Daerah pada Perangkat Daerah	Jumlah dokumen Barang milik daerah pada perangkat daerah disusun sesuai aturan dan teradministrasi dengan benar	6 Dokumen	835.440,00			-	-	0,00	
2	13	01	2.03	0001	Penyusunan Perencanaan Kebutuhan Barang Milik Daerah SKPD	Jumlah Rencana Kebutuhan Barang Milik Daerah SKPD	1 Dokumen	417.720,00	- Kab. Malang, Semua Kecamatan, Semua Kel/Desa	PENDAPATAN ASLI DAERAH (PAD)	-		0,00	DINAS PEMBERDAYAAN MASYARAKAT DAN DESA

1				2		3	4	5	6	7	8	9	10	11
2	13	01	2.03	0005	Rekonsiliasi dan Penyusunan Laporan Barang Milik Daerah pada SKPD	Jumlah Laporan Rekonsiliasi dan Penyusunan Laporan Barang Milik Daerah pada SKPD	12 Laporan	417.720,00	- Kab. Malang, Semua Kecamatan, Semua Kel/Desa	PENDAPATAN ASLI DAERAH (PAD)	-		0,00	DINAS PEMBERDAYAAN MASYARAKAT DAN DESA
2	13	01	2.05		Administrasi Kepegawaian Perangkat Daerah	Jumlah Pemenuhan kinerja pelayanan kepegawaian perangkat daerah yang disusun sesuai aturan dan teradministrasi dengan benar	98 Dokumen	6.154.080,00			-	-	0,00	
2	13	01	2.05	0002	Pengadaan Pakaian Dinas beserta Atribut Kelengkapannya	Jumlah Paket Pakaian Dinas beserta Atribut Kelengkapannya	1 Paket	5.280.000,00	- Kab. Malang, Semua Kecamatan, Semua Kel/Desa	PENDAPATAN ASLI DAERAH (PAD)	-		0,00	DINAS PEMBERDAYAAN MASYARAKAT DAN DESA
2	13	01	2.05	0003	Pendataan dan Pengolahan Administrasi Kepegawaian	Jumlah Dokumen Pendataan dan Pengolahan Administrasi Kepegawaian	65 Dokumen	499.720,00	- Kab. Malang, Semua Kecamatan, Semua Kel/Desa	PENDAPATAN ASLI DAERAH (PAD)	-		0,00	DINAS PEMBERDAYAAN MASYARAKAT DAN DESA
2	13	01	2.05	0004	Koordinasi dan Pelaksanaan Sistem Informasi Kepegawaian	Jumlah Dokumen Hasil Koordinasi dan Pelaksanaan Sistem Informasi Kepegawaian	33 Dokumen	254.360,00	- Kab. Malang, Semua Kecamatan, Semua Kel/Desa	PENDAPATAN ASLI DAERAH (PAD)	-		0,00	DINAS PEMBERDAYAAN MASYARAKAT DAN DESA
2	13	01	2.05	0009	Pendidikan dan Pelatihan Pegawai Berdasarkan Tugas dan Fungsi	Jumlah Pegawai Berdasarkan Tugas dan Fungsi yang Mengikuti Pendidikan dan Pelatihan	25 Orang	120.000,00	- Kab. Malang, Semua Kecamatan, Semua Kel/Desa	PENDAPATAN ASLI DAERAH (PAD)	-		0,00	DINAS PEMBERDAYAAN MASYARAKAT DAN DESA
2	13	01	2.06		Administrasi Umum Perangkat Daerah	Jumlah pelayanan pemenuhan administrasi umum perangkat daerah disusun sesuai aturan dan teradministrasi dengan benar	6 Dokumen	27.325.174,00			-	-	0,00	
2	13	01	2.06	0001	Penyediaan Komponen Instalasi Listrik/Penerangan Bangunan Kantor	Jumlah Paket Komponen Instalasi Listrik/Penerangan Bangunan Kantor yang Disediakan	1 Paket	264.000,00	- Kab. Malang, Semua Kecamatan, Semua Kel/Desa	PENDAPATAN ASLI DAERAH (PAD)	-		0,00	DINAS PEMBERDAYAAN MASYARAKAT DAN DESA
2	13	01	2.06	0002	Penyediaan Peralatan dan Perlengkapan Kantor	Jumlah Paket Peralatan dan Perlengkapan Kantor yang Disediakan	3 Paket	3.646.300,00	- Kab. Malang, Semua Kecamatan, Semua Kel/Desa	PENDAPATAN ASLI DAERAH (PAD)	-		0,00	DINAS PEMBERDAYAAN MASYARAKAT DAN DESA
2	13	01	2.06	0005	Penyediaan Barang Cetak dan Penggandaan	Jumlah Paket Barang Cetak dan Penggandaan yang Disediakan	5 Paket	1.303.074,00	- Kab. Malang, Semua Kecamatan, Semua Kel/Desa	PENDAPATAN ASLI DAERAH (PAD)	-		0,00	DINAS PEMBERDAYAAN MASYARAKAT DAN DESA
2	13	01	2.06	0006	Penyediaan Bahan Bacaan dan Peraturan Perundang-undangan	Jumlah Dokumen Bahan Bacaan dan Peraturan Perundang-Undangan yang Disediakan	2 Dokumen	996.800,00	- Kab. Malang, Semua Kecamatan, Semua Kel/Desa	PENDAPATAN ASLI DAERAH (PAD)	-		0,00	DINAS PEMBERDAYAAN MASYARAKAT DAN DESA
2	13	01	2.06	0009	Penyelenggaraan Rapat Koordinasi dan Konsultasi SKPD	Jumlah Laporan Penyelenggaraan Rapat Koordinasi dan Konsultasi SKPD	120 Laporan	20.580.000,00	- Kab. Malang, Semua Kecamatan, Semua Kel/Desa	PENDAPATAN ASLI DAERAH (PAD)	-		0,00	DINAS PEMBERDAYAAN MASYARAKAT DAN DESA

1					2	3	4	5	6	7	8	9	10	11
2	13	01	2.06	0010	Penatausahaan Arsip Dinamis pada SKPD	Jumlah Dokumen Penatausahaan Arsip Dinamis pada SKPD	2600 Dokumen	535.000,00	- Kab. Malang, Semua Kecamatan, Semua Kel/Desa	PENDAPATAN ASLI DAERAH (PAD)	-		0,00	DINAS PEMBERDAYAAN MASYARAKAT DAN DESA
2	13	01	2.07		Pengadaan Barang Milik Daerah Penunjang Urusan Pemerintah Daerah	Jumlah Unit Pengadaan Barang Milik Daerah Penunjang Urusan Pemerintah Daerah yang disusun sesuai aturan dan teradministrasi dengan benar	3 Unit	6.050.000,00			-	-	0,00	
2	13	01	2.07	0002	Pengadaan Kendaraan Dinas Operasional atau Lapangan	Jumlah Unit Kendaraan Dinas Operasional atau Lapangan yang Disediakan	0 Unit	0,00	- Kab. Malang, Semua Kecamatan, Semua Kel/Desa	PENDAPATAN ASLI DAERAH (PAD)	-		0,00	DINAS PEMBERDAYAAN MASYARAKAT DAN DESA
2	13	01	2.07	0005	Pengadaan Mebel	Jumlah Paket Mebel yang Disediakan	2 Unit	355.000,00	- Kab. Malang, Semua Kecamatan, Semua Kel/Desa	PENDAPATAN ASLI DAERAH (PAD)	-		0,00	DINAS PEMBERDAYAAN MASYARAKAT DAN DESA
2	13	01	2.07	0010	Pengadaan Sarana dan Prasarana Gedung Kantor atau Bangunan Lainnya	Jumlah Unit Sarana dan Prasarana Gedung Kantor atau Bangunan Lainnya yang Disediakan	1 Unit	5.695.000,00	- Kab. Malang, Semua Kecamatan, Semua Kel/Desa	PENDAPATAN ASLI DAERAH (PAD)	-		0,00	DINAS PEMBERDAYAAN MASYARAKAT DAN DESA
2	13	01	2.08		Penyediaan Jasa Penunjang Urusan Pemerintahan Daerah	Jumlah laporan penyediaan jasa penunjang urusan pemerintahan daerah yang disusun sesuai aturan dan teradministrasi dengan benar	37 Laporan	8.750.000,00			-	-	0,00	
2	13	01	2.08	0001	Penyediaan Jasa Surat Menyurat	Jumlah Laporan Penyediaan Jasa Surat Menyurat	1 Laporan	1.250.000,00	- Kab. Malang, Semua Kecamatan, Semua Kel/Desa	PENDAPATAN ASLI DAERAH (PAD)	-		0,00	DINAS PEMBERDAYAAN MASYARAKAT DAN DESA
2	13	01	2.08	0004	Penyediaan Jasa Pelayanan Umum Kantor	Jumlah Laporan Penyediaan Jasa Pelayanan Umum Kantor yang Disediakan	36 Laporan	7.500.000,00	- Kab. Malang, Semua Kecamatan, Semua Kel/Desa	PENDAPATAN ASLI DAERAH (PAD)	-		0,00	DINAS PEMBERDAYAAN MASYARAKAT DAN DESA
2	13	01	2.09		Pemeliharaan Barang Milik Daerah Penunjang Urusan Pemerintahan Daerah	Jumlah unit pemeliharaan barang milik daerah penunjang urusan pemerintahan daerah yang disusun sesuai aturan dan teradministrasi dengan benar	55 Unit	26.013.600,00			-	-	0,00	
2	13	01	2.09	0001	Penyediaan Jasa Pemeliharaan, Biaya Pemeliharaan, dan Pajak Kendaraan Perorangan Dinas atau Kendaraan Dinas Jabatan	Jumlah Kendaraan Perorangan Dinas atau Kendaraan Dinas Jabatan yang Dipelihara dan dibayarkan Pajaknya	29 Unit	25.040.000,00	- Kab. Malang, Semua Kecamatan, Semua Kel/Desa	PENDAPATAN ASLI DAERAH (PAD)	-		0,00	DINAS PEMBERDAYAAN MASYARAKAT DAN DESA
2	13	01	2.09	0009	Pemeliharaan/Rehabilitasi Gedung Kantor dan Bangunan Lainnya	Jumlah Gedung Kantor dan Bangunan Lainnya yang Dipelihara/Direhabilitasi	1 Unit	485.600,00	- Kab. Malang, Semua Kecamatan, Semua Kel/Desa	PENDAPATAN ASLI DAERAH (PAD)	-		0,00	DINAS PEMBERDAYAAN MASYARAKAT DAN DESA

1					2	3	4	5	6	7	8	9	10	11
2	13	01	2.09	0010	Pemeliharaan/Rehabilitasi Sarana dan Prasarana Gedung Kantor atau Bangunan Lainnya	Jumlah Sarana dan Prasarana Gedung Kantor atau Bangunan Lainnya yang Dipelihara/Direhabilitasi	25 Unit	488.000,00	- Kab. Malang, Semua Kecamatan, Semua Kel/Desa	PENDAPATAN ASLI DAERAH (PAD)	-		0,00	DINAS PEMBERDAYAAN MASYARAKAT DAN DESA
2	13	02			PROGRAM PENATAAN DESA	Persentase fasilitasi penataan desa	100 %	12.000.000,00				-	0,00	
2	13	02	2.01		Penyelenggaraan Penataan Desa	Jumlah Fasilitasi Penyelenggaraan Penataan Desa	66 Desa	12.000.000,00				-	0,00	
2	13	02	2.01	0002	Fasilitasi Tata Wilayah Desa	Jumlah Desa yang Terfasilitasi Penataan Wilayahnya	33 Desa	6.000.000,00	- Kab. Malang, Semua Kecamatan, Semua Kel/Desa	PENDAPATAN ASLI DAERAH (PAD)	-		0,00	DINAS PEMBERDAYAAN MASYARAKAT DAN DESA
2	13	02	2.01	0003	Fasilitasi Penataan Kewenangan Desa	Jumlah Desa yang Terfasilitasi Penataan Kewenangannya	33 Desa	6.000.000,00	- Kab. Malang, Semua Kecamatan, Semua Kel/Desa	PENDAPATAN ASLI DAERAH (PAD)	-		0,00	DINAS PEMBERDAYAAN MASYARAKAT DAN DESA
2	13	03			PROGRAM PENINGKATAN KERJA SAMA DESA	Persentase Fasilitasi Kerjasama Desa	100 %	6.000.000,00				-	0,00	
2	13	03	2.01		Fasilitasi Kerja Sama antar Desa	Jumlah dokumen hasil Fasilitasi Kerjasama antar Desa	1 Dokumen	6.000.000,00				-	0,00	
2	13	03	2.01	0003	Fasilitasi Pembangunan Kawasan Perdesaan	Jumlah Dokumen Hasil Fasilitasi Pembangunan Kawasan Perdesaan	1 Dokumen	6.000.000,00	- Kab. Malang, Semua Kecamatan, Semua Kel/Desa	PENDAPATAN ASLI DAERAH (PAD)	-		0,00	DINAS PEMBERDAYAAN MASYARAKAT DAN DESA
2	13	04			PROGRAM ADMINISTRASI PEMERINTAHAN DESA	Persentase fasilitasi dan pembinaan Administrtasi Pemerintah Desa	100 %	63.000.000,00				-	0,00	
2	13	04	2.01		Pembinaan dan Pengawasan Penyelenggaraan Administrasi Pemerintahan Desa	Jumlah dokumen hasil pembinaan dan pengawasan penyelenggaraan administrasi pemerintahan desa	12 Dokumen	63.000.000,00				-	0,00	
2	13	04	2.01	0001	Fasilitasi Penyelenggaraan Administrasi Pemerintahan Desa	Jumlah Dokumen Penyelenggaraan Administrasi Pemerintahan Desa	1 Dokumen	7.000.000,00	- Kab. Malang, Semua Kecamatan, Semua Kel/Desa	PENDAPATAN ASLI DAERAH (PAD)	-		0,00	DINAS PEMBERDAYAAN MASYARAKAT DAN DESA
2	13	04	2.01	0002	Fasilitasi Penyusunan Produk Hukum Desa	Jumlah Dokumen Hasil Fasilitasi Penyusunan Produk Hukum Desa	1 Dokumen	6.000.000,00	- Kab. Malang, Semua Kecamatan, Semua Kel/Desa	PENDAPATAN ASLI DAERAH (PAD)	-		0,00	DINAS PEMBERDAYAAN MASYARAKAT DAN DESA
2	13	04	2.01	0003	Fasilitasi Penyusunan Perencanaan Pembangunan Desa	Jumlah Dokumen Hasil Fasilitasi Penyusunan Perencanaan Pembangunan Desa	1 Dokumen	6.000.000,00	- Kab. Malang, Semua Kecamatan, Semua Kel/Desa	PENDAPATAN ASLI DAERAH (PAD)	-		0,00	DINAS PEMBERDAYAAN MASYARAKAT DAN DESA
2	13	04	2.01	0004	Fasilitasi Pengelolaan Keuangan Desa	Jumlah Dokumen Hasil Fasilitasi Pengelolaan Keuangan Desa	1 Dokumen	8.000.000,00	- Kab. Malang, Semua Kecamatan, Semua Kel/Desa	PENDAPATAN ASLI DAERAH (PAD)	-		0,00	DINAS PEMBERDAYAAN MASYARAKAT DAN DESA
2	13	04	2.01	0005	Pembinaan Peningkatan Kapasitas Aparatur Pemerintah Desa	Jumlah Aparatur Pemerintah Desa yang Mengikuti Pembinaan Peningkatan Kapasitas	411 Orang	7.500.000,00	- Kab. Malang, Semua Kecamatan, Semua Kel/Desa	PENDAPATAN ASLI DAERAH (PAD)	-		0,00	DINAS PEMBERDAYAAN MASYARAKAT DAN DESA

1					2	3	4	5	6	7	8	9	10	11
2	13	04	2.01	0008	Pembinaan dan Pemberdayaan BUM Desa dan Lembaga Kerja Sama antar Desa	Jumlah Dokumen Hasil Pembinaan dan Pemberdayaan BUM Desa dan Lembaga Kerja Sama antar Desa	2 Dokumen	7.500.000,00	- Kab. Malang, Semua Kecamatan, Semua Kel/Desa	PENDAPATAN ASLI DAERAH (PAD)	-		0,00	DINAS PEMBERDAYAAN MASYARAKAT DAN DESA
2	13	04	2.01	0011	Fasilitasi Penyusunan Profil Desa	Jumlah Dokumen Profil Desa yang tersusun	2 Dokumen	7.000.000,00	- Kab. Malang, Semua Kecamatan, Semua Kel/Desa	PENDAPATAN ASLI DAERAH (PAD)	-		0,00	DINAS PEMBERDAYAAN MASYARAKAT DAN DESA
2	13	04	2.01	0013	Fasilitasi Pengelolaan Aset Desa	Jumlah Dokumen Hasil Fasilitasi Pengelolaan Aset Desa	1 Dokumen	7.000.000,00	- Kab. Malang, Semua Kecamatan, Semua Kel/Desa	PENDAPATAN ASLI DAERAH (PAD)	-		0,00	DINAS PEMBERDAYAAN MASYARAKAT DAN DESA
2	13	04	2.01	0018	Fasilitasi Evaluasi Perkembangan Desa serta Lomba Desa dan Kelurahan	Jumlah Dokumen Hasil Evaluasi Perkembangan Desa serta Lomba Desa dan Kelurahan	1 Dokumen	7.000.000,00	- Kab. Malang, Semua Kecamatan, Semua Kel/Desa	PENDAPATAN ASLI DAERAH (PAD)	-		0,00	DINAS PEMBERDAYAAN MASYARAKAT DAN DESA
2	13	05			PROGRAM PEMBERDAYAAN LEMBAGA KEMASYARAKATAN, LEMBAGA ADAT DAN MASYARAKAT HUKUM ADAT	Persentase Pemberdayaan Lembaga Kemasyarakatan Desa dan Lembaga Adat Desa	100 %	238.000.000,00				-	0,00	
2	13	05	2.01		Pemberdayaan Lembaga Kemasyarakatan yang Bergerak di Bidang Pemberdayaan Desa dan Lembaga Adat Tingkat Daerah Kabupaten/Kota serta Pemberdayaan Masyarakat Hukum Adat yang Masyarakat Pelakunya Hukum Adat yang Sama dalam Daerah Kabupaten/Kota	Jumlah dokumen hasil Pemberdayaan Lembaga Kemasyarakatan Desa dan Lembaga Adat Desa	10 Dokumen	238.000.000,00				-	0,00	
2	13	05	2.01	0003	Peningkatan Kapasitas Kelembagaan Lembaga Kemasyarakatan Desa/Kelurahan (RT, RW, PKK, Posyandu, LPM, dan Karang Taruna), Lembaga Adat Desa/Kelurahan dan Masyarakat Hukum Adat	Jumlah Lembaga Kemasyarakatan Desa/Kelurahan (RT, RW, PKK, Posyandu, LPM, dan Karang Taruna), Lembaga Adat Desa/Kelurahan dan Masyarakat Hukum Adat yang Ditingkatkan Kapasitasnya	119 Lembaga	8.000.000,00	- Kab. Malang, Semua Kecamatan, Semua Kel/Desa	PENDAPATAN ASLI DAERAH (PAD)	-		0,00	DINAS PEMBERDAYAAN MASYARAKAT DAN DESA
2	13	05	2.01	0005	Fasilitasi Pengembangan Usaha Ekonomi Masyarakat dan Pemerintah Desa dalam Meningkatkan Pendapatan Asli Desa	Jumlah Dokumen Hasil Fasilitasi Pengembangan Usaha Ekonomi Masyarakat dan Pemerintah Desa dalam Meningkatkan Pendapatan Asli Desa	3 Dokumen	8.000.000,00	- Kab. Malang, Semua Kecamatan, Semua Kel/Desa	PENDAPATAN ASLI DAERAH (PAD)	-		0,00	DINAS PEMBERDAYAAN MASYARAKAT DAN DESA
2	13	05	2.01	0006	Fasilitasi Pemerintah Desa dalam Pemanfaatan Teknologi Tepat Guna	Jumlah Laporan Hasil Fasilitasi Pemerintah Desa dalam Pemanfaatan Teknologi Tepat Guna	1 Laporan	7.000.000,00	- Kab. Malang, Semua Kecamatan, Semua Kel/Desa	PENDAPATAN ASLI DAERAH (PAD)	-		0,00	DINAS PEMBERDAYAAN MASYARAKAT DAN DESA

1					2	3	4	5	6	7	8	9	10	11
2	13	05	2.01	0007	Fasilitasi Bulan Bhakti Gotong Royong Masyarakat	Jumlah Laporan Hasil Fasilitasi Bulan Bhakti Gotong Royong Masyarakat	2 Laporan	8.000.000,00	- Kab. Malang, Semua Kecamatan, Semua Kel/Desa	PENDAPATAN ASLI DAERAH (PAD)	-		0,00	DINAS PEMBERDAYAAN MASYARAKAT DAN DESA
2	13	05	2.01	0008	Fasilitasi Penyelenggaraan Ketentraman, Ketertiban dan Perlindungan Masyarakat Desa	Jumlah Dokumen Hasil Fasilitasi Penyelenggaraan Ketentraman, Ketertiban dan Perlindungan Masyarakat Desa	1 Dokumen	7.000.000,00	- Kab. Malang, Semua Kecamatan, Semua Kel/Desa	PENDAPATAN ASLI DAERAH (PAD)	-		0,00	DINAS PEMBERDAYAAN MASYARAKAT DAN DESA
2	13	05	2.01	0009	Fasilitasi Tim Penggerak PKK dalam Penyelenggaraan Gerakan Pemberdayaan Masyarakat dan Kesejahteraan Keluarga	Jumlah Dokumen Hasil Fasilitasi Tim Penggerak PKK dalam Penyelenggaraan Gerakan Pemberdayaan Masyarakat dan Kesejahteraan Keluarga	1 Dokumen	200.000.000,00	- Kab. Malang, Semua Kecamatan, Semua Kel/Desa	PENDAPATAN ASLI DAERAH (PAD)	-		0,00	DINAS PEMBERDAYAAN MASYARAKAT DAN DESA
2					<b>URUSAN PEMERINTAHAN WAJIB YANG TIDAK BERKAITAN DENGAN PELAYANAN DASAR</b>			<b>31.826.149.150,00</b>					<b>28.769.865.000,00</b>	
2	14				<b>URUSAN PEMERINTAHAN BIDANG PENGENDALIAN PENDUDUK DAN KELUARGA BERENCANA</b>			<b>31.826.149.150,00</b>					<b>28.648.115.000,00</b>	
					<b>DINAS PENGENDALIAN PENDUDUK DAN KELUARGA BERENCANA</b>			<b>31.826.149.150,00</b>					<b>28.769.865.000,00</b>	
2	14	01			PROGRAM PENUNJANG URUSAN PEMERINTAHAN DAERAH KABUPATEN/KOTA	Persentase pemenuhan dukungan manajemen perkantoran dan penunjang kinerja perangkat daerah dalam satu tahun	100,00 %	8.308.005.801,00				-	12.239.089.000,00	
2	14	01	2.01		Perencanaan, Penganggaran, dan Evaluasi Kinerja Perangkat Daerah	Jumlah dokumen perencanaan, penganggaran, dan evaluasi kinerja perangkat daerah yang disusun sesuai ketentuan dan tepat waktu	10 dokumen	23.177.400,00			DPPKB Kabupaten Malang	-	79.035.000,00	
2	14	01	2.01	0001	Penyusunan Dokumen Perencanaan Perangkat Daerah	Jumlah Dokumen Perencanaan Perangkat Daerah	3 Dokumen	6.934.400,00	- Kab. Malang, Semua Kecamatan, Semua Kel/Desa	PENDAPATAN ASLI DAERAH (PAD)	DPPKB Kabupaten Malang		27.225.000,00	DINAS PENGENDALIAN PENDUDUK DAN KELUARGA BERENCANA
2	14	01	2.01	0002	Koordinasi dan Penyusunan Dokumen RKA-SKPD	Jumlah Dokumen RKA-SKPD dan Laporan Hasil Koordinasi Penyusunan Dokumen RKA-SKPD	1 Dokumen	2.442.000,00	- Kab. Malang, Semua Kecamatan, Semua Kel/Desa	PENDAPATAN ASLI DAERAH (PAD)	DPPKB Kabupaten Malang		10.560.000,00	DINAS PENGENDALIAN PENDUDUK DAN KELUARGA BERENCANA
2	14	01	2.01	0003	Koordinasi dan Penyusunan Dokumen Perubahan RKA-SKPD	Jumlah Dokumen Perubahan RKA-SKPD dan Laporan Hasil Koordinasi Penyusunan Dokumen Perubahan RKA-SKPD	1 Dokumen	2.115.200,00	- Kab. Malang, Semua Kecamatan, Semua Kel/Desa	PENDAPATAN ASLI DAERAH (PAD)	DPPKB Kabupaten Malang		5.720.000,00	DINAS PENGENDALIAN PENDUDUK DAN KELUARGA BERENCANA
2	14	01	2.01	0004	Koordinasi dan Penyusunan DPA-SKPD	Jumlah Dokumen DPA-SKPD dan Laporan Hasil Koordinasi Penyusunan Dokumen DPA-SKPD	1 Dokumen	2.115.200,00	- Kab. Malang, Semua Kecamatan, Semua Kel/Desa	PENDAPATAN ASLI DAERAH (PAD)	DPPKB Kabupaten Malang		4.180.000,00	DINAS PENGENDALIAN PENDUDUK DAN KELUARGA BERENCANA

1					2	3	4	5	6	7	8	9	10	11
2	14	01	2.01	0005	Koordinasi dan Penyusunan Perubahan DPA- SKPD	Jumlah Dokumen Perubahan DPA-SKPD dan Laporan Hasil Koordinasi Penyusunan Dokumen Perubahan DPA-SKPD	1 Dokumen	3.605.400,00	- Kab. Malang, Semua Kecamatan, Semua Kel/Desa	PENDAPATAN ASLI DAERAH (PAD)	DPPKB Kabupaten Malang		5.445.000,00	DINAS PENGENDALIAN PENDUDUK DAN KELUARGA BERENCANA
2	14	01	2.01	0006	Koordinasi dan Penyusunan Laporan Capaian Kinerja dan Ikhtisar Realisasi Kinerja SKPD	Jumlah Laporan Capaian Kinerja dan Ikhtisar Realisasi Kinerja SKPD dan Laporan Hasil Koordinasi Penyusunan Laporan Capaian Kinerja dan Ikhtisar Realisasi Kinerja SKPD	2 Laporan	3.280.000,00	- Kab. Malang, Semua Kecamatan, Semua Kel/Desa	PENDAPATAN ASLI DAERAH (PAD)	DPPKB Kabupaten Malang		12.705.000,00	DINAS PENGENDALIAN PENDUDUK DAN KELUARGA BERENCANA
2	14	01	2.01	0007	Evaluasi Kinerja Perangkat Daerah	Jumlah Laporan Evaluasi Kinerja Perangkat Daerah	1 Laporan	2.685.200,00	- Kab. Malang, Semua Kecamatan, Semua Kel/Desa	PENDAPATAN ASLI DAERAH (PAD)	DPPKB Kabupaten Malang		13.200.000,00	DINAS PENGENDALIAN PENDUDUK DAN KELUARGA BERENCANA
2	14	01	2.02		Administrasi Keuangan Perangkat Daerah	Jumlah pemenuhan kinerja pelayanan keuangan perangkat daerah disusun sesuai aturan dan tepat waktu	24 dokumen	7.590.494.531,00			DPPKB Kabupaten Malang	-	9.576.274.000,00	
2	14	01	2.02	0001	Penyediaan Gaji dan Tunjangan ASN	Jumlah Orang yang Menerima Gaji dan Tunjangan ASN	24 Orang/bulan	5.614.662.161,00	- Kab. Malang, Semua Kecamatan, Semua Kel/Desa	SISA LEBIH PERHITUNGAN ANGGARAN TAHUN SEBELUMNYA	DPPKB Kabupaten Malang		6.356.664.000,00	DINAS PENGENDALIAN PENDUDUK DAN KELUARGA BERENCANA
2	14	01	2.02	0002	Penyediaan Administrasi Pelaksanaan Tugas ASN	Jumlah Dokumen Hasil Penyediaan Administrasi Pelaksanaan Tugas ASN	12 Dokumen	1.967.127.936,00	- Kab. Malang, Semua Kecamatan, Semua Kel/Desa	PENDAPATAN ASLI DAERAH (PAD)	DPPKB Kabupaten Malang		3.200.000.000,00	DINAS PENGENDALIAN PENDUDUK DAN KELUARGA BERENCANA
2	14	01	2.02	0003	Pelaksanaan Penatausahaan dan Pengujian/Verifikasi Keuangan SKPD	Jumlah Dokumen Penatausahaan dan Pengujian/Verifikasi Keuangan SKPD	12 Dokumen	7.154.434,00	- Kab. Malang, Semua Kecamatan, Semua Kel/Desa	PENDAPATAN ASLI DAERAH (PAD)	DPPKB Kabupaten Malang		2.130.000,00	DINAS PENGENDALIAN PENDUDUK DAN KELUARGA BERENCANA
2	14	01	2.02	0004	Koordinasi dan Pelaksanaan Akuntansi SKPD	Jumlah Dokumen Koordinasi dan Pelaksanaan Akuntansi SKPD	0 Dokumen	0,00	- Kab. Malang, Semua Kecamatan, Semua Kel/Desa	PENDAPATAN ASLI DAERAH (PAD)	DPPKB Kabupaten Malang		1.750.000,00	DINAS PENGENDALIAN PENDUDUK DAN KELUARGA BERENCANA
2	14	01	2.02	0005	Koordinasi dan Penyusunan Laporan Keuangan Akhir Tahun SKPD	Jumlah Laporan Keuangan Akhir Tahun SKPD dan Laporan Hasil Koordinasi Penyusunan Laporan Keuangan Akhir Tahun SKPD	1 Laporan	1.550.000,00	- Kab. Malang, Semua Kecamatan, Semua Kel/Desa	PENDAPATAN ASLI DAERAH (PAD)	DPPKB Kabupaten Malang		5.850.000,00	DINAS PENGENDALIAN PENDUDUK DAN KELUARGA BERENCANA
2	14	01	2.02	0006	Pengelolaan dan Penyiapan Bahan Tanggapan Pemeriksaan	Jumlah Dokumen Bahan Tanggapan Pemeriksaan dan Tindak Lanjut Pemeriksaan	0 Dokumen	0,00	- Kab. Malang, Semua Kecamatan, Semua Kel/Desa	PENDAPATAN ASLI DAERAH (PAD)	DPPKB Kabupaten Malang		1.250.000,00	DINAS PENGENDALIAN PENDUDUK DAN KELUARGA BERENCANA



1					2	3	4	5	6	7	8	9	10	11
2	14	01	2.02	0007	Koordinasi dan Penyusunan Laporan Keuangan Bulanan/ Triwulanan/ Semesteran SKPD	Jumlah Laporan Keuangan Bulanan/ Triwulanan/ Semesteran SKPD dan Laporan Koordinasi Penyusunan Laporan Keuangan Bulanan/ Triwulanan/ Semesteran SKPD	0 Laporan	0,00	- Kab. Malang, Semua Kecamatan, Semua Kel/Desa	PENDAPATAN ASLI DAERAH (PAD)	DPPKB Kabupaten Malang		7.980.000,00	DINAS PENGENDALIAN PENDUDUK DAN KELUARGA BERENCANA
2	14	01	2.02	0008	Penyusunan Pelaporan dan Analisis Prognosis Realisasi Anggaran	Jumlah Dokumen Pelaporan dan Analisis Prognosis Realisasi Anggaran	0 Dokumen	0,00	- Kab. Malang, Semua Kecamatan, Semua Kel/Desa	PENDAPATAN ASLI DAERAH (PAD)	DPPKB Kabupaten Malang		650.000,00	DINAS PENGENDALIAN PENDUDUK DAN KELUARGA BERENCANA
2	14	01	2.03		Administrasi Barang Milik Daerah pada Perangkat Daerah	Jumlah dokumen barang milik daerah pada perangkat daerah disusun sesuai aturan dan teradministrasi dengan benar	2 dokumen	16.857.600,00			DPPKB Kabupaten Malang	-	17.250.000,00	
2	14	01	2.03	0001	Penyusunan Perencanaan Kebutuhan Barang Milik Daerah SKPD	Jumlah Rencana Kebutuhan Barang Milik Daerah SKPD	0 Dokumen	0,00	- Kab. Malang, Semua Kecamatan, Semua Kel/Desa	PENDAPATAN ASLI DAERAH (PAD)	DPPKB Kabupaten Malang		4.500.000,00	DINAS PENGENDALIAN PENDUDUK DAN KELUARGA BERENCANA
2	14	01	2.03	0003	Koordinasi dan Penilaian Barang Milik Daerah SKPD	Jumlah Laporan Hasil Penilaian Barang Milik Daerah dan Hasil Koordinasi Penilaian Barang Milik Daerah SKPD	1 Laporan	8.773.000,00	- Kab. Malang, Semua Kecamatan, Semua Kel/Desa	LAIN-LAIN PENDAPATAN DAERAH YANG SAH	DPPKB Kabupaten Malang		4.500.000,00	DINAS PENGENDALIAN PENDUDUK DAN KELUARGA BERENCANA
2	14	01	2.03	0004	Pembinaan, Pengawasan, dan Pengendalian Barang Milik Daerah pada SKPD	Jumlah Laporan Hasil Pembinaan, Pengawasan, dan Pengendalian Barang Milik Daerah pada SKPD	0 Laporan	0,00	- Kab. Malang, Semua Kecamatan, Semua Kel/Desa	PENDAPATAN ASLI DAERAH (PAD)	DPPKB Kabupaten Malang		3.000.000,00	DINAS PENGENDALIAN PENDUDUK DAN KELUARGA BERENCANA
2	14	01	2.03	0005	Rekonsiliasi dan Penyusunan Laporan Barang Milik Daerah pada SKPD	Jumlah Laporan Rekonsiliasi dan Penyusunan Laporan Barang Milik Daerah pada SKPD	0 Laporan	0,00	- Kab. Malang, Semua Kecamatan, Semua Kel/Desa	PENDAPATAN ASLI DAERAH (PAD)	DPPKB Kabupaten Malang		1.750.000,00	DINAS PENGENDALIAN PENDUDUK DAN KELUARGA BERENCANA
2	14	01	2.03	0006	Penatausahaan Barang Milik Daerah pada SKPD	Jumlah Laporan Penatausahaan Barang Milik Daerah pada SKPD	1 Laporan	8.084.600,00	- Kab. Malang, Semua Kecamatan, Semua Kel/Desa	LAIN-LAIN PENDAPATAN DAERAH YANG SAH	DPPKB Kabupaten Malang		1.750.000,00	DINAS PENGENDALIAN PENDUDUK DAN KELUARGA BERENCANA
2	14	01	2.03	0007	Pemanfaatan Barang Milik Daerah SKPD	Jumlah Dokumen Hasil Pemanfaatan Barang Milik Daerah SKPD	0 Dokumen	0,00	- Kab. Malang, Semua Kecamatan, Semua Kel/Desa	PENDAPATAN ASLI DAERAH (PAD)	DPPKB Kabupaten Malang		1.750.000,00	DINAS PENGENDALIAN PENDUDUK DAN KELUARGA BERENCANA
2	14	01	2.05		Administrasi Kepegawaian Perangkat Daerah	Jumlah pemenuhan kinerja pelayanan kepegawaian perangkat daerah yang disusun sesuai aturan dan teradministrasi dengan benar	3 dokumen	98.527.870,00			DPPKB Kabupaten Malang	-	223.437.600,00	

1					2	3	4	5	6	7	8	9	10	11
2	14	01	2.05	0001	Peningkatan Sarana dan Prasarana Disiplin Pegawai	Jumlah Unit Peningkatan Sarana dan Prasarana Disiplin Pegawai	0 Unit	0,00	- Kab. Malang, Semua Kecamatan, Semua Kel/Desa	PENDAPATAN ASLI DAERAH (PAD)	DPPKB Kabupaten Malang		6.655.000,00	DINAS PENGENDALIAN PENDUDUK DAN KELUARGA BERENCANA
2	14	01	2.05	0002	Pengadaan Pakaian Dinas beserta Atribut Kelengkapannya	Jumlah Paket Pakaian Dinas beserta Atribut Kelengkapannya	1 Paket	25.950.000,00	- Kab. Malang, Semua Kecamatan, Semua Kel/Desa	LAIN-LAIN PENDAPATAN DAERAH YANG SAH	DPPKB Kabupaten Malang		41.400.000,00	DINAS PENGENDALIAN PENDUDUK DAN KELUARGA BERENCANA
2	14	01	2.05	0003	Pendataan dan Pengolahan Administrasi Kepegawaian	Jumlah Dokumen Pendataan dan Pengolahan Administrasi Kepegawaian	0 Dokumen	0,00	- Kab. Malang, Semua Kecamatan, Semua Kel/Desa	PENDAPATAN ASLI DAERAH (PAD)	DPPKB Kabupaten Malang		2.600.000,00	DINAS PENGENDALIAN PENDUDUK DAN KELUARGA BERENCANA
2	14	01	2.05	0004	Koordinasi dan Pelaksanaan Sistem Informasi Kepegawaian	Jumlah Dokumen Hasil Koordinasi dan Pelaksanaan Sistem Informasi Kepegawaian	1 Dokumen	4.627.870,00	- Kab. Malang, Semua Kecamatan, Semua Kel/Desa	LAIN-LAIN PENDAPATAN DAERAH YANG SAH	DPPKB Kabupaten Malang		2.000.000,00	DINAS PENGENDALIAN PENDUDUK DAN KELUARGA BERENCANA
2	14	01	2.05	0005	Monitoring, Evaluasi, dan Penilaian Kinerja Pegawai	Jumlah Dokumen Monitoring, Evaluasi, dan Penilaian Kinerja Pegawai	1 Dokumen	3.750.000,00	- Kab. Malang, Semua Kecamatan, Semua Kel/Desa	PENDAPATAN ASLI DAERAH (PAD)	DPPKB Kabupaten Malang		4.500.000,00	DINAS PENGENDALIAN PENDUDUK DAN KELUARGA BERENCANA
2	14	01	2.05	0009	Pendidikan dan Pelatihan Pegawai Berdasarkan Tugas dan Fungsi	Jumlah Pegawai Berdasarkan Tugas dan Fungsi yang Mengikuti Pendidikan dan Pelatihan	3 Orang	2.400.000,00	- Kab. Malang, Semua Kecamatan, Semua Kel/Desa	LAIN-LAIN PENDAPATAN DAERAH YANG SAH	DPPKB Kabupaten Malang		12.777.600,00	DINAS PENGENDALIAN PENDUDUK DAN KELUARGA BERENCANA
2	14	01	2.05	0010	Sosialisasi Peraturan Perundang-Undangan	Jumlah Orang yang Mengikuti Sosialisasi Peraturan Perundang-Undangan	65 Orang	30.900.000,00	- Kab. Malang, Semua Kecamatan, Semua Kel/Desa	PENDAPATAN ASLI DAERAH (PAD)	DPPKB Kabupaten Malang		13.750.000,00	DINAS PENGENDALIAN PENDUDUK DAN KELUARGA BERENCANA
2	14	01	2.05	0011	Bimbingan Teknis Implementasi Peraturan Perundang-Undangan	Jumlah Orang yang Mengikuti Bimbingan Teknis Implementasi Peraturan Perundang-Undangan	65 Orang	30.900.000,00	- Kab. Malang, Semua Kecamatan, Semua Kel/Desa	LAIN-LAIN PENDAPATAN DAERAH YANG SAH	DPPKB Kabupaten Malang		139.755.000,00	DINAS PENGENDALIAN PENDUDUK DAN KELUARGA BERENCANA
2	14	01	2.06		Administrasi Umum Perangkat Daerah	Jumlah pelayanan pemenuhan administrasi umum perangkat daerah disusun sesuai aturan dan teradministrasi dengan benar	1 dokumen	391.845.400,00			DPPKB Kabupaten Malang	-	511.907.245,00	
2	14	01	2.06	0001	Penyediaan Komponen Instalasi Listrik/Penerangan Bangunan Kantor	Jumlah Paket Komponen Instalasi Listrik/Penerangan Bangunan Kantor yang Disediakan	1 Paket	5.887.000,00	- Kab. Malang, Semua Kecamatan, Semua Kel/Desa	LAIN-LAIN PENDAPATAN DAERAH YANG SAH	DPPKB Kabupaten Malang		7.846.245,00	DINAS PENGENDALIAN PENDUDUK DAN KELUARGA BERENCANA
2	14	01	2.06	0002	Penyediaan Peralatan dan Perlengkapan Kantor	Jumlah Paket Peralatan dan Perlengkapan Kantor yang Disediakan	8 Paket	211.424.400,00	- Kab. Malang, Semua Kecamatan, Semua Kel/Desa	LAIN-LAIN PENDAPATAN DAERAH YANG SAH	DPPKB Kabupaten Malang		302.536.000,00	DINAS PENGENDALIAN PENDUDUK DAN KELUARGA BERENCANA

1					2	3	4	5	6	7	8	9	10	11
2	14	01	2.06	0005	Penyediaan Barang Cetak dan Penggandaan	Jumlah Paket Barang Cetak dan Penggandaan yang Disediakan	1 Paket	14.100.000,00	- Kab. Malang, Semua Kecamatan, Semua Kel/Desa	LAIN-LAIN PENDAPATAN DAERAH YANG SAH	DPPKB Kabupaten Malang		33.525.000,00	DINAS PENGENDALIAN PENDUDUK DAN KELUARGA BERENCANA
2	14	01	2.06	0006	Penyediaan Bahan Bacaan dan Peraturan Perundang-undangan	Jumlah Dokumen Bahan Bacaan dan Peraturan Perundang-Undangan yang Disediakan	2 Dokumen	2.544.000,00	- Kab. Malang, Semua Kecamatan, Semua Kel/Desa	LAIN-LAIN PENDAPATAN DAERAH YANG SAH	DPPKB Kabupaten Malang		4.600.000,00	DINAS PENGENDALIAN PENDUDUK DAN KELUARGA BERENCANA
2	14	01	2.06	0007	Penyediaan Bahan/Material	Jumlah Paket Bahan/Material yang Disediakan	0 Paket	0,00	- Kab. Malang, Semua Kecamatan, Semua Kel/Desa	PENDAPATAN ASLI DAERAH (PAD)	DPPKB Kabupaten Malang		0,00	DINAS PENGENDALIAN PENDUDUK DAN KELUARGA BERENCANA
2	14	01	2.06	0008	Fasilitasi Kunjungan Tamu	Jumlah Laporan Fasilitasi Kunjungan Tamu	12 Laporan	73.700.000,00	- Kab. Malang, Semua Kecamatan, Semua Kel/Desa	LAIN-LAIN PENDAPATAN DAERAH YANG SAH	DPPKB Kabupaten Malang		33.400.000,00	DINAS PENGENDALIAN PENDUDUK DAN KELUARGA BERENCANA
2	14	01	2.06	0009	Penyelenggaraan Rapat Koordinasi dan Konsultasi SKPD	Jumlah Laporan Penyelenggaraan Rapat Koordinasi dan Konsultasi SKPD	12 Laporan	84.190.000,00	- Kab. Malang, Semua Kecamatan, Semua Kel/Desa	LAIN-LAIN PENDAPATAN DAERAH YANG SAH	DPPKB Kabupaten Malang		130.000.000,00	DINAS PENGENDALIAN PENDUDUK DAN KELUARGA BERENCANA
2	14	01	2.07		Pengadaan Barang Milik Daerah Penunjang Urusan Pemerintah Daerah	Jumlah pemenuhan barang milik daerah dalam menunjang operasional kantor disusun sesuai aturan dan teradministrasi dengan benar	0 dokumen	0,00			DPPKB Kabupaten Malang	-	1.318.744.000,00	
2	14	01	2.07	0002	Pengadaan Kendaraan Dinas Operasional atau Lapangan	Jumlah Unit Kendaraan Dinas Operasional atau Lapangan yang Disediakan	0 Unit	0,00	- Kab. Malang, Semua Kecamatan, Semua Kel/Desa	PENDAPATAN ASLI DAERAH (PAD)	DPPKB Kabupaten Malang		332.750.000,00	DINAS PENGENDALIAN PENDUDUK DAN KELUARGA BERENCANA
2	14	01	2.07	0005	Pengadaan Mebel	Jumlah Paket Mebel yang Disediakan	0 Unit	0,00	- Kab. Malang, Semua Kecamatan, Semua Kel/Desa	PENDAPATAN ASLI DAERAH (PAD)	DPPKB Kabupaten Malang		258.214.000,00	DINAS PENGENDALIAN PENDUDUK DAN KELUARGA BERENCANA
2	14	01	2.07	0006	Pengadaan Peralatan dan Mesin Lainnya	Jumlah Unit Peralatan dan Mesin Lainnya yang Disediakan	0 Unit	0,00	- Kab. Malang, Semua Kecamatan, Semua Kel/Desa	PENDAPATAN ASLI DAERAH (PAD)	DPPKB Kabupaten Malang		197.780.000,00	DINAS PENGENDALIAN PENDUDUK DAN KELUARGA BERENCANA
2	14	01	2.07	0009	Pengadaan Gedung Kantor atau Bangunan Lainnya	Jumlah Unit Gedung Kantor atau Bangunan Lainnya yang Disediakan	0 Unit	0,00	- Kab. Malang, Semua Kecamatan, Semua Kel/Desa	PENDAPATAN ASLI DAERAH (PAD)	DPPKB Kabupaten Malang		530.000.000,00	DINAS PENGENDALIAN PENDUDUK DAN KELUARGA BERENCANA
2	14	01	2.08		Penyediaan Jasa Penunjang Urusan Pemerintahan Daerah	Jumlah penyediaan jasa penunjang operasional perkantoran yang disusun sesuai aturan dan teradministrasi dengan benar	1 dokumen	16.700.000,00			DPPKB Kabupaten Malang	-	222.597.155,00	

1					2	3	4	5	6	7	8	9	10	11
2	14	01	2.08	0001	Penyediaan Jasa Surat Menyurat	Jumlah Laporan Penyediaan Jasa Surat Menyurat	1 Laporan	12.000.000,00	- Kab. Malang, Semua Kecamatan, Semua Kel/Desa	LAIN-LAIN PENDAPATAN DAERAH YANG SAH	DPPKB Kabupaten Malang		15.970.000,00	DINAS PENGENDALIAN PENDUDUK DAN KELUARGA BERENCANA
2	14	01	2.08	0002	Penyediaan Jasa Komunikasi, Sumber Daya Air dan Listrik	Jumlah Laporan Penyediaan Jasa Komunikasi, Sumber Daya Air dan Listrik yang Disediakan	1 Laporan	4.700.000,00	- Kab. Malang, Semua Kecamatan, Semua Kel/Desa	LAIN-LAIN PENDAPATAN DAERAH YANG SAH	DPPKB Kabupaten Malang		206.627.155,00	DINAS PENGENDALIAN PENDUDUK DAN KELUARGA BERENCANA
2	14	01	2.09		Pemeliharaan Barang Milik Daerah Penunjang Urusan Pemerintahan Daerah	Jumlah pemeliharaan barang milik daerah penunjang urusan pemerintahan daerah disusun sesuai aturan dan teradministrasi dengan benar	1 dokumen	170.403.000,00			DPPKB Kabupaten Malang	-	289.844.000,00	
2	14	01	2.09	0001	Penyediaan Jasa Pemeliharaan, Biaya Pemeliharaan, dan Pajak Kendaraan Perorangan Dinas atau Kendaraan Dinas Jabatan	Jumlah Kendaraan Perorangan Dinas atau Kendaraan Dinas Jabatan yang Dipelihara dan dibayarkan Pajaknya	7 Unit	33.486.000,00	- Kab. Malang, Semua Kecamatan, Semua Kel/Desa	LAIN-LAIN PENDAPATAN DAERAH YANG SAH	DPPKB Kabupaten Malang		26.000.000,00	DINAS PENGENDALIAN PENDUDUK DAN KELUARGA BERENCANA
2	14	01	2.09	0002	Penyediaan Jasa Pemeliharaan, Biaya Pemeliharaan, Pajak dan Perizinan Kendaraan Dinas Operasional atau Lapangan	Jumlah Kendaraan Dinas Operasional atau Lapangan yang Dipelihara dan dibayarkan Pajak dan Perizinannya	153 Unit	86.190.000,00	- Kab. Malang, Semua Kecamatan, Semua Kel/Desa	LAIN-LAIN PENDAPATAN DAERAH YANG SAH	DPPKB Kabupaten Malang		112.296.000,00	DINAS PENGENDALIAN PENDUDUK DAN KELUARGA BERENCANA
2	14	01	2.09	0005	Pemeliharaan Mebel	Jumlah Mebel yang Dipelihara	0 Unit	0,00	- Kab. Malang, Semua Kecamatan, Semua Kel/Desa	PENDAPATAN ASLI DAERAH (PAD)	DPPKB Kabupaten Malang		4.659.000,00	DINAS PENGENDALIAN PENDUDUK DAN KELUARGA BERENCANA
2	14	01	2.09	0006	Pemeliharaan Peralatan dan Mesin Lainnya	Jumlah Peralatan dan Mesin Lainnya yang Dipelihara	98 Unit	34.497.000,00	- Kab. Malang, Semua Kecamatan, Semua Kel/Desa	PENDAPATAN ASLI DAERAH (PAD)	DPPKB Kabupaten Malang		15.339.000,00	DINAS PENGENDALIAN PENDUDUK DAN KELUARGA BERENCANA
2	14	01	2.09	0009	Pemeliharaan/Rehabilitasi Gedung Kantor dan Bangunan Lainnya	Jumlah Gedung Kantor dan Bangunan Lainnya yang Dipelihara/Direhabilitasi	0 Unit	0,00	- Kab. Malang, Semua Kecamatan, Semua Kel/Desa	PENDAPATAN ASLI DAERAH (PAD)	DPPKB Kabupaten Malang		108.250.000,00	DINAS PENGENDALIAN PENDUDUK DAN KELUARGA BERENCANA
2	14	01	2.09	0010	Pemeliharaan/Rehabilitasi Sarana dan Prasarana Gedung Kantor atau Bangunan Lainnya	Jumlah Sarana dan Prasarana Gedung Kantor atau Bangunan Lainnya yang Dipelihara/Direhabilitasi	98 Unit	16.230.000,00	- Kab. Malang, Semua Kecamatan, Semua Kel/Desa	LAIN-LAIN PENDAPATAN DAERAH YANG SAH	DPPKB Kabupaten Malang		23.300.000,00	DINAS PENGENDALIAN PENDUDUK DAN KELUARGA BERENCANA
2	14	02			PROGRAM PENGENDALIAN PENDUDUK	Angka Kelahiran menurut Umur/ Age Specific Fertility Rate (ASFR) 15-49 tahun	56,40 -	644.600.000,00				-	4.121.359.000,00	

1				2		3	4	5	6	7	8	9	10	11
2	14	02	2.01		Pemaduan dan Sinkronisasi Kebijakan Pemerintah Daerah Provinsi dengan Pemerintah Daerah Kabupaten/Kota dalam rangka Pengendalian Kuantitas Penduduk	Jumlah regulasi daerah/dokumen perencanaan yang memanfaatkan GDPK	1 dokumen kebijakan	244.600.000,00			Lintas Sektor/ Stakeholder	-	727.054.000,00	
2	14	02	2.01	0002	Penyusunan dan Pemanfaatan Grand Design Pembangunan Kependudukan (GDPK) Tingkat Kabupaten/Kota	Jumlah Dokumen Penyusunan dan Pemanfaatan Grand Design Pembangunan Kependudukan (GDPK) Tingkat Kabupaten/Kota	1 Dokumen	58.752.000,00	- Kab. Malang, Semua Kecamatan, Semua Kel/Desa	LAIN-LAIN PENDAPATAN DAERAH YANG SAH	Lintas Sektor/ Stakeholder		90.000.000,00	DINAS PENGENDALIAN PENDUDUK DAN KELUARGA BERENCANA
2	14	02	2.01	0004	Pelaksanaan Survei/Pendataan Indeks Pengetahuan Masyarakat tentang Kependudukan	Jumlah Survei/Pendataan Indeks Pengetahuan Masyarakat tentang Kependudukan	0 Dokumen	0,00	- Kab. Malang, Semua Kecamatan, Semua Kel/Desa	PENDAPATAN ASLI DAERAH (PAD)	Lintas Sektor/ Stakeholder		150.000.000,00	DINAS PENGENDALIAN PENDUDUK DAN KELUARGA BERENCANA
2	14	02	2.01	0007	Penyediaan dan Pengembangan Materi Pendidikan Kependudukan Jalur Pendidikan Formal Sesuai Isu Lokal Kabupaten/Kota	Jumlah Dokumen Penyediaan dan Pengembangan Materi Pendidikan Kependudukan Jalur Pendidikan Formal Sesuai Isu Lokal Kabupaten/Kota	0 Dokumen	0,00	- Kab. Malang, Semua Kecamatan, Semua Kel/Desa	PENDAPATAN ASLI DAERAH (PAD)	Lintas Sektor/ Stakeholder		27.560.000,00	DINAS PENGENDALIAN PENDUDUK DAN KELUARGA BERENCANA
2	14	02	2.01	0008	Penyediaan dan Pengembangan Materi Pendidikan Kependudukan Jalur Pendidikan Nonformal Sesuai Isu Lokal Kabupaten/Kota	Jumlah Dokumen Penyediaan dan Pengembangan Materi Pendidikan Kependudukan Jalur Pendidikan Nonformal Sesuai Isu Lokal Kabupaten/Kota	0 Dokumen	0,00	- Kab. Malang, Semua Kecamatan, Semua Kel/Desa	PENDAPATAN ASLI DAERAH (PAD)	Lintas Sektor/ Stakeholder		13.785.000,00	DINAS PENGENDALIAN PENDUDUK DAN KELUARGA BERENCANA
2	14	02	2.01	0009	Advokasi, Sosialisasi dan Fasilitasi Pelaksanaan Pendidikan Kependudukan Jalur Formal di Satuan Pendidikan Jenjang SD/MI dan SLTP/MTS, Jalur Nonformal dan Informal	Jumlah Satuan Pendidikan yang Mendapatkan Advokasi, Sosialisasi dan Fasilitasi Pelaksanaan Pendidikan Kependudukan Jalur Formal di Satuan Pendidikan Jenjang SD/MI dan SLTP/MTS, Jalur Nonformal dan Informal	0 Satuan Pendidikan	0,00	- Kab. Malang, Semua Kecamatan, Semua Kel/Desa	PENDAPATAN ASLI DAERAH (PAD)	Lintas Sektor/ Stakeholder		43.900.000,00	DINAS PENGENDALIAN PENDUDUK DAN KELUARGA BERENCANA
2	14	02	2.01	0012	Advokasi tentang Pemanfaatan Kajian Dampak Kependudukan Beserta Model Solusi Strategis Sebagai Peringatan Dini Dampak Kependudukan kepada Pemangku Kepentingan	Jumlah Organisasi yang Mengikuti Advokasi tentang Pemanfaatan Kajian Dampak Kependudukan Beserta Model Solusi Strategis Sebagai Peringatan Dini Dampak Kependudukan kepada Pemangku Kepentingan	0 Organisasi	0,00	- Kab. Malang, Semua Kecamatan, Semua Kel/Desa	PENDAPATAN ASLI DAERAH (PAD)	Lintas Sektor/ Stakeholder		30.000.000,00	DINAS PENGENDALIAN PENDUDUK DAN KELUARGA BERENCANA

1					2	3	4	5	6	7	8	9	10	11
2	14	02	2.01	0013	Sosialisasi tentang Pemanfaatan Kajian Dampak Kependudukan Beserta Model Solusi Strategis Sebagai Peringatan Dini Dampak Kependudukan kepada Pemangku Kepentingan	Jumlah Organisasi yang Mengikuti Sosialisasi tentang Pemanfaatan Kajian Dampak Kependudukan Beserta Model Solusi Strategis Sebagai Peringatan Dini Dampak Kependudukan kepada Pemangku Kepentingan	0 Organisasi	0,00	- Kab. Malang, Semua Kecamatan, Semua Kel/Desa	PENDAPATAN ASLI DAERAH (PAD)	Lintas Sektor/ Stakeholder		30.000.000,00	DINAS PENGENDALIAN PENDUDUK DAN KELUARGA BERENCANA
2	14	02	2.01	0016	Implementasi Pendidikan Kependudukan Jalur Informal di Kelompok Kegiatan Masyarakat Binaan	Jumlah pelaksanaan Pendidikan Kependudukan Jalur Informal di Kelompok Kegiatan Masyarakat Binaan	0 Kegiatan	0,00	- Kab. Malang, Semua Kecamatan, Semua Kel/Desa	PENDAPATAN ASLI DAERAH (PAD)	Lintas Sektor/ Stakeholder		13.784.000,00	DINAS PENGENDALIAN PENDUDUK DAN KELUARGA BERENCANA
2	14	02	2.01	0017	Pelaksanaan Sarasehan Hasil Pemutakhiran Data Keluarga	Jumlah pelaksanaan Sarasehan Hasil Pemutakhiran Data Keluarga	0 Kegiatan	0,00	- Kab. Malang, Semua Kecamatan, Semua Kel/Desa	PENDAPATAN ASLI DAERAH (PAD)	Lintas Sektor/ Stakeholder		50.000.000,00	DINAS PENGENDALIAN PENDUDUK DAN KELUARGA BERENCANA
2	14	02	2.01	0018	Penguatan Kerja Sama Pelaksanaan Pendidikan Kependudukan Jalur Pendidikan Nonformal	Jumlah Dokumen Kerja Sama Pelaksanaan Pendidikan Kependudukan Jalur Pendidikan Nonformal	0 Kegiatan	0,00	- Kab. Malang, Semua Kecamatan, Semua Kel/Desa	PENDAPATAN ASLI DAERAH (PAD)	Lintas Sektor/ Stakeholder		22.000.000,00	DINAS PENGENDALIAN PENDUDUK DAN KELUARGA BERENCANA
2	14	02	2.01	0019	Implementasi Pendidikan Kependudukan Jalur Pendidikan Formal dan Nonformal	Jumlah Pelaksanaan Pendidikan Kependudukan Jalur Pendidikan Formal dan Nonformal	60 Kegiatan	39.720.000,00	- Kab. Malang, Semua Kecamatan, Semua Kel/Desa	PENDAPATAN ASLI DAERAH (PAD)	Lintas Sektor/ Stakeholder		15.300.000,00	DINAS PENGENDALIAN PENDUDUK DAN KELUARGA BERENCANA
2	14	02	2.01	0020	Penyerasian Kebijakan Pembangunan Daerah Kabupaten/Kota terhadap Pembangunan Keluarga, Kependudukan, dan Keluarga Berencana (Bangga Kencana)	Jumlah Dokumen Hasil Penyerasian Kebijakan Pembangunan Daerah Kabupaten/Kota Program Bangga Kencana (Pembangunan Keluarga, Kependudukan, dan Keluarga Berencana)	0 Dokumen	0,00	- Kab. Malang, Semua Kecamatan, Semua Kel/Desa	PENDAPATAN ASLI DAERAH (PAD)	Lintas Sektor/ Stakeholder		9.121.000,00	DINAS PENGENDALIAN PENDUDUK DAN KELUARGA BERENCANA
2	14	02	2.01	0021	Kerjasama Pelaksanaan Pendidikan Kependudukan Jalur Pendidikan Formal	Jumlah Kerjasama Pendidikan Kependudukan Jalur Pendidikan Formal yang dilaksanakan	47 Kegiatan	134.651.000,00	- Kab. Malang, Semua Kecamatan, Semua Kel/Desa	PENDAPATAN ASLI DAERAH (PAD)	Lintas Sektor/ Stakeholder		32.242.000,00	DINAS PENGENDALIAN PENDUDUK DAN KELUARGA BERENCANA
2	14	02	2.01	0022	Pelaksanaan penyediaan data dan sosialisasi Indeks Pembangunan Berwawasan Kependudukan (IPBK)	Jumlah Survei/Pendataan Indeks Pembangunan Berwawasan Kependudukan	0 Dokumen	0,00	- Kab. Malang, Semua Kecamatan, Semua Kel/Desa	PENDAPATAN ASLI DAERAH (PAD)	Lintas Sektor/ Stakeholder		150.000.000,00	DINAS PENGENDALIAN PENDUDUK DAN KELUARGA BERENCANA
2	14	02	2.01	0023	Pelaksanaan Rapat Pengendalian Program Bangga Kencana	Jumlah Laporan Rapat Pengendalian Program Bangga Kencana (Pembangunan Keluarga, Kependudukan, dan Keluarga Berencana)	2 Kegiatan	11.477.000,00	- Kab. Malang, Semua Kecamatan, Semua Kel/Desa	PENDAPATAN ASLI DAERAH (PAD)	Lintas Sektor/ Stakeholder		49.362.000,00	DINAS PENGENDALIAN PENDUDUK DAN KELUARGA BERENCANA

1				2	3	4	5	6	7	8	9	10	11	
2	14	02	2.02		Pemetaan Perkiraan Pengendalian Penduduk Cakupan Daerah Kabupaten/Kota	Persentase Data Pengendalian Lapangan dan Pelayanan KB yang diolah untuk pemetaan perkiraan pengendalian penduduk	100 %	400.000.000,00			Lintas Sektor/ Stakeholder	-	3.394.305.000,00	
2	14	02	2.02	0002	Penyediaan dan Pengolahan Data Kependudukan	Jumlah Dokumen Penyediaan dan Pengolahan Data Kependudukan	0 Dokumen	0,00	- Kab. Malang, Semua Kecamatan, Semua Kel/Desa	PENDAPATAN ASLI DAERAH (PAD)	Lintas Sektor/ Stakeholder		120.000.000,00	DINAS PENGENDALIAN PENDUDUK DAN KELUARGA BERENCANA
2	14	02	2.02	0005	Penyusunan Kajian Dampak Kependudukan	Jumlah Kajian Dampak Kependudukan	0 Dokumen	0,00	- Kab. Malang, Semua Kecamatan, Semua Kel/Desa	PENDAPATAN ASLI DAERAH (PAD)	Lintas Sektor/ Stakeholder		20.000.000,00	DINAS PENGENDALIAN PENDUDUK DAN KELUARGA BERENCANA
2	14	02	2.02	0006	Pengembangan Model Solusi Strategis Pengendalian Dampak Kependudukan	Jumlah Dokumen Pengembangan Model Solusi Strategis Pengendalian Dampak Kependudukan	0 Dokumen	0,00	- Kab. Malang, Semua Kecamatan, Semua Kel/Desa	PENDAPATAN ASLI DAERAH (PAD)	Lintas Sektor/ Stakeholder		45.000.000,00	DINAS PENGENDALIAN PENDUDUK DAN KELUARGA BERENCANA
2	14	02	2.02	0009	Pembinaan dan Pengawasan Penyelenggaraan Sistem Informasi Keluarga	Jumlah Laporan Pembinaan dan Pengawasan Penyelenggaraan Sistem Informasi Keluarga	33 Laporan	116.366.000,00	- Kab. Malang, Semua Kecamatan, Semua Kel/Desa	DANA TRANSFER KHUSUS-DANA ALOKASI KHUSUS NON FISIK	Lintas Sektor/ Stakeholder		20.000.000,00	DINAS PENGENDALIAN PENDUDUK DAN KELUARGA BERENCANA
2	14	02	2.02	0010	Pemanfaatan Data Hasil Pemutakhiran Data Keluarga	Jumlah Data Hasil Pemutakhiran Data Keluarga yang Dimanfaatkan	0 Dokumen	0,00	- Kab. Malang, Semua Kecamatan, Semua Kel/Desa	PENDAPATAN ASLI DAERAH (PAD)	Lintas Sektor/ Stakeholder		25.000.000,00	DINAS PENGENDALIAN PENDUDUK DAN KELUARGA BERENCANA
2	14	02	2.02	0011	Penyediaan Data dan Informasi Keluarga	Jumlah Data dan Informasi Keluarga yang Tersedianya	390 Dokumen	177.454.000,00	- Kab. Malang, Semua Kecamatan, Semua Kel/Desa	LAIN-LAIN PENDAPATAN DAERAH YANG SAH	Lintas Sektor/ Stakeholder		2.739.305.000,00	DINAS PENGENDALIAN PENDUDUK DAN KELUARGA BERENCANA
2	14	02	2.02	0012	Pencatatan dan Pengumpulan Data Keluarga	Jumlah Laporan Pencatatan dan Pengumpulan Data Keluarga	33 Laporan	26.800.000,00	- Kab. Malang, Semua Kecamatan, Semua Kel/Desa	DANA TRANSFER KHUSUS-DANA ALOKASI KHUSUS NON FISIK	Lintas Sektor/ Stakeholder		20.000.000,00	DINAS PENGENDALIAN PENDUDUK DAN KELUARGA BERENCANA
2	14	02	2.02	0013	Pengolahan dan Pelaporan Data Pengendalian Lapangan dan Pelayanan KB	Jumlah Dokumen Pengolahan dan Pelaporan Data Pengendalian Lapangan dan Pelayanan KB	0 Dokumen	0,00	- Kab. Malang, Semua Kecamatan, Semua Kel/Desa	PENDAPATAN ASLI DAERAH (PAD)	Lintas Sektor/ Stakeholder		20.000.000,00	DINAS PENGENDALIAN PENDUDUK DAN KELUARGA BERENCANA
2	14	02	2.02	0015	Pembentukan dan operasionalisasi Rumah Data Kependudukan di Kampung KB Untuk Memperkuat Integrasi Program Bangsa Kencana di Sektor Lain	Jumlah Rumah Data Kependudukan di Kampung KB yang aktif Untuk Memperkuat Integrasi Program Bangsa Kencana (Pembangunan Keluarga, Kependudukan, dan Keluarga Berencana) di Sektor Lain yang dibentuk	10 Unit	40.420.000,00	- Kab. Malang, Semua Kecamatan, Semua Kel/Desa	PENDAPATAN ASLI DAERAH (PAD)	Lintas Sektor/ Stakeholder		300.000.000,00	DINAS PENGENDALIAN PENDUDUK DAN KELUARGA BERENCANA

1					2	3	4	5	6	7	8	9	10	11
2	14	02	2.02	0016	Pelaksanaan Sistem Peringatan Dini Pengendalian Penduduk di tingkat kabupaten/kota	Terlaksananya sistem peringatan dini pengendalian penduduk	0 Laporan	0,00	- Kab. Malang, Semua Kecamatan, Semua Kel/Desa	PENDAPATAN ASLI DAERAH (PAD)	Lintas Sektor/ Stakeholder		0,00	DINAS PENGENDALIAN PENDUDUK DAN KELUARGA BERENCANA
2	14	02	2.02	0017	Perumusan Parameter pengendalian penduduk dan KB	Jumlah Dokumen Parameter Pengendalian penduduk dan KB yang dirumuskan	1 Dokumen	12.880.000,00	- Kab. Malang, Semua Kecamatan, Semua Kel/Desa	PENDAPATAN ASLI DAERAH (PAD)	Lintas Sektor/ Stakeholder		20.000.000,00	DINAS PENGENDALIAN PENDUDUK DAN KELUARGA BERENCANA
2	14	02	2.02	0018	Pembinaan dan Pengawasan Pencatatan dan Pelaporan Program Bangga Kencana	Jumlah Laporan hasil Pelaksanaan Pembinaan dan pengawasan Program Bangga Kencana	33 Laporan	13.200.000,00	- Kab. Malang, Semua Kecamatan, Semua Kel/Desa	PENDAPATAN ASLI DAERAH (PAD)	Lintas Sektor/ Stakeholder		25.000.000,00	DINAS PENGENDALIAN PENDUDUK DAN KELUARGA BERENCANA
2	14	02	2.02	0019	Pemetaan Program Pembangunan Keluarga, Kependudukan, dan Keluarga Berencana (Bangga Kencana)	Jumlah dokumen Pemetaan Program Pembangunan Keluarga, Kependudukan, dan Keluarga Berencana (Bangga Kencana)	0 Dokumen	0,00	- Kab. Malang, Semua Kecamatan, Semua Kel/Desa	PENDAPATAN ASLI DAERAH (PAD)	Lintas Sektor/ Stakeholder		20.000.000,00	DINAS PENGENDALIAN PENDUDUK DAN KELUARGA BERENCANA
2	14	02	2.02	0020	Penyusunan Profil program Pembangunan Keluarga, Kependudukan, dan Keluarga Berencana (Bangga Kencana)	Jumlah Dokumen Profil Kependudukan, Keluarga Berencana dan Pembangunan Keluarga	1 Dokumen	12.880.000,00	- Kab. Malang, Semua Kecamatan, Semua Kel/Desa	PENDAPATAN ASLI DAERAH (PAD)	Lintas Sektor/ Stakeholder		20.000.000,00	DINAS PENGENDALIAN PENDUDUK DAN KELUARGA BERENCANA
2	14	03			PROGRAM PEMBINAAN KELUARGA BERENCANA (KB)	Persentase Contraceptive Prevalence Rate (CPR)	76,85 %	9.636.343.349,00				-	9.858.119.000,00	
2	14	03	2.01		Pelaksanaan Advokasi, Komunikasi, Informasi dan Edukasi (KIE) Pengendalian Penduduk dan KB Sesuai Kearifan Budaya Lokal	Persentase Unmet Need	19,50 %	1.655.150.000,00			Masyarakat Kabupaten Malang	-	1.430.174.750,00	
2	14	03	2.01	0008	Pengendalian Program KKBPK	Jumlah Laporan Hasil Pengendalian Program KKBPK	2 Laporan	95.011.000,00	- Kab. Malang, Semua Kecamatan, Semua Kel/Desa	DANA TRANSFER KHUSUS-DANA ALOKASI KHUSUS NON FISIK	Masyarakat Kabupaten Malang		70.000.000,00	DINAS PENGENDALIAN PENDUDUK DAN KELUARGA BERENCANA
2	14	03	2.01	0009	Penyediaan dan Distribusi Sarana KIE Program Bangga Kencana	Jumlah Unit Sarana Penyediaan dan Pendistribusian KIE Program Bangga Kencana (Pembangunan Keluarga, Kependudukan, dan Keluarga Berencana)	0 Unit	0,00	- Kab. Malang, Semua Kecamatan, Semua Kel/Desa	PENDAPATAN ASLI DAERAH (PAD)	Masyarakat Kabupaten Malang		630.000.000,00	DINAS PENGENDALIAN PENDUDUK DAN KELUARGA BERENCANA
2	14	03	2.01	0010	Pengelolaan Operasional dan Sarana di Balai Penyuluhan Bangga Kencana	Jumlah Laporan Hasil Pengelolaan Operasional dan Sarana di Balai Penyuluhan Bangga Kencana (Pembangunan Keluarga, Kependudukan, dan Keluarga Berencana)	31 Laporan	620.018.000,00	- Kab. Malang, Semua Kecamatan, Semua Kel/Desa	DANA TRANSFER KHUSUS-DANA ALOKASI KHUSUS NON FISIK	Masyarakat Kabupaten Malang		245.174.750,00	DINAS PENGENDALIAN PENDUDUK DAN KELUARGA BERENCANA



1					2	3	4	5	6	7	8	9	10	11
2	14	03	2.01	0011	Pelaksanaan Mekanisme Operasional Program Bangga Kencana melalui Rapat Koordinasi Kecamatan (Rakorcam), Rapat Koordinasi Desa (Rakordes), dan Mini Lokakarya (Minilok)	Jumlah Laporan Mekanisme Operasional Program Bangga Kencana (Pembangunan Keluarga, Kependudukan, dan Keluarga Berencana) Melalui Rapat Koordinasi Kecamatan (Rakorcam), Rapat Koordinasi Desa (Rakordes), dan Mini Lokakarya (Minilok)	33 Laporan	671.220.000,00	- Kab. Malang, Semua Kecamatan, Semua Kel/Desa	DANA TRANSFER KHUSUS-DANA ALOKASI KHUSUS NON FISIK	Masyarakat Kabupaten Malang		190.000.000,00	DINAS PENGENDALIAN PENDUDUK DAN KELUARGA BERENCANA
2	14	03	2.01	0012	Promosi dan KIE Program Bangga Kencana Melalui Media Massa Cetak dan Elektronik serta Media Luar Ruang	Jumlah Dokumen Promosi dan KIE Program Bangga Kencana (Pembangunan Keluarga, Kependudukan, dan Keluarga Berencana) Melalui Media Massa Cetak dan Elektronik serta Media Luar Ruang	6 Dokumen	149.201.000,00	- Kab. Malang, Semua Kecamatan, Semua Kel/Desa	DANA TRANSFER KHUSUS-DANA ALOKASI KHUSUS NON FISIK	Masyarakat Kabupaten Malang		210.000.000,00	DINAS PENGENDALIAN PENDUDUK DAN KELUARGA BERENCANA
2	14	03	2.01	0013	Komunikasi, Informasi dan Edukasi (KIE) Program Bangga Kencana sesuai Kearifan Budaya Lokal	Jumlah Komunikasi, Informasi dan Edukasi (KIE) Program Bangga Kencana (Pembangunan Keluarga, Kependudukan, dan Keluarga Berencana) sesuai Kearifan Budaya Lokal yang dilaksanakan	0 Dokumen	0,00	- Kab. Malang, Semua Kecamatan, Semua Kel/Desa	PENDAPATAN ASLI DAERAH (PAD)	Masyarakat Kabupaten Malang		63.000.000,00	DINAS PENGENDALIAN PENDUDUK DAN KELUARGA BERENCANA
2	14	03	2.01	0014	Advokasi Program Bangga kencana oleh pokja advokasi kepada Stakeholders dan Mitra Kerja	Jumlah Organisasi yang Mendapatkan Advokasi Program Bangga Kencana (Pembangunan Keluarga, Kependudukan, dan Keluarga Berencana) kepada Stakeholders dan Mitra Kerja	3 Organisasi	119.700.000,00	- Kab. Malang, Semua Kecamatan, Semua Kel/Desa	DANA TRANSFER KHUSUS-DANA ALOKASI KHUSUS NON FISIK	Masyarakat Kabupaten Malang		22.000.000,00	DINAS PENGENDALIAN PENDUDUK DAN KELUARGA BERENCANA
2	14	03	2.02		Pendayagunaan Tenaga Penyuluh KB/Petugas Lapangan KB (PKB/PLKB)	Persentase IMP Klasifikasi Mandiri	45,00 %	862.000.000,00			PLKB/PKB	-	682.800.000,00	
2	14	03	2.02	0002	Penyediaan Sarana Pendukung Operasional PKB/PLKB	Jumlah Sarana Pendukung Operasional PKB/PLKB yang Tersedia	0 Unit	0,00	- Kab. Malang, Semua Kecamatan, Semua Kel/Desa	PENDAPATAN ASLI DAERAH (PAD)	PLKB/PKB		150.000.000,00	DINAS PENGENDALIAN PENDUDUK DAN KELUARGA BERENCANA
2	14	03	2.02	0004	Penggerakan Kader Institusi Masyarakat Pedesaan (IMP)	Jumlah Kader yang Mengikuti Penggerakan Kader Institusi Masyarakat Pedesaan (IMP)	3998 Orang	796.400.000,00	- Kab. Malang, Semua Kecamatan, Semua Kel/Desa	DANA TRANSFER KHUSUS-DANA ALOKASI KHUSUS NON FISIK	PLKB/PKB		402.800.000,00	DINAS PENGENDALIAN PENDUDUK DAN KELUARGA BERENCANA
2	14	03	2.02	0005	Pembinaan IMP dan Program Bangga Kencana di Lini Lapangan oleh PKB/PLKB	Jumlah Organisasi yang Mengikuti Pembinaan IMP dan Program Bangga Kencana (Pembangunan Keluarga, Kependudukan, dan Keluarga Berencana) di Lini Lapangan oleh PKB/PLKB	10 Organisasi	65.600.000,00	- Kab. Malang, Semua Kecamatan, Semua Kel/Desa	DANA TRANSFER KHUSUS-DANA ALOKASI KHUSUS NON FISIK	PLKB/PKB		130.000.000,00	DINAS PENGENDALIAN PENDUDUK DAN KELUARGA BERENCANA

1				2	3	4	5	6	7	8	9	10	11	
2	14	03	2.03		Pengendalian dan Pendistribusian Kebutuhan Alat dan Obat Kontrasepsi serta Pelaksanaan Pelayanan KB di Daerah Kabupaten/Kota	Persentase angka prevalensi kontrasepsi jangka panjang	22,00 %	4.456.493.349,00			Petugas Pelayanan KB & KR	-	4.744.780.000,00	
2	14	03	2.03	0001	Pengendalian Pendistribusian Alat dan Obat Kontrasepsi dan Sarana Penunjang Pelayanan KB ke Fasilitas Kesehatan Termasuk Jaringan dan Jejaringnya	Jumlah Laporan Pengendalian Pendistribusian Alat dan Obat Kontrasepsi dan Sarana Penunjang Pelayanan KB ke Fasilitas Kesehatan Termasuk Jaringan dan Jejaringnya	10 Laporan	62.758.000,00	- Kab. Malang, Semua Kecamatan, Semua Kel/Desa	DANA TRANSFER KHUSUS-DANA ALOKASI KHUSUS NON FISIK	Petugas Pelayanan KB & KR		305.571.000,00	DINAS PENGENDALIAN PENDUDUK DAN KELUARGA BERENCANA
2	14	03	2.03	0003	Peningkatan Kesertaan Penggunaan Metode Kontrasepsi Jangka Panjang (MKJP)	Jumlah Orang yang Mengikuti Kesertaan Penggunaan Metode Kontrasepsi Jangka Panjang (MKJP)	13752 Orang	3.925.914.750,00	- Kab. Malang, Semua Kecamatan, Semua Kel/Desa	DANA TRANSFER KHUSUS-DANA ALOKASI KHUSUS NON FISIK	Petugas Pelayanan KB & KR		1.314.788.000,00	DINAS PENGENDALIAN PENDUDUK DAN KELUARGA BERENCANA
2	14	03	2.03	0004	Penyediaan Dukungan Ayoman Komplikasi Berat dan Kegagalan Penggunaan MKJP	Jumlah Laporan Dukungan Ayoman Komplikasi Berat dan Kegagalan Penggunaan MKJP	0 Laporan	0,00	- Kab. Malang, Semua Kecamatan, Semua Kel/Desa	PENDAPATAN ASLI DAERAH (PAD)	Petugas Pelayanan KB & KR		3.750.000,00	DINAS PENGENDALIAN PENDUDUK DAN KELUARGA BERENCANA
2	14	03	2.03	0005	Penyusunan Rencana Kebutuhan Alat dan Obat Kontrasepsi (Alokon) dan Sarana Penunjang Pelayanan KB	Jumlah Dokumen Penyusunan Rencana Kebutuhan Alat dan Obat Kontrasepsi (Alokon) dan Sarana Penunjang Pelayanan KB	0 Dokumen	0,00	- Kab. Malang, Semua Kecamatan, Semua Kel/Desa	PENDAPATAN ASLI DAERAH (PAD)	Petugas Pelayanan KB & KR		27.539.000,00	DINAS PENGENDALIAN PENDUDUK DAN KELUARGA BERENCANA
2	14	03	2.03	0006	Penyediaan Sarana Penunjang Pelayanan KB	Jumlah Unit Sarana Penunjang Pelayanan KB	1 Unit	373.708.599,00	- Kab. Malang, Semua Kecamatan, Semua Kel/Desa	DANA TRANSFER KHUSUS-DANA ALOKASI KHUSUS FISIK	Petugas Pelayanan KB & KR		1.530.000.000,00	DINAS PENGENDALIAN PENDUDUK DAN KELUARGA BERENCANA
2	14	03	2.03	0007	Pembinaan Pasca Pelayanan bagi Peserta KB	Jumlah Orang yang Mengikuti Pembinaan Pasca Pelayanan bagi Peserta KB	0 Orang	0,00	- Kab. Malang, Semua Kecamatan, Semua Kel/Desa	PENDAPATAN ASLI DAERAH (PAD)	Petugas Pelayanan KB & KR		897.408.000,00	DINAS PENGENDALIAN PENDUDUK DAN KELUARGA BERENCANA
2	14	03	2.03	0008	Pembinaan Pelayanan Keluarga Berencana dan Kesehatan Reproduksi di Fasilitas Kesehatan Termasuk Jaringan dan Jejaringnya	Jumlah Laporan Hasil Pembinaan Pelayanan Keluarga Berencana dan Kesehatan Reproduksi di Fasilitas Kesehatan Termasuk Jaringan dan Jejaringnya	4 Laporan	59.308.000,00	- Kab. Malang, Semua Kecamatan, Semua Kel/Desa	DANA TRANSFER KHUSUS-DANA ALOKASI KHUSUS NON FISIK	Petugas Pelayanan KB & KR		194.667.000,00	DINAS PENGENDALIAN PENDUDUK DAN KELUARGA BERENCANA
2	14	03	2.03	0010	Peningkatan Kompetensi Tenaga Pelayanan Keluarga Berencana dan Kesehatan Reproduksi	Jumlah Tenaga Pelayanan yang Mengikuti Peningkatan Kompetensi Tenaga Pelayanan Keluarga Berencana dan Kesehatan Reproduksi	0 Orang	0,00	- Kab. Malang, Semua Kecamatan, Semua Kel/Desa	PENDAPATAN ASLI DAERAH (PAD)	Petugas Pelayanan KB & KR		400.000.000,00	DINAS PENGENDALIAN PENDUDUK DAN KELUARGA BERENCANA

1					2	3	4	5	6	7	8	9	10	11
2	14	03	2.03	0011	Dukungan Operasional Pelayanan KB Bergerak	Jumlah Laporan Dukungan Operasional Pelayanan KB Bergerak	14 Laporan	34.804.000,00	- Kab. Malang, Semua Kecamatan, Semua Kel/Desa	LAIN-LAIN PENDAPATAN DAERAH YANG SAH	Petugas Pelayanan KB & KR		6.250.000,00	DINAS PENGENDALIAN PENDUDUK DAN KELUARGA BERENCANA
2	14	03	2.03	0013	Peningkatan Kesertaan KB Pria	Jumlah Akseptor yang Mendapat Peningkatan Kesetaraan KB Pria	0 Orang	0,00	- Kab. Malang, Semua Kecamatan, Semua Kel/Desa	PENDAPATAN ASLI DAERAH (PAD)	Petugas Pelayanan KB & KR		11.410.000,00	DINAS PENGENDALIAN PENDUDUK DAN KELUARGA BERENCANA
2	14	03	2.03	0015	Peningkatan Kompetensi Pengelola dan Petugas Logistik Alat dan Obat Kontrasepsi serta Sarana Penunjang Pelayanan KB	Jumlah Pengelola dan Petugas yang mengikuti Peningkatan Kompetensi Pengelola dan Petugas Logistik Alat dan Obat Kontrasepsi serta Sarana Penunjang Pelayanan KB	0 Orang	0,00	- Kab. Malang, Semua Kecamatan, Semua Kel/Desa	PENDAPATAN ASLI DAERAH (PAD)	Petugas Pelayanan KB & KR		15.000.000,00	DINAS PENGENDALIAN PENDUDUK DAN KELUARGA BERENCANA
2	14	03	2.03	0016	Promosi dan Konseling KB Pasca Persalinan	Jumlah orang yang mengikuti Promosi dan Konseling KB Pasca Persalinan	0 Orang	0,00	- Kab. Malang, Semua Kecamatan, Semua Kel/Desa	PENDAPATAN ASLI DAERAH (PAD)	Petugas Pelayanan KB & KR		38.397.000,00	DINAS PENGENDALIAN PENDUDUK DAN KELUARGA BERENCANA
2	14	03	2.04		Pemberdayaan dan Peningkatan Peran Serta Organisasi Kemasyarakatan Tingkat Daerah Kabupaten/Kota dalam Pelaksanaan Pelayanan dan Pembinaan Kesertaan Ber-KB	Persentase Kampung KB Berkelanjutan	40,00 %	2.662.700.000,00			Masyarakat di Kampung KB	-	3.000.364.250,00	
2	14	03	2.04	0001	Penguatan Peran Serta Organisasi Kemasyarakatan dan Mitra Kerja Lainnya dalam Pelaksanaan Pelayanan dan Pembinaan Kesertaan Ber-KB	Jumlah Organisasi yang Mendapatkan Penguatan Peran Serta Organisasi Kemasyarakatan dan Mitra Kerja Lainnya dalam Pelaksanaan Pelayanan dan Pembinaan Kesertaan Ber-KB	18 Organisasi	1.677.200.000,00	- Kab. Malang, Semua Kecamatan, Semua Kel/Desa	PENDAPATAN ASLI DAERAH (PAD)	Masyarakat di Kampung KB		1.698.200.000,00	DINAS PENGENDALIAN PENDUDUK DAN KELUARGA BERENCANA
2	14	03	2.04	0002	Integrasi Pembangunan Lintas Sektor di Kampung KB	Jumlah Dokumen Hasil Integrasi Pembangunan Lintas Sektor di Kampung KB	18 Dokumen	21.600.000,00	- Kab. Malang, Semua Kecamatan, Semua Kel/Desa	DANA TRANSFER KHUSUS-DANA ALOKASI KHUSUS NON FISIK	Masyarakat di Kampung KB		434.054.750,00	DINAS PENGENDALIAN PENDUDUK DAN KELUARGA BERENCANA
2	14	03	2.04	0004	Pembinaan Terpadu Kampung KB	Jumlah Laporan Hasil Pembinaan Terpadu Kampung KB	0 Laporan	0,00	- Kab. Malang, Semua Kecamatan, Semua Kel/Desa	PENDAPATAN ASLI DAERAH (PAD)	Masyarakat di Kampung KB		0,00	DINAS PENGENDALIAN PENDUDUK DAN KELUARGA BERENCANA
2	14	03	2.04	0005	Fasilitasi Pengelolaan Dapur Sehat Atasi Stunting (DASHAT) di Kampung Keluarga Berkualitas	Jumlah DASHAT di Kampung KB	5 Unit	15.000.000,00	- Kab. Malang, Semua Kecamatan, Semua Kel/Desa	PENDAPATAN ASLI DAERAH (PAD)	Masyarakat di Kampung KB		434.054.750,00	DINAS PENGENDALIAN PENDUDUK DAN KELUARGA BERENCANA

1					2	3	4	5	6	7	8	9	10	11
2	14	03	2.04	0006	Pelaksanaan dan Pengelolaan Program Bangga Kencana di Kampung Keluarga Berkualitas	Jumlah Kampung Keluarga Berkualitas yang mengikuti Pelaksanaan dan Pengelolaan Program Bangga Kencana (Pembangunan Keluarga, Kependudukan, dan Keluarga Berencana)	285 Kampung	948.900.000,00	- Kab. Malang, Semua Kecamatan, Semua Kel/Desa	DANA TRANSFER KHUSUS-DANA ALOKASI KHUSUS NON FISIK	Masyarakat di Kampung KB		434.054.750,00	DINAS PENGENDALIAN PENDUDUK DAN KELUARGA BERENCANA
2	14	04			PROGRAM PEMBERDAYAAN DAN PENINGKATAN KELUARGA SEJAHTERA (KS)	Persentase peningkatan strata Kelompok Ketahanan Keluarga	50,00 %	13.237.200.000,00				-	2.429.548.000,00	
2	14	04	2.01		Pelaksanaan Pembangunan Keluarga Melalui Pembinaan Ketahanan dan Kesejahteraan Keluarga	Persentase Kelompok Ketahanan dan Kesejahteraan Keluarga yang dibina	50,00 %	360.000.000,00			Masyarakat Kabupaten Malang	-	2.180.748.000,00	
2	14	04	2.01	0008	Promosi dan Sosialisasi Kelompok Kegiatan Ketahanan dan Kesejahteraan Keluarga (Menjadi Orang Tua Hebat, Generasi Berencana, Kelanjutusiaan serta Pengelolaan Keuangan Keluarga)	Jumlah Laporan Hasil Promosi dan Sosialisasi Kelompok Kegiatan Ketahanan dan Kesejahteraan Keluarga (Menjadi Orang Tua Hebat, Generasi Berencana, Kelanjutusiaan serta Pengelolaan Keuangan Keluarga)	0 Laporan	0,00	- Kab. Malang, Semua Kecamatan, Semua Kel/Desa	PENDAPATAN ASLI DAERAH (PAD)	Masyarakat Kabupaten Malang		339.430.000,00	DINAS PENGENDALIAN PENDUDUK DAN KELUARGA BERENCANA
2	14	04	2.01	0014	Penumbuhan dan Peningkatan Kesadaran Keluarga dalam Keterlibatan Perencanaan Kehidupan Menuju Keluarga Berkualitas	Jumlah Keluarga yang Mengikuti Penumbuhan dan Peningkatan Kesadaran Keluarga dalam Keterlibatan Perencanaan Kehidupan Menuju Keluarga Berkualitas	0 Keluarga	0,00	- Kab. Malang, Semua Kecamatan, Semua Kel/Desa	PENDAPATAN ASLI DAERAH (PAD)	Masyarakat Kabupaten Malang		0,00	DINAS PENGENDALIAN PENDUDUK DAN KELUARGA BERENCANA
2	14	04	2.01	0017	Promosi dan Sosialisasi Kelompok Kegiatan Ketahanan dan Kesejahteraan Keluarga (BKB, BKR, BKL, PPKS, PIK-R dan Usaha Peningkatan Pendapatan Keluarga Akseptor (UPPKA))	Jumlah Laporan Hasil Promosi dan Sosialisasi Kelompok Kegiatan Ketahanan dan Kesejahteraan Keluarga (BKB, BKR, BKL, PPPKS, PIK-R dan Pemberdayaan Ekonomi Keluarga/UPPKS)	77 Laporan	324.000.000,00	- Kab. Malang, Semua Kecamatan, Semua Kel/Desa	PENDAPATAN ASLI DAERAH (PAD)	Masyarakat Kabupaten Malang		102.725.000,00	DINAS PENGENDALIAN PENDUDUK DAN KELUARGA BERENCANA
2	14	04	2.01	0018	Pengadaan Sarana Kelompok Kegiatan Ketahanan dan Kesejahteraan Keluarga (BKB, BKR, BKL, PPKS, PIK-R dan Usaha Peningkatan Pendapatan Keluarga Akseptor (UPPKA))	Jumlah Unit Sarana Kelompok Kegiatan Ketahanan dan Kesejahteraan Keluarga (BKB, BKR, BKL, PPKS, PIK-R dan Usaha Peningkatan Pendapatan Keluarga Akseptor (UPPKA)) yang tersedia	2 Unit	36.000.000,00	- Kab. Malang, Semua Kecamatan, Semua Kel/Desa	DANA TRANSFER KHUSUS-DANA ALOKASI KHUSUS NON FISIK	Masyarakat Kabupaten Malang		1.029.085.000,00	DINAS PENGENDALIAN PENDUDUK DAN KELUARGA BERENCANA

1					2	3	4	5	6	7	8	9	10	11
2	14	04	2.01	0019	Orientasi/Pelatihan Teknis Pelaksana/Kader Ketahanan dan Kesejahteraan Keluarga (BKB, BKR, BKL, PPKS, PIK-R dan Usaha Peningkatan Pendapatan Keluarga Akseptor (UPPKA)	Jumlah kader yang mengikuti Orientasi/Pelatihan Teknis Pelaksana/Kader Ketahanan dan Kesejahteraan Keluarga (BKB, BKR, BKL, PPKS, PIK-R dan Pemberdayaan Ekonomi Keluarga/Usaha Peningkatan Pendapatan Keluarga Akseptor (UPPKA)	0 Orang	0,00	- Kab. Malang, Semua Kecamatan, Semua Kel/Desa	PENDAPATAN ASLI DAERAH (PAD)	Masyarakat Kabupaten Malang		29.885.000,00	DINAS PENGENDALIAN PENDUDUK DAN KELUARGA BERENCANA
2	14	04	2.01	0020	Advokasi dan Promosi iBangga (Indeks Pembangunan Keluarga)	Jumlah Orang yang Mendapatkan Advokasi dan Promosi iBangga (Indeks Pembangunan Keluarga)	0 Orang	0,00	- Kab. Malang, Semua Kecamatan, Semua Kel/Desa	PENDAPATAN ASLI DAERAH (PAD)	Masyarakat Kabupaten Malang		36.240.000,00	DINAS PENGENDALIAN PENDUDUK DAN KELUARGA BERENCANA
2	14	04	2.01	0021	Orientasi dan Pelatihan Teknis Pengelola Ketahanan dan Kesejahteraan Keluarga (BKB, BKR, BKL, PPKS, PIK-R dan Usaha Peningkatan Pendapatan Keluarga Akseptor (UPPKA)	Jumlah Laporan Hasil Orientasi dan Pelatihan Teknis Pengelola Ketahanan dan Kesejahteraan Keluarga (BKB, BKR, BKL, PPKS, PIK-R dan Pemberdayaan Ekonomi Keluarga/UPPKA)	0 Laporan	0,00	- Kab. Malang, Semua Kecamatan, Semua Kel/Desa	PENDAPATAN ASLI DAERAH (PAD)	Masyarakat Kabupaten Malang		29.885.000,00	DINAS PENGENDALIAN PENDUDUK DAN KELUARGA BERENCANA
2	14	04	2.01	0022	Sosialisasi iBangga (Indeks Pembangunan Keluarga)	Jumlah Orang yang Mengikuti Sosialisasi iBangga (Indeks Pembangunan Keluarga)	0 Orang	0,00	- Kab. Malang, Semua Kecamatan, Semua Kel/Desa	PENDAPATAN ASLI DAERAH (PAD)	Masyarakat Kabupaten Malang		107.139.000,00	DINAS PENGENDALIAN PENDUDUK DAN KELUARGA BERENCANA
2	14	04	2.01	0023	Penyerasian Kebijakan dalam Pelaksanaan Program yang Mendukung Tercapainya iBangga	Jumlah Dokumen Hasil Penyerasian Kebijakan dalam Pelaksanaan Program yang Mendukung Tercapainya iBangga (Indeks Pembangunan Keluarga)	0 Dokumen	0,00	- Kab. Malang, Semua Kecamatan, Semua Kel/Desa	PENDAPATAN ASLI DAERAH (PAD)	Masyarakat Kabupaten Malang		20.881.000,00	DINAS PENGENDALIAN PENDUDUK DAN KELUARGA BERENCANA
2	14	04	2.01	0024	Penyediaan Biaya Operasional bagi Pengelola dan Pelaksana (Kader) Ketahanan dan Kesejahteraan Keluarga (BKB, BKR, BKL, PPKS, PIK-R dan Usaha Peningkatan Pendapatan Keluarga Akseptor (UPPKA)	Jumlah Kader Pengelola dan Pelaksana (Kader) Ketahanan dan Kesejahteraan Keluarga (BKB, BKR, BKL, PPKS, PIK-R dan Usaha Peningkatan Pendapatan Keluarga Akseptor (UPPKA) yang mendapat biaya operasional kegiatan	0 Orang	0,00	- Kab. Malang, Semua Kecamatan, Semua Kel/Desa	DANA TRANSFER KHUSUS-DANA ALOKASI KHUSUS NON FISIK	Masyarakat Kabupaten Malang		102.735.000,00	DINAS PENGENDALIAN PENDUDUK DAN KELUARGA BERENCANA
2	14	04	2.01	0025	Pelaksanaan Koordinasi Evaluasi Pencapaian iBangga (Indeks Pembangunan Keluarga)	Jumlah Laporan Hasil Koordinasi Evaluasi Pencapaian iBangga (Indeks Pembangunan Keluarga)	0 Laporan	0,00	- Kab. Malang, Semua Kecamatan, Semua Kel/Desa	PENDAPATAN ASLI DAERAH (PAD)	Masyarakat Kabupaten Malang		45.802.000,00	DINAS PENGENDALIAN PENDUDUK DAN KELUARGA BERENCANA

1					2	3	4	5	6	7	8	9	10	11
2	14	04	2.01	0026	Penyediaan Biaya Operasional bagi Kelompok Kegiatan Ketahanan dan Kesejahteraan Keluarga (BKB, BKR, BKL, PPKS, PIK-R dan Usaha Peningkatan Pendapatan Keluarga Akseptor (UPPKA)	Jumlah Kelompok Kegiatan Ketahanan dan Kesejahteraan Keluarga (BKB, BKR, BKL, PPKS, PIK-R dan Usaha Peningkatan Pendapatan Keluarga Akseptor (UPPKA) yang mendapat biaya operasional kegiatan	0 Kelompok	0,00	- Kab. Malang, Semua Kecamatan, Semua Kel/Desa	PENDAPATAN ASLI DAERAH (PAD)	Masyarakat Kabupaten Malang		136.185.000,00	DINAS PENGENDALIAN PENDUDUK DAN KELUARGA BERENCANA
2	14	04	2.01	0027	Penyediaan dan Pengembangan Materi iBangga (Indeks Pembangunan Keluarga)	Jumlah Dokumen Hasil Penyediaan dan Pengembangan Materi iBangga (Indeks Pembangunan Keluarga)	0 Dokumen	0,00	- Kab. Malang, Semua Kecamatan, Semua Kel/Desa	PENDAPATAN ASLI DAERAH (PAD)	Masyarakat Kabupaten Malang		16.283.000,00	DINAS PENGENDALIAN PENDUDUK DAN KELUARGA BERENCANA
2	14	04	2.01	0028	Pembentukan Kelompok Ketahanan dan Kesejahteraan Keluarga (Bina Keluarga Balita (BKB), Bina Keluarga Remaja (BKR), Pusat Informasi dan Konseling Remaja (PIK-R) Bina Keluarga Lansia (BKL), Usaha Peningkatan Pendapatan Keluarga Akseptor (UPPKA) dan Pemberdayaan Ekonomi Keluarga)	Jumlah Kelompok Ketahanan dan Kesejahteraan Keluarga (Bina Keluarga Balita (BKB), Bina Keluarga Remaja (BKR), Pusat Informasi dan Konseling Remaja (PIK-R) Bina Keluarga Lansia (BKL), Unit Peningkatan Pendapatan Keluarga Akseptor (UPPKA) dan Pemberdayaan Ekonomi Keluarga) yang dibentuk	0 Kelompok	0,00	- Kab. Malang, Semua Kecamatan, Semua Kel/Desa	PENDAPATAN ASLI DAERAH (PAD)	Masyarakat Kabupaten Malang		184.473.000,00	DINAS PENGENDALIAN PENDUDUK DAN KELUARGA BERENCANA
2	14	04	2.02		Pelaksanaan dan Peningkatan Peran Serta Organisasi Kemasyarakatan Tingkat Daerah Kabupaten/ Kota dalam Pembangunan Keluarga Melalui Pembinaan Ketahanan dan Kesejahteraan Keluarga	Persentase mitra dan organisasi yang berperan aktif dalam pembinaan pembangunan keluarga	50,00 %	12.877.200.000,00			Stakeholder DPPKB	-	248.800.000,00	
2	14	04	2.02	0001	Penguatan Kebijakan Daerah dalam rangka Pemberdayaan dan Peningkatan Peran Serta Organisasi Kemasyarakatan dan Mitra Kerja Lainnya dalam Pembinaan Ketahanan dan Kesejahteraan Keluarga (BKB, BKR, BKL, PPPKS, PIK-R dan Pemberdayaan Ekonomi Keluarga/UPPKS)	Jumlah Organisasi yang Mengikuti Penguatan Kebijakan Daerah dalam rangka Pemberdayaan dan Peningkatan Peran Serta Organisasi Kemasyarakatan dan Mitra Kerja Lainnya dalam Pembinaan Ketahanan dan Kesejahteraan Keluarga (BKB, BKR, BKL, PPPKS, PIK-R dan Pemberdayaan Ekonomi Keluarga/UPPKS)	0 Organisasi	0,00	- Kab. Malang, Semua Kecamatan, Semua Kel/Desa	PENDAPATAN ASLI DAERAH (PAD)	Stakeholder DPPKB		24.385.000,00	DINAS PENGENDALIAN PENDUDUK DAN KELUARGA BERENCANA

1					2	3	4	5	6	7	8	9	10	11
2	14	04	2.02	0002	Pendayagunaan Mitra Kerja dan Organisasi Kemasyarakatan dalam Penggerakan Operasional Pembinaan Program Ketahanan dan Kesejahteraan Keluarga (BKB, BKR, BKL, PPPKS, PIK-R dan Pemberdayaan Ekonomi Keluarga/UPPKS)	Jumlah Laporan Pendayagunaan Mitra Kerja dan Organisasi Kemasyarakatan dalam Penggerakan Operasional Pembinaan Program Ketahanan dan Kesejahteraan Keluarga (BKB, BKR, BKL, PPPKS, PIK-R dan Pemberdayaan Ekonomi Keluarga/UPPKS)	0 Laporan	0,00	- Kab. Malang, Semua Kecamatan, Semua Kel/Desa	PENDAPATAN ASLI DAERAH (PAD)	Stakeholder DPPKB		49.204.000,00	DINAS PENGENDALIAN PENDUDUK DAN KELUARGA BERENCANA
2	14	04	2.02	0003	Pelaksanaan Peningkatan Kapasitas Mitra dan Organisasi Kemasyarakatan dalam Pengelolaan Program Ketahanan dan Kesejahteraan Keluarga (BKB, BKR, BKL, PPPKS, PIK-R dan Pemberdayaan Ekonomi Keluarga/UPPKS)	Jumlah Organisasi yang Mengikuti Peningkatan Kapasitas Mitra dan Organisasi Kemasyarakatan dalam Pengelolaan Program Ketahanan dan Kesejahteraan Keluarga (BKB, BKR, BKL, PPPKS, PIK-R dan Pemberdayaan Ekonomi Keluarga/UPPKS)	0 Organisasi	0,00	- Kab. Malang, Semua Kecamatan, Semua Kel/Desa	PENDAPATAN ASLI DAERAH (PAD)	Stakeholder DPPKB		36.238.000,00	DINAS PENGENDALIAN PENDUDUK DAN KELUARGA BERENCANA
2	14	04	2.02	0004	Promosi dan Sosialisasi Program Ketahanan dan Kesejahteraan Keluarga bagi Mitra Kerja	Jumlah Laporan Hasil Promosi dan Sosialisasi Program Ketahanan dan Kesejahteraan Keluarga bagi Mitra Kerja	0 Laporan	0,00	- Kab. Malang, Semua Kecamatan, Semua Kel/Desa	PENDAPATAN ASLI DAERAH (PAD)	Stakeholder DPPKB		36.238.000,00	DINAS PENGENDALIAN PENDUDUK DAN KELUARGA BERENCANA
2	14	04	2.02	0005	Pemantauan Data dan Informasi Keluarga Berisiko Stunting (Termasuk remaja Calon Pengantin/Calon PUS, Ibu Hamil, Pasca salin/kelahiran, Baduta/Balita)	Cakupan Pemantauan Data dan Informasi Keluarga Berisiko Stunting (Termasuk remaja Calon Pengantin/Calon PUS, Ibu Hamil, Pasca salin/kelahiran, Baduta/Balita)	12 laporan	6.132.000.000,00	- Kab. Malang, Semua Kecamatan, Semua Kel/Desa	DANA TRANSFER KHUSUS-DANA ALOKASI KHUSUS NON FISIK	Stakeholder DPPKB		51.367.500,00	DINAS PENGENDALIAN PENDUDUK DAN KELUARGA BERENCANA
2	14	04	2.02	0006	Pendampingan Keluarga Berisiko Stunting (Termasuk remaja Calon Pengantin/Calon PUS, Ibu Hamil, Pasca salin/kelahiran, Baduta/Balita)	Jumlah Keluarga Berisiko Stunting (Termasuk remaja Calon Pengantin/Calon PUS, Ibu Hamil, Pasca salin/kelahiran, Baduta/Balita) yang mendapat pendampingan	12 laporan	6.745.200.000,00	- Kab. Malang, Semua Kecamatan, Semua Kel/Desa	DANA TRANSFER KHUSUS-DANA ALOKASI KHUSUS NON FISIK	Stakeholder DPPKB		51.367.500,00	DINAS PENGENDALIAN PENDUDUK DAN KELUARGA BERENCANA
						Jumlah Laporan Hasil Penguatan Pelaksanaan Penyuluhan, Penggerakan, Pelayanan dan Pengembangan Program Bangga Kencana (Pembangunan Keluarga, Kependudukan, dan Keluarga Berencana) untuk Petugas Keluarga Berencana/ Penyuluh Lapangan Keluarga Berencana (PKB/PLKB)	0 Laporan	0,00	- Kab. Malang, Semua Kecamatan, Semua Kel/Desa	PENDAPATAN ASLI DAERAH (PAD)	Petugas Pelayanan KB & KR		115.000.000,00	DINAS PENGENDALIAN PENDUDUK DAN KELUARGA BERENCANA

1				2		3		4	5	6	7	8	9	10	11	
2				<b>URUSAN PEMERINTAHAN WAJIB YANG TIDAK BERKAITAN DENGAN PELAYANAN DASAR</b>					<b>22.138.569.750,00</b>						<b>0,00</b>	
2	15			<b>URUSAN PEMERINTAHAN BIDANG PERHUBUNGAN</b>					<b>22.138.569.750,00</b>						<b>0,00</b>	
				<b>DINAS PERHUBUNGAN</b>					<b>22.138.569.750,00</b>						<b>0,00</b>	
2	15	01			PROGRAM PENUNJANG URUSAN PEMERINTAHAN DAERAH KABUPATEN/KOTA	Persentase pemenuhan dukungan manajemen perkantoran dan penunjang kinerja perangkat daerah dalam satu tahun	100 %		21.660.732.758,00						0,00	
2	15	01	2.01		Perencanaan, Penganggaran, dan Evaluasi Kinerja Perangkat Daerah	Jumlah dokumen perencanaan penganggaran dan evaluasi kinerja yang disusun sesuai aturan dan tepat waktu	0 Dokumen		0,00			Dinas Perhubungan			0,00	
2	15	01	2.01	0006	Koordinasi dan Penyusunan Laporan Capaian Kinerja dan Ikhtisar Realisasi Kinerja SKPD	Jumlah Laporan Capaian Kinerja dan Ikhtisar Realisasi Kinerja SKPD dan Laporan Hasil Koordinasi Penyusunan Laporan Capaian Kinerja dan Ikhtisar Realisasi Kinerja SKPD	0 Laporan		0,00	- Kab. Malang, Semua Kecamatan, Semua Kel/Desa	PENDAPATAN ASLI DAERAH (PAD)	Dinas Perhubungan			0,00	DINAS PERHUBUNGAN
2	15	01	2.02		Administrasi Keuangan Perangkat Daerah	Jumlah pemenuhan kinerja pelayanan keuangan perangkat daerah disusun sesuai aturan dan tepat waktu	2 Dokumen		21.562.452.758,00						0,00	
2	15	01	2.02	0001	Penyediaan Gaji dan Tunjangan ASN	Jumlah Orang yang Menerima Gaji dan Tunjangan ASN	2399 Orang/bulan		16.871.242.541,00	- Kab. Malang, Semua Kecamatan, Semua Kel/Desa	PENDAPATAN ASLI DAERAH (PAD)				0,00	DINAS PERHUBUNGAN
2	15	01	2.02	0002	Penyediaan Administrasi Pelaksanaan Tugas ASN	Jumlah Dokumen Hasil Penyediaan Administrasi Pelaksanaan Tugas ASN	12 Dokumen		4.691.210.217,00	- Kab. Malang, Semua Kecamatan, Semua Kel/Desa	PENDAPATAN ASLI DAERAH (PAD)				0,00	DINAS PERHUBUNGAN
2	15	01	2.02	0005	Koordinasi dan Penyusunan Laporan Keuangan Akhir Tahun SKPD	Jumlah Laporan Keuangan Akhir Tahun SKPD dan Laporan Hasil Koordinasi Penyusunan Laporan Keuangan Akhir Tahun SKPD	0 Laporan		0,00	- Kab. Malang, Semua Kecamatan, Semua Kel/Desa	PENDAPATAN ASLI DAERAH (PAD)				0,00	DINAS PERHUBUNGAN
2	15	01	2.02	0006	Pengelolaan dan Penyiapan Bahan Tanggapan Pemeriksaan	Jumlah Dokumen Bahan Tanggapan Pemeriksaan dan Tindak Lanjut Pemeriksaan	0 Dokumen		0,00	- Kab. Malang, Semua Kecamatan, Semua Kel/Desa	PENDAPATAN ASLI DAERAH (PAD)				0,00	DINAS PERHUBUNGAN
2	15	01	2.02	0007	Koordinasi dan Penyusunan Laporan Keuangan Bulanan/Triwulanan/ Semesteran SKPD	Jumlah Laporan Keuangan Bulanan/ Triwulanan/ Semesteran SKPD dan Laporan Koordinasi Penyusunan Laporan Keuangan Bulanan/Triwulanan/Semesteran SKPD	0 Laporan		0,00	- Kab. Malang, Semua Kecamatan, Semua Kel/Desa	PENDAPATAN ASLI DAERAH (PAD)				0,00	DINAS PERHUBUNGAN



1				2		3	4	5	6	7	8	9	10	11
2	15	01	2.03		Administrasi Barang Milik Daerah pada Perangkat Daerah	Jumlah dokumen Barang milik daerah pada perangkat daerah disusun sesuai aturan dan teradministrasi dengan benar	0 Dokumen	0,00			-	-	0,00	
2	15	01	2.03	0006	Penatausahaan Barang Milik Daerah pada SKPD	Jumlah Laporan Penatausahaan Barang Milik Daerah pada SKPD	0 Laporan	0,00	- Kab. Malang, Semua Kecamatan, Semua Kel/Desa	PENDAPATAN ASLI DAERAH (PAD)	-		0,00	DINAS PERHUBUNGAN
2	15	01	2.05		Administrasi Kepegawaian Perangkat Daerah	Jumlah pemenuhan kinerja pelayanan kepegawaian perangkat daerah yang disusun sesuai aturan dan teradministrasi dengan benar	0 Dokumen	0,00			-	-	0,00	
2	15	01	2.05	0001	Peningkatan Sarana dan Prasarana Disiplin Pegawai	Jumlah Unit Peningkatan Sarana dan Prasarana Disiplin Pegawai	0 Unit	0,00	- Kab. Malang, Semua Kecamatan, Semua Kel/Desa	PENDAPATAN ASLI DAERAH (PAD)	-		0,00	DINAS PERHUBUNGAN
2	15	01	2.05	0002	Pengadaan Pakaian Dinas beserta Atribut Kelengkapannya	Jumlah Paket Pakaian Dinas beserta Atribut Kelengkapannya	0 Paket	0,00	- Kab. Malang, Semua Kecamatan, Semua Kel/Desa	PENDAPATAN ASLI DAERAH (PAD)	-		0,00	DINAS PERHUBUNGAN
2	15	01	2.05	0009	Pendidikan dan Pelatihan Pegawai Berdasarkan Tugas dan Fungsi	Jumlah Pegawai Berdasarkan Tugas dan Fungsi yang Mengikuti Pendidikan dan Pelatihan	0 Orang	0,00	- Kab. Malang, Semua Kecamatan, Semua Kel/Desa	PENDAPATAN ASLI DAERAH (PAD)	-		0,00	DINAS PERHUBUNGAN
2	15	01	2.06		Administrasi Umum Perangkat Daerah	Jumlah pelayanan pemenuhan administrasi umum perangkat daerah disusun sesuai aturan dan teradministrasi dengan benar	0 Dokumen	0,00			-	-	0,00	
2	15	01	2.06	0001	Penyediaan Komponen Instalasi Listrik/Penerangan Bangunan Kantor	Jumlah Paket Komponen Instalasi Listrik/Penerangan Bangunan Kantor yang Disediakan	0 Paket	0,00	- Kab. Malang, Semua Kecamatan, Semua Kel/Desa	PENDAPATAN ASLI DAERAH (PAD)	-		0,00	DINAS PERHUBUNGAN
2	15	01	2.06	0003	Penyediaan Peralatan Rumah Tangga	Jumlah Paket Peralatan Rumah Tangga yang Disediakan	0 Paket	0,00	- Kab. Malang, Semua Kecamatan, Semua Kel/Desa	PENDAPATAN ASLI DAERAH (PAD)	-		0,00	DINAS PERHUBUNGAN
2	15	01	2.06	0004	Penyediaan Bahan Logistik Kantor	Jumlah Paket Bahan Logistik Kantor yang Disediakan	0 Paket	0,00	- Kab. Malang, Semua Kecamatan, Semua Kel/Desa	PENDAPATAN ASLI DAERAH (PAD)	-		0,00	DINAS PERHUBUNGAN
2	15	01	2.06	0005	Penyediaan Barang Cetak dan Penggandaan	Jumlah Paket Barang Cetak dan Penggandaan yang Disediakan	0 Paket	0,00	- Kab. Malang, Semua Kecamatan, Semua Kel/Desa	PENDAPATAN ASLI DAERAH (PAD)	-		0,00	DINAS PERHUBUNGAN
2	15	01	2.06	0006	Penyediaan Bahan Bacaan dan Peraturan Perundang-undangan	Jumlah Dokumen Bahan Bacaan dan Peraturan Perundang-Undangan yang Disediakan	0 Dokumen	0,00	- Kab. Malang, Semua Kecamatan, Semua Kel/Desa	PENDAPATAN ASLI DAERAH (PAD)	-		0,00	DINAS PERHUBUNGAN

1					2	3	4	5	6	7	8	9	10	11
2	15	01	2.06	0007	Penyediaan Bahan/Material	Jumlah Paket Bahan/Material yang Disediakan	0 Paket	0,00	- Kab. Malang, Semua Kecamatan, Semua Kel/Desa	PENDAPATAN ASLI DAERAH (PAD)	-		0,00	DINAS PERHUBUNGAN
2	15	01	2.06	0009	Penyelenggaraan Rapat Koordinasi dan Konsultasi SKPD	Jumlah Laporan Penyelenggaraan Rapat Koordinasi dan Konsultasi SKPD	0 Laporan	0,00	- Kab. Malang, Semua Kecamatan, Semua Kel/Desa	PENDAPATAN ASLI DAERAH (PAD)	-		0,00	DINAS PERHUBUNGAN
2	15	01	2.07		Pengadaan Barang Milik Daerah Penunjang Urusan Pemerintah Daerah	Jumlah pemenuhan barang milik daerah dalam menunjang operasional kantor disusun sesuai aturan dan teradministrasi dengan benar	0 Dokumen	0,00			-		0,00	
2	15	01	2.07	0002	Pengadaan Kendaraan Dinas Operasional atau Lapangan	Jumlah Unit Kendaraan Dinas Operasional atau Lapangan yang Disediakan	0 Unit	0,00	- Kab. Malang, Semua Kecamatan, Semua Kel/Desa	PENDAPATAN ASLI DAERAH (PAD)	-		0,00	DINAS PERHUBUNGAN
2	15	01	2.07	0005	Pengadaan Mebel	Jumlah Paket Mebel yang Disediakan	0 Unit	0,00	- Kab. Malang, Semua Kecamatan, Semua Kel/Desa	PENDAPATAN ASLI DAERAH (PAD)	-		0,00	DINAS PERHUBUNGAN
2	15	01	2.07	0006	Pengadaan Peralatan dan Mesin Lainnya	Jumlah Unit Peralatan dan Mesin Lainnya yang Disediakan	0 Unit	0,00	- Kab. Malang, Semua Kecamatan, Semua Kel/Desa	PENDAPATAN ASLI DAERAH (PAD)	-		0,00	DINAS PERHUBUNGAN
2	15	01	2.08		Penyediaan Jasa Penunjang Urusan Pemerintahan Daerah	Jumlah penyediaan jasa penunjang operasional perkantoran yang disusun sesuai aturan dan teradministrasi dengan benar	1 Dokumen	98.280.000,00			-		0,00	
2	15	01	2.08	0001	Penyediaan Jasa Surat Menyurat	Jumlah Laporan Penyediaan Jasa Surat Menyurat	0 Laporan	0,00	- Kab. Malang, Semua Kecamatan, Semua Kel/Desa	PENDAPATAN ASLI DAERAH (PAD)	-		0,00	DINAS PERHUBUNGAN
2	15	01	2.08	0002	Penyediaan Jasa Komunikasi, Sumber Daya Air dan Listrik	Jumlah Laporan Penyediaan Jasa Komunikasi, Sumber Daya Air dan Listrik yang Disediakan	12 Laporan	98.280.000,00	- Kab. Malang, Semua Kecamatan, Semua Kel/Desa	PENDAPATAN ASLI DAERAH (PAD)	-		0,00	DINAS PERHUBUNGAN
2	15	01	2.08	0004	Penyediaan Jasa Pelayanan Umum Kantor	Jumlah Laporan Penyediaan Jasa Pelayanan Umum Kantor yang Disediakan	0 Laporan	0,00	- Kab. Malang, Semua Kecamatan, Semua Kel/Desa	PENDAPATAN ASLI DAERAH (PAD)	-		0,00	DINAS PERHUBUNGAN
2	15	01	2.09		Pemeliharaan Barang Milik Daerah Penunjang Urusan Pemerintahan Daerah	Jumlah pemeliharaan barang milik daerah penunjang urusan pemerintahan daerah disusun sesuai aturan dan teradministrasi dengan benar	0 Dokumen	0,00			-		0,00	

1				2	3	4	5	6	7	8	9	10	11	
2	15	01	2.09	0002	Penyediaan Jasa Pemeliharaan, Biaya Pemeliharaan, Pajak dan Perizinan Kendaraan Dinas Operasional atau Lapangan	Jumlah Kendaraan Dinas Operasional atau Lapangan yang Dipelihara dan dibayarkan Pajak dan Perizinannya	0 Unit	0,00	- Kab. Malang, Semua Kecamatan, Semua Kel/Desa	PENDAPATAN ASLI DAERAH (PAD)	-		0,00	DINAS PERHUBUNGAN
2	15	01	2.09	0006	Pemeliharaan Peralatan dan Mesin Lainnya	Jumlah Peralatan dan Mesin Lainnya yang Dipelihara	0 Unit	0,00	- Kab. Malang, Semua Kecamatan, Semua Kel/Desa	PENDAPATAN ASLI DAERAH (PAD)	-		0,00	DINAS PERHUBUNGAN
2	15	01	2.09	0009	Pemeliharaan/Rehabilitasi Gedung Kantor dan Bangunan Lainnya	Jumlah Gedung Kantor dan Bangunan Lainnya yang Dipelihara/Direhabilitasi	0 Unit	0,00	- Kab. Malang, Semua Kecamatan, Semua Kel/Desa	PENDAPATAN ASLI DAERAH (PAD)	-		0,00	DINAS PERHUBUNGAN
2	15	02			PROGRAM PENYELENGGARAAN LALU LINTAS DAN ANGKUTAN JALAN (LLAJ)	Persentase Peningkatan Pelayanan Angkutan di Wilayah Kabupaten Malang	100 %	477.836.992,00				-	0,00	
2	15	02	2.02		Penyediaan Perlengkapan Jalan di Jalan Kabupaten/Kota	Jumlah fasilitas perlengkapan jalan yang terpasang di wilayah Kabupaten Malang	0 Dokumen	0,00			Dinas Perhubungan	-	0,00	
2	15	02	2.02	0002	Penyediaan Perlengkapan Jalan di Jalan Kabupaten/Kota	Jumlah Perlengkapan Jalan di Jalan Kabupaten/Kota yang Tersedia	0 Unit	0,00	- Kab. Malang, Semua Kecamatan, Semua Kel/Desa	PENDAPATAN ASLI DAERAH (PAD)	Dinas Perhubungan		0,00	DINAS PERHUBUNGAN
2	15	02	2.02	0004	Rehabilitasi dan Pemeliharaan Perlengkapan Jalan	Jumlah Perlengkapan Jalan yang Terehabilitasi dan Terpelihara	0 Unit	0,00	- Kab. Malang, Semua Kecamatan, Semua Kel/Desa	PENDAPATAN ASLI DAERAH (PAD)	Dinas Perhubungan		0,00	DINAS PERHUBUNGAN
2	15	02	2.03		Pengelolaan Terminal Penumpang Tipe C	Jumlah terminal penumpang tipe C yang dikelola	0 Dokumen	0,00			Dinas Perhubungan	-	0,00	
2	15	02	2.03	0011	Rehabilitasi dan Pemeliharaan Terminal Tipe C (Fasilitas Utama dan Penunjang)	Jumlah Terminal Tipe C (Fasilitas Utama dan Penunjang) yang terehabilitasi dan terpelihara	0 Unit	0,00	- Kab. Malang, Semua Kecamatan, Semua Kel/Desa	PENDAPATAN ASLI DAERAH (PAD)	Dinas Perhubungan		0,00	DINAS PERHUBUNGAN
2	15	02	2.04		Penerbitan Izin Penyelenggaraan dan Pembangunan Fasilitas Parkir	Jumlah penyelenggaraan perparkiran sesuai dengan perundangan	1 Dokumen	73.470.000,00			Dinas Perhubungan	-	0,00	
2	15	02	2.04	0001	Fasilitas Pemenuhan Persyaratan Perolehan Izin Penyelenggaraan dan Pembangunan Fasilitas Parkir Kewenangan Kabupaten/Kota dalam Sistem Pelayanan Perizinan Berusaha Terintegrasi Secara Elektronik	Jumlah Dokumen Pemenuhan Persyaratan Perolehan Izin Penyelenggaraan dan Terbangunnya Fasilitas Parkir Kewenangan Kabupaten/Kota dalam Sistem Pelayanan Perizinan Berusaha Terintegrasi Secara Elektronik	1 Dokumen	73.470.000,00	- Kab. Malang, Semua Kecamatan, Semua Kel/Desa	PENDAPATAN ASLI DAERAH (PAD)	Dinas Perhubungan		0,00	DINAS PERHUBUNGAN

1					2	3	4	5	6	7	8	9	10	11
2	15	02	2.04	0002	Koordinasi dan Sinkronisasi Pengawasan Pelaksanaan Izin Penyelenggaraan dan Pembangunan Fasilitas Parkir Kewenangan Kabupaten/Kota	Jumlah Laporan Koordinasi dan Sinkronisasi Pengawasan Pelaksanaan Izin Penyelenggaraan dan Terbangunnya Fasilitas Parkir Kewenangan Kabupaten/Kota	0 Laporan	0,00	- Kab. Malang, Semua Kecamatan, Semua Kel/Desa	PENDAPATAN ASLI DAERAH (PAD)	Dinas Perhubungan		0,00	DINAS PERHUBUNGAN
2	15	02	2.05		Pengujian Berkala Kendaraan Bermotor	Jumlah Pemenuhan Sarana dan Prasarana	1 Dokumen	374.366.992,00			Dinas Perhubungan	-	0,00	
2	15	02	2.05	0001	Penyediaan Sarana dan Prasarana Pengujian Berkala Kendaraan Bermotor	Jumlah Sarana dan Prasarana Pengujian Berkala Kendaraan Bermotor yang Tersedia	0 Unit	0,00	- Kab. Malang, Semua Kecamatan, Semua Kel/Desa	PENDAPATAN ASLI DAERAH (PAD)	Dinas Perhubungan		0,00	DINAS PERHUBUNGAN
2	15	02	2.05	0002	Peningkatan Kapasitas Sumber Daya Manusia Pengujian Berkala Kendaraan Bermotor	Jumlah Sumber Daya Manusia Pengujian Berkala Kendaraan Bermotor yang Ditingkatkan Kapasitasnya	0 Orang	0,00	- Kab. Malang, Semua Kecamatan, Semua Kel/Desa	PENDAPATAN ASLI DAERAH (PAD)	Dinas Perhubungan		0,00	DINAS PERHUBUNGAN
2	15	02	2.05	0003	Registarsi Kendaraan Wajib Uji Berkala Kendaraan Bermotor	Jumlah Kendaraan Wajib Uji Berkala Kendaraan Bermotor yang Terdaftar	0 Unit	0,00	- Kab. Malang, Semua Kecamatan, Semua Kel/Desa	PENDAPATAN ASLI DAERAH (PAD)	Dinas Perhubungan		0,00	DINAS PERHUBUNGAN
2	15	02	2.05	0004	Penyediaan Bukti Lulus Uji Pengujian Berkala Kendaraan Bermotor	Jumlah Dokumen Bukti Lulus Uji Pengujian Berkala Kendaraan Bermotor	17 Dokumen	374.366.992,00	- Kab. Malang, Semua Kecamatan, Semua Kel/Desa	PENDAPATAN ASLI DAERAH (PAD)	Dinas Perhubungan		0,00	DINAS PERHUBUNGAN
2	15	02	2.05	0005	Sosialisasi Standar Operasional Prosedur Pengujian Berkala Kendaraan Bermotor	Jumlah Laporan Sosialisasi Standar Operasional Prosedur Pengujian Berkala Kendaraan Bermotor	0 Laporan	0,00	- Kab. Malang, Semua Kecamatan, Semua Kel/Desa	PENDAPATAN ASLI DAERAH (PAD)	Dinas Perhubungan		0,00	DINAS PERHUBUNGAN
2	15	02	2.05	0006	Identifikasi dan Analisis Potensi Jumlah Kendaraan Bermotor Wajib Uji	Jumlah Laporan Identifikasi dan Analisis Potensi Jumlah Kendaraan Bermotor Wajib Uji	0 Laporan	0,00	- Kab. Malang, Semua Kecamatan, Semua Kel/Desa	PENDAPATAN ASLI DAERAH (PAD)	Dinas Perhubungan		0,00	DINAS PERHUBUNGAN
2	15	02	2.05	0007	Pemeliharaan Sarana dan Prasarana Pengujian Berkala Kendaraan Bermotor	Jumlah Sarana dan Prasarana Pengujian Berkala Kendaraan Bermotor yang Terpelihara	0 Unit	0,00	- Kab. Malang, Semua Kecamatan, Semua Kel/Desa	PENDAPATAN ASLI DAERAH (PAD)	Dinas Perhubungan		0,00	DINAS PERHUBUNGAN
2	15	02	2.05	0008	Koordinasi Penyelenggaraan Pengujian Berkala Kendaraan Bermotor	Jumlah Laporan Koordinasi Penyelenggaraan Pengujian Berkala Kendaraan Bermotor	0 Laporan	0,00	- Kab. Malang, Semua Kecamatan, Semua Kel/Desa	PENDAPATAN ASLI DAERAH (PAD)	Dinas Perhubungan		0,00	DINAS PERHUBUNGAN
2	15	02	2.05	0009	Penetapan Tarif Retribusi Pengujian Berkala Kendaraan Bermotor	Jumlah Laporan Penetapan Tarif Retribusi Pengujian Berkala Kendaraan Bermotor	0 Laporan	0,00	- Kab. Malang, Semua Kecamatan, Semua Kel/Desa	PENDAPATAN ASLI DAERAH (PAD)	Dinas Perhubungan		0,00	DINAS PERHUBUNGAN
2	15	02	2.05	0010	Monitoring dan Evaluasi Penyelenggaraan Pengujian Berkala Kendaraan Bermotor	Jumlah Laporan Monitoring dan Evaluasi Penyelenggaraan Pengujian Berkala Kendaraan Bermotor	0 Laporan	0,00	- Kab. Malang, Semua Kecamatan, Semua Kel/Desa	PENDAPATAN ASLI DAERAH (PAD)	Dinas Perhubungan		0,00	DINAS PERHUBUNGAN

1				2		3		4		5		6		7		8		9		10		11	
2	15	02	2.06		Pelaksanaan Manajemen dan Rekayasa Lalu Lintas untuk Jaringan Jalan Kabupaten/Kota	Jumlah dokumen pengawasan dan pengendalian	1 Dokumen		30.000.000,00							Dinas Perhubungan	-			0,00			
2	15	02	2.06	0004	Pengawasan dan Pengendalian Efektivitas Pelaksanaan Kebijakan untuk Jalan Kabupaten/Kota	Jumlah Laporan Pengawasan dan Pengendalian Efektivitas Pelaksanaan Kebijakan untuk Jalan Kabupaten/Kota	0 Laporan		0,00	- Kab. Malang, Semua Kecamatan, Semua Kel/Desa	PENDAPATAN ASLI DAERAH (PAD)	Dinas Perhubungan							0,00		DINAS PERHUBUNGAN		
2	15	02	2.06	0014	Sosialisasi Pelaksanaan Manajemen dan Rekayasa Lalu Lintas untuk Jaringan Jalan Kabupaten/Kota	Jumlah Laporan Sosialisasi Pelaksanaan Manajemen dan Rekayasa Lalu Lintas untuk Jaringan Jalan Kabupaten/Kota	0 Dokumen		0,00	- Kab. Malang, Semua Kecamatan, Semua Kel/Desa	PENDAPATAN ASLI DAERAH (PAD)	Dinas Perhubungan							0,00		DINAS PERHUBUNGAN		
2	15	02	2.06	0015	Forum Lalu Lintas dan Angkutan Jalan untuk Jaringan Jalan Kabupaten/Kota	Jumlah laporan Forum Lalu Lintas dan Angkutan Jalan untuk Jaringan Jalan Kabupaten/Kota	1 Laporan		30.000.000,00	- Kab. Malang, Semua Kecamatan, Semua Kel/Desa	PENDAPATAN ASLI DAERAH (PAD)	Dinas Perhubungan							0,00		DINAS PERHUBUNGAN		
2	15	02	2.06	0016	Pengadaan dan Pemasangan Perlengkapan Jalan dalam rangka Manajemen dan Rekayasa Lalu Lintas	Jumlah Perlengkapan Jalan dalam Rangka Manajemen dan Rekayasa Lalu Lintas yang dilaksanakan pengadaan dan Pemasangan	0 Dokumen		0,00	- Kab. Malang, Semua Kecamatan, Semua Kel/Desa	PENDAPATAN ASLI DAERAH (PAD)	Dinas Perhubungan							0,00		DINAS PERHUBUNGAN		
2	15	02	2.06	0017	Penataan Manajemen dan Rekayasa Lalu Lintas untuk Jaringan Jalan Kabupaten/Kota	Jumlah laporan pelaksanaan Penataan Manajemen dan Rekayasa Lalu Lintas Untuk Jaringan Jalan Kabupaten/Provinsi	0 Laporan		0,00	- Kab. Malang, Semua Kecamatan, Semua Kel/Desa	PENDAPATAN ASLI DAERAH (PAD)	Dinas Perhubungan							0,00		DINAS PERHUBUNGAN		
2	15	02	2.08		Audit dan Inspeksi Keselamatan LLAJ di Jalan	Jumlah kegiatan audit dan inspeksi keselamatan	0 Dokumen		0,00			Dinas Perhubungan	-						0,00				
2	15	02	2.08	0003	Pelaksanaan Inspeksi, Audit dan Pemantauan Terminal	Jumlah Laporan Inspeksi, Audit dan Pemantauan Terminal	0 Laporan		0,00	- Kab. Malang, Semua Kecamatan, Semua Kel/Desa	PENDAPATAN ASLI DAERAH (PAD)	Dinas Perhubungan							0,00		DINAS PERHUBUNGAN		
2	15	02	2.08	0004	Pelaksanaan Inspeksi, Audit dan Pemantauan Pemenuhan Persyaratan Penyelenggaraan Kompetensi Pengemudi Kendaraan Bermotor Kabupaten/Kota	Jumlah Laporan Inspeksi, Audit dan Pemantauan Pemenuhan Persyaratan Penyelenggaraan Kompetensi Pengemudi Kendaraan Bermotor Kabupaten/Kota	0 Laporan		0,00	- Kab. Malang, Semua Kecamatan, Semua Kel/Desa	PENDAPATAN ASLI DAERAH (PAD)	Dinas Perhubungan							0,00		DINAS PERHUBUNGAN		
2	15	02	2.08	0007	Pelaksanaan Inspeksi, Audit dan Pemantauan Sistem Manajemen Keselamatan Perusahaan Angkutan Umum	Jumlah laporan Inspeksi, Audit dan Pemantauan Sistem Manajemen Keselamatan Perusahaan Angkutan Umum	0 Laporan		0,00	- Kab. Malang, Semua Kecamatan, Semua Kel/Desa	PENDAPATAN ASLI DAERAH (PAD)	Dinas Perhubungan							0,00		DINAS PERHUBUNGAN		
2	15	02	2.08	0008	Peningkatan Kapasitas Auditor dan Inspektur Lalu Lintas dan Angkutan Jalan	Jumlah Auditor dan Inspektur Lalu Lintas dan Angkutan Jalan yang ditingkatkan kapasitasnya	0 Orang		0,00	- Kab. Malang, Semua Kecamatan, Semua Kel/Desa	PENDAPATAN ASLI DAERAH (PAD)	Dinas Perhubungan							0,00		DINAS PERHUBUNGAN		

1				2	3	4	5	6	7	8	9	10	11	
2	15	02	2.09		Penyediaan Angkutan Umum untuk Jasa Angkutan Orang dan/atau Barang Antar Kota dalam 1 (Satu) Daerah Kabupaten/Kota	Data angkutan barang dan orang yang ada di kabupten malang	0 Dokumen	0,00			Dinas Perhubungan	-	0,00	
2	15	02	2.09	0002	Pengendalian dan Pengawasan Ketersediaan Angkutan Umum untuk Jasa Angkutan Orang dan/atau Barang Antar Kota dalam 1 (Satu) Kabupaten/Kota	Jumlah Laporan Pengendalian dan Pengawasan Ketersediaan Angkutan Umum untuk Jasa Angkutan Orang dan/atau Barang Antar Kota dalam 1 (Satu) Kabupaten/Kota	0 Laporan	0,00	- Kab. Malang, Semua Kecamatan, Semua Kel/Desa	PENDAPATAN ASLI DAERAH (PAD)	Dinas Perhubungan		0,00	DINAS PERHUBUNGAN
2	15	02	2.09	0003	Penyediaan Angkutan Umum untuk Jasa Angkutan Orang dan/atau Barang Antar Kota dalam 1 (Satu) Daerah Kabupaten/Kota	Jumlah Armada Angkutan Umum untuk Jasa Angkutan Orang dan/atau Barang Antar Kota dalam 1 (Satu) Daerah Kabupaten/Kota yang Tersedia	0 Unit	0,00	- Kab. Malang, Semua Kecamatan, Semua Kel/Desa	PENDAPATAN ASLI DAERAH (PAD)	Dinas Perhubungan		0,00	DINAS PERHUBUNGAN
2	15	02	2.12		Penetapan Rencana Umum Jaringan Trayek Pedesaan dalam 1 (Satu) Daerah Kabupaten/Kota	Data pengusaha, pengemudi dan awak pengemudi	0 Dokumen	0,00			Dinas Perhubungan	-	0,00	
2	15	02	2.12	0002	Sosialisasi dan Uji Coba Pelaksanaan Kebijakan Rencana Umum Jaringan Trayek Pedesaan Kewenangan Kabupaten/Kota	Jumlah Dokumen Sosialisasi dan Uji Coba Pelaksanaan Kebijakan Rencana Umum Jaringan Trayek Pedesaan Kewenangan Kabupaten/Kota	0 Dokumen	0,00	- Kab. Malang, Semua Kecamatan, Semua Kel/Desa	PENDAPATAN ASLI DAERAH (PAD)	Dinas Perhubungan		0,00	DINAS PERHUBUNGAN
2	15	02	2.14		Penerbitan Izin Penyelenggaraan Angkutan Orang dalam Trayek Lintas Daerah Kabupaten/Kota dalam 1 (Satu) Daerah Kabupaten/Kota	Data angkutan pedesaan	0 Dokumen	0,00			Dinas Perhubungan	-	0,00	
2	15	02	2.14	0003	Fasilitasi Pemenuhan Persyaratan Perolehan Izin Penyelenggaraan Angkutan Orang dalam Trayek Kewenangan Kabupaten/Kota dalam Sistem Pelayanan Perizinan Berusaha Terintegrasi Secara Elektronik	Jumlah Laporan Pemenuhan Persyaratan Perolehan Izin Penyelenggaraan Angkutan Orang dalam Trayek Kewenangan Kabupaten/Kota dalam Sistem Pelayanan Perizinan Berusaha Terintegrasi Secara Elektronik	0 Unit	0,00	- Kab. Malang, Semua Kecamatan, Semua Kel/Desa	PENDAPATAN ASLI DAERAH (PAD)	Dinas Perhubungan		0,00	DINAS PERHUBUNGAN
2	15	02	2.15		Penerbitan Izin Penyelenggaraan Angkutan Taksi yang Wilayah Operasinya dalam 1 (Satu) Daerah Kabupaten/Kota	Data angkutan taksi	0 Dokumen	0,00			Dinas Perhubungan	-	0,00	

1					2	3	4	5	6	7	8	9	10	11
2	15	02	2.15	0003	Fasilitasi Pemenuhan Persyaratan Perolehan Izin Penyelenggaraan Angkutan Taksi tidak dalam trayek sesuai wilayah kerja kewenangan Kabupaten/Kota dalam Sistem Pelayanan Perizinan Berusaha Terintegrasi Secara Elektronik	Jumlah Persetujuan Izin Angkutan Taksi tidak dalam trayek sesuai wilayah kerja kewenangan Kabupaten/Kota dalam Sistem Pelayanan Perizinan Berusaha Terintegrasi Secara Elektronik yang telah memenuhi persyaratan.	0 Unit	0,00	- Kab. Malang, Semua Kecamatan, Semua Kel/Desa	PENDAPATAN ASLI DAERAH (PAD)	Dinas Perhubungan		0,00	DINAS PERHUBUNGAN
					<b>URUSAN PEMERINTAHAN WAJIB YANG TIDAK BERKAITAN DENGAN PELAYANAN DASAR</b>			<b>12.936.090.150,00</b>					<b>22.053.796.395,00</b>	
					<b>URUSAN PEMERINTAHAN BIDANG KOMUNIKASI DAN INFORMATIKA</b>			<b>12.616.290.150,00</b>					<b>20.278.796.395,00</b>	
					<b>DINAS KOMUNIKASI DAN INFORMATIKA</b>			<b>12.936.090.150,00</b>					<b>22.053.796.395,00</b>	
2	16	01			PROGRAM PENUNJANG URUSAN PEMERINTAHAN DAERAH KABUPATEN/KOTA	Persentase pemenuhan dukungan manajemen perkantoran dan penunjang kinerja perangkat daerah dalam satu tahun	100 %	9.427.090.150,00				-	10.943.796.395,00	
2	16	01	2.01		Perencanaan, Penganggaran, dan Evaluasi Kinerja Perangkat Daerah	Jumlah dokumen perencanaan penganggaran dan evaluasi kinerja yang disusun sesuai aturan dan tepat waktu	22 Dokumen	27.212.848,00			-	-	38.675.000,00	
2	16	01	2.01	0001	Penyusunan Dokumen Perencanaan Perangkat Daerah	Jumlah Dokumen Perencanaan Perangkat Daerah	4 Dokumen	3.791.000,00	- Kab. Malang, Semua Kecamatan, Semua Kel/Desa	PENDAPATAN ASLI DAERAH (PAD)	-		9.000.000,00	DINAS KOMUNIKASI DAN INFORMATIKA
2	16	01	2.01	0002	Koordinasi dan Penyusunan Dokumen RKA-SKPD	Jumlah Dokumen RKA-SKPD dan Laporan Hasil Koordinasi Penyusunan Dokumen RKA-SKPD	1 Dokumen	3.760.800,00	- Kab. Malang, Semua Kecamatan, Semua Kel/Desa	PENDAPATAN ASLI DAERAH (PAD)	-		4.600.000,00	DINAS KOMUNIKASI DAN INFORMATIKA
2	16	01	2.01	0003	Koordinasi dan Penyusunan Dokumen Perubahan RKA-SKPD	Jumlah Dokumen Perubahan RKA-SKPD dan Laporan Hasil Koordinasi Penyusunan Dokumen Perubahan RKA-SKPD	1 Dokumen	4.061.800,00	- Kab. Malang, Semua Kecamatan, Semua Kel/Desa	PENDAPATAN ASLI DAERAH (PAD)	-		4.600.000,00	DINAS KOMUNIKASI DAN INFORMATIKA
2	16	01	2.01	0004	Koordinasi dan Penyusunan DPA-SKPD	Jumlah Dokumen DPA-SKPD dan Laporan Hasil Koordinasi Penyusunan Dokumen DPA-SKPD	1 Dokumen	2.916.000,00	- Kab. Malang, Semua Kecamatan, Semua Kel/Desa	PENDAPATAN ASLI DAERAH (PAD)	-		2.300.000,00	DINAS KOMUNIKASI DAN INFORMATIKA
2	16	01	2.01	0005	Koordinasi dan Penyusunan Perubahan DPA- SKPD	Jumlah Dokumen Perubahan DPA-SKPD dan Laporan Hasil Koordinasi Penyusunan Dokumen Perubahan DPA-SKPD	1 Dokumen	3.053.600,00	- Kab. Malang, Semua Kecamatan, Semua Kel/Desa	PENDAPATAN ASLI DAERAH (PAD)	-		2.300.000,00	DINAS KOMUNIKASI DAN INFORMATIKA

1					2	3	4	5	6	7	8	9	10	11
2	16	01	2.01	0006	Koordinasi dan Penyusunan Laporan Capaian Kinerja dan Ikhtisar Realisasi Kinerja SKPD	Jumlah Laporan Capaian Kinerja dan Ikhtisar Realisasi Kinerja SKPD dan Laporan Hasil Koordinasi Penyusunan Laporan Capaian Kinerja dan Ikhtisar Realisasi Kinerja SKPD	10 Laporan	5.100.650,00	- Kab. Malang, Semua Kecamatan, Semua Kel/Desa	PENDAPATAN ASLI DAERAH (PAD)	-		13.000.000,00	DINAS KOMUNIKASI DAN INFORMATIKA
2	16	01	2.01	0007	Evaluasi Kinerja Perangkat Daerah	Jumlah Laporan Evaluasi Kinerja Perangkat Daerah	4 Laporan	4.528.998,00	- Kab. Malang, Semua Kecamatan, Semua Kel/Desa	PENDAPATAN ASLI DAERAH (PAD)	-		2.875.000,00	DINAS KOMUNIKASI DAN INFORMATIKA
2	16	01	2.02		Administrasi Keuangan Perangkat Daerah	Persentase pemenuhan kinerja pelayanan keuangan perangkat daerah disusun sesuai aturan dan tepat waktu	100 %	8.325.082.461,00			-	-	8.653.302.765,00	
2	16	01	2.02	0001	Penyediaan Gaji dan Tunjangan ASN	Jumlah Orang yang Menerima Gaji dan Tunjangan ASN	32 Orang/bulan	6.889.843.565,00	- Kab. Malang, Semua Kecamatan, Semua Kel/Desa	DANA TRANSFER UMUM-DANA ALOKASI UMUM	-		6.969.806.265,00	DINAS KOMUNIKASI DAN INFORMATIKA
2	16	01	2.02	0002	Penyediaan Administrasi Pelaksanaan Tugas ASN	Jumlah Dokumen Hasil Penyediaan Administrasi Pelaksanaan Tugas ASN	83 Dokumen	1.420.815.896,00	- Kab. Malang, Semua Kecamatan, Semua Kel/Desa	PENDAPATAN ASLI DAERAH (PAD)	-		1.660.246.500,00	DINAS KOMUNIKASI DAN INFORMATIKA
2	16	01	2.02	0003	Pelaksanaan Penatausahaan dan Pengujian/Verifikasi Keuangan SKPD	Jumlah Dokumen Penatausahaan dan Pengujian/Verifikasi Keuangan SKPD	444 Dokumen	3.000.000,00	- Kab. Malang, Semua Kecamatan, Semua Kel/Desa	PENDAPATAN ASLI DAERAH (PAD)	-		3.000.000,00	DINAS KOMUNIKASI DAN INFORMATIKA
2	16	01	2.02	0005	Koordinasi dan Penyusunan Laporan Keuangan Akhir Tahun SKPD	Jumlah Laporan Keuangan Akhir Tahun SKPD dan Laporan Hasil Koordinasi Penyusunan Laporan Keuangan Akhir Tahun SKPD	6 Laporan	4.423.000,00	- Kab. Malang, Semua Kecamatan, Semua Kel/Desa	PENDAPATAN ASLI DAERAH (PAD)	-		5.250.000,00	DINAS KOMUNIKASI DAN INFORMATIKA
2	16	01	2.02	0006	Pengelolaan dan Penyiapan Bahan Tanggapan Pemeriksaan	Jumlah Dokumen Bahan Tanggapan Pemeriksaan dan Tindak Lanjut Pemeriksaan	5 Dokumen	3.000.000,00	- Kab. Malang, Semua Kecamatan, Semua Kel/Desa	PENDAPATAN ASLI DAERAH (PAD)	-		3.000.000,00	DINAS KOMUNIKASI DAN INFORMATIKA
2	16	01	2.02	0007	Koordinasi dan Penyusunan Laporan Keuangan Bulanan/ Triwulanan/ Semesteran SKPD	Jumlah Laporan Keuangan Bulanan/ Triwulanan/ Semesteran SKPD dan Laporan Koordinasi Penyusunan Laporan Keuangan Bulanan/Triwulanan/Semesteran SKPD	42 Laporan	4.000.000,00	- Kab. Malang, Semua Kecamatan, Semua Kel/Desa	PENDAPATAN ASLI DAERAH (PAD)	-		12.000.000,00	DINAS KOMUNIKASI DAN INFORMATIKA
2	16	01	2.05		Administrasi Kepegawaian Perangkat Daerah	Jumlah pemenuhan kinerja pelayanan kepegawaian perangkat daerah yang disusun sesuai aturan dan teradministrasi dengan benar	100 %	15.555.000,00			-	-	349.108.250,00	



1					2	3	4	5	6	7	8	9	10	11
2	16	01	2.05	0002	Pengadaan Pakaian Dinas beserta Atribut Kelengkapannya	Jumlah Paket Pakaian Dinas beserta Atribut Kelengkapan	85 Paket	15.555.000,00	- Kab. Malang, Semua Kecamatan, Semua Kel/Desa	PENDAPATAN ASLI DAERAH (PAD)	-		155.878.250,00	DINAS KOMUNIKASI DAN INFORMATIKA
2	16	01	2.05	0009	Pendidikan dan Pelatihan Pegawai Berdasarkan Tugas dan Fungsi	Jumlah Pegawai Berdasarkan Tugas dan Fungsi yang Mengikuti Pendidikan dan Pelatihan	80 Orang	0,00	- Kab. Malang, Semua Kecamatan, Semua Kel/Desa	PENDAPATAN ASLI DAERAH (PAD)	-		193.230.000,00	DINAS KOMUNIKASI DAN INFORMATIKA
2	16	01	2.06		Administrasi Umum Perangkat Daerah	Jumlah pelayanan pemenuhan administrasi umum perangkat daerah disusun sesuai aturan dan teradministrasi dengan benar	100 %	663.818.181,00			-	-	607.665.380,00	
2	16	01	2.06	0001	Penyediaan Komponen Instalasi Listrik/Penerangan Bangunan Kantor	Jumlah Paket Komponen Instalasi Listrik/Penerangan Bangunan Kantor yang Disediakan	478 Paket	57.559.000,00	- Kab. Malang, Semua Kecamatan, Semua Kel/Desa	PENDAPATAN ASLI DAERAH (PAD)	-		57.559.000,00	DINAS KOMUNIKASI DAN INFORMATIKA
2	16	01	2.06	0004	Penyediaan Bahan Logistik Kantor	Jumlah Paket Bahan Logistik Kantor yang Disediakan	20 Paket	24.865.000,00	- Kab. Malang, Semua Kecamatan, Semua Kel/Desa	PENDAPATAN ASLI DAERAH (PAD)	-		24.000.000,00	DINAS KOMUNIKASI DAN INFORMATIKA
2	16	01	2.06	0005	Penyediaan Barang Cetak dan Penggandaan	Jumlah Paket Barang Cetak dan Penggandaan yang Disediakan	106050 Paket	78.129.181,00	- Kab. Malang, Semua Kecamatan, Semua Kel/Desa	PENDAPATAN ASLI DAERAH (PAD)	-		76.342.380,00	DINAS KOMUNIKASI DAN INFORMATIKA
2	16	01	2.06	0006	Penyediaan Bahan Bacaan dan Peraturan Perundang-undangan	Jumlah Dokumen Bahan Bacaan dan Peraturan Perundang-Undangan yang Disediakan	1080 Dokumen	4.496.000,00	- Kab. Malang, Semua Kecamatan, Semua Kel/Desa	PENDAPATAN ASLI DAERAH (PAD)	-		4.496.000,00	DINAS KOMUNIKASI DAN INFORMATIKA
2	16	01	2.06	0007	Penyediaan Bahan/Material	Jumlah Paket Bahan/Material yang Disediakan	73 Paket	107.376.000,00	- Kab. Malang, Semua Kecamatan, Semua Kel/Desa	PENDAPATAN ASLI DAERAH (PAD)	-		80.000.000,00	DINAS KOMUNIKASI DAN INFORMATIKA
2	16	01	2.06	0008	Fasilitasi Kunjungan Tamu	Jumlah Laporan Fasilitasi Kunjungan Tamu	150 Laporan	49.654.000,00	- Kab. Malang, Semua Kecamatan, Semua Kel/Desa	PENDAPATAN ASLI DAERAH (PAD)	-		80.000.000,00	DINAS KOMUNIKASI DAN INFORMATIKA
2	16	01	2.06	0009	Penyelenggaraan Rapat Koordinasi dan Konsultasi SKPD	Jumlah Laporan Penyelenggaraan Rapat Koordinasi dan Konsultasi SKPD	58 Laporan	341.739.000,00	- Kab. Malang, Semua Kecamatan, Semua Kel/Desa	PENDAPATAN ASLI DAERAH (PAD)	-		285.268.000,00	DINAS KOMUNIKASI DAN INFORMATIKA
2	16	01	2.07		Pengadaan Barang Milik Daerah Penunjang Urusan Pemerintah Daerah	Jumlah pemenuhan barang milih daerah dalam menunjang operasional kantor disusun sesuai aturan dan teradministrasi dengan benar	4 Dokumen	0,00			-	-	850.000.000,00	
2	16	01	2.07	0001	Pengadaan Kendaraan Perorangan Dinas atau Kendaraan Dinas Jabatan	Jumlah Unit Kendaraan Perorangan Dinas atau Kendaraan Dinas Jabatan yang Disediakan	1 Unit	0,00	- Kab. Malang, Semua Kecamatan, Semua Kel/Desa	PENDAPATAN ASLI DAERAH (PAD)	-		500.000.000,00	DINAS KOMUNIKASI DAN INFORMATIKA

1					2	3	4	5	6	7	8	9	10	11
2	16	01	2.07	0002	Pengadaan Kendaraan Dinas Operasional atau Lapangan	Jumlah Unit Kendaraan Dinas Operasional atau Lapangan yang Disediakan	2 Unit	0,00	- Kab. Malang, Semua Kecamatan, Semua Kel/Desa	PENDAPATAN ASLI DAERAH (PAD)	-		100.000.000,00	DINAS KOMUNIKASI DAN INFORMATIKA
2	16	01	2.07	0005	Pengadaan Mebel	Jumlah Paket Mebel yang Disediakan	30 Unit	0,00	- Kab. Malang, Semua Kecamatan, Semua Kel/Desa	PENDAPATAN ASLI DAERAH (PAD)	-		50.000.000,00	DINAS KOMUNIKASI DAN INFORMATIKA
2	16	01	2.07	0006	Pengadaan Peralatan dan Mesin Lainnya	Jumlah Unit Peralatan dan Mesin Lainnya yang Disediakan	115 Unit	0,00	- Kab. Malang, Semua Kecamatan, Semua Kel/Desa	PENDAPATAN ASLI DAERAH (PAD)	-		200.000.000,00	DINAS KOMUNIKASI DAN INFORMATIKA
2	16	01	2.08		Penyediaan Jasa Penunjang Urusan Pemerintahan Daerah	Jumlah penyediaan jasa penunjang operasional perkantoran yang disusun sesuai aturan dan teradministrasi dengan benar	100 %	91.220.160,00			-	-	171.500.000,00	
2	16	01	2.08	0001	Penyediaan Jasa Surat Menyurat	Jumlah Laporan Penyediaan Jasa Surat Menyurat	250 Laporan	5.000.160,00	- Kab. Malang, Semua Kecamatan, Semua Kel/Desa	PENDAPATAN ASLI DAERAH (PAD)	-		5.000.000,00	DINAS KOMUNIKASI DAN INFORMATIKA
2	16	01	2.08	0002	Penyediaan Jasa Komunikasi, Sumber Daya Air dan Listrik	Jumlah Laporan Penyediaan Jasa Komunikasi, Sumber Daya Air dan Listrik yang Disediakan	4 Laporan	57.220.000,00	- Kab. Malang, Semua Kecamatan, Semua Kel/Desa	PENDAPATAN ASLI DAERAH (PAD)	-		133.500.000,00	DINAS KOMUNIKASI DAN INFORMATIKA
2	16	01	2.08	0004	Penyediaan Jasa Pelayanan Umum Kantor	Jumlah Laporan Penyediaan Jasa Pelayanan Umum Kantor yang Disediakan	4 Laporan	29.000.000,00	- Kab. Malang, Semua Kecamatan, Semua Kel/Desa	PENDAPATAN ASLI DAERAH (PAD)	-		33.000.000,00	DINAS KOMUNIKASI DAN INFORMATIKA
2	16	01	2.09		Pemeliharaan Barang Milik Daerah Penunjang Urusan Pemerintahan Daerah	Jumlah pemeliharaan barang milik daerah penunjang urusan pemerintah daerah disusun sesuai aturan dan teradministrasi dengan benar	100 %	304.201.500,00			-	-	273.545.000,00	
2	16	01	2.09	0002	Penyediaan Jasa Pemeliharaan, Biaya Pemeliharaan, Pajak dan Perizinan Kendaraan Dinas Operasional atau Lapangan	Jumlah Kendaraan Dinas Operasional atau Lapangan yang Dipelihara dan dibayarkan Pajak dan Perizinannya	16 Unit	109.004.000,00	- Kab. Malang, Semua Kecamatan, Semua Kel/Desa	PENDAPATAN ASLI DAERAH (PAD)	-		100.000.000,00	DINAS KOMUNIKASI DAN INFORMATIKA
2	16	01	2.09	0009	Pemeliharaan/Rehabilitasi Gedung Kantor dan Bangunan Lainnya	Jumlah Gedung Kantor dan Bangunan Lainnya yang Dipelihara/Direhabilitasi	2 Unit	50.000.000,00	- Kab. Malang, Semua Kecamatan, Semua Kel/Desa	PENDAPATAN ASLI DAERAH (PAD)	-		80.640.000,00	DINAS KOMUNIKASI DAN INFORMATIKA
2	16	01	2.09	0010	Pemeliharaan/Rehabilitasi Sarana dan Prasarana Gedung Kantor atau Bangunan Lainnya	Jumlah Sarana dan Prasarana Gedung Kantor atau Bangunan Lainnya yang Dipelihara/Direhabilitasi	243 Unit	145.197.500,00	- Kab. Malang, Semua Kecamatan, Semua Kel/Desa	PENDAPATAN ASLI DAERAH (PAD)	-		92.905.000,00	DINAS KOMUNIKASI DAN INFORMATIKA
2	16	02			PROGRAM PENGELOLAAN INFORMASI DAN KOMUNIKASI PUBLIK	Persentase Pemenuhan Layanan Informasi dan Komunikasi Publik	100 %	750.000.000,00			-	-	1.785.000.000,00	

1					2	3	4	5	6	7	8	9	10	11
2	16	02	2.01		Pengelolaan Informasi dan Komunikasi Publik Pemerintah Daerah Kabupaten/Kota	Persentase Informasi yang di Publikasikan	100 %	750.000.000,00			-	-	1.785.000.000,00	
2	16	02	2.01	0003	Monitoring Informasi dan Penetapan Agenda Prioritas Komunikasi Pemerintah Daerah	Jumlah Dokumen Hasil Monitoring Informasi dan Penetapan Agenda Prioritas Komunikasi Pemerintah Daerah	2 Dokumen	100.000.000,00	- Kab. Malang, Semua Kecamatan, Semua Kel/Desa	PENDAPATAN ASLI DAERAH (PAD)	-		300.000.000,00	DINAS KOMUNIKASI DAN INFORMATIKA
2	16	02	2.01	0004	Pengelolaan Konten dan Perencanaan Media Komunikasi Publik	Jumlah Dokumen Hasil Pelaksanaan Pengelolaan dan Perencanaan Media Komunikasi Publik	12 Dokumen	10.000.000,00	- Kab. Malang, Semua Kecamatan, Semua Kel/Desa	PENDAPATAN ASLI DAERAH (PAD)	-		70.000.000,00	DINAS KOMUNIKASI DAN INFORMATIKA
2	16	02	2.01	0005	Pengelolaan Media Komunikasi Publik	Jumlah Dokumen Hasil Pelaksanaan Pengelolaan Media Komunikasi Publik	12 Dokumen	350.000.000,00	- Kab. Malang, Semua Kecamatan, Semua Kel/Desa	PENDAPATAN ASLI DAERAH (PAD)	-		630.000.000,00	DINAS KOMUNIKASI DAN INFORMATIKA
2	16	02	2.01	0006	Pelayanan Informasi Publik	Jumlah Dokumen Hasil Pelayanan Informasi Publik	225 Dokumen	100.000.000,00	- Kab. Malang, Semua Kecamatan, Semua Kel/Desa	PENDAPATAN ASLI DAERAH (PAD)	-		325.000.000,00	DINAS KOMUNIKASI DAN INFORMATIKA
2	16	02	2.01	0010	Penguatan Kapasitas Sumber Daya Komunikasi Publik	Jumlah Sumber Daya Komunikasi Publik yang Meningkatkan Kapasitasnya	100 Orang	80.000.000,00	- Kab. Malang, Semua Kecamatan, Semua Kel/Desa	PENDAPATAN ASLI DAERAH (PAD)	-		220.000.000,00	DINAS KOMUNIKASI DAN INFORMATIKA
2	16	02	2.01	0012	Penyelenggaraan Hubungan Masyarakat, Media dan Kemitraan Komunitas	Jumlah Dokumen Kemitraan dengan Masyarakat, Media dan Komunitas dalam Mendiseminasikan Informasi Program atau Kebijakan	2 Dokumen	110.000.000,00	- Kab. Malang, Semua Kecamatan, Semua Kel/Desa	PENDAPATAN ASLI DAERAH (PAD)	-		240.000.000,00	DINAS KOMUNIKASI DAN INFORMATIKA
2	16	03			PROGRAM PENGELOLAAN APLIKASI INFORMATIKA	Persentase cakupan tersedianya fasilitas informasi berbasis TIK	100 %	2.439.200.000,00				-	7.550.000.000,00	
2	16	03	2.01		Pengelolaan Nama Domain yang Telah Ditetapkan oleh Pemerintah Pusat dan Sub Domain di Lingkup Pemerintah Daerah Kabupaten/Kota	Jumlah Sistem Jaringan Intra Pemerintah Daerah	3 Unit	2.100.009.000,00				-	5.500.000.000,00	
2	16	03	2.01	0003	Penyelenggaraan Sistem Jaringan Intra Pemerintah Daerah	Jumlah Sistem Jaringan Intra Pemerintah Daerah	3 Unit	2.100.009.000,00	- Kab. Malang, Semua Kecamatan, Semua Kel/Desa	PENDAPATAN ASLI DAERAH (PAD)	-		5.500.000.000,00	DINAS KOMUNIKASI DAN INFORMATIKA
2	16	03	2.02		Pengelolaan E-government di Lingkup Pemerintah Daerah Kabupaten/Kota	Persentase tersedianya dokumen pengelolaan e-gov	100 %	339.191.000,00				-	2.050.000.000,00	
2	16	03	2.02	0001	Penatalaksanaan dan Pengawasan E-government dalam Penyelenggaraan Pemerintahan Daerah Kabupaten/Kota	Jumlah Dokumen Hasil Penatalaksanaan dan Pengawasan E-Government dalam Penyelenggaraan Pemerintahan Daerah Kabupaten/Kota	2 Dokumen	9.365.000,00	- Kab. Malang, Semua Kecamatan, Semua Kel/Desa	PENDAPATAN ASLI DAERAH (PAD)	-		200.000.000,00	DINAS KOMUNIKASI DAN INFORMATIKA

1					2	3	4	5	6	7	8	9	10	11
2	16	03	2.02	0003	Pengelolaan Pusat Data Pemerintahan Daerah	Jumlah Pusat Data Pemerintahan Daerah yang Dikelola	14 Unit	50.000.000,00	- Kab. Malang, Semua Kecamatan, Semua Kel/Desa	PENDAPATAN ASLI DAERAH (PAD)	-		200.000.000,00	DINAS KOMUNIKASI DAN INFORMATIKA
2	16	03	2.02	0004	Penyelenggaraan Sistem Komunikasi Intra Pemerintah Daerah	Jumlah Dokumen Hasil Penyelenggaraan Sistem Komunikasi Intra Pemerintah Daerah	1 Dokumen	49.991.000,00	- Kab. Malang, Semua Kecamatan, Semua Kel/Desa	PENDAPATAN ASLI DAERAH (PAD)	-		200.000.000,00	DINAS KOMUNIKASI DAN INFORMATIKA
2	16	03	2.02	0005	Koordinasi dan Sinkronisasi Sistem Keamanan Informasi	Jumlah Dokumen Hasil Koordinasi dan Sinkronisasi Sistem Keamanan Informasi	1 Dokumen	0,00	- Kab. Malang, Semua Kecamatan, Semua Kel/Desa	PENDAPATAN ASLI DAERAH (PAD)	-		200.000.000,00	DINAS KOMUNIKASI DAN INFORMATIKA
2	16	03	2.02	0006	Koordinasi dan Sinkronisasi Data dan Informasi Elektronik	Jumlah Perangkat Daerah yang Menerapkan Koordinasi dan Sinkronisasi Data dan Informasi Elektronik	5 Perangkat Daerah	0,00	- Kab. Malang, Semua Kecamatan, Semua Kel/Desa	PENDAPATAN ASLI DAERAH (PAD)	-		200.000.000,00	DINAS KOMUNIKASI DAN INFORMATIKA
2	16	03	2.02	0007	Pengembangan Aplikasi dan Proses Bisnis Pemerintahan Berbasis Elektronik	Jumlah Aplikasi dan Proses Bisnis Pemerintahan Berbasis Elektronik yang Dikembangkan	6 Unit	40.000.000,00	- Kab. Malang, Semua Kecamatan, Semua Kel/Desa	PENDAPATAN ASLI DAERAH (PAD)	-		200.000.000,00	DINAS KOMUNIKASI DAN INFORMATIKA
2	16	03	2.02	0008	Penyelenggaraan Sistem Penghubung Layanan Pemerintah	Jumlah Layanan Publik yang Terhubung dengan Sistem Penghubung Layanan Pemerintah Daerah	1 Layanan	1.250.000,00	- Kab. Malang, Semua Kecamatan, Semua Kel/Desa	PENDAPATAN ASLI DAERAH (PAD)	-		250.000.000,00	DINAS KOMUNIKASI DAN INFORMATIKA
2	16	03	2.02	0009	Pengembangan dan Pengelolaan Ekosistem Kabupaten/Kota Cerdas dan Kota Cerdas	Jumlah Dokumen Program Inovasi yang Diimplementasikan Sesuai dengan Masterplan Smart City	2 Dokumen	169.385.000,00	- Kab. Malang, Semua Kecamatan, Semua Kel/Desa	PENDAPATAN ASLI DAERAH (PAD)	-		200.000.000,00	DINAS KOMUNIKASI DAN INFORMATIKA
2	16	03	2.02	0010	Pengembangan dan Pengelolaan Sumber Daya Teknologi Informasi dan Komunikasi Pemerintah Daerah	Jumlah Dokumen Pelaksanaan Pengembangan dan Pengelolaan Sumber Daya Teknologi Informasi dan Komunikasi Pemerintah Daerah	7 Dokumen	19.200.000,00	- Kab. Malang, Semua Kecamatan, Semua Kel/Desa	PENDAPATAN ASLI DAERAH (PAD)	-		200.000.000,00	DINAS KOMUNIKASI DAN INFORMATIKA
2	16	03	2.02	0011	Pengelolaan Government Chief Information Officer (GCIO)	Jumlah Dokumen Pengelolaan Government Chief Information Officer (GCIO)	1 Dokumen	0,00	- Kab. Malang, Semua Kecamatan, Semua Kel/Desa	PENDAPATAN ASLI DAERAH (PAD)	-		200.000.000,00	DINAS KOMUNIKASI DAN INFORMATIKA
<b>2</b>	<b>20</b>				<b>URUSAN PEMERINTAHAN BIDANG STATISTIK</b>			<b>204.000.000,00</b>					<b>1.330.000.000,00</b>	
2	20	02			PROGRAM PENYELENGGARAAN STATISTIK SEKTORAL	Persentase penyelenggaraan statistik sektoral	100 %	204.000.000,00				-	1.330.000.000,00	
2	20	02	2.01		Penyelenggaraan Statistik Sektoral di Lingkup Daerah Kabupaten/Kota	Jumlah penyelenggaraan statistik sektoral di Perangkat Daerah	10 Perangkat Daerah	204.000.000,00			-	-	1.330.000.000,00	
2	20	02	2.01	0001	Koordinasi dan Sinkronisasi Pengumpulan, Pengolahan, Analisis dan Diseminasi Data Statistik Sektoral	Jumlah Dokumen Koordinasi dan Sinkronisasi Pengumpulan, Pengolahan, Analisis dan Diseminasi Data Statistik Sektoral	2 Dokumen	53.805.000,00	- Kab. Malang, Semua Kecamatan, Semua Kel/Desa	PENDAPATAN ASLI DAERAH (PAD)	-		300.000.000,00	DINAS KOMUNIKASI DAN INFORMATIKA

1				2	3	4	5	6	7	8	9	10	11	
2	20	02	2.01	0002	Peningkatan Kapasitas SDM Pemerintah Daerah dalam Peningkatan Mutu Statistik Daerah yang Terintegrasi	Jumlah SDM yang Meningkatkan Kapasitasnya dalam Peningkatan Mutu Statistik Daerah yang Terintegrasi	99 Orang	28.030.000,00	- Kab. Malang, Semua Kecamatan, Semua Kel/Desa	PENDAPATAN ASLI DAERAH (PAD)	-		130.000.000,00	DINAS KOMUNIKASI DAN INFORMATIKA
2	20	02	2.01	0003	Membangun Metadata Statistik Sektoral	Jumlah Metadata Statistik Sektoral yang Dihimpun	1 Dokumen	36.275.000,00	- Kab. Malang, Semua Kecamatan, Semua Kel/Desa	PENDAPATAN ASLI DAERAH (PAD)	-		250.000.000,00	DINAS KOMUNIKASI DAN INFORMATIKA
2	20	02	2.01	0004	Peningkatan Kapasitas Kelembagaan Statistik Sektoral	Jumlah Perangkat Daerah yang Mendapat Pelatihan Statistik Sektoral dari BPS	99 Orang	22.750.000,00	- Kab. Malang, Semua Kecamatan, Semua Kel/Desa	PENDAPATAN ASLI DAERAH (PAD)	-		250.000.000,00	DINAS KOMUNIKASI DAN INFORMATIKA
2	20	02	2.01	0005	Pengembangan Infrastruktur	Jumlah Infrastruktur Statistik	35 Unit	63.140.000,00	- Kab. Malang, Semua Kecamatan, Semua Kel/Desa	PENDAPATAN ASLI DAERAH (PAD)	-		400.000.000,00	DINAS KOMUNIKASI DAN INFORMATIKA
<b>2</b>	<b>21</b>				<b>URUSAN PEMERINTAHAN BIDANG PERSANDIAN</b>			<b>115.800.000,00</b>					<b>445.000.000,00</b>	
2	21	02			PROGRAM PENYELENGGARAAN PERSANDIAN UNTUK PENGAMANAN INFORMASI	Persentase penyelenggaraan persandian untuk pengamanan informasi pemerintah daerah	100 %	115.800.000,00				-	445.000.000,00	
2	21	02	2.01		Penyelenggaraan Persandian untuk Pengamanan Informasi Pemerintah Daerah Kabupaten/Kota	Persentase penyelenggaraan persandian untuk pengamanan informasi pemerintah daerah	100 %	115.800.000,00				-	380.000.000,00	
2	21	02	2.01	0001	Penetapan Kebijakan Tata Kelola Keamanan Informasi dan Jaring Komunikasi Sandi Pemerintah Daerah Kabupaten/Kota	Jumlah Kebijakan Tata Kelola Keamanan Informasi dan Jaring Komunikasi Sandi Pemerintah Daerah Kabupaten/Kota yang Ditetapkan	2 Dokumen	67.275.000,00	- Kab. Malang, Semua Kecamatan, Semua Kel/Desa	PENDAPATAN ASLI DAERAH (PAD)	-		150.000.000,00	DINAS KOMUNIKASI DAN INFORMATIKA
2	21	02	2.01	0002	Pelaksanaan Analisis Kebutuhan dan Pengelolaan Sumber Daya Keamanan Informasi Pemerintah Daerah Kabupaten/Kota	Jumlah Laporan Analisis Kebutuhan dan Pengelolaan Sumber Daya Keamanan Informasi Pemerintah Daerah Kabupaten/Kota	3 Laporan	5.673.000,00	- Kab. Malang, Semua Kecamatan, Semua Kel/Desa	PENDAPATAN ASLI DAERAH (PAD)	-		65.000.000,00	DINAS KOMUNIKASI DAN INFORMATIKA
2	21	02	2.01	0003	Pelaksanaan Keamanan Informasi Pemerintahan Daerah Kabupaten/Kota Berbasis Elektronik dan Non Elektronik	Jumlah Laporan Pelaksanaan Keamanan Informasi Pemerintahan Daerah Kabupaten/Kota Berbasis Elektronik dan Non Elektronik	2 Laporan	0,00	- Kab. Malang, Semua Kecamatan, Semua Kel/Desa	PENDAPATAN ASLI DAERAH (PAD)	-		100.000.000,00	DINAS KOMUNIKASI DAN INFORMATIKA
2	21	02	2.01	0004	Penyediaan Layanan Keamanan Informasi Pemerintah Daerah Kabupaten/Kota	Jumlah Perangkat Daerah yang Telah Menggunakan Layanan Keamanan Informasi	2 Perangkat Daerah	42.852.000,00	- Kab. Malang, Semua Kecamatan, Semua Kel/Desa	PENDAPATAN ASLI DAERAH (PAD)	-		65.000.000,00	DINAS KOMUNIKASI DAN INFORMATIKA
2	21	02	2.02		Penetapan Pola Hubungan Komunikasi Sandi Antar Perangkat Daerah Kabupaten/Kota	Persentase pola hubungan komunikasi sandi antar perangkat daerah	100 %	0,00				-	65.000.000,00	

1					2	3	4	5	6	7	8	9	10	11
2	21	02	2.02	0001	Operasionalisasi Jaring Komunikasi Sandi Pemerintah Daerah Kabupaten/Kota	Jumlah Perangkat Daerah yang Terhubung dalam Jaring Komunikasi Sandi	4 Perangkat Daerah	0,00	- Kab. Malang, Semua Kecamatan, Semua Kel/Desa	PENDAPATAN ASLI DAERAH (PAD)	-		65.000.000,00	DINAS KOMUNIKASI DAN INFORMATIKA
					<b>URUSAN PEMERINTAHAN WAJIB YANG TIDAK BERKAITAN DENGAN PELAYANAN DASAR</b>			<b>6.959.919.250,00</b>					<b>14.962.721.439,00</b>	
					<b>URUSAN PEMERINTAHAN BIDANG KOPERASI, USAHA KECIL, DAN MENENGAH</b>			<b>6.959.919.250,00</b>					<b>14.962.721.439,00</b>	
					<b>DINAS KOPERASI DAN USAHA MIKRO</b>			<b>6.959.919.250,00</b>					<b>14.962.721.439,00</b>	
2	17	01			PROGRAM PENUNJANG URUSAN PEMERINTAHAN DAERAH KABUPATEN/KOTA	Persentase pemenuhan dukungan manajemen perkantoran dan penunjang kinerja perangkat daerah dalam satu tahun	100 %	6.265.889.250,00				-	7.351.280.639,00	
2	17	01	2.01		Perencanaan, Penganggaran, dan Evaluasi Kinerja Perangkat Daerah	Jumlah dokumen perencanaan penganggaran dan evaluasi kinerja yang disusun	1 Dokumen	125.000,00				-	64.900.000,00	
2	17	01	2.01	0001	Penyusunan Dokumen Perencanaan Perangkat Daerah	Jumlah Dokumen Perencanaan Perangkat Daerah	3 Dokumen	125.000,00	- Kab. Malang, Semua Kecamatan, Semua Kel/Desa	PENDAPATAN ASLI DAERAH (PAD)	-		11.400.000,00	DINAS KOPERASI DAN USAHA MIKRO
2	17	01	2.01	0002	Koordinasi dan Penyusunan Dokumen RKA-SKPD	Jumlah Dokumen RKA-SKPD dan Laporan Hasil Koordinasi Penyusunan Dokumen RKA-SKPD	0 Dokumen	0,00	- Kab. Malang, Semua Kecamatan, Semua Kel/Desa	PENDAPATAN ASLI DAERAH (PAD)	-		10.200.000,00	DINAS KOPERASI DAN USAHA MIKRO
2	17	01	2.01	0003	Koordinasi dan Penyusunan Dokumen Perubahan RKA-SKPD	Jumlah Dokumen Perubahan RKA-SKPD dan Laporan Hasil Koordinasi Penyusunan Dokumen Perubahan RKA-SKPD	0 Dokumen	0,00	- Kab. Malang, Semua Kecamatan, Semua Kel/Desa	PENDAPATAN ASLI DAERAH (PAD)	-		10.200.000,00	DINAS KOPERASI DAN USAHA MIKRO
2	17	01	2.01	0004	Koordinasi dan Penyusunan DPA-SKPD	Jumlah Dokumen DPA-SKPD dan Laporan Hasil Koordinasi Penyusunan Dokumen DPA-SKPD	0 Dokumen	0,00	- Kab. Malang, Semua Kecamatan, Semua Kel/Desa	PENDAPATAN ASLI DAERAH (PAD)	-		10.200.000,00	DINAS KOPERASI DAN USAHA MIKRO
2	17	01	2.01	0005	Koordinasi dan Penyusunan Perubahan DPA- SKPD	Jumlah Dokumen Perubahan DPA-SKPD dan Laporan Hasil Koordinasi Penyusunan Dokumen Perubahan DPA-SKPD	0 Dokumen	0,00	- Kab. Malang, Semua Kecamatan, Semua Kel/Desa	PENDAPATAN ASLI DAERAH (PAD)	-		10.200.000,00	DINAS KOPERASI DAN USAHA MIKRO
2	17	01	2.01	0006	Koordinasi dan Penyusunan Laporan Capaian Kinerja dan Ikhtisar Realisasi Kinerja SKPD	Jumlah Laporan Capaian Kinerja dan Ikhtisar Realisasi Kinerja SKPD dan Laporan Hasil Koordinasi Penyusunan Laporan Capaian Kinerja dan Ikhtisar Realisasi Kinerja SKPD	0 Laporan	0,00	- Kab. Malang, Semua Kecamatan, Semua Kel/Desa	PENDAPATAN ASLI DAERAH (PAD)	-		10.200.000,00	DINAS KOPERASI DAN USAHA MIKRO
2	17	01	2.01	0007	Evaluasi Kinerja Perangkat Daerah	Jumlah Laporan Evaluasi Kinerja Perangkat Daerah	0 Laporan	0,00	- Kab. Malang, Semua Kecamatan, Semua Kel/Desa	PENDAPATAN ASLI DAERAH (PAD)	-		2.500.000,00	DINAS KOPERASI DAN USAHA MIKRO

1				2	3	4	5	6	7	8	9	10	11	
2	17	01	2.02		Administrasi Keuangan Perangkat Daerah	Jumlah dokumen pemenuhan kinerja pelayanan keuangan perangkat daerah disusun sesuai aturan dan tepat waktu	3 Dokumen	6.176.642.742,00			-	-	5.773.210.939,00	
2	17	01	2.02	0001	Penyediaan Gaji dan Tunjangan ASN	Jumlah Orang yang Menerima Gaji dan Tunjangan ASN	378 Orang/bulan	5.752.805.974,00	- Kab. Malang, Semua Kecamatan, Semua Kel/Desa	PENDAPATAN ASLI DAERAH (PAD), DANA TRANSFER UMUM-DANA ALOKASI UMUM	-		5.062.281.900,00	DINAS KOPERASI DAN USAHA MIKRO
2	17	01	2.02	0002	Penyediaan Administrasi Pelaksanaan Tugas ASN	Jumlah Dokumen Hasil Penyediaan Administrasi Pelaksanaan Tugas ASN	12 Dokumen	423.711.768,00	- Kab. Malang, Semua Kecamatan, Semua Kel/Desa	PENDAPATAN ASLI DAERAH (PAD), DANA TRANSFER UMUM-DANA ALOKASI UMUM	-		688.007.039,00	DINAS KOPERASI DAN USAHA MIKRO
2	17	01	2.02	0005	Koordinasi dan Penyusunan Laporan Keuangan Akhir Tahun SKPD	Jumlah Laporan Keuangan Akhir Tahun SKPD dan Laporan Hasil Koordinasi Penyusunan Laporan Keuangan Akhir Tahun SKPD	0 Laporan	0,00	- Kab. Malang, Semua Kecamatan, Semua Kel/Desa	PENDAPATAN ASLI DAERAH (PAD), DANA TRANSFER UMUM-DANA ALOKASI UMUM	-		12.502.000,00	DINAS KOPERASI DAN USAHA MIKRO
2	17	01	2.02	0007	Koordinasi dan Penyusunan Laporan Keuangan Bulanan/ Triwulanan/ Semesteran SKPD	Jumlah Laporan Keuangan Bulanan/ Triwulanan/ Semesteran SKPD dan Laporan Koordinasi Penyusunan Laporan Keuangan Bulanan/Triwulanan/Semesteran SKPD	0 Laporan	0,00	- Kab. Malang, Semua Kecamatan, Semua Kel/Desa	PENDAPATAN ASLI DAERAH (PAD)	-		5.420.000,00	DINAS KOPERASI DAN USAHA MIKRO
2	17	01	2.02	0008	Penyusunan Pelaporan dan Analisis Prognosis Realisasi Anggaran	Jumlah Dokumen Pelaporan dan Analisis Prognosis Realisasi Anggaran	2 Dokumen	125.000,00	- Kab. Malang, Semua Kecamatan, Semua Kel/Desa	PENDAPATAN ASLI DAERAH (PAD)	-		5.000.000,00	DINAS KOPERASI DAN USAHA MIKRO
2	17	01	2.03		Administrasi Barang Milik Daerah pada Perangkat Daerah	Jumlah dokumen Barang milik daerah pada perangkat daerah disusun sesuai aturan dan teradministrasi dengan benar	0 Dokumen	0,00			-	-	30.000.000,00	
2	17	01	2.03	0001	Penyusunan Perencanaan Kebutuhan Barang Milik Daerah SKPD	Jumlah Rencana Kebutuhan Barang Milik Daerah SKPD	0 Dokumen	0,00	- Kab. Malang, Semua Kecamatan, Semua Kel/Desa	PENDAPATAN ASLI DAERAH (PAD), DANA TRANSFER UMUM-DANA ALOKASI UMUM	-		5.000.000,00	DINAS KOPERASI DAN USAHA MIKRO
2	17	01	2.03	0002	Pengamanan Barang Milik Daerah SKPD	Jumlah Dokumen Pengamanan Barang Milik Daerah SKPD	0 Dokumen	0,00	- Kab. Malang, Semua Kecamatan, Semua Kel/Desa	PENDAPATAN ASLI DAERAH (PAD), DANA TRANSFER UMUM-DANA ALOKASI UMUM	-		5.000.000,00	DINAS KOPERASI DAN USAHA MIKRO
2	17	01	2.03	0003	Koordinasi dan Penilaian Barang Milik Daerah SKPD	Jumlah Laporan Hasil Penilaian Barang Milik Daerah dan Hasil Koordinasi Penilaian Barang Milik Daerah SKPD	0 Laporan	0,00	- Kab. Malang, Semua Kecamatan, Semua Kel/Desa	PENDAPATAN ASLI DAERAH (PAD), DANA TRANSFER UMUM-DANA ALOKASI UMUM	-		5.000.000,00	DINAS KOPERASI DAN USAHA MIKRO

1				2	3	4	5	6	7	8	9	10	11	
2	17	01	2.03	0004	Pembinaan, Pengawasan, dan Pengendalian Barang Milik Daerah pada SKPD	Jumlah Laporan Hasil Pembinaan, Pengawasan, dan Pengendalian Barang Milik Daerah pada SKPD	0 Laporan	0,00	- Kab. Malang, Semua Kecamatan, Semua Kel/Desa	PENDAPATAN ASLI DAERAH (PAD), DANA TRANSFER UMUM-DANA ALOKASI UMUM	-		5.000.000,00	DINAS KOPERASI DAN USAHA MIKRO
2	17	01	2.03	0005	Rekonsiliasi dan Penyusunan Laporan Barang Milik Daerah pada SKPD	Jumlah Laporan Rekonsiliasi dan Penyusunan Laporan Barang Milik Daerah pada SKPD	0 Laporan	0,00	- Kab. Malang, Semua Kecamatan, Semua Kel/Desa	PENDAPATAN ASLI DAERAH (PAD), DANA TRANSFER UMUM-DANA ALOKASI UMUM	-		5.000.000,00	DINAS KOPERASI DAN USAHA MIKRO
2	17	01	2.03	0006	Penatausahaan Barang Milik Daerah pada SKPD	Jumlah Laporan Penatausahaan Barang Milik Daerah pada SKPD	0 Laporan	0,00	- Kab. Malang, Semua Kecamatan, Semua Kel/Desa	PENDAPATAN ASLI DAERAH (PAD), DANA TRANSFER UMUM-DANA ALOKASI UMUM	-		5.000.000,00	DINAS KOPERASI DAN USAHA MIKRO
2	17	01	2.05		Administrasi Kepegawaian Perangkat Daerah	Jumlah dokumen pemenuhan kinerja pelayanan kepegawaian perangkat daerah yang disusun sesuai aturan dan teradministrasi dengan benar	0 Dokumen	0,00			-	-	202.079.000,00	
2	17	01	2.05	0001	Peningkatan Sarana dan Prasarana Disiplin Pegawai	Jumlah Unit Peningkatan Sarana dan Prasarana Disiplin Pegawai	0 Unit	0,00	- Kab. Malang, Semua Kecamatan, Semua Kel/Desa	PENDAPATAN ASLI DAERAH (PAD), DANA TRANSFER UMUM-DANA ALOKASI UMUM	-		5.000.000,00	DINAS KOPERASI DAN USAHA MIKRO
2	17	01	2.05	0002	Pengadaan Pakaian Dinas beserta Atribut Kelengkapannya	Jumlah Paket Pakaian Dinas beserta Atribut Kelengkapannya	0 Paket	0,00	- Kab. Malang, Semua Kecamatan, Semua Kel/Desa	PENDAPATAN ASLI DAERAH (PAD), DANA TRANSFER UMUM-DANA ALOKASI UMUM	-		107.419.000,00	DINAS KOPERASI DAN USAHA MIKRO
2	17	01	2.05	0003	Pendataan dan Pengolahan Administrasi Kepegawaian	Jumlah Dokumen Pendataan dan Pengolahan Administrasi Kepegawaian	0 Dokumen	0,00	- Kab. Malang, Semua Kecamatan, Semua Kel/Desa	PENDAPATAN ASLI DAERAH (PAD), DANA TRANSFER UMUM-DANA ALOKASI UMUM	-		10.000.000,00	DINAS KOPERASI DAN USAHA MIKRO
2	17	01	2.05	0004	Koordinasi dan Pelaksanaan Sistem Informasi Kepegawaian	Jumlah Dokumen Hasil Koordinasi dan Pelaksanaan Sistem Informasi Kepegawaian	0 Dokumen	0,00	- Kab. Malang, Semua Kecamatan, Semua Kel/Desa	PENDAPATAN ASLI DAERAH (PAD), DANA TRANSFER UMUM-DANA ALOKASI UMUM	-		5.000.000,00	DINAS KOPERASI DAN USAHA MIKRO
2	17	01	2.05	0005	Monitoring, Evaluasi, dan Penilaian Kinerja Pegawai	Jumlah Dokumen Monitoring, Evaluasi, dan Penilaian Kinerja Pegawai	0 Dokumen	0,00	- Kab. Malang, Semua Kecamatan, Semua Kel/Desa	PENDAPATAN ASLI DAERAH (PAD), DANA TRANSFER UMUM-DANA ALOKASI UMUM	-		5.000.000,00	DINAS KOPERASI DAN USAHA MIKRO
2	17	01	2.05	0009	Pendidikan dan Pelatihan Pegawai Berdasarkan Tugas dan Fungsi	Jumlah Pegawai Berdasarkan Tugas dan Fungsi yang Mengikuti Pendidikan dan Pelatihan	0 Orang	0,00	- Kab. Malang, Semua Kecamatan, Semua Kel/Desa	PENDAPATAN ASLI DAERAH (PAD), DANA TRANSFER UMUM-DANA ALOKASI UMUM	-		59.660.000,00	DINAS KOPERASI DAN USAHA MIKRO
2	17	01	2.05	0010	Sosialisasi Peraturan Perundang-Undangan	Jumlah Orang yang Mengikuti Sosialisasi Peraturan Perundang-Undangan	0 Orang	0,00	- Kab. Malang, Semua Kecamatan, Semua Kel/Desa	PENDAPATAN ASLI DAERAH (PAD), DANA TRANSFER UMUM-DANA ALOKASI UMUM	-		5.000.000,00	DINAS KOPERASI DAN USAHA MIKRO



1					2	3	4	5	6	7	8	9	10	11
2	17	01	2.05	0011	Bimbingan Teknis Implementasi Peraturan Perundang-Undangan	Jumlah Orang yang Mengikuti Bimbingan Teknis Implementasi Peraturan Perundang-Undangan	0 Orang	0,00	- Kab. Malang, Semua Kecamatan, Semua Kel/Desa	PENDAPATAN ASLI DAERAH (PAD), DANA TRANSFER UMUM-DANA ALOKASI UMUM	-		5.000.000,00	DINAS KOPERASI DAN USAHA MIKRO
2	17	01	2.06		Administrasi Umum Perangkat Daerah	Jumlah dokumen pelayanan pemenuhan administrasi umum perangkat daerah disusun sesuai aturan dan teradministrasi dengan benar	5 Dokumen	3.979.508,00			-	-	544.397.700,00	
2	17	01	2.06	0001	Penyediaan Komponen Instalasi Listrik/Penerangan Bangunan Kantor	Jumlah Paket Komponen Instalasi Listrik/Penerangan Bangunan Kantor yang Disediakan	0 Paket	0,00	- Kab. Malang, Semua Kecamatan, Semua Kel/Desa	PENDAPATAN ASLI DAERAH (PAD), DANA TRANSFER UMUM-DANA ALOKASI UMUM	-		16.429.000,00	DINAS KOPERASI DAN USAHA MIKRO
2	17	01	2.06	0002	Penyediaan Peralatan dan Perlengkapan Kantor	Jumlah Paket Peralatan dan Perlengkapan Kantor yang Disediakan	7 Paket	1.514.000,00	- Kab. Malang, Semua Kecamatan, Semua Kel/Desa	PENDAPATAN ASLI DAERAH (PAD), DANA TRANSFER UMUM-DANA ALOKASI UMUM	-		107.298.700,00	DINAS KOPERASI DAN USAHA MIKRO
2	17	01	2.06	0003	Penyediaan Peralatan Rumah Tangga	Jumlah Paket Peralatan Rumah Tangga yang Disediakan	0 Paket	0,00	- Kab. Malang, Semua Kecamatan, Semua Kel/Desa	PENDAPATAN ASLI DAERAH (PAD), DANA TRANSFER UMUM-DANA ALOKASI UMUM	-		14.600.000,00	DINAS KOPERASI DAN USAHA MIKRO
2	17	01	2.06	0004	Penyediaan Bahan Logistik Kantor	Jumlah Paket Bahan Logistik Kantor yang Disediakan	4 Paket	518.000,00	- Kab. Malang, Semua Kecamatan, Semua Kel/Desa	PENDAPATAN ASLI DAERAH (PAD), DANA TRANSFER UMUM-DANA ALOKASI UMUM	-		28.842.000,00	DINAS KOPERASI DAN USAHA MIKRO
2	17	01	2.06	0005	Penyediaan Barang Cetak dan Penggandaan	Jumlah Paket Barang Cetak dan Penggandaan yang Disediakan	2 Paket	959.508,00	- Kab. Malang, Semua Kecamatan, Semua Kel/Desa	PENDAPATAN ASLI DAERAH (PAD), DANA TRANSFER UMUM-DANA ALOKASI UMUM	-		58.729.000,00	DINAS KOPERASI DAN USAHA MIKRO
2	17	01	2.06	0006	Penyediaan Bahan Bacaan dan Peraturan Perundang-undangan	Jumlah Dokumen Bahan Bacaan dan Peraturan Perundang-Undangan yang Disediakan	0 Dokumen	0,00	- Kab. Malang, Semua Kecamatan, Semua Kel/Desa	PENDAPATAN ASLI DAERAH (PAD), DANA TRANSFER UMUM-DANA ALOKASI UMUM	-		11.424.000,00	DINAS KOPERASI DAN USAHA MIKRO
2	17	01	2.06	0008	Fasilitasi Kunjungan Tamu	Jumlah Laporan Fasilitasi Kunjungan Tamu	1 Laporan	488.000,00	- Kab. Malang, Semua Kecamatan, Semua Kel/Desa	PENDAPATAN ASLI DAERAH (PAD), DANA TRANSFER UMUM-DANA ALOKASI UMUM	-		51.808.000,00	DINAS KOPERASI DAN USAHA MIKRO
2	17	01	2.06	0009	Penyelenggaraan Rapat Koordinasi dan Konsultasi SKPD	Jumlah Laporan Penyelenggaraan Rapat Koordinasi dan Konsultasi SKPD	2 Laporan	500.000,00	- Kab. Malang, Semua Kecamatan, Semua Kel/Desa	PENDAPATAN ASLI DAERAH (PAD), DANA TRANSFER UMUM-DANA ALOKASI UMUM	-		235.267.000,00	DINAS KOPERASI DAN USAHA MIKRO
2	17	01	2.06	0010	Penatausahaan Arsip Dinamis pada SKPD	Jumlah Dokumen Penatausahaan Arsip Dinamis pada SKPD	0 Dokumen	0,00	- Kab. Malang, Semua Kecamatan, Semua Kel/Desa	PENDAPATAN ASLI DAERAH (PAD), DANA TRANSFER UMUM-DANA ALOKASI UMUM	-		10.000.000,00	DINAS KOPERASI DAN USAHA MIKRO

1					2	3	4	5	6	7	8	9	10	11
2	17	01	2.06	0011	Dukungan Pelaksanaan Sistem Pemerintahan Berbasis Elektronik pada SKPD	Jumlah Dokumen Dukungan Pelaksanaan Sistem Pemerintahan Berbasis Elektronik pada SKPD	0 Dokumen	0,00	- Kab. Malang, Semua Kecamatan, Semua Kel/Desa	PENDAPATAN ASLI DAERAH (PAD), DANA TRANSFER UMUM-DANA ALOKASI UMUM	-		10.000.000,00	DINAS KOPERASI DAN USAHA MIKRO
2	17	01	2.07		Pengadaan Barang Milik Daerah Penunjang Urusan Pemerintah Daerah	Jumlah barang milik daerah penunjang urusan pemerintahan daerah yang diadakan dalam satu tahun	0 Dokumen	0,00			-	-	375.827.000,00	
2	17	01	2.07	0001	Pengadaan Kendaraan Perorangan Dinas atau Kendaraan Dinas Jabatan	Jumlah Unit Kendaraan Perorangan Dinas atau Kendaraan Dinas Jabatan yang Disediakan	0 Unit	0,00	- Kab. Malang, Semua Kecamatan, Semua Kel/Desa	PENDAPATAN ASLI DAERAH (PAD), DANA TRANSFER UMUM-DANA ALOKASI UMUM	-		40.000.000,00	DINAS KOPERASI DAN USAHA MIKRO
2	17	01	2.07	0002	Pengadaan Kendaraan Dinas Operasional atau Lapangan	Jumlah Unit Kendaraan Dinas Operasional atau Lapangan yang Disediakan	0 Unit	0,00	- Kab. Malang, Semua Kecamatan, Semua Kel/Desa	PENDAPATAN ASLI DAERAH (PAD), DANA TRANSFER UMUM-DANA ALOKASI UMUM	-		175.500.000,00	DINAS KOPERASI DAN USAHA MIKRO
2	17	01	2.07	0005	Pengadaan Mebel	Jumlah Paket Mebel yang Disediakan	0 Unit	0,00	- Kab. Malang, Semua Kecamatan, Semua Kel/Desa	PENDAPATAN ASLI DAERAH (PAD), DANA TRANSFER UMUM-DANA ALOKASI UMUM	-		34.500.000,00	DINAS KOPERASI DAN USAHA MIKRO
2	17	01	2.07	0006	Pengadaan Peralatan dan Mesin Lainnya	Jumlah Unit Peralatan dan Mesin Lainnya yang Disediakan	0 Unit	0,00	- Kab. Malang, Semua Kecamatan, Semua Kel/Desa	PENDAPATAN ASLI DAERAH (PAD), DANA TRANSFER UMUM-DANA ALOKASI UMUM	-		5.000.000,00	DINAS KOPERASI DAN USAHA MIKRO
2	17	01	2.07	0007	Pengadaan Aset Tetap Lainnya	Jumlah Unit Aset Tetap Lainnya yang Disediakan	0 Unit	0,00	- Kab. Malang, Semua Kecamatan, Semua Kel/Desa	PENDAPATAN ASLI DAERAH (PAD), DANA TRANSFER UMUM-DANA ALOKASI UMUM	-		30.000.000,00	DINAS KOPERASI DAN USAHA MIKRO
2	17	01	2.07	0008	Pengadaan Aset Tak Berwujud	Jumlah Unit Aset Tak Berwujud yang Disediakan	0 Unit	0,00	- Kab. Malang, Semua Kecamatan, Semua Kel/Desa	PENDAPATAN ASLI DAERAH (PAD), DANA TRANSFER UMUM-DANA ALOKASI UMUM	-		30.000.000,00	DINAS KOPERASI DAN USAHA MIKRO
2	17	01	2.07	0009	Pengadaan Gedung Kantor atau Bangunan Lainnya	Jumlah Unit Gedung Kantor atau Bangunan Lainnya yang Disediakan	0 Unit	0,00	- Kab. Malang, Semua Kecamatan, Semua Kel/Desa	PENDAPATAN ASLI DAERAH (PAD), DANA TRANSFER UMUM-DANA ALOKASI UMUM	-		20.000.000,00	DINAS KOPERASI DAN USAHA MIKRO
2	17	01	2.07	0010	Pengadaan Sarana dan Prasarana Gedung Kantor atau Bangunan Lainnya	Jumlah Unit Sarana dan Prasarana Gedung Kantor atau Bangunan Lainnya yang Disediakan	0 Unit	0,00	- Kab. Malang, Semua Kecamatan, Semua Kel/Desa	PENDAPATAN ASLI DAERAH (PAD), DANA TRANSFER UMUM-DANA ALOKASI UMUM	-		35.827.000,00	DINAS KOPERASI DAN USAHA MIKRO
2	17	01	2.07	0011	Pengadaan Sarana dan Prasarana Pendukung Gedung Kantor atau Bangunan Lainnya	Jumlah Unit Sarana dan Prasarana Pendukung Gedung Kantor atau Bangunan Lainnya yang Disediakan	0 Unit	0,00	- Kab. Malang, Semua Kecamatan, Semua Kel/Desa	PENDAPATAN ASLI DAERAH (PAD), DANA TRANSFER UMUM-DANA ALOKASI UMUM	-		5.000.000,00	DINAS KOPERASI DAN USAHA MIKRO

1				2	3	4	5	6	7	8	9	10	11	
2	17	01	2.08		Penyediaan Jasa Penunjang Urusan Pemerintahan Daerah	Jumlah laporan penyediaan jasa penunjang operasional perkantoran yang disusun sesuai aturan dan teradministrasi dengan benar	2 Dokumen	74.970.000,00			-	-	110.564.000,00	
2	17	01	2.08	0001	Penyediaan Jasa Surat Menyurat	Jumlah Laporan Penyediaan Jasa Surat Menyurat	1 Laporan	120.000,00	- Kab. Malang, Semua Kecamatan, Semua Kel/Desa	PENDAPATAN ASLI DAERAH (PAD), DANA TRANSFER UMUM-DANA ALOKASI UMUM	-		8.964.000,00	DINAS KOPERASI DAN USAHA MIKRO
2	17	01	2.08	0002	Penyediaan Jasa Komunikasi, Sumber Daya Air dan Listrik	Jumlah Laporan Penyediaan Jasa Komunikasi, Sumber Daya Air dan Listrik yang Disediakan	3 Laporan	74.850.000,00	- Kab. Malang, Semua Kecamatan, Semua Kel/Desa	PENDAPATAN ASLI DAERAH (PAD), DANA TRANSFER UMUM-DANA ALOKASI UMUM	-		84.600.000,00	DINAS KOPERASI DAN USAHA MIKRO
2	17	01	2.08	0003	Penyediaan Jasa Peralatan dan Perlengkapan Kantor	Jumlah Laporan Penyediaan Jasa Peralatan dan Perlengkapan Kantor yang Disediakan	0 Laporan	0,00	- Kab. Malang, Semua Kecamatan, Semua Kel/Desa	PENDAPATAN ASLI DAERAH (PAD), DANA TRANSFER UMUM-DANA ALOKASI UMUM	-		5.000.000,00	DINAS KOPERASI DAN USAHA MIKRO
2	17	01	2.08	0004	Penyediaan Jasa Pelayanan Umum Kantor	Jumlah Laporan Penyediaan Jasa Pelayanan Umum Kantor yang Disediakan	0 Laporan	0,00	- Kab. Malang, Semua Kecamatan, Semua Kel/Desa	PENDAPATAN ASLI DAERAH (PAD), DANA TRANSFER UMUM-DANA ALOKASI UMUM	-		12.000.000,00	DINAS KOPERASI DAN USAHA MIKRO
2	17	01	2.09		Pemeliharaan Barang Milik Daerah Penunjang Urusan Pemerintahan Daerah	Jumlah Dokumen pemeliharaan barang milik daerah penunjang urusan	1 Dokumen	10.172.000,00			-	-	250.302.000,00	
2	17	01	2.09	0001	Penyediaan Jasa Pemeliharaan, Biaya Pemeliharaan, dan Pajak Kendaraan Perorangan Dinas atau Kendaraan Dinas Jabatan	Jumlah Kendaraan Perorangan Dinas atau Kendaraan Dinas Jabatan yang Dipelihara dan dibayarkan Pajaknya	19 Unit	10.172.000,00	- Kab. Malang, Semua Kecamatan, Semua Kel/Desa	PENDAPATAN ASLI DAERAH (PAD), DANA TRANSFER UMUM-DANA ALOKASI UMUM	-		73.700.000,00	DINAS KOPERASI DAN USAHA MIKRO
2	17	01	2.09	0005	Pemeliharaan Mebel	Jumlah Mebel yang Dipelihara	0 Unit	0,00	- Kab. Malang, Semua Kecamatan, Semua Kel/Desa	PENDAPATAN ASLI DAERAH (PAD), DANA TRANSFER UMUM-DANA ALOKASI UMUM	-		5.000.000,00	DINAS KOPERASI DAN USAHA MIKRO
2	17	01	2.09	0006	Pemeliharaan Peralatan dan Mesin Lainnya	Jumlah Peralatan dan Mesin Lainnya yang Dipelihara	0 Unit	0,00	- Kab. Malang, Semua Kecamatan, Semua Kel/Desa	PENDAPATAN ASLI DAERAH (PAD), DANA TRANSFER UMUM-DANA ALOKASI UMUM	-		7.500.000,00	DINAS KOPERASI DAN USAHA MIKRO
2	17	01	2.09	0009	Pemeliharaan/Rehabilitasi Gedung Kantor dan Bangunan Lainnya	Jumlah Gedung Kantor dan Bangunan Lainnya yang Dipelihara/Direhabilitasi	0 Unit	0,00	- Kab. Malang, Semua Kecamatan, Semua Kel/Desa	PENDAPATAN ASLI DAERAH (PAD), DANA TRANSFER UMUM-DANA ALOKASI UMUM	-		92.147.000,00	DINAS KOPERASI DAN USAHA MIKRO
2	17	01	2.09	0010	Pemeliharaan/Rehabilitasi Sarana dan Prasarana Gedung Kantor atau Bangunan Lainnya	Jumlah Sarana dan Prasarana Gedung Kantor atau Bangunan Lainnya yang Dipelihara/Direhabilitasi	0 Unit	0,00	- Kab. Malang, Semua Kecamatan, Semua Kel/Desa	PENDAPATAN ASLI DAERAH (PAD), DANA TRANSFER UMUM-DANA ALOKASI UMUM	-		64.455.000,00	DINAS KOPERASI DAN USAHA MIKRO

1					2	3	4	5	6	7	8	9	10	11
2	17	01	2.09	0011	Pemeliharaan/Rehabilitasi Sarana dan Prasarana Pendukung Gedung Kantor atau Bangunan Lainnya	Jumlah Sarana dan Prasarana Pendukung Gedung Kantor atau Bangunan Lainnya yang Dipelihara/Direhabilitasi	0 Unit	0,00	- Kab. Malang, Semua Kecamatan, Semua Kel/Desa	PENDAPATAN ASLI DAERAH (PAD), DANA TRANSFER UMUM-DANA ALOKASI UMUM	-		7.500.000,00	DINAS KOPERASI DAN USAHA MIKRO
2	17	03			PROGRAM PENGAWASAN DAN PEMERIKSAAN KOPERASI	Persentase pemenuhan pengawasan dan pemeriksaan Koperasi	100 %	125.000,00				-	400.000.000,00	
2	17	03	2.01		Pemeriksaan dan Pengawasan Koperasi, Koperasi Simpan Pinjam/Unit Simpan Pinjam Koperasi yang Wilayah Keanggotaannya dalam Daerah Kabupaten/ Kota	Jumlah koperasi yang telah dilakukan pengawasan dan pemeriksaan sesuai dengan peraturan perundang-undangan yang berlaku	1 Unit Usaha	125.000,00			Koperasi	-	400.000.000,00	
2	17	03	2.01	0003	Penguatan Tata Kelola Kelembagaan Koperasi	Jumlah Koperasi yang Dilakukan Penguatan Tata Kelola Kelembagaan Koperasi	1 Unit Usaha	125.000,00	- Kab. Malang, Semua Kecamatan, Semua Kel/Desa	PENDAPATAN ASLI DAERAH (PAD), DANA TRANSFER UMUM-DANA ALOKASI UMUM	Koperasi		200.000.000,00	DINAS KOPERASI DAN USAHA MIKRO
2	17	03	2.01	0004	Pelaksanaan Proses Pemeriksaan dan Pengawasan Koperasi yang Wilayah Keanggotaannya Daerah Kabupaten/Kota	Jumlah Koperasi yang telah dilakukan Pemeriksaan dan Pengawasan	0 Unit Usaha	0,00	- Kab. Malang, Semua Kecamatan, Semua Kel/Desa	PENDAPATAN ASLI DAERAH (PAD), DANA TRANSFER UMUM-DANA ALOKASI UMUM	Koperasi		200.000.000,00	DINAS KOPERASI DAN USAHA MIKRO
2	17	04			PROGRAM PENILAIAN KESEHATAN KSP/USP KOPERASI	Persentase pemenuhan penilaian kesehatan KSP/USP koperasi	100 %	0,00				-	200.000.000,00	
2	17	04	2.01		Penilaian Kesehatan Koperasi Simpan Pinjam/Unit Simpan Pinjam Koperasi yang Wilayah Keanggotaannya dalam 1 (Satu) Daerah Kabupaten/Kota	Jumlah Koperasi Simpan Pinjam / unit simpan pinjam yang dinilai kesehatannya	0 Unit Usaha	0,00			Koperasi	-	200.000.000,00	
2	17	04	2.01	0001	Pelaksanaan Penilaian Kesehatan KSP/USP Koperasi Kewenangan Kabupaten/Kota	Jumlah Unit Usaha Koperasi yang Telah Dilakukan Penilaian Kesehatan	0 Unit Usaha	0,00	- Kab. Malang, Semua Kecamatan, Semua Kel/Desa	PENDAPATAN ASLI DAERAH (PAD), DANA TRANSFER UMUM-DANA ALOKASI UMUM	Koperasi		175.000.000,00	DINAS KOPERASI DAN USAHA MIKRO
2	17	04	2.01	0003	Penilaian Kesehatan Koperasi Meliputi Tata Kelola, Profil Risiko, Kinerja Keuangan, dan Permodalan	Jumlah Koperasi yang Diberikan Penilaian Kesehatan	0 Unit Usaha	0,00	- Kab. Malang, Semua Kecamatan, Semua Kel/Desa	PENDAPATAN ASLI DAERAH (PAD), DANA TRANSFER UMUM-DANA ALOKASI UMUM	Koperasi		25.000.000,00	DINAS KOPERASI DAN USAHA MIKRO
2	17	05			PROGRAM PENDIDIKAN DAN LATIHAN PERKOPERASIAN	Persentase Koperasi yang diberikan pendidikan dan pelatihan perkoperasian	100 %	506.455.000,00				-	800.561.000,00	
2	17	05	2.01		Pendidikan dan Latihan Perkoperasian Bagi Koperasi yang Wilayah Keanggotaan dalam Daerah Kabupaten/Kota	Jumlah SDM yang diberikan pendidikan dan pelatihan perkoperasian	366 Orang	506.455.000,00			Koperasi	-	800.561.000,00	

1					2	3	4	5	6	7	8	9	10	11
2	17	05	2.01	0001	Peningkatan Pemahaman dan Pengetahuan Perkoperasian serta Kapasitas dan Kompetensi SDM Koperasi	Jumlah SDM yang Memahami Pengetahuan Perkoperasian	366 Orang	506.455.000,00	- Kab. Malang, Semua Kecamatan, Semua Kel/Desa	DANA TRANSFER UMUM-DANA ALOKASI UMUM, DAK NON FISIK-PK2UKM	Koperasi		800.561.000,00	DINAS KOPERASI DAN USAHA MIKRO
2	17	06			PROGRAM PEMBERDAYAAN DAN PERLINDUNGAN KOPERASI	Persentase Koperasi yang diberikan pemberdayaan dan perlindungan koperasi	100 %	125.000,00				-	742.217.300,00	
2	17	06	2.01		Pemberdayaan dan Perlindungan Koperasi yang Keanggotaannya dalam Daerah Kabupaten/Kota	Jumlah anggota koperasi yang difasilitasi pemberdayaan dan perlindungan koperasi	1 Unit Usaha	125.000,00			Koperasi	-	742.217.300,00	
2	17	06	2.01	0005	Peningkatan Produktivitas, Nilai Tambah, Akses Pasar, Akses Pembiayaan, Penguatan Kelembagaan, Penataan Manajemen, Standarisasi, dan Restrukturisasi Usaha	Jumlah Unit Usaha yang Produktif, Bernilai Tambah, Memiliki Akses Pasar, Akses Pembiayaan, Penguatan Kelembagaan, Penataan Manajemen, Standarisasi, dan Restrukturisasi Usaha	1 Unit Usaha	125.000,00	- Kab. Malang, Semua Kecamatan, Semua Kel/Desa	PENDAPATAN ASLI DAERAH (PAD), DANA TRANSFER UMUM-DANA ALOKASI UMUM	Koperasi		742.217.300,00	DINAS KOPERASI DAN USAHA MIKRO
2	17	07			PROGRAM PEMBERDAYAAN USAHA MENENGAH, USAHA KECIL, DAN USAHA MIKRO (UMKM)	Persentase usaha Mikro yang diberikan fasilitasi pemberdayaan usaha	100 %	0,00				-	1.043.662.500,00	
2	17	07	2.01		Pemberdayaan Usaha Mikro yang Dilakukan Melalui Pendataan, Kemitraan, Kemudahan Perizinan, Penguatan Kelembagaan dan Koordinasi dengan Para Pemangku Kepentingan	Jumlah Usaha Mikro yang diberikan fasilitasi pendataan, kemitraan, kemudahan perizinan, penguatan kelembagaan dan koordinasi dengan para pemangku kepentingan	0 Unit Usaha	0,00			Usaha Mikro	-	1.043.662.500,00	
2	17	07	2.01	0002	Pemberdayaan Melalui Kemitraan Usaha Mikro	Jumlah Unit Usaha yang Telah Melaksanakan Kemitraan Usaha Mikro	0 Unit Usaha	0,00	- Kab. Malang, Semua Kecamatan, Semua Kel/Desa	PENDAPATAN ASLI DAERAH (PAD), DANA TRANSFER UMUM-DANA ALOKASI UMUM	Usaha Mikro		239.480.000,00	DINAS KOPERASI DAN USAHA MIKRO
2	17	07	2.01	0003	Fasilitasi Kemudahan Perizinan Usaha Mikro	Jumlah Usaha Mikro yang Telah Mendapatkan Perizinan	0 Unit Usaha	0,00	- Kab. Malang, Semua Kecamatan, Semua Kel/Desa	PENDAPATAN ASLI DAERAH (PAD), DANA TRANSFER UMUM-DANA ALOKASI UMUM	Usaha Mikro		176.761.800,00	DINAS KOPERASI DAN USAHA MIKRO
2	17	07	2.01	0004	Pemberdayaan Kelembagaan Potensi dan Pengembangan Usaha Mikro	Jumlah Unit Usaha yang Telah Menerima Pembinaan dan Pendampingan Terhadap Usaha Mikro	0 Unit Usaha	0,00	- Kab. Malang, Semua Kecamatan, Semua Kel/Desa	PENDAPATAN ASLI DAERAH (PAD), DANA TRANSFER UMUM-DANA ALOKASI UMUM	Usaha Mikro		175.329.400,00	DINAS KOPERASI DAN USAHA MIKRO
2	17	07	2.01	0005	Koordinasi dan Sinkronisasi dengan Para Pemangku Kepentingan dalam Pemberdayaan Usaha Mikro	Jumlah SDM yang Telah Melakukan Koordinasi dan Sinkronisasi dengan Para Pemangku Kepentingan dalam Pemberdayaan Usaha Mikro	0 Orang	0,00	- Kab. Malang, Semua Kecamatan, Semua Kel/Desa	PENDAPATAN ASLI DAERAH (PAD), DANA TRANSFER UMUM-DANA ALOKASI UMUM	Usaha Mikro		175.743.300,00	DINAS KOPERASI DAN USAHA MIKRO

1				2		3		4		5		6		7		8		9		10		11	
2	17	07	2.01	0014	Penyusunan Basis Data Usaha Mikro	Jumlah Unit Usaha Mikro Terdata	0 Unit Usaha			0,00	- Kab. Malang, Semua Kecamatan, Semua Kel/Desa	PENDAPATAN ASLI DAERAH (PAD), DANA TRANSFER UMUM-DANA ALOKASI UMUM	Usaha Mikro							176.348.000,00	DINAS KOPERASI DAN USAHA MIKRO		
2	17	07	2.01	0015	Peningkatan Pemahaman dan Pengetahuan UMKM serta Kapasitas dan Kompetensi SDM UMKM dan Kewirausahaan melalui Pendidikan dan Pelatihan	Jumlah SDM yang Memahami Pengetahuan Usaha Mikro dan Kewirausahaan	0 Orang			0,00	- Kab. Malang, Semua Kecamatan, Semua Kel/Desa	PENDAPATAN ASLI DAERAH (PAD), DANA TRANSFER UMUM-DANA ALOKASI UMUM	Usaha Mikro							100.000.000,00	DINAS KOPERASI DAN USAHA MIKRO		
2	17	08			PROGRAM PENGEMBANGAN UMKM	Persentase usaha Mikro yang diberikan fasilitasi pengembangan usaha	100 %			187.325.000,00											4.425.000.000,00		
2	17	08	2.01		Pengembangan Usaha Mikro dengan Orientasi Peningkatan Skala Usaha Menjadi Usaha Kecil	Jumlah Usaha Mikro yang diberikan fasilitasi peningkatan skala usaha	2156 Unit Usaha			187.325.000,00			Usaha Mikro								4.425.000.000,00		
2	17	08	2.01	0006	Produksi dan Pengolahan, Pemasaran, Sumber Daya Manusia, serta Desain dan Teknologi	Jumlah Unit Usaha UMKM yang Mendapatkan Fasilitas Produksi dan Pengolahan, Pemasaran, Sumber Daya Manusia, Serta Desain dan Teknologi	2156 Unit Usaha			187.325.000,00	- Kab. Malang, Semua Kecamatan, Semua Kel/Desa	PENDAPATAN ASLI DAERAH (PAD), DANA TRANSFER UMUM-DANA ALOKASI UMUM	Usaha Mikro							4.425.000.000,00	DINAS KOPERASI DAN USAHA MIKRO		
<b>2</b>					<b>URUSAN PEMERINTAHAN WAJIB YANG TIDAK BERKAITAN DENGAN PELAYANAN DASAR</b>					<b>325.000.000,00</b>											<b>435.000.000,00</b>		
<b>2</b>	<b>17</b>				<b>URUSAN PEMERINTAHAN BIDANG KOPERASI, USAHA KECIL, DAN MENENGAH</b>					<b>325.000.000,00</b>											<b>435.000.000,00</b>		
					<b>UPT PENGELOLA DANA BERGULIR</b>					<b>325.000.000,00</b>											<b>435.000.000,00</b>		
2	17	01			PROGRAM PENUNJANG URUSAN PEMERINTAHAN DAERAH KABUPATEN/KOTA	Persentase pemenuhan dukungan manajemen perkantoran dan penunjang kinerja perangkat daerah dalam satu tahun	100 %			325.000.000,00											435.000.000,00		
2	17	01	2.10		Peningkatan Pelayanan BLUD	Jumlah Usaha Mikro, kecil, menengah dan Koperasi yang diberikan pelayanan bantuan pinjamam Dana Bergulir	80 KUMKM			325.000.000,00			Koperasi dan UMKM								435.000.000,00		
2	17	01	2.10	0001	Pelayanan dan Penunjang Pelayanan BLUD	Jumlah BLUD yang Menyediakan Pelayanan dan Penunjang Pelayanan	1 Unit Kerja			325.000.000,00	- Kab. Malang, Semua Kecamatan, Semua Kel/Desa	PENDAPATAN DARI BLUD	Koperasi dan UMKM								435.000.000,00	UPT PENGELOLA DANA BERGULIR	
<b>2</b>					<b>URUSAN PEMERINTAHAN WAJIB YANG TIDAK BERKAITAN DENGAN PELAYANAN DASAR</b>					<b>7.998.245.250,00</b>											<b>12.183.666.427,00</b>		
<b>2</b>	<b>18</b>				<b>URUSAN PEMERINTAHAN BIDANG PENANAMAN MODAL</b>					<b>7.998.245.250,00</b>											<b>12.183.666.427,00</b>		
					<b>DINAS PENANAMAN MODAL DAN PELAYANAN TERPADU SATU PINTU</b>					<b>7.998.245.250,00</b>											<b>12.183.666.427,00</b>		
2	18	01			PROGRAM PENUNJANG URUSAN PEMERINTAHAN DAERAH KABUPATEN/KOTA	Persentase pemenuhan dukungan manajemen perkantoran dan penunjang kinerja perangkat daerah dalam satu tahun	100 %			7.640.945.250,00											10.538.666.427,00		

1				2	3	4	5	6	7	8	9	10	11	
2	18	01	2.01		Perencanaan, Penganggaran, dan Evaluasi Kinerja Perangkat Daerah	Jumlah dokumen perencanaan penganggaran dan evaluasi kinerja yang disusun sesuai aturan dan tepat waktu	10 Dokumen	3.500.631,00			-	-	3.500.000,00	
2	18	01	2.01	0001	Penyusunan Dokumen Perencanaan Perangkat Daerah	Jumlah Dokumen Perencanaan Perangkat Daerah	3 Dokumen	528.400,00	- Kab. Malang, Semua Kecamatan, Semua Kel/Desa	PENDAPATAN ASLI DAERAH (PAD)	-		500.000,00	DINAS PENANAMAN MODAL DAN PELAYANAN TERPADU SATU PINTU
2	18	01	2.01	0002	Koordinasi dan Penyusunan Dokumen RKA-SKPD	Jumlah Dokumen RKA-SKPD dan Laporan Hasil Koordinasi Penyusunan Dokumen RKA-SKPD	1 Dokumen	464.360,00	- Kab. Malang, Semua Kecamatan, Semua Kel/Desa	PENDAPATAN ASLI DAERAH (PAD)	-		500.000,00	DINAS PENANAMAN MODAL DAN PELAYANAN TERPADU SATU PINTU
2	18	01	2.01	0003	Koordinasi dan Penyusunan Dokumen Perubahan RKA-SKPD	Jumlah Dokumen Perubahan RKA-SKPD dan Laporan Hasil Koordinasi Penyusunan Dokumen Perubahan RKA-SKPD	1 Dokumen	498.000,00	- Kab. Malang, Semua Kecamatan, Semua Kel/Desa	PENDAPATAN ASLI DAERAH (PAD)	-		500.000,00	DINAS PENANAMAN MODAL DAN PELAYANAN TERPADU SATU PINTU
2	18	01	2.01	0004	Koordinasi dan Penyusunan DPA-SKPD	Jumlah Dokumen DPA-SKPD dan Laporan Hasil Koordinasi Penyusunan Dokumen DPA-SKPD	1 Dokumen	498.600,00	- Kab. Malang, Semua Kecamatan, Semua Kel/Desa	PENDAPATAN ASLI DAERAH (PAD)	-		500.000,00	DINAS PENANAMAN MODAL DAN PELAYANAN TERPADU SATU PINTU
2	18	01	2.01	0005	Koordinasi dan Penyusunan Perubahan DPA- SKPD	Jumlah Dokumen Perubahan DPA-SKPD dan Laporan Hasil Koordinasi Penyusunan Dokumen Perubahan DPA-SKPD	1 Dokumen	497.000,00	- Kab. Malang, Semua Kecamatan, Semua Kel/Desa	PENDAPATAN ASLI DAERAH (PAD)	-		500.000,00	DINAS PENANAMAN MODAL DAN PELAYANAN TERPADU SATU PINTU
2	18	01	2.01	0006	Koordinasi dan Penyusunan Laporan Capaian Kinerja dan Ikhtisar Realisasi Kinerja SKPD	Jumlah Laporan Capaian Kinerja dan Ikhtisar Realisasi Kinerja SKPD dan Laporan Hasil Koordinasi Penyusunan Laporan Capaian Kinerja dan Ikhtisar Realisasi Kinerja SKPD	2 Laporan	500.271,00	- Kab. Malang, Semua Kecamatan, Semua Kel/Desa	PENDAPATAN ASLI DAERAH (PAD)	-		500.000,00	DINAS PENANAMAN MODAL DAN PELAYANAN TERPADU SATU PINTU
2	18	01	2.01	0007	Evaluasi Kinerja Perangkat Daerah	Jumlah Laporan Evaluasi Kinerja Perangkat Daerah	3 Laporan	514.000,00	- Kab. Malang, Semua Kecamatan, Semua Kel/Desa	PENDAPATAN ASLI DAERAH (PAD)	-		500.000,00	DINAS PENANAMAN MODAL DAN PELAYANAN TERPADU SATU PINTU
2	18	01	2.02		Administrasi Keuangan Perangkat Daerah	Jumlah pemenuhan kinerja pelayanan keuangan perangkat daerah disusun sesuai aturan dan tepat waktu	1 Dokumen	7.244.439.519,00			-	-	7.712.121.427,00	
2	18	01	2.02	0001	Penyediaan Gaji dan Tunjangan ASN	Jumlah Orang yang Menerima Gaji dan Tunjangan ASN	30 Orang/bulan	6.204.260.067,00	- Kab. Malang, Semua Kecamatan, Semua Kel/Desa	PENDAPATAN ASLI DAERAH (PAD)	-		6.483.920.427,00	DINAS PENANAMAN MODAL DAN PELAYANAN TERPADU SATU PINTU

1					2	3	4	5	6	7	8	9	10	11
2	18	01	2.02	0002	Penyediaan Administrasi Pelaksanaan Tugas ASN	Jumlah Dokumen Hasil Penyediaan Administrasi Pelaksanaan Tugas ASN	1 Dokumen	1.038.657.732,00	- Kab. Malang, Semua Kecamatan, Semua Kel/Desa	PENDAPATAN ASLI DAERAH (PAD)	-		1.224.801.000,00	DINAS PENANAMAN MODAL DAN PELAYANAN TERPADU SATU PINTU
2	18	01	2.02	0005	Koordinasi dan Penyusunan Laporan Keuangan Akhir Tahun SKPD	Jumlah Laporan Keuangan Akhir Tahun SKPD dan Laporan Hasil Koordinasi Penyusunan Laporan Keuangan Akhir Tahun SKPD	0 Laporan	0,00	- Kab. Malang, Semua Kecamatan, Semua Kel/Desa	PENDAPATAN ASLI DAERAH (PAD)	-		500.000,00	DINAS PENANAMAN MODAL DAN PELAYANAN TERPADU SATU PINTU
2	18	01	2.02	0006	Pengelolaan dan Penyiapan Bahan Tanggapan Pemeriksaan	Jumlah Dokumen Bahan Tanggapan Pemeriksaan dan Tindak Lanjut Pemeriksaan	1 Dokumen	1.021.760,00	- Kab. Malang, Semua Kecamatan, Semua Kel/Desa	PENDAPATAN ASLI DAERAH (PAD)	-		2.000.000,00	DINAS PENANAMAN MODAL DAN PELAYANAN TERPADU SATU PINTU
2	18	01	2.02	0007	Koordinasi dan Penyusunan Laporan Keuangan Bulanan/ Triwulanan/ Semesteran SKPD	Jumlah Laporan Keuangan Bulanan/ Triwulanan/ Semesteran SKPD dan Laporan Koordinasi Penyusunan Laporan Keuangan Bulanan/Triwulanan/Semesteran SKPD	12 Laporan	499.960,00	- Kab. Malang, Semua Kecamatan, Semua Kel/Desa	PENDAPATAN ASLI DAERAH (PAD)	-		900.000,00	DINAS PENANAMAN MODAL DAN PELAYANAN TERPADU SATU PINTU
2	18	01	2.03		Administrasi Barang Milik Daerah pada Perangkat Daerah	Jumlah Laporan Penatausahaan Barang Milik Daerah pada SKPD	4 Laporan	501.000,00			-	-	750.000,00	
2	18	01	2.03	0006	Penatausahaan Barang Milik Daerah pada SKPD	Jumlah Laporan Penatausahaan Barang Milik Daerah pada SKPD	48 Laporan	501.000,00	- Kab. Malang, Semua Kecamatan, Semua Kel/Desa	PENDAPATAN ASLI DAERAH (PAD)	-		750.000,00	DINAS PENANAMAN MODAL DAN PELAYANAN TERPADU SATU PINTU
2	18	01	2.04		Administrasi Pendapatan Daerah Kewenangan Perangkat Daerah	Jumlah dokumen pendukung dalam menggali sumber potensial penerimaan pajak daerah	1 Dokumen	0,00			-	-	600.500.000,00	
2	18	01	2.04	0006	Penetapan Wajib Retribusi Daerah	Jumlah Dokumen Ketetapan Retribusi Daerah	0 Dokumen	0,00	- Kab. Malang, Semua Kecamatan, Semua Kel/Desa	PENDAPATAN ASLI DAERAH (PAD)	-		600.000.000,00	DINAS PENANAMAN MODAL DAN PELAYANAN TERPADU SATU PINTU
2	18	01	2.04	0007	Pelaporan Pengelolaan Retribusi Daerah	Jumlah Laporan Pengelolaan Retribusi Daerah	0 Dokumen	0,00	- Kab. Malang, Semua Kecamatan, Semua Kel/Desa	PENDAPATAN ASLI DAERAH (PAD)	-		500.000,00	DINAS PENANAMAN MODAL DAN PELAYANAN TERPADU SATU PINTU
2	18	01	2.05		Administrasi Kepegawaian Perangkat Daerah	Jumlah pemenuhan kinerja pelayanan kepegawaian perangkat daerah yang disusun sesuai aturan dan teradministrasi dengan benar	1 Dokumen	0,00			-	-	185.500.000,00	



1					2	3	4	5	6	7	8	9	10	11
2	18	01	2.05	0001	Peningkatan Sarana dan Prasarana Disiplin Pegawai	Jumlah Unit Peningkatan Sarana dan Prasarana Disiplin Pegawai	0 Unit	0,00	- Kab. Malang, Semua Kecamatan, Semua Kel/Desa	PENDAPATAN ASLI DAERAH (PAD)	-		5.000.000,00	DINAS PENANAMAN MODAL DAN PELAYANAN TERPADU SATU PINTU
2	18	01	2.05	0002	Pengadaan Pakaian Dinas beserta Atribut Kelengkapannya	Jumlah Paket Pakaian Dinas beserta Atribut Kelengkapannya	0 Paket	0,00	- Kab. Malang, Semua Kecamatan, Semua Kel/Desa	PENDAPATAN ASLI DAERAH (PAD)	-		70.000.000,00	DINAS PENANAMAN MODAL DAN PELAYANAN TERPADU SATU PINTU
2	18	01	2.05	0003	Pendataan dan Pengolahan Administrasi Kepegawaian	Jumlah Dokumen Pendataan dan Pengolahan Administrasi Kepegawaian	0 Dokumen	0,00	- Kab. Malang, Semua Kecamatan, Semua Kel/Desa	PENDAPATAN ASLI DAERAH (PAD)	-		3.000.000,00	DINAS PENANAMAN MODAL DAN PELAYANAN TERPADU SATU PINTU
2	18	01	2.05	0004	Koordinasi dan Pelaksanaan Sistem Informasi Kepegawaian	Jumlah Dokumen Hasil Koordinasi dan Pelaksanaan Sistem Informasi Kepegawaian	0 Dokumen	0,00	- Kab. Malang, Semua Kecamatan, Semua Kel/Desa	PENDAPATAN ASLI DAERAH (PAD)	-		2.000.000,00	DINAS PENANAMAN MODAL DAN PELAYANAN TERPADU SATU PINTU
2	18	01	2.05	0005	Monitoring, Evaluasi, dan Penilaian Kinerja Pegawai	Jumlah Dokumen Monitoring, Evaluasi, dan Penilaian Kinerja Pegawai	0 Dokumen	0,00	- Kab. Malang, Semua Kecamatan, Semua Kel/Desa	PENDAPATAN ASLI DAERAH (PAD)	-		500.000,00	DINAS PENANAMAN MODAL DAN PELAYANAN TERPADU SATU PINTU
2	18	01	2.05	0009	Pendidikan dan Pelatihan Pegawai Berdasarkan Tugas dan Fungsi	Jumlah Pegawai Berdasarkan Tugas dan Fungsi yang Mengikuti Pendidikan dan Pelatihan	0 Orang	0,00	- Kab. Malang, Semua Kecamatan, Semua Kel/Desa	PENDAPATAN ASLI DAERAH (PAD)	-		45.000.000,00	DINAS PENANAMAN MODAL DAN PELAYANAN TERPADU SATU PINTU
2	18	01	2.05	0010	Sosialisasi Peraturan Perundang-Undangan	Jumlah Orang yang Mengikuti Sosialisasi Peraturan Perundang-Undangan	0 Orang	0,00	- Kab. Malang, Semua Kecamatan, Semua Kel/Desa	PENDAPATAN ASLI DAERAH (PAD)	-		30.000.000,00	DINAS PENANAMAN MODAL DAN PELAYANAN TERPADU SATU PINTU
2	18	01	2.05	0011	Bimbingan Teknis Implementasi Peraturan Perundang-Undangan	Jumlah Orang yang Mengikuti Bimbingan Teknis Implementasi Peraturan Perundang-Undangan	0 Orang	0,00	- Kab. Malang, Semua Kecamatan, Semua Kel/Desa	PENDAPATAN ASLI DAERAH (PAD)	-		30.000.000,00	DINAS PENANAMAN MODAL DAN PELAYANAN TERPADU SATU PINTU
2	18	01	2.06		Administrasi Umum Perangkat Daerah	Jumlah dokumen pelayanan pemenuhan administrasi umum perangkat daerah disusun sesuai aturan dan teradministrasi dengan benar	1 Dokumen	121.134.500,00			-	-	890.615.000,00	
2	18	01	2.06	0001	Penyediaan Komponen Instalasi Listrik/Penerangan Bangunan Kantor	Jumlah Paket Komponen Instalasi Listrik/Penerangan Bangunan Kantor yang Disediakan	1 Paket	1.276.000,00	- Kab. Malang, Semua Kecamatan, Semua Kel/Desa	PENDAPATAN ASLI DAERAH (PAD)	-		15.000.000,00	DINAS PENANAMAN MODAL DAN PELAYANAN TERPADU SATU PINTU
2	18	01	2.06	0002	Penyediaan Peralatan dan Perlengkapan Kantor	Jumlah Paket Peralatan dan Perlengkapan Kantor yang Disediakan	1 Paket	24.943.500,00	- Kab. Malang, Semua Kecamatan, Semua Kel/Desa	PENDAPATAN ASLI DAERAH (PAD)	-		80.250.000,00	DINAS PENANAMAN MODAL DAN PELAYANAN TERPADU SATU PINTU

1					2	3	4	5	6	7	8	9	10	11
2	18	01	2.06	0005	Penyediaan Barang Cetak dan Penggandaan	Jumlah Paket Barang Cetak dan Penggandaan yang Disediakan	1 Paket	92.040.000,00	- Kab. Malang, Semua Kecamatan, Semua Kel/Desa	PENDAPATAN ASLI DAERAH (PAD)	-		125.000.000,00	DINAS PENANAMAN MODAL DAN PELAYANAN TERPADU SATU PINTU
2	18	01	2.06	0006	Penyediaan Bahan Bacaan dan Peraturan Perundang-undangan	Jumlah Dokumen Bahan Bacaan dan Peraturan Perundang-Undangan yang Disediakan	0 Dokumen	0,00	- Kab. Malang, Semua Kecamatan, Semua Kel/Desa	PENDAPATAN ASLI DAERAH (PAD)	-		3.780.000,00	DINAS PENANAMAN MODAL DAN PELAYANAN TERPADU SATU PINTU
2	18	01	2.06	0008	Fasilitasi Kunjungan Tamu	Jumlah Laporan Fasilitasi Kunjungan Tamu	0 Laporan	0,00	- Kab. Malang, Semua Kecamatan, Semua Kel/Desa	PENDAPATAN ASLI DAERAH (PAD)	-		80.132.000,00	DINAS PENANAMAN MODAL DAN PELAYANAN TERPADU SATU PINTU
2	18	01	2.06	0009	Penyelenggaraan Rapat Koordinasi dan Konsultasi SKPD	Jumlah Laporan Penyelenggaraan Rapat Koordinasi dan Konsultasi SKPD	12 Laporan	2.875.000,00	- Kab. Malang, Semua Kecamatan, Semua Kel/Desa	PENDAPATAN ASLI DAERAH (PAD)	-		185.853.000,00	DINAS PENANAMAN MODAL DAN PELAYANAN TERPADU SATU PINTU
2	18	01	2.06	0010	Penatausahaan Arsip Dinamis pada SKPD	Jumlah Dokumen Penatausahaan Arsip Dinamis pada SKPD	0 Dokumen	0,00	- Kab. Malang, Semua Kecamatan, Semua Kel/Desa	PENDAPATAN ASLI DAERAH (PAD)	-		600.000,00	DINAS PENANAMAN MODAL DAN PELAYANAN TERPADU SATU PINTU
2	18	01	2.06	0011	Dukungan Pelaksanaan Sistem Pemerintahan Berbasis Elektronik pada SKPD	Jumlah Dokumen Dukungan Pelaksanaan Sistem Pemerintahan Berbasis Elektronik pada SKPD	0 Dokumen	0,00	- Kab. Malang, Semua Kecamatan, Semua Kel/Desa	PENDAPATAN ASLI DAERAH (PAD)	-		400.000.000,00	DINAS PENANAMAN MODAL DAN PELAYANAN TERPADU SATU PINTU
2	18	01	2.07		Pengadaan Barang Milik Daerah Penunjang Urusan Pemerintah Daerah	Jumlah dokumen pengadaan Barang Milik Daerah Penunjang Urusan Pemerintah Daerah	1 Dokumen	0,00			-	-	900.000.000,00	
2	18	01	2.07	0010	Pengadaan Sarana dan Prasarana Gedung Kantor atau Bangunan Lainnya	Jumlah Unit Sarana dan Prasarana Gedung Kantor atau Bangunan Lainnya yang Disediakan	0 Unit	0,00	- Kab. Malang, Semua Kecamatan, Semua Kel/Desa	PENDAPATAN ASLI DAERAH (PAD)	-		500.000.000,00	DINAS PENANAMAN MODAL DAN PELAYANAN TERPADU SATU PINTU
2	18	01	2.07	0011	Pengadaan Sarana dan Prasarana Pendukung Gedung Kantor atau Bangunan Lainnya	Jumlah Unit Sarana dan Prasarana Pendukung Gedung Kantor atau Bangunan Lainnya yang Disediakan	0 Unit	0,00	- Kab. Malang, Semua Kecamatan, Semua Kel/Desa	PENDAPATAN ASLI DAERAH (PAD)	-		400.000.000,00	DINAS PENANAMAN MODAL DAN PELAYANAN TERPADU SATU PINTU
2	18	01	2.08		Penyediaan Jasa Penunjang Urusan Pemerintahan Daerah	Jumlah dokumen penyediaan jasa penunjang operasional perkantoran yang disusun sesuai aturan dan teradministrasi dengan benar	1 Dokumen	245.200.000,00			-	-	137.380.000,00	
2	18	01	2.08	0001	Penyediaan Jasa Surat Menyurat	Jumlah Laporan Penyediaan Jasa Surat Menyurat	12 Laporan	1.000.000,00	- Kab. Malang, Semua Kecamatan, Semua Kel/Desa	PENDAPATAN ASLI DAERAH (PAD)	-		8.500.000,00	DINAS PENANAMAN MODAL DAN PELAYANAN TERPADU SATU PINTU

1					2	3	4	5	6	7	8	9	10	11
2	18	01	2.08	0002	Penyediaan Jasa Komunikasi, Sumber Daya Air dan Listrik	Jumlah Laporan Penyediaan Jasa Komunikasi, Sumber Daya Air dan Listrik yang Disediakan	12 Laporan	244.200.000,00	- Kab. Malang, Semua Kecamatan, Semua Kel/Desa	PENDAPATAN ASLI DAERAH (PAD)	-		119.424.000,00	DINAS PENANAMAN MODAL DAN PELAYANAN TERPADU SATU PINTU
2	18	01	2.08	0004	Penyediaan Jasa Pelayanan Umum Kantor	Jumlah Laporan Penyediaan Jasa Pelayanan Umum Kantor yang Disediakan	0 Laporan	0,00	- Kab. Malang, Semua Kecamatan, Semua Kel/Desa	-	-		9.456.000,00	DINAS PENANAMAN MODAL DAN PELAYANAN TERPADU SATU PINTU
2	18	01	2.09		Pemeliharaan Barang Milik Daerah Penunjang Urusan Pemerintahan Daerah	Jumlah pemeliharaan barang milik daerah penunjang urusan pemerintahan daerah disusun sesuai aturan dan teradministrasi dengan benar	1 Dokumen	26.169.600,00			-	-	108.300.000,00	
2	18	01	2.09	0001	Penyediaan Jasa Pemeliharaan, Biaya Pemeliharaan, dan Pajak Kendaraan Perorangan Dinas atau Kendaraan Dinas Jabatan	Jumlah Kendaraan Perorangan Dinas atau Kendaraan Dinas Jabatan yang Dipelihara dan dibayarkan Pajaknya	2 Unit	5.150.000,00	- Kab. Malang, Semua Kecamatan, Semua Kel/Desa	PENDAPATAN ASLI DAERAH (PAD)	-		14.500.000,00	DINAS PENANAMAN MODAL DAN PELAYANAN TERPADU SATU PINTU
2	18	01	2.09	0002	Penyediaan Jasa Pemeliharaan, Biaya Pemeliharaan, Pajak dan Perizinan Kendaraan Dinas Operasional atau Lapangan	Jumlah Kendaraan Dinas Operasional atau Lapangan yang Dipelihara dan dibayarkan Pajak dan Perizinannya	9 Unit	5.940.000,00	- Kab. Malang, Semua Kecamatan, Semua Kel/Desa	PENDAPATAN ASLI DAERAH (PAD)	-		39.000.000,00	DINAS PENANAMAN MODAL DAN PELAYANAN TERPADU SATU PINTU
2	18	01	2.09	0006	Pemeliharaan Peralatan dan Mesin Lainnya	Jumlah Peralatan dan Mesin Lainnya yang Dipelihara	48 Unit	8.050.000,00	- Kab. Malang, Semua Kecamatan, Semua Kel/Desa	PENDAPATAN ASLI DAERAH (PAD)	-		34.800.000,00	DINAS PENANAMAN MODAL DAN PELAYANAN TERPADU SATU PINTU
2	18	01	2.09	0011	Pemeliharaan/Rehabilitasi Sarana dan Prasarana Pendukung Gedung Kantor atau Bangunan Lainnya	Jumlah Sarana dan Prasarana Pendukung Gedung Kantor atau Bangunan Lainnya yang Dipelihara/Direhabilitasi	1 Unit	7.029.600,00	- Kab. Malang, Semua Kecamatan, Semua Kel/Desa	PENDAPATAN ASLI DAERAH (PAD)	-		20.000.000,00	DINAS PENANAMAN MODAL DAN PELAYANAN TERPADU SATU PINTU
2	18	02			PROGRAM PENGEMBANGAN IKLIM PENANAMAN MODAL	Peningkatan nilai investasi	10 %	2.625.000,00			-	-	140.000.000,00	
2	18	02	2.01		Penetapan Pemberian Fasilitas/Insentif Dibidang Penanaman Modal yang Menjadi Kewenangan Daerah Kabupaten/Kota	Jumlah Kebijakan Daerah mengenai Pemberian fasilitas/insentif dan kemudahan penanaman modal	1 Dokumen	1.250.000,00			-	-	50.000.000,00	
2	18	02	2.01	0001	Penetapan Kebijakan Daerah Mengenai Pemberian Fasilitas/Insentif dan Kemudahan Penanaman Modal	Jumlah Peraturan Daerah/Provinsi dalam Pemberian Fasilitas/Insentif dan Kemudahan Penanaman Modal	1 Dokumen	1.250.000,00	- Kab. Malang, Semua Kecamatan, Semua Kel/Desa	PENDAPATAN ASLI DAERAH (PAD)	-		50.000.000,00	DINAS PENANAMAN MODAL DAN PELAYANAN TERPADU SATU PINTU
2	18	02	2.02		Pembuatan Peta Potensi Investasi Kabupaten/Kota	Jumlah Peta Potensi Investasi dan Peluang Usaha Kabupaten/Kota	1 Dokumen	1.375.000,00			-	-	90.000.000,00	

1					2	3	4	5	6	7	8	9	10	11
2	18	02	2.02	0004	Penyusunan Peta Potensi Investasi Kabupaten/Kota	Jumlah Dokumen Peta Potensi Investasi Kabupaten/Kota	1 Dokumen	1.375.000,00	- Kab. Malang, Semua Kecamatan, Semua Kel/Desa	PENDAPATAN ASLI DAERAH (PAD)	-		90.000.000,00	DINAS PENANAMAN MODAL DAN PELAYANAN TERPADU SATU PINTU
2	18	03			PROGRAM PROMOSI PENANAMAN MODAL	Penambahan Jumlah Investor	400 Perusahaan	1.375.000,00				-	140.000.000,00	
2	18	03	2.01		Penyelenggaraan Promosi Penanaman Modal yang Menjadi Kewenangan Daerah Kabupaten/Kota	Jumlah Dokumen Hasil Kegiatan Promosi Penanaman Modal Kabupaten	1 Dokumen	1.375.000,00				-	140.000.000,00	
2	18	03	2.01	0002	Pelaksanaan Kegiatan Promosi Penanaman Modal Daerah Kabupaten/Kota	Jumlah Dokumen Hasil Kegiatan Promosi Penanaman Modal Kabupaten/Kota	1 Dokumen	1.375.000,00	- Kab. Malang, Semua Kecamatan, Semua Kel/Desa	PENDAPATAN ASLI DAERAH (PAD)	-		140.000.000,00	DINAS PENANAMAN MODAL DAN PELAYANAN TERPADU SATU PINTU
2	18	04			PROGRAM PELAYANAN PENANAMAN MODAL	Indeks Kepuasan Masyarakat atas Pelayanan Terpadu Satu Pintu	90	8.000.000,00				-	730.000.000,00	
2	18	04	2.01		Pelayanan Perizinan dan Non Perizinan Secara Terpadu Satu Pintu dibidang Penanaman Modal yang Menjadi Kewenangan Daerah Kabupaten/ Kota	Presentase layanan perizinan/non izin yang tepat waktu sesuai SOP	60 %	8.000.000,00				-	730.000.000,00	
2	18	04	2.01	0006	Penyediaan Pelayanan Perizinan Berusaha melalui Sistem Perizinan Berusaha Berbasis Risiko Terintegrasi secara Elektronik	Jumlah Pelaku Usaha yang Mendapatkan Pelayanan Perizinan Berusaha melalui Sistem Perizinan Berusaha Berbasis Risiko Terintegrasi secara Elektronik	6500 Pelaku Usaha	8.000.000,00	- Kab. Malang, Semua Kecamatan, Semua Kel/Desa	PENDAPATAN ASLI DAERAH (PAD)	-		<b>550.000.000,00</b>	DINAS PENANAMAN MODAL DAN PELAYANAN TERPADU SATU PINTU
2	18	04	2.01	0007	Penyediaan dan pengelolaan Layanan konsultasi perizinan berusaha berbasis risiko	Jumlah Pelaku usaha yang Memperoleh Layanan Konsultasi Perizinan Berusaha melalui Sistem Perizinan Berusaha Berbasis Risiko Terintegrasi secara Elektronik	0 Pelaku Usaha	0,00	- Kab. Malang, Semua Kecamatan, Semua Kel/Desa	PENDAPATAN ASLI DAERAH (PAD)	-		25.000.000,00	DINAS PENANAMAN MODAL DAN PELAYANAN TERPADU SATU PINTU
2	18	04	2.01	0008	Pemantauan, analisis, evaluasi, dan pelaporan di bidang perizinan berusaha berbasis risiko	Jumlah Kegiatan Usaha yang mendapat pemantauan, analisis, evaluasi, dan pelaporan di bidang perizinan berusaha berbasis risiko Lintas Daerah Kabupaten/Kota bagi Kegiatan Usaha Dari Pelaku Usaha	0 Kegiatan Usaha	0,00	- Kab. Malang, Semua Kecamatan, Semua Kel/Desa	PENDAPATAN ASLI DAERAH (PAD)	-		155.000.000,00	DINAS PENANAMAN MODAL DAN PELAYANAN TERPADU SATU PINTU
2	18	05			PROGRAM PENGENDALIAN PELAKSANAAN PENANAMAN MODAL	Peningkatan kepatuhan perusahaan terhadap ketentuan peraturan penanaman modal	20 %	344.300.000,00				-	510.000.000,00	

1				2	3	4	5	6	7	8	9	10	11	
2	18	05			Pengendalian Pelaksanaan Penanaman Modal yang Menjadi Kewenangan Daerah Kabupaten/Kota	Persentase Pengendalian pelaksanaan penanaman modal	100 %	344.300.000,00			-	-	510.000.000,00	
2	18	05	2.01	0004	Penyelesaian Permasalahan dan Hambatan yang dihadapi Pelaku Usaha dalam merealisasikan Kegiatan Usahanya	Jumlah Penyelesaian Permasalahan dan Hambatan yang dihadapi Pelaku Usaha dalam merealisasikan Kegiatan Usahanya	0 Kegiatan Usaha.	0,00	- Kab. Malang, Semua Kecamatan, Semua Kel/Desa	PENDAPATAN ASLI DAERAH (PAD)	-		15.000.000,00	DINAS PENANAMAN MODAL DAN PELAYANAN TERPADU SATU PINTU
2	18	05	2.01	0005	Bimbingan Teknis kepada Pelaku Usaha	Jumlah Pelaku Usaha yang Mengikuti Bimbingan Teknis/ Sosialisasi Implementasi Perizinan Berusaha Berbasis Risiko dan Pengawasan Perizinan Berusaha Berbasis Risiko	580 Pelaku Usaha	321.800.000,00	- Kab. Malang, Semua Kecamatan, Semua Kel/Desa	PENDAPATAN ASLI DAERAH (PAD), DANA TRANSFER KHUSUS-DANA ALOKASI KHUSUS NON FISIK	-		438.000.000,00	DINAS PENANAMAN MODAL DAN PELAYANAN TERPADU SATU PINTU
2	18	05	2.01	0006	Pengawasan Penanaman Modal	Jumlah Kegiatan Usaha dari Pelaku Usaha yang Telah Dianalisa dan Diverifikasi Data, Profil dan Informasi Kegiatan Usaha dari Pelaku Dllakukan Inspeksi Lapangan ; serta Dllakukan Evaluasi Penilaian Kepatuhan Pelaksanaan Perizinan Berusaha	72 Kegiatan Usaha	22.500.000,00	- Kab. Malang, Semua Kecamatan, Semua Kel/Desa	DANA TRANSFER KHUSUS-DANA ALOKASI KHUSUS NON FISIK	-		57.000.000,00	DINAS PENANAMAN MODAL DAN PELAYANAN TERPADU SATU PINTU
2	18	06			PROGRAM PENGELOLAAN DATA DAN SISTEM INFORMASI PENANAMAN MODAL	Persentase data Perusahaan yang terverifikasi secara online1-	10 %	1.000.000,00				-	125.000.000,00	
2	18	06	2.01		Pengelolaan Data dan Informasi Perizinan dan Non Perizinan yang Terintegrasi pada Tingkat Daerah Kabupaten/Kota	Jumlah Data dan Informasi Perizinan dan Non Perizinan Berbasis Sistem Pelayanan Perizinan Berusaha Terintegrasi Secara Elektronik yang Diolah, Dikaji dan Dimanfaatkan	4 Dokumen	1.000.000,00				-	125.000.000,00	
2	18	06	2.01	0002	Pengolahan, Penyajian dan Pemanfaatan Data dan Informasi Perizinan Berbasis Sistem Pelayanan Perizinan Berusaha Sistem Pelayanan Perizinan Berusaha Terintegrasi secara Elektronik	Jumlah Data dan Informasi Perizinan Berbasis Sistem Pelayanan Perizinan Berusaha Terintegrasi secara Elektronik yang Diolah, Dikaji dan Dimanfaatkan	4 Dokumen	1.000.000,00	- Kab. Malang, Semua Kecamatan, Semua Kel/Desa	PENDAPATAN ASLI DAERAH (PAD)	-		125.000.000,00	DINAS PENANAMAN MODAL DAN PELAYANAN TERPADU SATU PINTU

1				2		3		4	5	6	7	8	9	10	11
2					<b>URUSAN PEMERINTAHAN WAJIB YANG TIDAK BERKAITAN DENGAN PELAYANAN DASAR</b>			<b>8.448.174.550,00</b>						<b>32.686.152.789,88</b>	
2	19				<b>URUSAN PEMERINTAHAN BIDANG KEPEMUDAAN DAN OLAHRAGA</b>			<b>8.448.174.550,00</b>						<b>32.686.152.789,88</b>	
					<b>DINAS PEMUDA DAN OLAHRAGA</b>			<b>8.448.174.550,00</b>						<b>32.686.152.789,88</b>	
2	19	01			PROGRAM PENUNJANG URUSAN PEMERINTAHAN DAERAH KABUPATEN/KOTA	Persentase pemenuhan dukungan manajemen perkantoran dan penunjang kinerja perangkat daerah dalam satu tahun	100 %	8.248.174.790,00					-	12.241.570.262,88	
2	19	01	2.01		Perencanaan, Penganggaran, dan Evaluasi Kinerja Perangkat Daerah	Jumlah dokumen perencanaan penganggaran dan evaluasi kinerja yang disusun sesuai aturan dan tepat waktu	12 Dokumen	20.000.000,00				-	-	170.896.000,00	
2	19	01	2.01	0001	Penyusunan Dokumen Perencanaan Perangkat Daerah	Jumlah Dokumen Perencanaan Perangkat Daerah	1 Dokumen	2.500.000,00	- Kab. Malang, Semua Kecamatan, Semua Kel/Desa	DANA TRANSFER UMUM-DANA ALOKASI UMUM	-			42.196.000,00	DINAS PEMUDA DAN OLAHRAGA
2	19	01	2.01	0002	Koordinasi dan Penyusunan Dokumen RKA-SKPD	Jumlah Dokumen RKA-SKPD dan Laporan Hasil Koordinasi Penyusunan Dokumen RKA-SKPD	1 Dokumen	2.500.000,00	- Kab. Malang, Semua Kecamatan, Semua Kel/Desa	DANA TRANSFER UMUM-DANA ALOKASI UMUM	-			4.400.000,00	DINAS PEMUDA DAN OLAHRAGA
2	19	01	2.01	0003	Koordinasi dan Penyusunan Dokumen Perubahan RKA-SKPD	Jumlah Dokumen Perubahan RKA-SKPD dan Laporan Hasil Koordinasi Penyusunan Dokumen Perubahan RKA-SKPD	1 Dokumen	2.500.000,00	- Kab. Malang, Semua Kecamatan, Semua Kel/Desa	DANA TRANSFER UMUM-DANA ALOKASI UMUM	-			4.400.000,00	DINAS PEMUDA DAN OLAHRAGA
2	19	01	2.01	0004	Koordinasi dan Penyusunan DPA-SKPD	Jumlah Dokumen DPA-SKPD dan Laporan Hasil Koordinasi Penyusunan Dokumen DPA-SKPD	1 Dokumen	1.500.000,00	- Kab. Malang, Semua Kecamatan, Semua Kel/Desa	DANA TRANSFER UMUM-DANA ALOKASI UMUM	-			4.400.000,00	DINAS PEMUDA DAN OLAHRAGA
2	19	01	2.01	0005	Koordinasi dan Penyusunan Perubahan DPA- SKPD	Jumlah Dokumen Perubahan DPA-SKPD dan Laporan Hasil Koordinasi Penyusunan Dokumen Perubahan DPA-SKPD	1 Dokumen	2.500.000,00	- Kab. Malang, Semua Kecamatan, Semua Kel/Desa	DANA TRANSFER UMUM-DANA ALOKASI UMUM	-			4.400.000,00	DINAS PEMUDA DAN OLAHRAGA
2	19	01	2.01	0006	Koordinasi dan Penyusunan Laporan Capaian Kinerja dan Ikhtisar Realisasi Kinerja SKPD	Jumlah Laporan Capaian Kinerja dan Ikhtisar Realisasi Kinerja SKPD dan Laporan Hasil Koordinasi Penyusunan Laporan Capaian Kinerja dan Ikhtisar Realisasi Kinerja SKPD	5 Laporan	7.500.000,00	- Kab. Malang, Semua Kecamatan, Semua Kel/Desa	DANA TRANSFER UMUM-DANA ALOKASI UMUM	-			99.000.000,00	DINAS PEMUDA DAN OLAHRAGA
2	19	01	2.01	0007	Evaluasi Kinerja Perangkat Daerah	Jumlah Laporan Evaluasi Kinerja Perangkat Daerah	2 Laporan	1.000.000,00	- Kab. Malang, Semua Kecamatan, Semua Kel/Desa	DANA TRANSFER UMUM-DANA ALOKASI UMUM	-			12.100.000,00	DINAS PEMUDA DAN OLAHRAGA
2	19	01	2.02		Administrasi Keuangan Perangkat Daerah	Jumlah pemenuhan kinerja pelayanan keuangan perangkat daerah disusun sesuai aturan dan tepat waktu	10 Dokumen	7.947.306.490,00				-	-	10.093.173.273,20	

1					2	3	4	5	6	7	8	9	10	11
2	19	01	2.02	0001	Penyediaan Gaji dan Tunjangan ASN	Jumlah Orang yang Menerima Gaji dan Tunjangan ASN	48 Orang/bulan	6.800.184.778,00	- Kab. Malang, Semua Kecamatan, Semua Kel/Desa	DANA TRANSFER UMUM-DANA ALOKASI UMUM	-		7.149.908.773,20	DINAS PEMUDA DAN OLAHRAGA
2	19	01	2.02	0002	Penyediaan Administrasi Pelaksanaan Tugas ASN	Jumlah Dokumen Hasil Penyediaan Administrasi Pelaksanaan Tugas ASN	4 Dokumen	1.141.121.712,00	- Kab. Malang, Semua Kecamatan, Semua Kel/Desa	DANA TRANSFER UMUM-DANA ALOKASI UMUM	-		2.904.000.000,00	DINAS PEMUDA DAN OLAHRAGA
2	19	01	2.02	0003	Pelaksanaan Penatausahaan dan Pengujian/Verifikasi Keuangan SKPD	Jumlah Dokumen Penatausahaan dan Pengujian/Verifikasi Keuangan SKPD	1 Dokumen	1.000.000,00	- Kab. Malang, Semua Kecamatan, Semua Kel/Desa	DANA TRANSFER UMUM-DANA ALOKASI UMUM	-		3.993.000,00	DINAS PEMUDA DAN OLAHRAGA
2	19	01	2.02	0004	Koordinasi dan Pelaksanaan Akuntansi SKPD	Jumlah Dokumen Koordinasi dan Pelaksanaan Akuntansi SKPD	1 Dokumen	1.000.000,00	- Kab. Malang, Semua Kecamatan, Semua Kel/Desa	DANA TRANSFER UMUM-DANA ALOKASI UMUM	-		3.993.000,00	DINAS PEMUDA DAN OLAHRAGA
2	19	01	2.02	0005	Koordinasi dan Penyusunan Laporan Keuangan Akhir Tahun SKPD	Jumlah Laporan Keuangan Akhir Tahun SKPD dan Laporan Hasil Koordinasi Penyusunan Laporan Keuangan Akhir Tahun SKPD	3 Laporan	1.000.000,00	- Kab. Malang, Semua Kecamatan, Semua Kel/Desa	DANA TRANSFER UMUM-DANA ALOKASI UMUM	-		9.982.500,00	DINAS PEMUDA DAN OLAHRAGA
2	19	01	2.02	0006	Pengelolaan dan Penyiapan Bahan Tanggapan Pemeriksaan	Jumlah Dokumen Bahan Tanggapan Pemeriksaan dan Tindak Lanjut Pemeriksaan	1 Dokumen	1.000.000,00	- Kab. Malang, Semua Kecamatan, Semua Kel/Desa	DANA TRANSFER UMUM-DANA ALOKASI UMUM	-		13.310.000,00	DINAS PEMUDA DAN OLAHRAGA
2	19	01	2.02	0007	Koordinasi dan Penyusunan Laporan Keuangan Bulanan/Triwulanan/ Semesteran SKPD	Jumlah Laporan Keuangan Bulanan/ Triwulanan/ Semesteran SKPD dan Laporan Koordinasi Penyusunan Laporan Keuangan Bulanan/Triwulanan/Semesteran SKPD	3 Laporan	1.000.000,00	- Kab. Malang, Semua Kecamatan, Semua Kel/Desa	DANA TRANSFER UMUM-DANA ALOKASI UMUM	-		3.993.000,00	DINAS PEMUDA DAN OLAHRAGA
2	19	01	2.02	0008	Penyusunan Pelaporan dan Analisis Prognosis Realisasi Anggaran	Jumlah Dokumen Pelaporan dan Analisis Prognosis Realisasi Anggaran	1 Dokumen	1.000.000,00	- Kab. Malang, Semua Kecamatan, Semua Kel/Desa	DANA TRANSFER UMUM-DANA ALOKASI UMUM	-		3.993.000,00	DINAS PEMUDA DAN OLAHRAGA
2	19	01	2.03		Administrasi Barang Milik Daerah pada Perangkat Daerah	Jumlah dokumen Barang Milik Daerah pada perangkat daerah disusun sesuai aturan dan teradministrasi dengan benar	5 Dokumen	3.340.000,00			-	-	35.755.500,00	
2	19	01	2.03	0001	Penyusunan Perencanaan Kebutuhan Barang Milik Daerah SKPD	Jumlah Rencana Kebutuhan Barang Milik Daerah SKPD	1 Dokumen	500.000,00	- Kab. Malang, Semua Kecamatan, Semua Kel/Desa	DANA TRANSFER UMUM-DANA ALOKASI UMUM	-		3.327.500,00	DINAS PEMUDA DAN OLAHRAGA
2	19	01	2.03	0002	Pengamanan Barang Milik Daerah SKPD	Jumlah Dokumen Pengamanan Barang Milik Daerah SKPD	1 Dokumen	340.000,00	- Kab. Malang, Semua Kecamatan, Semua Kel/Desa	DANA TRANSFER UMUM-DANA ALOKASI UMUM	-		1.815.000,00	DINAS PEMUDA DAN OLAHRAGA

1					2	3	4	5	6	7	8	9	10	11
2	19	01	2.03	0003	Koordinasi dan Penilaian Barang Milik Daerah SKPD	Jumlah Laporan Hasil Penilaian Barang Milik Daerah dan Hasil Koordinasi Penilaian Barang Milik Daerah SKPD	1 Laporan	500.000,00	- Kab. Malang, Semua Kecamatan, Semua Kel/Desa	DANA TRANSFER UMUM-DANA ALOKASI UMUM	-		3.993.000,00	DINAS PEMUDA DAN OLAHRAGA
2	19	01	2.03	0004	Pembinaan, Pengawasan, dan Pengendalian Barang Milik Daerah pada SKPD	Jumlah Laporan Hasil Pembinaan, Pengawasan, dan Pengendalian Barang Milik Daerah pada SKPD	1 Laporan	500.000,00	- Kab. Malang, Semua Kecamatan, Semua Kel/Desa	DANA TRANSFER UMUM-DANA ALOKASI UMUM	-		6.655.000,00	DINAS PEMUDA DAN OLAHRAGA
2	19	01	2.03	0005	Rekonsiliasi dan Penyusunan Laporan Barang Milik Daerah pada SKPD	Jumlah Laporan Rekonsiliasi dan Penyusunan Laporan Barang Milik Daerah pada SKPD	1 Laporan	500.000,00	- Kab. Malang, Semua Kecamatan, Semua Kel/Desa	DANA TRANSFER UMUM-DANA ALOKASI UMUM	-		6.655.000,00	DINAS PEMUDA DAN OLAHRAGA
2	19	01	2.03	0006	Penatausahaan Barang Milik Daerah pada SKPD	Jumlah Laporan Penatausahaan Barang Milik Daerah pada SKPD	1 Laporan	500.000,00	- Kab. Malang, Semua Kecamatan, Semua Kel/Desa	DANA TRANSFER UMUM-DANA ALOKASI UMUM	-		6.655.000,00	DINAS PEMUDA DAN OLAHRAGA
2	19	01	2.03	0007	Pemanfaatan Barang Milik Daerah SKPD	Jumlah Dokumen Hasil Pemanfaatan Barang Milik Daerah SKPD	1 Dokumen	500.000,00	- Kab. Malang, Semua Kecamatan, Semua Kel/Desa	DANA TRANSFER UMUM-DANA ALOKASI UMUM	-		6.655.000,00	DINAS PEMUDA DAN OLAHRAGA
2	19	01	2.04		Administrasi Pendapatan Daerah Kewenangan Perangkat Daerah	Jumlah dokumen pendukung dalam menggali sumber potensial penerimaan pajak daerah	5 Dokumen	2.000.100,00			-	-	145.403.500,00	
2	19	01	2.04	0001	Perencanaan Pengelolaan Retribusi Daerah	Jumlah Dokumen Rencana Pengelolaan Retribusi Daerah	1 Dokumen	1.142.400,00	- Kab. Malang, Semua Kecamatan, Semua Kel/Desa	DANA TRANSFER UMUM-DANA ALOKASI UMUM	-		11.979.000,00	DINAS PEMUDA DAN OLAHRAGA
2	19	01	2.04	0002	Analisa dan Pengembangan Retribusi Daerah, serta Penyusunan Kebijakan Retribusi Daerah	Jumlah Dokumen Hasil Analisis serta Pengembangan Retribusi Daerah dan Kebijakan Retribusi Daerah	2 Dokumen	262.000,00	- Kab. Malang, Semua Kecamatan, Semua Kel/Desa	DANA TRANSFER UMUM-DANA ALOKASI UMUM	-		16.489.000,00	DINAS PEMUDA DAN OLAHRAGA
2	19	01	2.04	0003	Penyuluhan dan Penyebarluasan Kebijakan Retribusi Daerah	Jumlah Laporan Hasil Penyuluhan dan Penyebarluasan Kebijakan Retribusi Daerah	1 Laporan	115.000,00	- Kab. Malang, Semua Kecamatan, Semua Kel/Desa	DANA TRANSFER UMUM-DANA ALOKASI UMUM	-		59.675.000,00	DINAS PEMUDA DAN OLAHRAGA
2	19	01	2.04	0004	Pendataan dan Pendaftaran Objek Retribusi Daerah	Jumlah Data Objek, Subjek dan Wajib Retribusi Daerah	2 Dokumen	115.000,00	- Kab. Malang, Semua Kecamatan, Semua Kel/Desa	DANA TRANSFER UMUM-DANA ALOKASI UMUM	-		36.630.000,00	DINAS PEMUDA DAN OLAHRAGA
2	19	01	2.04	0005	Pengolahan Data Retribusi Daerah	Jumlah Laporan Hasil Pengolahan, Pemeliharaan, dan Pelaporan Data Retribusi Daerah	59 Laporan	142.600,00	- Kab. Malang, Semua Kecamatan, Semua Kel/Desa	DANA TRANSFER UMUM-DANA ALOKASI UMUM	-		9.982.500,00	DINAS PEMUDA DAN OLAHRAGA
2	19	01	2.04	0006	Penetapan Wajib Retribusi Daerah	Jumlah Dokumen Ketetapan Retribusi Daerah	1 Dokumen	65.700,00	- Kab. Malang, Semua Kecamatan, Semua Kel/Desa	DANA TRANSFER UMUM-DANA ALOKASI UMUM	-		6.655.000,00	DINAS PEMUDA DAN OLAHRAGA
2	19	01	2.04	0007	Pelaporan Pengelolaan Retribusi Daerah	Jumlah Laporan Pengelolaan Retribusi Daerah	1 Dokumen	157.400,00	- Kab. Malang, Semua Kecamatan, Semua Kel/Desa	DANA TRANSFER UMUM-DANA ALOKASI UMUM	-		3.993.000,00	DINAS PEMUDA DAN OLAHRAGA



1				2		3	4	5	6	7	8	9	10	11
2	19	01	2.05		Administrasi Kepegawaian Perangkat Daerah	Jumlah pemenuhan kinerja pelayanan kepegawaian perangkat daerah yang disusun sesuai aturan dan teradministrasi dengan benar	3 Dokumen	20.310.000,00			-	-	169.763.000,00	
2	19	01	2.05	0001	Peningkatan Sarana dan Prasarana Disiplin Pegawai	Jumlah Unit Peningkatan Sarana dan Prasarana Disiplin Pegawai	5 Unit	1.350.000,00	- Kab. Malang, Semua Kecamatan, Semua Kel/Desa	DANA TRANSFER UMUM-DANA ALOKASI UMUM	-		9.982.500,00	DINAS PEMUDA DAN OLAHRAGA
2	19	01	2.05	0002	Pengadaan Pakaian Dinas beserta Atribut Kelengkapannya	Jumlah Paket Pakaian Dinas beserta Atribut Kelengkapannya	0 Paket	0,00	- Kab. Malang, Semua Kecamatan, Semua Kel/Desa	DANA TRANSFER UMUM-DANA ALOKASI UMUM	-		72.600.000,00	DINAS PEMUDA DAN OLAHRAGA
2	19	01	2.05	0003	Pendataan dan Pengolahan Administrasi Kepegawaian	Jumlah Dokumen Pendataan dan Pengolahan Administrasi Kepegawaian	1 Dokumen	1.100.000,00	- Kab. Malang, Semua Kecamatan, Semua Kel/Desa	DANA TRANSFER UMUM-DANA ALOKASI UMUM	-		13.310.000,00	DINAS PEMUDA DAN OLAHRAGA
2	19	01	2.05	0004	Koordinasi dan Pelaksanaan Sistem Informasi Kepegawaian	Jumlah Dokumen Hasil Koordinasi dan Pelaksanaan Sistem Informasi Kepegawaian	1 Dokumen	2.000.000,00	- Kab. Malang, Semua Kecamatan, Semua Kel/Desa	DANA TRANSFER UMUM-DANA ALOKASI UMUM	-		6.655.000,00	DINAS PEMUDA DAN OLAHRAGA
2	19	01	2.05	0005	Monitoring, Evaluasi, dan Penilaian Kinerja Pegawai	Jumlah Dokumen Monitoring, Evaluasi, dan Penilaian Kinerja Pegawai	1 Dokumen	6.180.000,00	- Kab. Malang, Semua Kecamatan, Semua Kel/Desa	DANA TRANSFER UMUM-DANA ALOKASI UMUM	-		9.982.500,00	DINAS PEMUDA DAN OLAHRAGA
2	19	01	2.05	0006	Pemulangan Pegawai yang Pensiun	Jumlah Pegawai Pensiun yang Dipulangkan	1 Orang	5.005.000,00	- Kab. Malang, Semua Kecamatan, Semua Kel/Desa	DANA TRANSFER UMUM-DANA ALOKASI UMUM	-		13.310.000,00	DINAS PEMUDA DAN OLAHRAGA
2	19	01	2.05	0009	Pendidikan dan Pelatihan Pegawai Berdasarkan Tugas dan Fungsi	Jumlah Pegawai Berdasarkan Tugas dan Fungsi yang Mengikuti Pendidikan dan Pelatihan	6 Orang	1.000.000,00	- Kab. Malang, Semua Kecamatan, Semua Kel/Desa	DANA TRANSFER UMUM-DANA ALOKASI UMUM	-		22.220.000,00	DINAS PEMUDA DAN OLAHRAGA
2	19	01	2.05	0010	Sosialisasi Peraturan Perundang-Undangan	Jumlah Orang yang Mengikuti Sosialisasi Peraturan Perundang-Undangan	2 Orang	2.000.000,00	- Kab. Malang, Semua Kecamatan, Semua Kel/Desa	DANA TRANSFER UMUM-DANA ALOKASI UMUM	-		3.993.000,00	DINAS PEMUDA DAN OLAHRAGA
2	19	01	2.05	0011	Bimbingan Teknis Implementasi Peraturan Perundang-Undangan	Jumlah Orang yang Mengikuti Bimbingan Teknis Implementasi Peraturan Perundang-Undangan	5 Orang	1.675.000,00	- Kab. Malang, Semua Kecamatan, Semua Kel/Desa	DANA TRANSFER UMUM-DANA ALOKASI UMUM	-		17.710.000,00	DINAS PEMUDA DAN OLAHRAGA
2	19	01	2.06		Administrasi Umum Perangkat Daerah	Jumlah pelayanan pemenuhan administrasi umum perangkat daerah disusun sesuai aturan dan teradministrasi dengan benar	2 Dokumen	188.545.200,00			-	-	621.194.006,84	
2	19	01	2.06	0001	Penyediaan Komponen Instalasi Listrik/Penerangan Bangunan Kantor	Jumlah Paket Komponen Instalasi Listrik/Penerangan Bangunan Kantor yang Disediakan	2 Paket	3.961.300,00	- Kab. Malang, Semua Kecamatan, Semua Kel/Desa	DANA TRANSFER UMUM-DANA ALOKASI UMUM	-		6.655.000,00	DINAS PEMUDA DAN OLAHRAGA

1					2	3	4	5	6	7	8	9	10	11
2	19	01	2.06	0002	Penyediaan Peralatan dan Perlengkapan Kantor	Jumlah Paket Peralatan dan Perlengkapan Kantor yang Disediakan	25 Paket	10.112.900,00	- Kab. Malang, Semua Kecamatan, Semua Kel/Desa	DANA TRANSFER UMUM-DANA ALOKASI UMUM	-		26.620.000,00	DINAS PEMUDA DAN OLAHRAGA
2	19	01	2.06	0003	Penyediaan Peralatan Rumah Tangga	Jumlah Paket Peralatan Rumah Tangga yang Disediakan	1 Paket	995.600,00	- Kab. Malang, Semua Kecamatan, Semua Kel/Desa	DANA TRANSFER UMUM-DANA ALOKASI UMUM	-		2.662.000,00	DINAS PEMUDA DAN OLAHRAGA
2	19	01	2.06	0004	Penyediaan Bahan Logistik Kantor	Jumlah Paket Bahan Logistik Kantor yang Disediakan	2 Paket	2.781.400,00	- Kab. Malang, Semua Kecamatan, Semua Kel/Desa	DANA TRANSFER UMUM-DANA ALOKASI UMUM	-		33.275.000,00	DINAS PEMUDA DAN OLAHRAGA
2	19	01	2.06	0005	Penyediaan Barang Cetak dan Penggandaan	Jumlah Paket Barang Cetak dan Penggandaan yang Disediakan	2 Paket	8.904.000,00	- Kab. Malang, Semua Kecamatan, Semua Kel/Desa	DANA TRANSFER UMUM-DANA ALOKASI UMUM	-		53.240.000,00	DINAS PEMUDA DAN OLAHRAGA
2	19	01	2.06	0006	Penyediaan Bahan Bacaan dan Peraturan Perundang-undangan	Jumlah Dokumen Bahan Bacaan dan Peraturan Perundang-Undangan yang Disediakan	1 Dokumen	8.586.000,00	- Kab. Malang, Semua Kecamatan, Semua Kel/Desa	DANA TRANSFER UMUM-DANA ALOKASI UMUM	-		11.180.400,00	DINAS PEMUDA DAN OLAHRAGA
2	19	01	2.06	0007	Penyediaan Bahan/Material	Jumlah Paket Bahan/Material yang Disediakan	1 Paket	3.390.000,00	- Kab. Malang, Semua Kecamatan, Semua Kel/Desa	DANA TRANSFER UMUM-DANA ALOKASI UMUM	-		5.500.000,00	DINAS PEMUDA DAN OLAHRAGA
2	19	01	2.06	0008	Fasilitasi Kunjungan Tamu	Jumlah Laporan Fasilitasi Kunjungan Tamu	1 Laporan	7.969.000,00	- Kab. Malang, Semua Kecamatan, Semua Kel/Desa	DANA TRANSFER UMUM-DANA ALOKASI UMUM	-		79.860.000,00	DINAS PEMUDA DAN OLAHRAGA
2	19	01	2.06	0009	Penyelenggaraan Rapat Koordinasi dan Konsultasi SKPD	Jumlah Laporan Penyelenggaraan Rapat Koordinasi dan Konsultasi SKPD	2 Laporan	139.389.000,00	- Kab. Malang, Semua Kecamatan, Semua Kel/Desa	DANA TRANSFER UMUM-DANA ALOKASI UMUM	-		392.744.000,00	DINAS PEMUDA DAN OLAHRAGA
2	19	01	2.06	0010	Penatausahaan Arsip Dinamis pada SKPD	Jumlah Dokumen Penatausahaan Arsip Dinamis pada SKPD	1 Dokumen	2.456.000,00	- Kab. Malang, Semua Kecamatan, Semua Kel/Desa	DANA TRANSFER UMUM-DANA ALOKASI UMUM	-		9.457.606,84	DINAS PEMUDA DAN OLAHRAGA
2	19	01	2.07		Pengadaan Barang Milik Daerah Penunjang Urusan Pemerintah Daerah	Jumlah pemenuhan barang milik daerah dalam menunjang operasional kantor disusun sesuai aturan dan teradministrasi dengan benar	1 Dokumen	0,00			-	-	782.081.590,00	
2	19	01	2.07	0001	Pengadaan Kendaraan Perorangan Dinas atau Kendaraan Dinas Jabatan	Jumlah Unit Kendaraan Perorangan Dinas atau Kendaraan Dinas Jabatan yang Disediakan	0 Unit	0,00	- Kab. Malang, Semua Kecamatan, Semua Kel/Desa	DANA TRANSFER UMUM-DANA ALOKASI UMUM	-		299.090.000,00	DINAS PEMUDA DAN OLAHRAGA
2	19	01	2.07	0002	Pengadaan Kendaraan Dinas Operasional atau Lapangan	Jumlah Unit Kendaraan Dinas Operasional atau Lapangan yang Disediakan	0 Unit	0,00	- Kab. Malang, Semua Kecamatan, Semua Kel/Desa	DANA TRANSFER UMUM-DANA ALOKASI UMUM	-		67.518.968,00	DINAS PEMUDA DAN OLAHRAGA
2	19	01	2.07	0003	Pengadaan Alat Besar	Jumlah Unit Alat Besar yang Disediakan	0 Unit	0,00	- Kab. Malang, Semua Kecamatan, Semua Kel/Desa	DANA TRANSFER UMUM-DANA ALOKASI UMUM	-		82.500.000,00	DINAS PEMUDA DAN OLAHRAGA

1				2	3	4	5	6	7	8	9	10	11	
2	19	01	2.07	0004	Pengadaan Alat Angkutan Darat Tak Bermotor	Jumlah Unit Alat Angkutan Darat Tak Bermotor yang Disediakan	0 Unit	0,00	- Kab. Malang, Semua Kecamatan, Semua Kel/Desa	DANA TRANSFER UMUM-DANA ALOKASI UMUM	-		9.317.000,00	DINAS PEMUDA DAN OLAHRAGA
2	19	01	2.07	0005	Pengadaan Mebel	Jumlah Paket Mebel yang Disediakan	0 Unit	0,00	- Kab. Malang, Semua Kecamatan, Semua Kel/Desa	DANA TRANSFER UMUM-DANA ALOKASI UMUM	-		88.275.000,00	DINAS PEMUDA DAN OLAHRAGA
2	19	01	2.07	0006	Pengadaan Peralatan dan Mesin Lainnya	Jumlah Unit Peralatan dan Mesin Lainnya yang Disediakan	0 Unit	0,00	- Kab. Malang, Semua Kecamatan, Semua Kel/Desa	DANA TRANSFER UMUM-DANA ALOKASI UMUM	-		3.993.000,00	DINAS PEMUDA DAN OLAHRAGA
2	19	01	2.07	0007	Pengadaan Aset Tetap Lainnya	Jumlah Unit Aset Tetap Lainnya yang Disediakan	0 Unit	0,00	- Kab. Malang, Semua Kecamatan, Semua Kel/Desa	DANA TRANSFER UMUM-DANA ALOKASI UMUM	-		128.150.000,00	DINAS PEMUDA DAN OLAHRAGA
2	19	01	2.07	0010	Pengadaan Sarana dan Prasarana Gedung Kantor atau Bangunan Lainnya	Jumlah Unit Sarana dan Prasarana Gedung Kantor atau Bangunan Lainnya yang Disediakan	0 Unit	0,00	- Kab. Malang, Semua Kecamatan, Semua Kel/Desa	DANA TRANSFER UMUM-DANA ALOKASI UMUM	-		103.237.622,00	DINAS PEMUDA DAN OLAHRAGA
2	19	01	2.08		Penyediaan Jasa Penunjang Urusan Pemerintahan Daerah	Jumlah penyediaan jasa penunjang operasional perkantoran yang disusun sesuai aturan dan teradministrasi dengan benar	1 Dokumen	17.663.200,00			-	-	80.579.400,00	
2	19	01	2.08	0001	Penyediaan Jasa Surat Menyurat	Jumlah Laporan Penyediaan Jasa Surat Menyurat	2 Laporan	3.203.200,00	- Kab. Malang, Semua Kecamatan, Semua Kel/Desa	DANA TRANSFER UMUM-DANA ALOKASI UMUM	-		27.500.000,00	DINAS PEMUDA DAN OLAHRAGA
2	19	01	2.08	0002	Penyediaan Jasa Komunikasi, Sumber Daya Air dan Listrik	Jumlah Laporan Penyediaan Jasa Komunikasi, Sumber Daya Air dan Listrik yang Disediakan	3 Laporan	12.000.000,00	- Kab. Malang, Semua Kecamatan, Semua Kel/Desa	DANA TRANSFER UMUM-DANA ALOKASI UMUM	-		37.534.200,00	DINAS PEMUDA DAN OLAHRAGA
2	19	01	2.08	0003	Penyediaan Jasa Peralatan dan Perlengkapan Kantor	Jumlah Laporan Penyediaan Jasa Peralatan dan Perlengkapan Kantor yang Disediakan	8 Laporan	2.460.000,00	- Kab. Malang, Semua Kecamatan, Semua Kel/Desa	DANA TRANSFER UMUM-DANA ALOKASI UMUM	-		15.545.200,00	DINAS PEMUDA DAN OLAHRAGA
2	19	01	2.09		Pemeliharaan Barang Milik Daerah Penunjang Urusan Pemerintahan Daerah	Jumlah pemeliharaan barang milik daerah penunjang urusan pemerintahan daerah disusun sesuai aturan dan teradministrasi dengan benar	1 Dokumen	49.009.800,00			-	-	142.723.992,84	
2	19	01	2.09	0001	Penyediaan Jasa Pemeliharaan, Biaya Pemeliharaan, dan Pajak Kendaraan Perorangan Dinas atau Kendaraan Dinas Jabatan	Jumlah Kendaraan Perorangan Dinas atau Kendaraan Dinas Jabatan yang Dipelihara dan dibayarkan Pajaknya	8 Unit	28.713.000,00	- Kab. Malang, Semua Kecamatan, Semua Kel/Desa	DANA TRANSFER UMUM-DANA ALOKASI UMUM	-		35.937.000,00	DINAS PEMUDA DAN OLAHRAGA

1					2	3	4	5	6	7	8	9	10	11
2	19	01	2.09	0002	Penyediaan Jasa Pemeliharaan, Biaya Pemeliharaan, Pajak dan Perizinan Kendaraan Dinas Operasional atau Lapangan	Jumlah Kendaraan Dinas Operasional atau Lapangan yang Dipelihara dan dibayarkan Pajak dan Perizinannya	0 Unit	0,00	- Kab. Malang, Semua Kecamatan, Semua Kel/Desa	DANA TRANSFER UMUM-DANA ALOKASI UMUM	-		359.370,00	DINAS PEMUDA DAN OLAHRAGA
2	19	01	2.09	0003	Penyediaan Jasa Pemeliharaan, Biaya Pemeliharaan dan Perizinan Alat Besar	Jumlah Alat Besar yang Dipelihara dan dibayarkan Perizinannya	0 Unit	0,00	- Kab. Malang, Semua Kecamatan, Semua Kel/Desa	DANA TRANSFER UMUM-DANA ALOKASI UMUM	-		2.200.000,00	DINAS PEMUDA DAN OLAHRAGA
2	19	01	2.09	0006	Pemeliharaan Peralatan dan Mesin Lainnya	Jumlah Peralatan dan Mesin Lainnya yang Dipelihara	10 Unit	2.525.000,00	- Kab. Malang, Semua Kecamatan, Semua Kel/Desa	DANA TRANSFER UMUM-DANA ALOKASI UMUM	-		19.965.000,00	DINAS PEMUDA DAN OLAHRAGA
2	19	01	2.09	0007	Pemeliharaan Aset Tetap Lainnya	Jumlah Aset Tetap Lainnya yang Dipelihara	0 Unit	0,00	- Kab. Malang, Semua Kecamatan, Semua Kel/Desa	DANA TRANSFER UMUM-DANA ALOKASI UMUM	-		2.200.000,00	DINAS PEMUDA DAN OLAHRAGA
2	19	01	2.09	0009	Pemeliharaan/Rehabilitasi Gedung Kantor dan Bangunan Lainnya	Jumlah Gedung Kantor dan Bangunan Lainnya yang Dipelihara/Direhabilitasi	0 Unit	0,00	- Kab. Malang, Semua Kecamatan, Semua Kel/Desa	DANA TRANSFER UMUM-DANA ALOKASI UMUM	-		33.275.000,00	DINAS PEMUDA DAN OLAHRAGA
2	19	01	2.09	0010	Pemeliharaan/Rehabilitasi Sarana dan Prasarana Gedung Kantor atau Bangunan Lainnya	Jumlah Sarana dan Prasarana Gedung Kantor atau Bangunan Lainnya yang Dipelihara/Direhabilitasi	8 Unit	7.105.000,00	- Kab. Malang, Semua Kecamatan, Semua Kel/Desa	DANA TRANSFER UMUM-DANA ALOKASI UMUM	-		48.237.622,84	DINAS PEMUDA DAN OLAHRAGA
2	19	01	2.09	0011	Pemeliharaan/Rehabilitasi Sarana dan Prasarana Pendukung Gedung Kantor atau Bangunan Lainnya	Jumlah Sarana dan Prasarana Pendukung Gedung Kantor atau Bangunan Lainnya yang Dipelihara/Direhabilitasi	1 Unit	10.666.800,00	- Kab. Malang, Semua Kecamatan, Semua Kel/Desa	DANA TRANSFER UMUM-DANA ALOKASI UMUM	-		550.000,00	DINAS PEMUDA DAN OLAHRAGA
2	19	02			PROGRAM PENGEMBANGAN KAPASITAS DAYA SAING KEPEMUDAAN	Persentase Pengembangan Kapasitas Daya Saing Kepemudaan Persentase Penyediaan dan Peningkatan Sarana dan Prasarana Kepemudaan dan Olahraga	63 % 58 %	100.000.000,00				-	13.878.241.206,00	
2	19	02	2.01		Penyadaran, Pemberdayaan, dan Pengembangan Pemuda dan Kepemudaan Terhadap Pemuda Pelopor Kabupaten/Kota, Wirausaha Muda Pemula, dan Pemuda Kader Kabupaten/Kota	Jumlah Perencanaan, Pengadaan, Pemanfaatan, Pemeliharaan, dan Pengawasan Prasarana dan Sarana Kepemudaan Kab/Kota Jumlah Pemuda yang mengikuti kegiatan Penyadaran, Pemberdayaan, dan Pengembangan Pemuda dan Kepemudaan Terhadap Pemuda Pelopor Kabupaten/Kota, Wirausaha Muda Pemula, dan Pemuda Kader Kabupaten/Kota	3 Kegiatan 585 Orang	76.333.000,00			-	-	12.728.026.206,00	

1					2	3	4	5	6	7	8	9	10	11
2	19	02	2.01	0001	Koordinasi, Sinkronisasi dan Penyelenggaraan Peningkatan Kapasitas Daya Saing Pemuda Pelopor	Jumlah Pemuda Pelopor Kabupaten/Kota dari Seluruh Kecamatan yang Ditingkatkan Kapasitas Daya Saingnya	0 Orang	0,00	- Kab. Malang, Semua Kecamatan, Semua Kel/Desa	PENDAPATAN ASLI DAERAH (PAD), DANA TRANSFER UMUM-DANA ALOKASI UMUM	-		31.624.000,00	DINAS PEMUDA DAN OLAHRAGA
2	19	02	2.01	0002	Koordinasi, Sinkronisasi dan Penyelenggaraan Peningkatan Kapasitas Daya Saing Wira Usaha Pemuda	Jumlah Wirausaha Pemuda Kabupaten/Kota dari Seluruh Kecamatan yang Ditingkatkan Kapasitas Daya Saingnya	170 Orang	18.333.000,00	- Kab. Malang, Semua Kecamatan, Semua Kel/Desa	DANA TRANSFER UMUM-DANA ALOKASI UMUM	-		286.550.000,00	DINAS PEMUDA DAN OLAHRAGA
2	19	02	2.01	0003	Koordinasi, Sinkronisasi dan Penyelenggaraan Peningkatan Kapasitas Daya Saing Pemuda Kader Kabupaten/Kota	Jumlah Pemuda Kader Kabupaten/Kota dari seluruh Kecamatan yang Ditingkatkan Kapasitas Daya Saingnya	0 Orang	0,00	- Kab. Malang, Semua Kecamatan, Semua Kel/Desa	DANA TRANSFER UMUM-DANA ALOKASI UMUM	-		465.696.000,00	DINAS PEMUDA DAN OLAHRAGA
2	19	02	2.01	0004	Pemenuhan Hak Setiap Pemuda Melalui Perlindungan Pemuda, Advokasi, Akses Pengembangan Diri, Penggunaan Prasarana dan Sarana Tanpa Diskriminatif, Partisipasi Pemuda dalam Proses Perencanaan, Pelaksanaan Evaluasi dan Pengambilan Keputusan Program Strategis Kepemudaan	Jumlah Pemuda Terpenuhi Haknya Melalui Perlindungan Pemuda, Advokasi, Akses Pengembangan Diri, Penggunaan Prasarana dan Sarana Tanpa Diskriminatif, Partisipasi Pemuda dalam Proses Perencanaan, Pelaksanaan Evaluasi dan Pengambilan Keputusan Program Strategis Kepemudaan	0 Orang	0,00	- Kab. Malang, Semua Kecamatan, Semua Kel/Desa	DANA TRANSFER UMUM-DANA ALOKASI UMUM	-		1.100.000,00	DINAS PEMUDA DAN OLAHRAGA
2	19	02	2.01	0005	Pelaksanaan Koordinasi Strategis Lintas Sektor Penyelenggaraan Pelayanan Kepemudaan Melalui Implementasi Rencana Aksi Daerah/RAD Tingkat Kabupaten/Kota	Jumlah Dokumen Hasil Koordinasi Strategis Lintas Sektor Penyelenggaraan Pelayanan Kepemudaan Melalui Implementasi Rencana Aksi Daerah/RAD Tingkat Kabupaten/Kota	0 Dokumen	0,00	- Kab. Malang, Semua Kecamatan, Semua Kel/Desa	DANA TRANSFER UMUM-DANA ALOKASI UMUM	-		110.550.000,00	DINAS PEMUDA DAN OLAHRAGA
2	19	02	2.01	0006	Perencanaan, Pengadaan, Pemanfaatan, Pemeliharaan, dan Pengawasan Prasarana dan Sarana Kepemudaan Kabupaten/Kota	Jumlah Sarana dan Prasarana Kepemudaan Kabupaten/Kota yang Terkelola dan Termanfaatkan	23 Unit	50.000.000,00	- Kab. Malang, Semua Kecamatan, Semua Kel/Desa	DANA TRANSFER UMUM-DANA ALOKASI UMUM	-		11.680.145.206,00	DINAS PEMUDA DAN OLAHRAGA
2	19	02	2.01	0007	Pemberian Penghargaan Pemuda dan Organisasi Pemuda yang Berjasa dan/atau Berprestasi	Jumlah Pemuda yang Berjasa dan/atau Berprestasi Penerima Penghargaan	15 Orang	8.000.000,00	- Kab. Malang, Semua Kecamatan, Semua Kel/Desa	DANA TRANSFER UMUM-DANA ALOKASI UMUM	-		37.796.000,00	DINAS PEMUDA DAN OLAHRAGA
2	19	02	2.01	0008	Peningkatan Kepemimpinan, Kepeloporan dan Kesukarelawanan Pemuda	Jumlah Pemuda yang Ditingkatkan Kapasitasnya dalam Kepemimpinan, Kepeloporan dan Kesukarelawanan Kabupaten/Kota dari Seluruh Kecamatan	0 Orang	0,00	- Kab. Malang, Semua Kecamatan, Semua Kel/Desa	DANA TRANSFER UMUM-DANA ALOKASI UMUM	-		114.565.000,00	DINAS PEMUDA DAN OLAHRAGA

1				2	3	4	5	6	7	8	9	10	11	
2	19	02	2.02		Pemberdayaan dan Pengembangan Organisasi Kepemudaan Tingkat Daerah Kabupaten/Kota	Jumlah Pemuda yang mengikuti Organisasi Kepemudaan (OKP) dan komunitas lainnya	85 Orang	23.667.000,00			-	-	1.150.215.000,00	
2	19	02	2.02	0001	Koordinasi, Sinkronisasi dan Pelaksanaan Pemberdayaan Pemuda atau Organisasi Kepemudaan Melalui Kemitraan dengan Dunia Usaha	Jumlah Pemuda Kader yang Terfasilitasi Kemitraan dengan Dunia Usaha	0 Orang	0,00	- Kab. Malang, Semua Kecamatan, Semua Kel/Desa	DANA TRANSFER UMUM-DANA ALOKASI UMUM	-		19.965.000,00	DINAS PEMUDA DAN OLAHRAGA
2	19	02	2.02	0002	Peningkatan Kapasitas Pemuda dan Organisasi Kepemudaan Kabupaten/Kota	Jumlah Dokumen Hasil Peningkatan Kapasitas Organisasi Kepemudaan	1 Dokumen	23.667.000,00	- Kab. Malang, Semua Kecamatan, Semua Kel/Desa	DANA TRANSFER UMUM-DANA ALOKASI UMUM	-		1.130.250.000,00	DINAS PEMUDA DAN OLAHRAGA
2	19	03			PROGRAM PENGEMBANGAN KAPASITAS DAYA SAING KEOLAHRAGAAN	Persentase pelaksanaan Koordinasi, Sinkronisasi dan Pelaksanaan Penyediaan Sarana dan Prasarana Olahraga Kabupaten/Kota Persentase Pengembangan Kapasitas Daya Saing Keolahragaan Persentase Pembinaan dan Pengembangan Olahraga Rekreasi	62 % 40 % 40 %	99.999.760,00				-	5.942.767.821,00	
2	19	03	2.01		Pembinaan dan Pengembangan Olahraga Pendidikan pada Jenjang Pendidikan yang Menjadi Kewenangan Daerah Kabupaten/Kota	Jumlah Atlet yang mengikuti Pembinaan dan Pengembangan Olahraga Pendidikan Pada Jenjang Pendidikan yang Menjadi Kewenangan Daerah Kabupaten/Kota	750 Atlet	0,00			-	-	831.475.700,00	
2	19	03	2.01	0001	Koordinasi, Sinkronisasi dan Pelaksanaan Pembentukan dan Pengembangan Pusat Pembinaan dan Pelatihan Olahraga serta Sekolah Olahraga yang Diselenggarakan oleh Masyarakat dan Dunia Usaha	Jumlah Pusat Pembinaan dan Pelatihan Olahraga serta Sekolah Olahraga yang Diselenggarakan oleh Masyarakat dan Dunia Usaha yang Dikembangkan	0 Unit	0,00	- Kab. Malang, Semua Kecamatan, Semua Kel/Desa	PENDAPATAN ASLI DAERAH (PAD)	-		232.525.700,00	DINAS PEMUDA DAN OLAHRAGA
2	19	03	2.01	0002	Koordinasi, Sinkronisasi dan Pelaksanaan Pemberdayaan Perkumpulan Olahraga dan Penyelenggaraan Kompetisi oleh Satuan Pendidikan Dasar	Jumlah Dokumen Penyelenggaraan Kompetisi Olahraga oleh Perkumpulan Olahraga dan Satuan Pendidikan Dasar	0 Dokumen	0,00	- Kab. Malang, Semua Kecamatan, Semua Kel/Desa	PENDAPATAN ASLI DAERAH (PAD)	-		532.400.000,00	DINAS PEMUDA DAN OLAHRAGA
2	19	03	2.01	0003	Koordinasi, Sinkronisasi dan Pelaksanaan Penyediaan Sarana dan Prasarana Olahraga Kabupaten/Kota	Jumlah Sarana dan Prasarana Olahraga Kabupaten/Kota yang Tersedia dan Termanfaatkan	0 Unit	0,00	- Kab. Malang, Semua Kecamatan, Semua Kel/Desa	PENDAPATAN ASLI DAERAH (PAD)	-		66.550.000,00	DINAS PEMUDA DAN OLAHRAGA

1					2	3	4	5	6	7	8	9	10	11
2	19	03	2.02		Penyelenggaraan Kejuaraan Olahraga Tingkat Daerah Kabupaten/Kota	Jumlah Atlet yang mengikuti Kejuaraan Olahraga Tingkat Daerah Kabupaten/Kota	235 Atlet	28.220.040,00			-	-	2.702.661.171,00	
2	19	03	2.02	0001	Penyelenggaraan Kejuaraan Olahraga Multi Event dan Single Event Tingkat Kabupaten/Kota	Jumlah Dokumen Penyelenggaraan Kejuaraan Multi Event dan Single Event Tingkat Kabupaten/Kota	0 Dokumen	0,00	- Kab. Malang, Semua Kecamatan, Semua Kel/Desa	DANA TRANSFER UMUM-DANA ALOKASI UMUM	-		432.175.700,00	DINAS PEMUDA DAN OLAHRAGA
2	19	03	2.02	0002	Penyelenggaraan Kejuaraan dan Pekan Olahraga Tingkat Kabupaten/Kota	Jumlah Dokumen Penyelenggaraan Kejuaraan dan Pekan Olahraga Tingkat Kabupaten/Kota	0 Dokumen	0,00	- Kab. Malang, Semua Kecamatan, Semua Kel/Desa	DANA TRANSFER UMUM-DANA ALOKASI UMUM	-		365.625.700,00	DINAS PEMUDA DAN OLAHRAGA
2	19	03	2.02	0003	Partisipasi dan Keikutsertaan dalam Penyelenggaraan Kejuaraan	Jumlah Peserta yang Berpartisipasi dalam Kegiatan Penyelenggaraan Kejuaraan	160 Orang	28.220.040,00	- Kab. Malang, Semua Kecamatan, Semua Kel/Desa	DANA TRANSFER UMUM-DANA ALOKASI UMUM	-		1.904.859.771,00	DINAS PEMUDA DAN OLAHRAGA
2	19	03	2.03		Pembinaan dan Pengembangan Olahraga Prestasi Tingkat Daerah Provinsi	Jumlah atlet yang dibina dan dikembangkan	181 Atlet	19.779.720,00			-	-	1.210.616.000,00	
2	19	03	2.03	0001	Seleksi Atlet Daerah	Jumlah Atlet Daerah yang Diseleksi	0 Orang	0,00	- Kab. Malang, Semua Kecamatan, Semua Kel/Desa	DANA TRANSFER UMUM-DANA ALOKASI UMUM	-		166.375.000,00	DINAS PEMUDA DAN OLAHRAGA
2	19	03	2.03	0002	Pemusatan Latihan Daerah, Ilmu Pengetahuan dan Teknologi Keolahragaan (Sport Science)	Jumlah Pemusatan Latihan Daerah yang Berkualitas berdasarkan Ilmu Pengetahuan dan Teknologi Keolahragaan (Sport Science)	1 Pelatda	19.779.720,00	- Kab. Malang, Semua Kecamatan, Semua Kel/Desa	DANA TRANSFER UMUM-DANA ALOKASI UMUM	-		59.895.000,00	DINAS PEMUDA DAN OLAHRAGA
2	19	03	2.03	0003	Pembinaan dan Pengembangan Atlet Berprestasi Kabupaten/Kota	Jumlah Atlet Berprestasi Kabupaten/Kota yang Dilakukan Pembinaan dan Pengembangan	0 Orang	0,00	- Kab. Malang, Semua Kecamatan, Semua Kel/Desa	PENDAPATAN ASLI DAERAH (PAD)	-		865.150.000,00	DINAS PEMUDA DAN OLAHRAGA
2	19	03	2.03	0004	Pemberian Penghargaan Olahraga Kabupaten/Kota	Jumlah Olahragawan Berprestasi Kabupaten/Kota yang Menerima Penghargaan	0 Orang	0,00	- Kab. Malang, Semua Kecamatan, Semua Kel/Desa	DANA TRANSFER UMUM-DANA ALOKASI UMUM	-		31.350.000,00	DINAS PEMUDA DAN OLAHRAGA
2	19	03	2.03	0005	Koordinasi dan Sinkronisasi Penyediaan Data dan Informasi Sektoral Olahraga	Jumlah Data dan Informasi Sektoral Olahraga yang Tersedia dan Termanfaatkan	0 Dokumen	0,00	- Kab. Malang, Semua Kecamatan, Semua Kel/Desa	PENDAPATAN ASLI DAERAH (PAD)	-		87.846.000,00	DINAS PEMUDA DAN OLAHRAGA
2	19	03	2.04		Pembinaan dan Pengembangan Organisasi Olahraga	Jumlah Pembinaan dan Pengembangan Organisasi Olahraga	50 Cabor	2.000.000,00			-	-	700.704.950,00	
2	19	03	2.04	0001	Standardisasi Organisasi Keolahragaan	Jumlah Dokumen Hasil Pelaksanaan Standardisasi Organisasi Keolahragaan	0 Dokumen	0,00	- Kab. Malang, Semua Kecamatan, Semua Kel/Desa	DANA TRANSFER UMUM-DANA ALOKASI UMUM	-		73.205.000,00	DINAS PEMUDA DAN OLAHRAGA
2	19	03	2.04	0002	Pengembangan Organisasi Keolahragaan	Jumlah Dokumen Hasil Pengembangan Organisasi Keolahragaan	50 Organisasi	2.000.000,00	- Kab. Malang, Semua Kecamatan, Semua Kel/Desa	DANA TRANSFER UMUM-DANA ALOKASI UMUM	-		339.005.700,00	DINAS PEMUDA DAN OLAHRAGA

1					2	3	4	5	6	7	8	9	10	11
2	19	03	2.04	0003	Peningkatan Kerja Sama Organisasi Keolahragaan Kabupaten/Kota dengan Lembaga Terkait	Jumlah Dokumen Hasil Peningkatan Kerja Sama Organisasi Keolahragaan Kabupaten/Kota	0 Dokumen	0,00	- Kab. Malang, Semua Kecamatan, Semua Kel/Desa	DANA TRANSFER UMUM-DANA ALOKASI UMUM	-		79.860.000,00	DINAS PEMUDA DAN OLAHRAGA
2	19	03	2.04	0004	Pemberian Penghargaan bagi Organisasi Keolahragaan Berprestasi	Jumlah Organisasi Keolahragaan yang Menerima Penghargaan	0 Organisasi	0,00	- Kab. Malang, Semua Kecamatan, Semua Kel/Desa	DANA TRANSFER UMUM-DANA ALOKASI UMUM	-		208.634.250,00	DINAS PEMUDA DAN OLAHRAGA
2	19	03	2.05		Pembinaan dan Pengembangan Olahraga Rekreasi	Jumlah Pembinaan dan Pengembangan Olahraga Rekreasi	6 Atlet	50.000.000,00			-		497.310.000,00	
2	19	03	2.05	0001	Penyelenggaraan, Pengembangan dan Pemasaran Festival dan Olahraga Rekreasi	Jumlah Dokumen Hasil Penyelenggaraan, Pengembangan dan Pemasaran Festival dan Olahraga Rekreasi	1 Dokumen	13.760.000,00	- Kab. Malang, Semua Kecamatan, Semua Kel/Desa	DANA TRANSFER UMUM-DANA ALOKASI UMUM	-		99.825.000,00	DINAS PEMUDA DAN OLAHRAGA
2	19	03	2.05	0002	Pemberdayaan Perkumpulan Olahraga Rekreasi	Jumlah Laporan Hasil Pembinaan dalam rangka Pemberdayaan Perkumpulan Olahraga Rekreasi	1 Laporan	11.044.000,00	- Kab. Malang, Semua Kecamatan, Semua Kel/Desa	DANA TRANSFER UMUM-DANA ALOKASI UMUM	-		151.250.000,00	DINAS PEMUDA DAN OLAHRAGA
2	19	03	2.05	0003	Penyediaan, Pengembangan dan Pemeliharaan Sarana dan Prasarana Olahraga Rekreasi	Jumlah Penyediaan dan Pemanfaatan Sarana dan Prasarana Olahraga Rekreasi yang Memadai	0 Unit	0,00	- Kab. Malang, Semua Kecamatan, Semua Kel/Desa	DANA TRANSFER UMUM-DANA ALOKASI UMUM	-		11.000.000,00	DINAS PEMUDA DAN OLAHRAGA
2	19	03	2.05	0004	Pengembangan Olahraga Wisata, Tantangan dan Petualangan	Jumlah Dokumen Hasil Penyelenggaraan Olahraga Wisata, Tantangan dan Petualangan	2 Dokumen	8.939.000,00	- Kab. Malang, Semua Kecamatan, Semua Kel/Desa	DANA TRANSFER UMUM-DANA ALOKASI UMUM	-		93.170.000,00	DINAS PEMUDA DAN OLAHRAGA
2	19	03	2.05	0005	Pemanfaatan Olahraga Tradisional dalam Masyarakat	Jumlah Dokumen Hasil Penyelenggaraan Olahraga Tradisional di Masyarakat	2 Dokumen	16.257.000,00	- Kab. Malang, Semua Kecamatan, Semua Kel/Desa	DANA TRANSFER UMUM-DANA ALOKASI UMUM	-		142.065.000,00	DINAS PEMUDA DAN OLAHRAGA
2	19	04			PROGRAM PENGEMBANGAN KAPASITAS KEPRAMUKAAN	Persentase Pengembangan Kapasitas Kepramukaan	62 %	0,00			-		623.573.500,00	
2	19	04	2.01		Pembinaan dan Pengembangan Organisasi Kepramukaan	Jumlah Pramuka yang mengikuti Pelatihan Organisasi Kepramukaan	658 Orang	0,00			-		623.573.500,00	
2	19	04	2.01	0001	Koordinasi dan Sinkronisasi Penyediaan Data dan Informasi Kepramukaan Berbasis Elektronik	Jumlah Data dan Informasi Kepramukaan Berbasis Elektronik yang Tersedia dan Termanfaatkan	0 Dokumen	0,00	- Kab. Malang, Semua Kecamatan, Semua Kel/Desa	DANA TRANSFER UMUM-DANA ALOKASI UMUM	-		26.620.000,00	DINAS PEMUDA DAN OLAHRAGA
2	19	04	2.01	0002	Peningkatan Kapasitas Organisasi Kepramukaan Tingkat Daerah	Jumlah Organisasi Kepramukaan Tingkat Daerah yang Meningkatkan Kapasitasnya	0 Organisasi	0,00	- Kab. Malang, Semua Kecamatan, Semua Kel/Desa	DANA TRANSFER UMUM-DANA ALOKASI UMUM	-		21.961.500,00	DINAS PEMUDA DAN OLAHRAGA
2	19	04	2.01	0003	Pengembangan Kapasitas SDM Kepramukaan Tingkat Daerah	Jumlah SDM Kepramukaan Tingkat Daerah yang Meningkatkan Kapasitasnya	0 Orang	0,00	- Kab. Malang, Semua Kecamatan, Semua Kel/Desa	DANA TRANSFER UMUM-DANA ALOKASI UMUM	-		39.930.000,00	DINAS PEMUDA DAN OLAHRAGA



1					2	3	4	5	6	7	8	9	10	11
2	19	04	2.01	0005	Penyelenggaraan Kegiatan Kepramukaan Tingkat Daerah	Jumlah Laporan Kegiatan Kepramukaan Tingkat Daerah	0 Laporan	0,00	- Kab. Malang, Semua Kecamatan, Semua Kel/Desa	DANA TRANSFER UMUM-DANA ALOKASI UMUM	-		332.750.000,00	DINAS PEMUDA DAN OLAHRAGA
2	19	04	2.01	0006	Penyediaan Prasarana dan Sarana Kepramukaan Tingkat Daerah	Jumlah Prasarana dan Sarana Kepramukaan Kabupaten/Kota yang Tersedia dan Termanfaatkan	0 Unit	0,00	- Kab. Malang, Semua Kecamatan, Semua Kel/Desa	DANA TRANSFER UMUM-DANA ALOKASI UMUM	-		33.275.000,00	DINAS PEMUDA DAN OLAHRAGA
2	19	04	2.01	0007	Perencanaan, Pengadaan, Pemanfaatan, Pemeliharaan, dan Pengawasan Prasarana dan Sarana Kepramukaan Tingkat Daerah	Jumlah Prasarana dan Sarana Kepramukaan Tingkat Daerah yang Terkelola dan Termanfaatkan	0 Unit	0,00	- Kab. Malang, Semua Kecamatan, Semua Kel/Desa	DANA TRANSFER UMUM-DANA ALOKASI UMUM	-		2.662.000,00	DINAS PEMUDA DAN OLAHRAGA
2	19	04	2.01	0008	Partisipasi dan Keikutsertaan dalam Kegiatan Kepramukaan	Jumlah Organisasi yang Berpartisipasi dalam Kegiatan Kepramukaan	0 Organisasi	0,00	- Kab. Malang, Semua Kecamatan, Semua Kel/Desa	DANA TRANSFER UMUM-DANA ALOKASI UMUM	-		166.375.000,00	DINAS PEMUDA DAN OLAHRAGA
<b>2</b>					<b>URUSAN PEMERINTAHAN WAJIB YANG TIDAK BERKAITAN DENGAN PELAYANAN DASAR</b>			<b>8.367.510.750,00</b>					<b>0,00</b>	
<b>2</b>	<b>23</b>				<b>URUSAN PEMERINTAHAN BIDANG PERPUSTAKAAN</b>			<b>8.326.510.750,00</b>					<b>0,00</b>	
					<b>DINAS PERPUSTAKAAN DAN KEARSIPAN</b>			<b>8.367.510.750,00</b>					<b>0,00</b>	
2	23	01			PROGRAM PENUNJANG URUSAN PEMERINTAHAN DAERAH KABUPATEN/KOTA	Persentase pemenuhan dukungan manajemen perkantoran dan penunjang kinerja Perangkat Daerah dalam satu tahun	0 Persen	8.325.510.750,00				-	0,00	
2	23	01	2.01		Perencanaan, Penganggaran, dan Evaluasi Kinerja Perangkat Daerah	Jumlah Dokumen Perencanaan Penganggaran Dan Evaluasi Kinerja Yang Disusun Sesuai Aturan Dan Tepat Waktu	0 Dokumen	0,00				-	0,00	
2	23	01	2.01	0001	Penyusunan Dokumen Perencanaan Perangkat Daerah	Jumlah Dokumen Perencanaan Perangkat Daerah	0 Dokumen	0,00	- Kab. Malang, Semua Kecamatan, Semua Kel/Desa	PENDAPATAN ASLI DAERAH (PAD)	-		0,00	DINAS PERPUSTAKAAN DAN KEARSIPAN
2	23	01	2.02		Administrasi Keuangan Perangkat Daerah	Jumlah Pemenuhan Kinerja Pelayanan Keuangan Perangkat Daerah Disusun Sesuai Aturan Dan Tepat Waktu	3 Dokumen	8.318.848.450,00				-	0,00	
2	23	01	2.02	0001	Penyediaan Gaji dan Tunjangan ASN	Jumlah Orang yang Menerima Gaji dan Tunjangan ASN	41 Orang/bulan	7.310.889.574,00	- Kab. Malang, Semua Kecamatan, Semua Kel/Desa	DANA TRANSFER UMUM-DANA ALOKASI UMUM	-		0,00	DINAS PERPUSTAKAAN DAN KEARSIPAN
2	23	01	2.02	0002	Penyediaan Administrasi Pelaksanaan Tugas ASN	Jumlah Dokumen Hasil Penyediaan Administrasi Pelaksanaan Tugas ASN	1 Dokumen	1.007.958.876,00	- Kab. Malang, Semua Kecamatan, Semua Kel/Desa	PENDAPATAN ASLI DAERAH (PAD)	-		0,00	DINAS PERPUSTAKAAN DAN KEARSIPAN

1				2		3	4	5	6	7	8	9	10	11
2	23	01	2.06		Administrasi Umum Perangkat Daerah	Jumlah Pelayanan Pemenuhan Administrasi Umum Perangkat Daerah Disusun Sesuai Aturan Dan Teradministrasi Dengan Benar	0 Dokumen	0,00			-	-	0,00	
2	23	01	2.06	0008	Fasilitasi Kunjungan Tamu	Jumlah Laporan Fasilitasi Kunjungan Tamu	0 Laporan	0,00	- Kab. Malang, Semua Kecamatan, Semua Kel/Desa	PENDAPATAN ASLI DAERAH (PAD)	-		0,00	DINAS PERPUSTAKAAN DAN KEARSIPAN
2	23	01	2.06	0009	Penyelenggaraan Rapat Koordinasi dan Konsultasi SKPD	Jumlah Laporan Penyelenggaraan Rapat Koordinasi dan Konsultasi SKPD	0 Laporan	0,00	- Kab. Malang, Semua Kecamatan, Semua Kel/Desa	PENDAPATAN ASLI DAERAH (PAD)	-		0,00	DINAS PERPUSTAKAAN DAN KEARSIPAN
2	23	01	2.09		Pemeliharaan Barang Milik Daerah Penunjang Urusan Pemerintahan Daerah	Jumlah Pemenuhan Barang Milik Daerah Dalam Menunjang Operasional Kantor Disusun Sesuai Aturan dan Teradministrasi Dengan Benar	2 Dokumen	6.662.300,00			-	-	0,00	
2	23	01	2.09	0009	Pemeliharaan/Rehabilitasi Gedung Kantor dan Bangunan Lainnya	Jumlah Gedung Kantor dan Bangunan Lainnya yang Dipelihara/Direhabilitasi	1 Unit	6.662.300,00	- Kab. Malang, Semua Kecamatan, Semua Kel/Desa	PENDAPATAN ASLI DAERAH (PAD)	-		0,00	DINAS PERPUSTAKAAN DAN KEARSIPAN
2	23	02			PROGRAM PEMBINAAN PERPUSTAKAAN	Persentase Perpustakaan Sesuai dengan Standar Nasional Perpustakaan Rasio Ketercukupan Koleksi Nasional dengan Jumlah Penduduk Rasio Ketercukupan Tenaga Perpustakaan dengan Penduduk	10 Persen 10 Rasio 10 Rasio	875.000,00			-	-	0,00	
2	23	02	2.01		Pengelolaan Perpustakaan Tingkat Daerah Kabupaten/Kota	Jumlah Perpustakaan yang dikembangkan di Tingkat Daerah Kabupaten/Kota Sesuai Standar Nasional Perpustakaan di Wilayah Kabupaten/Kota Sesuai Kewenangannya	1 Perpustakaan	875.000,00			-	-	0,00	
2	23	02	2.01	0002	Pengembangan Perpustakaan di Tingkat Daerah Kabupaten/Kota	Jumlah Perpustakaan yang dikembangkan di Tingkat Daerah Kabupaten/Kota Sesuai Standar Nasional Perpustakaan di Wilayah Kabupaten/Kota Sesuai Kewenangannya	1 Perpustakaan	125.000,00	- Kab. Malang, Semua Kecamatan, Semua Kel/Desa	PENDAPATAN ASLI DAERAH (PAD)	-		0,00	DINAS PERPUSTAKAAN DAN KEARSIPAN
2	23	02	2.01	0004	Pembinaan Perpustakaan pada Satuan Pendidikan Dasar di Seluruh Wilayah Kabupaten/Kota Sesuai dengan Standar Nasional Perpustakaan	Jumlah Perpustakaan pada Satuan Pendidikan Dasar dan yang Dilakukan Pembinaan dalam Mewujudkan Standar Nasional Perpustakaan	1 Perpustakaan	125.000,00	- Kab. Malang, Semua Kecamatan, Semua Kel/Desa	PENDAPATAN ASLI DAERAH (PAD)	-		0,00	DINAS PERPUSTAKAAN DAN KEARSIPAN

1					2	3	4	5	6	7	8	9	10	11
2	23	02	2.01	0005	Pembinaan Perpustakaan Khusus Tingkat Kabupaten/Kota	Jumlah Perpustakaan Khusus yang Dibina Sesuai Kewenangan Kabupaten/Kota dalam Mewujudkan Standar Nasional Perpustakaan	1 Perpustakaan	125.000,00	- Kab. Malang, Semua Kecamatan, Semua Kel/Desa	PENDAPATAN ASLI DAERAH (PAD)	-		0,00	DINAS PERPUSTAKAAN DAN KEARSIPAN
2	23	02	2.01	0006	Peningkatan Kapasitas Tenaga Perpustakaan dan Pustakawan Tingkat Daerah Kabupaten/Kota	Jumlah Tenaga Perpustakaan yang Ditingkatkan Kapasitasnya dan Mendapat Sertifikasi Tenaga Perpustakaan dan Pustakawan Tingkat Daerah Kabupaten/Kota	4 Orang	125.000,00	- Kab. Malang, Semua Kecamatan, Semua Kel/Desa	PENDAPATAN ASLI DAERAH (PAD)	-		0,00	DINAS PERPUSTAKAAN DAN KEARSIPAN
2	23	02	2.01	0008	Pengembangan Bahan Pustaka	Jumlah Bahan Perpustakaan Tercetak yang Dicitak dan Diadakan	0 Eksemplar	125.000,00	- Kab. Malang, Semua Kecamatan, Semua Kel/Desa	PENDAPATAN ASLI DAERAH (PAD)	-		0,00	DINAS PERPUSTAKAAN DAN KEARSIPAN
2	23	02	2.01	0009	Pengelolaan dan Pengembangan Bahan Pustaka	Jumlah Bahan Perpustakaan yang Dilakukan Pengelolaan dan Pengembangan untuk Mewujudkan Keberagaman Koleksi Perpustakaan	0 Eksemplar	250.000,00	- Kab. Malang, Semua Kecamatan, Semua Kel/Desa	PENDAPATAN ASLI DAERAH (PAD)	-		0,00	DINAS PERPUSTAKAAN DAN KEARSIPAN
2	23	03			PROGRAM PELESTARIAN KOLEKSI NASIONAL DAN NASKAH KUNO	Persentase koleksi nasional dan naskah kuno yang dilestarikan	5 Persen	125.000,00			-		0,00	
2	23	03	2.01		Pelestarian Naskah Kuno Milik Daerah Kabupaten/Kota	Jumlah Masyarakat yang Berperan Serta Dalam Penyimpanan, Perawatan, Pelestarian dan Pendaftaran Naskah Kuno	1 Orang	125.000,00			-		0,00	
2	23	03	2.01	0001	Peningkatan Peran Serta Masyarakat dalam Penyimpanan, Perawatan, Pelestarian, dan Pendaftaran Naskah Kuno	Jumlah Masyarakat yang Berperan Serta dalam Penyimpanan, Perawatan, Pelestarian, dan Pendaftaran Naskah Kuno	1 Orang	125.000,00	- Kab. Malang, Semua Kecamatan, Semua Kel/Desa	PENDAPATAN ASLI DAERAH (PAD)	-		0,00	DINAS PERPUSTAKAAN DAN KEARSIPAN
<b>2</b>	<b>24</b>				<b>URUSAN PEMERINTAHAN BIDANG KEARSIPAN</b>			<b>41.000.000,00</b>					<b>0,00</b>	
2	24	01			PROGRAM PENUNJANG URUSAN PEMERINTAHAN DAERAH KABUPATEN/KOTA	Persentase pemenuhan dukungan manajemen perkantoran dan penunjang kinerja Perangkat Daerah dalam satu tahun	0 Persen	40.000.000,00					0,00	
2	24	01	2.01		Perencanaan, Penganggaran, dan Evaluasi Kinerja Perangkat Daerah	Jumlah Dokumen Perencanaan Penganggaran Dan Evaluasi Kinerja Yang Disusun Sesuai Aturan Dan Tepat Waktu	0 Dokumen	0,00			-		0,00	

1					2	3	4	5	6	7	8	9	10	11
2	24	01	2.01	0006	Koordinasi dan Penyusunan Laporan Capaian Kinerja dan Ikhtisar Realisasi Kinerja SKPD	Jumlah Laporan Capaian Kinerja dan Ikhtisar Realisasi Kinerja SKPD dan Laporan Hasil Koordinasi Penyusunan Laporan Capaian Kinerja dan Ikhtisar Realisasi Kinerja SKPD	0 Laporan	0,00	- Kab. Malang, Semua Kecamatan, Semua Kel/Desa	PENDAPATAN ASLI DAERAH (PAD)	-		0,00	DINAS PERPUSTAKAAN DAN KEARSIPAN
2	24	01	2.05		Administrasi Kepegawaian Perangkat Daerah	Jumlah Pemenuhan Kinerja Pelayanan Kepegawaian Perangkat Daerah Yang Disusun Sesuai	0 Dokumen	0,00			-		0,00	
2	24	01	2.05	0009	Pendidikan dan Pelatihan Pegawai Berdasarkan Tugas dan Fungsi	Jumlah Pegawai Berdasarkan Tugas dan Fungsi yang Mengikuti Pendidikan dan Pelatihan	0 Orang	0,00	- Kab. Malang, Semua Kecamatan, Semua Kel/Desa	PENDAPATAN ASLI DAERAH (PAD)	-		0,00	DINAS PERPUSTAKAAN DAN KEARSIPAN
2	24	01	2.06		Administrasi Umum Perangkat Daerah	Jumlah Pelayanan Pemenuhan Administrasi Umum Perangkat Daerah Disusun Sesuai Aturan Dan Teradministrasi Dengan Benar	0 Dokumen	0,00			-		0,00	
2	24	01	2.06	0001	Penyediaan Komponen Instalasi Listrik/Penerangan Bangunan Kantor	Jumlah Paket Komponen Instalasi Listrik/Penerangan Bangunan Kantor yang Disediakan	0 Paket	0,00	- Kab. Malang, Semua Kecamatan, Semua Kel/Desa	PENDAPATAN ASLI DAERAH (PAD)	-		0,00	DINAS PERPUSTAKAAN DAN KEARSIPAN
2	24	01	2.06	0003	Penyediaan Peralatan Rumah Tangga	Jumlah Paket Peralatan Rumah Tangga yang Disediakan	0 Paket	0,00	- Kab. Malang, Semua Kecamatan, Semua Kel/Desa	PENDAPATAN ASLI DAERAH (PAD)	-		0,00	DINAS PERPUSTAKAAN DAN KEARSIPAN
2	24	01	2.06	0004	Penyediaan Bahan Logistik Kantor	Jumlah Paket Bahan Logistik Kantor yang Disediakan	0 Paket	0,00	- Kab. Malang, Semua Kecamatan, Semua Kel/Desa	PENDAPATAN ASLI DAERAH (PAD)	-		0,00	DINAS PERPUSTAKAAN DAN KEARSIPAN
2	24	01	2.06	0005	Penyediaan Barang Cetak dan Penggandaan	Jumlah Paket Barang Cetak dan Penggandaan yang Disediakan	0 Paket	0,00	- Kab. Malang, Semua Kecamatan, Semua Kel/Desa	PENDAPATAN ASLI DAERAH (PAD)	-		0,00	DINAS PERPUSTAKAAN DAN KEARSIPAN
2	24	01	2.06	0006	Penyediaan Bahan Bacaan dan Peraturan Perundang-undangan	Jumlah Dokumen Bahan Bacaan dan Peraturan Perundang-Undangan yang Disediakan	0 Dokumen	0,00	- Kab. Malang, Semua Kecamatan, Semua Kel/Desa	PENDAPATAN ASLI DAERAH (PAD)	-		0,00	DINAS PERPUSTAKAAN DAN KEARSIPAN
2	24	01	2.06	0007	Penyediaan Bahan/Material	Jumlah Paket Bahan/Material yang Disediakan	0 Paket	0,00	- Kab. Malang, Semua Kecamatan, Semua Kel/Desa	PENDAPATAN ASLI DAERAH (PAD)	-		0,00	DINAS PERPUSTAKAAN DAN KEARSIPAN
2	24	01	2.08		Penyediaan Jasa Penunjang Urusan Pemerintahan Daerah	Jumlah Penyediaan Jasa Penunjang Operasional Perkantoran Yang Disusun Sesuai Aturan dan Teradministrasi Dengan Benar	3 Dokumen	20.000.000,00			-		0,00	

1				2	3	4	5	6	7	8	9	10	11	
2	24	01	2.08	0002	Penyediaan Jasa Komunikasi, Sumber Daya Air dan Listrik	Jumlah Laporan Penyediaan Jasa Komunikasi, Sumber Daya Air dan Listrik yang Disediakan	1 Laporan	20.000.000,00	- Kab. Malang, Semua Kecamatan, Semua Kel/Desa	PENDAPATAN ASLI DAERAH (PAD)	-		0,00	DINAS PERPUSTAKAAN DAN KEARSIPAN
2	24	01	2.08	0004	Penyediaan Jasa Pelayanan Umum Kantor	Jumlah Laporan Penyediaan Jasa Pelayanan Umum Kantor yang Disediakan	0 Laporan	0,00	- Kab. Malang, Semua Kecamatan, Semua Kel/Desa	PENDAPATAN ASLI DAERAH (PAD)	-		0,00	DINAS PERPUSTAKAAN DAN KEARSIPAN
2	24	01	2.09		Pemeliharaan Barang Milik Daerah Penunjang Urusan Pemerintahan Daerah	Jumlah Pemenuhan Barang Milik Daerah Dalam Menunjang Operasional Kantor Disusun Sesuai Aturan dan Teradministrasi Dengan Benar	2 Dokumen	20.000.000,00			-	-	0,00	
2	24	01	2.09	0001	Penyediaan Jasa Pemeliharaan, Biaya Pemeliharaan, dan Pajak Kendaraan Perorangan Dinas atau Kendaraan Dinas Jabatan	Jumlah Kendaraan Perorangan Dinas atau Kendaraan Dinas Jabatan yang Dipelihara dan dibayarkan Pajaknya	1 Unit	20.000.000,00	- Kab. Malang, Semua Kecamatan, Semua Kel/Desa	PENDAPATAN ASLI DAERAH (PAD)	-		0,00	DINAS PERPUSTAKAAN DAN KEARSIPAN
2	24	01	2.09	0002	Penyediaan Jasa Pemeliharaan, Biaya Pemeliharaan, Pajak dan Perizinan Kendaraan Dinas Operasional atau Lapangan	Jumlah Kendaraan Dinas Operasional atau Lapangan yang Dipelihara dan dibayarkan Pajak dan Perizinannya	0 Unit	0,00	- Kab. Malang, Semua Kecamatan, Semua Kel/Desa	PENDAPATAN ASLI DAERAH (PAD)	-		0,00	DINAS PERPUSTAKAAN DAN KEARSIPAN
2	24	01	2.09	0006	Pemeliharaan Peralatan dan Mesin Lainnya	Jumlah Peralatan dan Mesin Lainnya yang Dipelihara	0 Unit	0,00	- Kab. Malang, Semua Kecamatan, Semua Kel/Desa	PENDAPATAN ASLI DAERAH (PAD)	-		0,00	DINAS PERPUSTAKAAN DAN KEARSIPAN
2	24	02			PROGRAM PENGELOLAAN ARSIP	Persentase Tingkat ketersediaan arsip sebagai bahan akuntabilitas kinerja, alat bukti yang sah dan pertanggungjawaban nasional) Pasal 40 dan Pasal 59 Undang Undang Nomor 43 Tahun 2009 tentang Kearsipan	20 Persen	750.000,00			-	-	0,00	
2	24	02	2.01		Pengelolaan Arsip Dinamis Daerah Kabupaten/Kota	Jumlah Naskah Dinas yang Diciptakan dan Digunakan	1 Berkas	362.000,00			-	-	0,00	
2	24	02	2.01	0001	Penciptaan dan Penggunaan Arsip Dinamis	Jumlah Naskah Dinas yang Diciptakan dan Digunakan	1 Berkas	138.000,00	- Kab. Malang, Semua Kecamatan, Semua Kel/Desa	PENDAPATAN ASLI DAERAH (PAD)	-		0,00	DINAS PERPUSTAKAAN DAN KEARSIPAN
2	24	02	2.01	0003	Pengawasan Arsip Dinamis Kewenangan Kabupaten/Kota	Jumlah Laporan Hasil Pengawasan Arsip Dinamis Kewenangan Kabupaten/Kota	1 Laporan	224.000,00	- Kab. Malang, Semua Kecamatan, Semua Kel/Desa	PENDAPATAN ASLI DAERAH (PAD)	-		0,00	DINAS PERPUSTAKAAN DAN KEARSIPAN
2	24	02	2.02		Pengelolaan Arsip Statis Daerah Kabupaten/Kota	Jumlah Arsip Statis yang dilakukan Akuisisi Pengolahan, Preservasi dan Akses Arsip Statis	100 Arsip	125.000,00			-	-	0,00	

1				2	3	4	5	6	7	8	9	10	11	
2	24	02	2.02	0002	Akuisisi, Pengolahan, Preservasi, dan Akses Arsip Statis	Jumlah Arsip Statis yang Dilakukan Akuisisi, Pengolahan, Preservasi dan Akses Arsip Statis	100 Arsip	125.000,00	- Kab. Malang, Semua Kecamatan, Semua Kel/Desa	PENDAPATAN ASLI DAERAH (PAD)	-		0,00	DINAS PERPUSTAKAAN DAN KEARSIPAN
2	24	02	2.03		Pengelolaan Simpul Jaringan Informasi Kearsipan Nasional Tingkat Kabupaten/Kota	Jumlah Layanan Penyediaan Informasi, Akses dan Layanan Kearsipan Tingkat Daerah Kabupaten/Kota Melalui JIKN	0 Pengguna	263.000,00			-		0,00	
2	24	02	2.03	0001	Penyediaan Informasi, Akses dan Layanan Kearsipan Tingkat Daerah Kabupaten/Kota Melalui JIKN	Jumlah Layanan Penyediaan Informasi, Akses dan Layanan Kearsipan Tingkat Daerah Kabupaten/Kota Melalui JIKN	0 Pengguna	125.000,00	- Kab. Malang, Semua Kecamatan, Semua Kel/Desa	PENDAPATAN ASLI DAERAH (PAD)	-		0,00	DINAS PERPUSTAKAAN DAN KEARSIPAN
2	24	02	2.03	0002	Pemberdayaan Kapasitas Unit Kearsipan dan Lembaga Kearsipan Daerah Kabupaten/Kota	Jumlah Laporan Hasil Pemberdayaan Kapasitas Unit Kearsipan dan Lembaga Kearsipan Daerah Kabupaten/Kota	1 Laporan	138.000,00	- Kab. Malang, Semua Kecamatan, Semua Kel/Desa	PENDAPATAN ASLI DAERAH (PAD)	-		0,00	DINAS PERPUSTAKAAN DAN KEARSIPAN
2	24	03			PROGRAM PERLINDUNGAN DAN PENYELAMATAN ARSIP	Persentase Tingkat keberadaan dan keutuhan arsip sebagai bahan pertanggungjawaban	20 Persen	250.000,00			-		0,00	
2	24	03	2.01		Pemusnahan Arsip Dilingkungan Pemerintah Daerah Kabupaten/Kota yang Memiliki Retensi di Bawah 10 (Sepuluh) Tahun	Jumlah Arsip yang Dilakukan Penilaian, Penetapan dan Pelaksanaan Pemusnahan Arsip yang Memiliki Retensi di Bawah 10 (Sepuluh) Tahun	0 Arsip	138.000,00			-		0,00	
2	24	03	2.01	0001	Penilaian, Penetapan dan Pelaksanaan Pemusnahan Arsip yang Memiliki Retensi di Bawah 10 (Sepuluh) Tahun	Jumlah Arsip yang Dilakukan Penilaian, Penetapan dan Pelaksanaan Pemusnahan Arsip yang Memiliki Retensi di Bawah 10 (Sepuluh) Tahun	0 Arsip	69.000,00	- Kab. Malang, Semua Kecamatan, Semua Kel/Desa	PENDAPATAN ASLI DAERAH (PAD)	-		0,00	DINAS PERPUSTAKAAN DAN KEARSIPAN
2	24	03	2.01	0002	Pelaksanaan Pemusnahan Arsip yang Memiliki Retensi di Bawah 10 Tahun	Jumlah Arsip yang Memiliki Retensi Di Bawah 10 Tahun yang Dimusnahkan	0 Berkas	69.000,00	- Kab. Malang, Semua Kecamatan, Semua Kel/Desa	PENDAPATAN ASLI DAERAH (PAD)	-		0,00	DINAS PERPUSTAKAAN DAN KEARSIPAN
2	24	03	2.03		Penyelamatan Arsip Perangkat Daerah Kabupaten/Kota yang Digabung dan/atau Dibubarkan, dan Pemekaran Daerah Kecamatan dan Desa/Kelurahan	Jumlah Daftar Arsip yang dilakukan Pendataan, Penyusunan dan Penilaian serta Penyerahan/ Pemusnahan Arsip Bagi Penggabungan Perangkat Daerah Kabupaten/Kota	0 Daftar	69.000,00			-		0,00	

1					2	3	4	5	6	7	8	9	10	11
2	24	03	2.03	0001	Pendataan, Penyusunan Daftar dan Penilaian serta Penyerahan atau Pemusnahan Arsip bagi Penggabungan Perangkat Daerah Kabupaten/Kota	Jumlah Daftar Arsip yang Dilakukan Pendataan, Penyusunan dan Penilaian serta Penyerahan atau Pemusnahan Arsip bagi Penggabungan Perangkat Daerah Kabupaten/Kota	0 Daftar	69.000,00	- Kab. Malang, Semua Kecamatan, Semua Kel/Desa	PENDAPATAN ASLI DAERAH (PAD)	-		0,00	DINAS PERPUSTAKAAN DAN KEARSIPAN
2	24	03	2.05		Pencarian Arsip Statis Kabupaten/Kota yang Dinyatakan Hilang	Jumlah Daftar Pencarian Arsip (DPA) yang dilakukan Penetapan dan Pengumuman	0 Arsip	43.000,00			-		0,00	
2	24	03	2.05	0003	Penetapan dan Pengumuman Daftar Pencarian Arsip (DPA)	Jumlah Daftar Pencarian Arsip (DPA) yang Dilakukan Penetapan dan Pengumuman	0 Arsip	43.000,00	- Kab. Malang, Semua Kecamatan, Semua Kel/Desa	PENDAPATAN ASLI DAERAH (PAD)	-		0,00	DINAS PERPUSTAKAAN DAN KEARSIPAN
<b>3</b>					<b>URUSAN PEMERINTAHAN PILIHAN</b>			<b>10.556.799.150,00</b>					<b>18.410.175.500,00</b>	
<b>3</b>	<b>25</b>				<b>URUSAN PEMERINTAHAN BIDANG KELAUTAN DAN PERIKANAN</b>			<b>10.556.799.150,00</b>					<b>18.410.175.500,00</b>	
					<b>DINAS PERIKANAN</b>			<b>10.556.799.150,00</b>					<b>18.410.175.500,00</b>	
3	25	01			PROGRAM PENUNJANG URUSAN PEMERINTAHAN DAERAH KABUPATEN/KOTA	Persentase pemenuhan dukungan manajemen perkantoran dan penunjang kinerja perangkat daerah dalam satu tahun	100 %	8.401.624.150,00				-	8.777.500.000,00	
3	25	01	2.01		Perencanaan, Penganggaran, dan Evaluasi Kinerja Perangkat Daerah	Jumlah dokumen perencanaan penganggaran dan evaluasi kinerja yang disusun sesuai aturan dan tepat waktu	0 Dokumen	0,00			-		88.000.000,00	
3	25	01	2.01	0001	Penyusunan Dokumen Perencanaan Perangkat Daerah	Jumlah Dokumen Perencanaan Perangkat Daerah	0 Dokumen	0,00	- Kab. Malang, Semua Kecamatan, Semua Kel/Desa		-		5.500.000,00	DINAS PERIKANAN
3	25	01	2.01	0002	Koordinasi dan Penyusunan Dokumen RKA-SKPD	Jumlah Dokumen RKA-SKPD dan Laporan Hasil Koordinasi Penyusunan Dokumen RKA-SKPD	0 Dokumen	0,00	- Kab. Malang, Semua Kecamatan, Semua Kel/Desa		-		55.000.000,00	DINAS PERIKANAN
3	25	01	2.01	0003	Koordinasi dan Penyusunan Dokumen Perubahan RKA-SKPD	Jumlah Dokumen Perubahan RKA-SKPD dan Laporan Hasil Koordinasi Penyusunan Dokumen Perubahan RKA-SKPD	0 Dokumen	0,00	- Kab. Malang, Semua Kecamatan, Semua Kel/Desa		-		5.500.000,00	DINAS PERIKANAN
3	25	01	2.01	0004	Koordinasi dan Penyusunan DPA-SKPD	Jumlah Dokumen DPA-SKPD dan Laporan Hasil Koordinasi Penyusunan Dokumen DPA-SKPD	0 Dokumen	0,00	- Kab. Malang, Semua Kecamatan, Semua Kel/Desa		-		5.500.000,00	DINAS PERIKANAN
3	25	01	2.01	0005	Koordinasi dan Penyusunan Perubahan DPA- SKPD	Jumlah Dokumen Perubahan DPA-SKPD dan Laporan Hasil Koordinasi Penyusunan Dokumen Perubahan DPA-SKPD	0 Dokumen	0,00	- Kab. Malang, Semua Kecamatan, Semua Kel/Desa		-		5.500.000,00	DINAS PERIKANAN

1					2	3	4	5	6	7	8	9	10	11
3	25	01	2.01	0006	Koordinasi dan Penyusunan Laporan Capaian Kinerja dan Ikhtisar Realisasi Kinerja SKPD	Jumlah Laporan Capaian Kinerja dan Ikhtisar Realisasi Kinerja SKPD dan Laporan Hasil Koordinasi Penyusunan Laporan Capaian Kinerja dan Ikhtisar Realisasi Kinerja SKPD	0 Laporan	0,00	- Kab. Malang, Semua Kecamatan, Semua Kel/Desa	-	-		5.500.000,00	DINAS PERIKANAN
3	25	01	2.01	0007	Evaluasi Kinerja Perangkat Daerah	Jumlah Laporan Evaluasi Kinerja Perangkat Daerah	0 Laporan	0,00	- Kab. Malang, Semua Kecamatan, Semua Kel/Desa	-	-		5.500.000,00	DINAS PERIKANAN
3	25	01	2.02		Administrasi Keuangan Perangkat Daerah	Jumlah pemenuhan kinerja pelayanan keuangan perangkat daerah disusun sesuai aturan dan tepat waktu	12 Dokumen	8.311.791.329,00			-	-	7.298.000.000,00	
3	25	01	2.02	0001	Penyediaan Gaji dan Tunjangan ASN	Jumlah Orang yang Menerima Gaji dan Tunjangan ASN	33 Orang/bulan	7.426.163.882,00	- Kab. Malang, Semua Kecamatan, Semua Kel/Desa	PENDAPATAN ASLI DAERAH (PAD)	-		5.610.000.000,00	DINAS PERIKANAN
3	25	01	2.02	0002	Penyediaan Administrasi Pelaksanaan Tugas ASN	Jumlah Dokumen Hasil Penyediaan Administrasi Pelaksanaan Tugas ASN	12 Dokumen	885.627.447,00	- Kab. Malang, Semua Kecamatan, Semua Kel/Desa	PENDAPATAN ASLI DAERAH (PAD)	-		1.650.000.000,00	DINAS PERIKANAN
3	25	01	2.02	0003	Pelaksanaan Penatausahaan dan Pengujian/Verifikasi Keuangan SKPD	Jumlah Dokumen Penatausahaan dan Pengujian/Verifikasi Keuangan SKPD	0 Dokumen	0,00	- Kab. Malang, Semua Kecamatan, Semua Kel/Desa	-	-		20.000.000,00	DINAS PERIKANAN
3	25	01	2.02	0005	Koordinasi dan Penyusunan Laporan Keuangan Akhir Tahun SKPD	Jumlah Laporan Keuangan Akhir Tahun SKPD dan Laporan Hasil Koordinasi Penyusunan Laporan Keuangan Akhir Tahun SKPD	0 Laporan	0,00	- Kab. Malang, Semua Kecamatan, Semua Kel/Desa	-	-		5.000.000,00	DINAS PERIKANAN
3	25	01	2.02	0006	Pengelolaan dan Penyiapan Bahan Tanggapan Pemeriksaan	Jumlah Dokumen Bahan Tanggapan Pemeriksaan dan Tindak Lanjut Pemeriksaan	0 Dokumen	0,00	- Kab. Malang, Semua Kecamatan, Semua Kel/Desa	-	-		2.000.000,00	DINAS PERIKANAN
3	25	01	2.02	0007	Koordinasi dan Penyusunan Laporan Keuangan Bulanan/ Triwulanan/ Semesteran SKPD	Jumlah Laporan Keuangan Bulanan/ Triwulanan/ Semesteran SKPD dan Laporan Koordinasi Penyusunan Laporan Keuangan Bulanan/Triwulanan/Semesteran SKPD	0 Laporan	0,00	- Kab. Malang, Semua Kecamatan, Semua Kel/Desa	-	-		11.000.000,00	DINAS PERIKANAN
3	25	01	2.03		Administrasi Barang Milik Daerah pada Perangkat Daerah	Jumlah dokumen Barang milik daerah pada perangkat daerah disusun sesuai aturan dan teradministrasi dengan benar	0 Dokumen	0,00			-	-	33.000.000,00	
3	25	01	2.03	0001	Penyusunan Perencanaan Kebutuhan Barang Milik Daerah SKPD	Jumlah Rencana Kebutuhan Barang Milik Daerah SKPD	0 Dokumen	0,00	- Kab. Malang, Semua Kecamatan, Semua Kel/Desa	-	-		11.000.000,00	DINAS PERIKANAN



1				2		3	4	5	6	7	8	9	10	11
3	25	01	2.03	0005	Rekonsiliasi dan Penyusunan Laporan Barang Milik Daerah pada SKPD	Jumlah Laporan Rekonsiliasi dan Penyusunan Laporan Barang Milik Daerah pada SKPD	0 Laporan	0,00	- Kab. Malang, Semua Kecamatan, Semua Kel/Desa	-	-	-	11.000.000,00	DINAS PERIKANAN
3	25	01	2.03	0006	Penatausahaan Barang Milik Daerah pada SKPD	Jumlah Laporan Penatausahaan Barang Milik Daerah pada SKPD	0 Laporan	0,00	- Kab. Malang, Semua Kecamatan, Semua Kel/Desa	-	-	-	11.000.000,00	DINAS PERIKANAN
3	25	01	2.05		Administrasi Kepegawaian Perangkat Daerah	Jumlah pemenuhan kinerja pelayanan kepegawaian perangkat daerah yang disusun sesuai aturan dan teradministrasi dengan benar	0 Dokumen	0,00			-	-	119.600.000,00	
3	25	01	2.05	0002	Pengadaan Pakaian Dinas beserta Atribut Kelengkapannya	Jumlah Paket Pakaian Dinas beserta Atribut Kelengkapan	0 Paket	0,00	- Kab. Malang, Semua Kecamatan, Semua Kel/Desa	-	-	-	80.000.000,00	DINAS PERIKANAN
3	25	01	2.05	0003	Pendataan dan Pengolahan Administrasi Kepegawaian	Jumlah Dokumen Pendataan dan Pengolahan Administrasi Kepegawaian	0 Dokumen	0,00	- Kab. Malang, Semua Kecamatan, Semua Kel/Desa	-	-	-	11.000.000,00	DINAS PERIKANAN
3	25	01	2.05	0004	Koordinasi dan Pelaksanaan Sistem Informasi Kepegawaian	Jumlah Dokumen Hasil Koordinasi dan Pelaksanaan Sistem Informasi Kepegawaian	0 Dokumen	0,00	- Kab. Malang, Semua Kecamatan, Semua Kel/Desa	-	-	-	11.000.000,00	DINAS PERIKANAN
3	25	01	2.05	0005	Monitoring, Evaluasi, dan Penilaian Kinerja Pegawai	Jumlah Dokumen Monitoring, Evaluasi, dan Penilaian Kinerja Pegawai	0 Dokumen	0,00	- Kab. Malang, Semua Kecamatan, Semua Kel/Desa	-	-	-	11.000.000,00	DINAS PERIKANAN
3	25	01	2.05	0009	Pendidikan dan Pelatihan Pegawai Berdasarkan Tugas dan Fungsi	Jumlah Pegawai Berdasarkan Tugas dan Fungsi yang Mengikuti Pendidikan dan Pelatihan	0 Orang	0,00	- Kab. Malang, Semua Kecamatan, Semua Kel/Desa	-	-	-	6.600.000,00	DINAS PERIKANAN
3	25	01	2.06		Administrasi Umum Perangkat Daerah	Jumlah pelayanan pemenuhan administrasi umum perangkat daerah disusun sesuai aturan dan teradministrasi dengan benar	12 Dokumen	12.692.821,00			-	-	744.300.000,00	
3	25	01	2.06	0001	Penyediaan Komponen Instalasi Listrik/Penerangan Bangunan Kantor	Jumlah Paket Komponen Instalasi Listrik/Penerangan Bangunan Kantor yang Disediakan	0 Paket	0,00	- Kab. Malang, Semua Kecamatan, Semua Kel/Desa	-	-	-	1.800.000,00	DINAS PERIKANAN
3	25	01	2.06	0002	Penyediaan Peralatan dan Perlengkapan Kantor	Jumlah Paket Peralatan dan Perlengkapan Kantor yang Disediakan	1 Paket	5.004.700,00	- Kab. Malang, Semua Kecamatan, Semua Kel/Desa	PENDAPATAN ASLI DAERAH (PAD)	-	-	220.000.000,00	DINAS PERIKANAN
3	25	01	2.06	0003	Penyediaan Peralatan Rumah Tangga	Jumlah Paket Peralatan Rumah Tangga yang Disediakan	0 Paket	0,00	- Kab. Malang, Semua Kecamatan, Semua Kel/Desa	-	-	-	22.000.000,00	DINAS PERIKANAN

1					2	3	4	5	6	7	8	9	10	11
3	25	01	2.06	0004	Penyediaan Bahan Logistik Kantor	Jumlah Paket Bahan Logistik Kantor yang Disediakan	0 Paket	0,00	- Kab. Malang, Semua Kecamatan, Semua Kel/Desa	-	-	-	130.000.000,00	DINAS PERIKANAN
3	25	01	2.06	0005	Penyediaan Barang Cetak dan Penggandaan	Jumlah Paket Barang Cetak dan Penggandaan yang Disediakan	2 Paket	813.121,00	- Kab. Malang, Semua Kecamatan, Semua Kel/Desa	PENDAPATAN ASLI DAERAH (PAD)	-	-	5.500.000,00	DINAS PERIKANAN
3	25	01	2.06	0006	Penyediaan Bahan Bacaan dan Peraturan Perundang-undangan	Jumlah Dokumen Bahan Bacaan dan Peraturan Perundang-Undangan yang Disediakan	0 Dokumen	0,00	- Kab. Malang, Semua Kecamatan, Semua Kel/Desa	-	-	-	35.000.000,00	DINAS PERIKANAN
3	25	01	2.06	0008	Fasilitasi Kunjungan Tamu	Jumlah Laporan Fasilitasi Kunjungan Tamu	0 Laporan	0,00	- Kab. Malang, Semua Kecamatan, Semua Kel/Desa	-	-	-	30.000.000,00	DINAS PERIKANAN
3	25	01	2.06	0009	Penyelenggaraan Rapat Koordinasi dan Konsultasi SKPD	Jumlah Laporan Penyelenggaraan Rapat Koordinasi dan Konsultasi SKPD	12 Laporan	6.875.000,00	- Kab. Malang, Semua Kecamatan, Semua Kel/Desa	PENDAPATAN ASLI DAERAH (PAD)	-	-	300.000.000,00	DINAS PERIKANAN
3	25	01	2.07		Pengadaan Barang Milik Daerah Penunjang Urusan Pemerintah Daerah	Jumlah pemenuhan barang milik daerah dalam menunjang operasional kantor disusun sesuai aturan dan teradministrasi dengan benar	0 Dokumen	0,00			-	-	231.000.000,00	
3	25	01	2.07	0006	Pengadaan Peralatan dan Mesin Lainnya	Jumlah Unit Peralatan dan Mesin Lainnya yang Disediakan	0 Unit	0,00	- Kab. Malang, Semua Kecamatan, Semua Kel/Desa	-	-	-	66.000.000,00	DINAS PERIKANAN
3	25	01	2.07	0010	Pengadaan Sarana dan Prasarana Gedung Kantor atau Bangunan Lainnya	Jumlah Unit Sarana dan Prasarana Gedung Kantor atau Bangunan Lainnya yang Disediakan	0 Unit	0,00	- Kab. Malang, Semua Kecamatan, Semua Kel/Desa	-	-	-	165.000.000,00	DINAS PERIKANAN
3	25	01	2.08		Penyediaan Jasa Penunjang Urusan Pemerintahan Daerah	Jumlah penyediaan jasa penunjang operasional perkantoran yang disusun sesuai aturan dan teradministrasi dengan benar	12 Dokumen	74.565.000,00			-	-	83.600.000,00	
3	25	01	2.08	0001	Penyediaan Jasa Surat Menyurat	Jumlah Laporan Penyediaan Jasa Surat Menyurat	0 Laporan	0,00	- Kab. Malang, Semua Kecamatan, Semua Kel/Desa	-	-	-	6.000.000,00	DINAS PERIKANAN
3	25	01	2.08	0002	Penyediaan Jasa Komunikasi, Sumber Daya Air dan Listrik	Jumlah Laporan Penyediaan Jasa Komunikasi, Sumber Daya Air dan Listrik yang Disediakan	12 Laporan	72.000.000,00	- Kab. Malang, Semua Kecamatan, Semua Kel/Desa	PENDAPATAN ASLI DAERAH (PAD)	-	-	75.000.000,00	DINAS PERIKANAN
3	25	01	2.08	0004	Penyediaan Jasa Pelayanan Umum Kantor	Jumlah Laporan Penyediaan Jasa Pelayanan Umum Kantor yang Disediakan	12 Laporan	2.565.000,00	- Kab. Malang, Semua Kecamatan, Semua Kel/Desa	PENDAPATAN ASLI DAERAH (PAD)	-	-	2.600.000,00	DINAS PERIKANAN

1				2		3	4	5	6	7	8	9	10	11
3	25	01	2.09		Pemeliharaan Barang Milik Daerah Penunjang Urusan Pemerintahan Daerah	Jumlah pemeliharaan barang milik daerah penunjang urusan pemerintahan daerah disusun sesuai aturan dan teradministrasi dengan benar	1 Dokumen	2.575.000,00				-	180.000.000,00	
3	25	01	2.09	0001	Penyediaan Jasa Pemeliharaan, Biaya Pemeliharaan, dan Pajak Kendaraan Perorangan Dinas atau Kendaraan Dinas Jabatan	Jumlah Kendaraan Perorangan Dinas atau Kendaraan Dinas Jabatan yang Dipelihara dan dibayarkan Pajaknya	1 Unit	2.575.000,00	- Kab. Malang, Semua Kecamatan, Semua Kel/Desa	PENDAPATAN ASLI DAERAH (PAD)	-		85.000.000,00	DINAS PERIKANAN
3	25	01	2.09	0002	Penyediaan Jasa Pemeliharaan, Biaya Pemeliharaan, Pajak dan Perizinan Kendaraan Dinas Operasional atau Lapangan	Jumlah Kendaraan Dinas Operasional atau Lapangan yang Dipelihara dan dibayarkan Pajak dan Perizinannya	0 Unit	0,00	- Kab. Malang, Semua Kecamatan, Semua Kel/Desa	-	-		22.000.000,00	DINAS PERIKANAN
3	25	01	2.09	0006	Pemeliharaan Peralatan dan Mesin Lainnya	Jumlah Peralatan dan Mesin Lainnya yang Dipelihara	0 Unit	0,00	- Kab. Malang, Semua Kecamatan, Semua Kel/Desa	-	-		5.500.000,00	DINAS PERIKANAN
3	25	01	2.09	0009	Pemeliharaan/Rehabilitasi Gedung Kantor dan Bangunan Lainnya	Jumlah Gedung Kantor dan Bangunan Lainnya yang Dipelihara/Direhabilitasi	0 Unit	0,00	- Kab. Malang, Semua Kecamatan, Semua Kel/Desa	-	-		27.500.000,00	DINAS PERIKANAN
3	25	01	2.09	0010	Pemeliharaan/Rehabilitasi Sarana dan Prasarana Gedung Kantor atau Bangunan Lainnya	Jumlah Sarana dan Prasarana Gedung Kantor atau Bangunan Lainnya yang Dipelihara/Direhabilitasi	0 Unit	0,00	- Kab. Malang, Semua Kecamatan, Semua Kel/Desa	-	-		40.000.000,00	DINAS PERIKANAN
3	25	03			PROGRAM PENGELOLAAN PERIKANAN TANGKAP	Persentase peningkatan jumlah produksi perikanan tangkap	3 %	425.175.000,00				-	2.706.435.000,00	
3	25	03	2.01		Pengelolaan Penangkapan Ikan di Wilayah Sungai, Danau, Waduk, Rawa, dan Genangan Air Lainnya yang Dapat Diusahakan dalam 1 (Satu) Daerah Kabupaten/ Kota	Jumlah produksi perikanan tangkap	18,03 ribu ton	0,00				-	208.000.000,00	
3	25	03	2.01	0001	Penyediaan Data dan Informasi Sumber Daya Ikan	Jumlah Data dan Informasi Sumber Daya Ikan di Perairan Darat dalam Satu Kabupaten/Kota yang Tersedia	0 Dokumen	0,00	- Kab. Malang, Semua Kecamatan, Semua Kel/Desa	-	-		66.500.000,00	DINAS PERIKANAN
3	25	03	2.01	0002	Penyediaan Prasarana Usaha Perikanan Tangkap	Jumlah Prasarana Usaha Perikanan Tangkap yang Tersedia	0 Unit	0,00	- Kab. Malang, Semua Kecamatan, Semua Kel/Desa	-	-		66.500.000,00	DINAS PERIKANAN
3	25	03	2.01	0003	Penjaminan Ketersediaan Sarana Usaha Perikanan Tangkap	Jumlah Sarana Usaha Perikanan Tangkap yang Terjamin dan Tersedia	0 Unit	0,00	- Kab. Malang, Semua Kecamatan, Semua Kel/Desa	-	-		75.000.000,00	DINAS PERIKANAN

1				2		3	4	5	6	7	8	9	10	11
3	25	03	2.02		Pemberdayaan Nelayan Kecil dalam Daerah Kabupaten/Kota	Jumlah laporan penyelenggaraan kegiatan pemberdayaan nelayan	1 dokumen	402.500.000,00			-	-	2.263.750.000,00	
3	25	03	2.02	0001	Pengembangan Kapasitas Nelayan Kecil	Jumlah Nelayan Kecil yang Meningkatkan Kapasitasnya	140 Orang	402.500.000,00	- Kab. Malang, Semua Kecamatan, Semua Kel/Desa	PENDAPATAN ASLI DAERAH (PAD), DANA TRANSFER KHUSUS-DANA ALOKASI KHUSUS FISIK	-		1.331.000.000,00	DINAS PERIKANAN
3	25	03	2.02	0002	Pelaksanaan Fasilitasi Pembentukan dan Pengembangan Kelembagaan Nelayan Kecil	Jumlah Kelompok Nelayan Kecil yang Difasilitasi Pembentukan dan Pengembangan Kelembagaannya	0 Kelompok	0,00	- Kab. Malang, Semua Kecamatan, Semua Kel/Desa	-	-		770.250.000,00	DINAS PERIKANAN
3	25	03	2.02	0003	Pelaksanaan Fasilitasi Bantuan Pendanaan, Bantuan Pembiayaan, Kemitraan Usaha	Jumlah Unit Usaha yang Difasilitasi Penyaluran Bantuan Pen Danaan, Bantuan Pembiayaan, Kemitraan Usaha	0 Unit Usaha	0,00	- Kab. Malang, Semua Kecamatan, Semua Kel/Desa	-	-		162.500.000,00	DINAS PERIKANAN
3	25	03	2.03		Pengelolaan dan Penyelenggaraan Tempat Pelelangan Ikan (TPI)	Jumlah laporan pengelolaan dan penyelenggaraan pelelangan ikan	12 Dokumen	22.675.000,00			-	-	179.685.000,00	
3	25	03	2.03	0002	Pelayanan Penyelenggaraan Tempat Pelelangan Ikan (TPI)	Jumlah Layanan dalam rangka Penyelenggaraan Tempat Pelelangan Ikan (TPI)	2 Layanan	22.675.000,00	- Kab. Malang, Semua Kecamatan, Semua Kel/Desa	PENDAPATAN ASLI DAERAH (PAD)	-		179.685.000,00	DINAS PERIKANAN
3	25	03	2.04		Penerbitan Tanda Daftar Kapal Perikanan Berukuran sampai dengan 10 GT di Wilayah Sungai, Danau, Waduk, Rawa, dan Genangan Air Lainnya yang Dapat Diusahakan dalam 1 (Satu) Daerah Kabupaten/Kota	Jumlah tanda daftar kapal perikanan sampai dengan 10 GT yang diterbitkan dalam satu kabupaten	0 Dokumen	0,00			-	-	55.000.000,00	
3	25	03	2.04	0002	Pelayanan Penerbitan Tanda Daftar Kapal Perikanan Berukuran sampai dengan 10 GT	Jumlah Rekomendasi Tanda Daftar Kapal Perikanan	0 Rekomendasi	0,00	- Kab. Malang, Semua Kecamatan, Semua Kel/Desa	-	-		55.000.000,00	DINAS PERIKANAN
3	25	04			PROGRAM PENGELOLAAN PERIKANAN BUDIDAYA	Persentase peningkatan jumlah produksi perikanan budidaya	3 %	1.057.500.000,00			-		5.728.200.500,00	
3	25	04	2.02		Pemberdayaan Pembudi Daya Ikan Kecil	Jumlah pembudidaya ikan yang memperoleh kegiatan pemberdayaan	10 orang	2.500.000,00			-	-	1.317.690.000,00	
3	25	04	2.02	0001	Pengembangan Kapasitas Pembudi Daya Ikan Kecil	Jumlah Kelompok Pembudi Daya Ikan Kecil yang Mengikuti Pengembangan Kapasitas	1 Kelompok	2.500.000,00	- Kab. Malang, Semua Kecamatan, Semua Kel/Desa	PENDAPATAN ASLI DAERAH (PAD)	-		425.920.000,00	DINAS PERIKANAN
3	25	04	2.02	0002	Pelaksanaan Fasilitasi Pembentukan dan Pengembangan Kelembagaan Pembudi Daya Ikan Kecil	Jumlah Kelompok Pembudi Daya Ikan Kecil yang Mengikuti Pembentukan dan Pengembangan Kelembagaan	0 Kelompok	0,00	- Kab. Malang, Semua Kecamatan, Semua Kel/Desa	-	-		425.920.000,00	DINAS PERIKANAN

1					2	3	4	5	6	7	8	9	10	11
3	25	04	2.02	0003	Pelaksanaan Fasilitas Bantuan Pendanaan, Bantuan Pembiayaan, Kemitraan Usaha	Jumlah Kelompok Usaha yang terfasilitasi Bantuan Pendanaan, Bantuan Pembiayaan, Kemitraan Usahanya	0 Kelompok	0,00	- Kab. Malang, Semua Kecamatan, Semua Kel/Desa	-	-		432.575.000,00	DINAS PERIKANAN
3	25	04	2.02	0004	Pemberian Pendampingan, Kemudahan Akses Ilmu Pengetahuan, Teknologi dan Informasi, serta Penyelenggaraan Pendidikan dan Pelatihan	Jumlah Kelompok Usaha yang Memperoleh Pendampingan, Kemudahan Akses Ilmu Pengetahuan, Teknologi dan Informasi, Serta Penyelenggaraan Pendidikan dan Pelatihan	0 Kelompok	0,00	- Kab. Malang, Semua Kecamatan, Semua Kel/Desa	-	-		33.275.000,00	DINAS PERIKANAN
3	25	04	2.03		Penerbitan Tanda Daftar bagi Pembudi Daya Ikan Kecil (TDPIK) dalam 1 (Satu) Daerah Kabupaten/Kota	Jumlah tanda daftar bagi pembudidaya ikan kecil yang diterbitkan dalam satu kabupaten	0 Dokumen	0,00			-		24.200.000,00	
3	25	04	2.03	0002	Pelayanan Penerbitan Tanda Daftar bagi Pembudi Daya Ikan Kecil (TDPIK) dalam 1 (Satu) Daerah Kabupaten/Kota	Jumlah Rekomendasi Perizinan Berusaha bagi Pembudi Daya Ikan Kecil yang Menjadi Kewenangan Kabupaten/Kota	0 Rekomendasi	0,00	- Kab. Malang, Semua Kecamatan, Semua Kel/Desa	-	-		24.200.000,00	DINAS PERIKANAN
3	25	04	2.04		Pengelolaan Pembudidayaan Ikan	Jumlah produksi perikanan budidaya	12,57 ribu ton	1.055.000.000,00			-		4.386.310.500,00	
3	25	04	2.04	0001	Penyediaan Data dan Informasi Pembudidayaan Ikan dalam 1 (Satu) Daerah Kabupaten/Kota	Jumlah Data dan Informasi Pembudidayaan Ikan dalam 1 (Satu) Daerah Kabupaten/Kota	0 Dokumen	0,00	- Kab. Malang, Semua Kecamatan, Semua Kel/Desa	-	-		133.100.000,00	DINAS PERIKANAN
3	25	04	2.04	0002	Penyediaan Prasarana Pembudidayaan Ikan dalam 1 (Satu) Daerah Kabupaten/Kota	Jumlah Prasarana Pembudidayaan Ikan dalam 1 (Satu) Daerah Kabupaten/Kota	1 Unit	252.500.000,00	- Kab. Malang, Semua Kecamatan, Semua Kel/Desa	PENDAPATAN ASLI DAERAH (PAD), DANA TRANSFER KHUSUS-DANA ALOKASI KHUSUS FISIK	-		1.136.008.500,00	DINAS PERIKANAN
3	25	04	2.04	0003	Penjaminan Ketersediaan Sarana Pembudidayaan Ikan dalam 1 (Satu) Daerah Kabupaten/Kota	Jumlah Sarana Pembudidayaan Ikan dalam 1 (Satu) Daerah Kabupaten/Kota	4 Unit	802.500.000,00	- Kab. Malang, Semua Kecamatan, Semua Kel/Desa	PENDAPATAN ASLI DAERAH (PAD), DANA TRANSFER KHUSUS-DANA ALOKASI KHUSUS FISIK	-		2.029.775.000,00	DINAS PERIKANAN
3	25	04	2.04	0004	Pengelolaan Kesehatan Ikan dan Lingkungan Budidaya dalam 1 (Satu) Daerah Kabupaten/Kota	Jumlah Hasil Ikan dan Lingkungan Budidaya dalam 1 (Satu) Daerah Kabupaten/Kota yang Teruji Melalui Pengelolaan Kesehatan Ikan	0 Dokumen	0,00	- Kab. Malang, Semua Kecamatan, Semua Kel/Desa	-	-		355.377.000,00	DINAS PERIKANAN
3	25	04	2.04	0005	Pembinaan dan Pemantauan Pembudidayaan Ikan di Darat	Jumlah Pembudidaya yang Memperoleh Pembinaan dan Pemantauan Pembudidayaan Ikan di Darat	0 Orang	0,00	- Kab. Malang, Semua Kecamatan, Semua Kel/Desa	-	-		732.050.000,00	DINAS PERIKANAN

1				2	3	4	5	6	7	8	9	10	11
3	25	05		PROGRAM PENGAWASAN SUMBER DAYA KELAUTAN DAN PERIKANAN	Cakupan wilayah yang dipantau dari kegiatan yang melanggar kelestarian sumber daya kelautan dan perikanan	65 %	0,00				-	106.480.000,00	
3	25	05	2.01	Pengawasan Sumber Daya Perikanan di Wilayah Sungai, Danau, Waduk, Rawa, dan Genangan Air Lainnya yang Dapat Diusahakan Dalam Kabupaten/Kota	Jumlah dokumen pengawasan sumberdaya perikanan	0 Dokumen	0,00			-	-	106.480.000,00	
3	25	05	2.01	0001	Pengawasan Usaha Perikanan Tangkap di Wilayah Sungai, Danau, Waduk, Rawa, dan Genangan Air Lainnya yang Dapat Diusahakan dalam Kabupaten/Kota	Jumlah Dokumen Hasil Pengawasan Sumber Daya Perikanan Tangkap di Wilayah Sungai, Danau, Waduk, Rawa, dan Genangan Air Lainnya yang Dapat Diusahakan dalam Kabupaten/Kota	0 Dokumen	0,00	- Kab. Malang, Semua Kecamatan, Semua Kel/Desa	-	-	53.240.000,00	DINAS PERIKANAN
3	25	05	2.01	0002	Pengawasan Usaha Perikanan Bidang Pembudidayaan Ikan di Wilayah Sungai, Danau, Waduk, Rawa, dan Genangan Air Lainnya yang Dapat Diusahakan dalam Kabupaten/Kota	Jumlah Dokumen Hasil Pengawasan Usaha Perikanan Bidang Pembudidayaan Ikan di Wilayah Sungai, Danau, Waduk, Rawa, dan Genangan Air Lainnya yang Dapat Diusahakan dalam Kabupaten/Kota	0 Dokumen	0,00	- Kab. Malang, Semua Kecamatan, Semua Kel/Desa	-	-	53.240.000,00	DINAS PERIKANAN
3	25	06		PROGRAM PENGOLAHAN DAN PEMASARAN HASIL PERIKANAN	Persentase peningkatan jumlah produksi ikan olahan	5 %	672.500.000,00				-	1.091.560.000,00	
3	25	06	2.01	Penerbitan Tanda Daftar Usaha Pengolahan Hasil Perikanan bagi Usaha Skala Mikro dan Kecil	Jumlah tanda daftar usaha pengolahan hasil perikanan yang diterbitkan	0 Dokumen	0,00			-	-	121.000.000,00	
3	25	06	2.01	0001	Penyediaan Data dan Informasi Usaha Pemasaran dan Pengolahan Hasil Perikanan dalam 1 (Satu) Daerah Kabupaten/Kota	Jumlah Data dan Informasi Usaha Pemasaran dan Pengolahan Hasil Perikanan berdasarkan Skala Usaha dan Risiko	0 Dokumen	0,00	- Kab. Malang, Semua Kecamatan, Semua Kel/Desa	-	-	121.000.000,00	DINAS PERIKANAN
3	25	06	2.02	Pembinaan Mutu dan Keamanan Hasil Perikanan bagi Usaha Pengolahan dan Pemasaran Skala Mikro dan Kecil	Jumlah produksi ikan olahan	11,01 ribu ton	0,00			-	-	489.500.000,00	

1					2	3	4	5	6	7	8	9	10	11
3	25	06	2.02	0001	Pelaksanaan Bimbingan dan Penerapan Persyaratan atau Standar pada Usaha Pengolahan dan Pemasaran Skala Mikro dan Kecil	Jumlah Unit Usaha Pengolahan dan Pemasaran Hasil Perikanan yang Mendapatkan Pembinaan Terhadap Penerapan Persyaratan Perizinan Berusaha pada Usaha Pengolahan dan Pemasaran Hasil Perikanan Sesuai Skala Usaha dan Risiko	0 Unit Usaha	0,00	- Kab. Malang, Semua Kecamatan, Semua Kel/Desa	-	-	-	489.500.000,00	DINAS PERIKANAN
3	25	06	2.03		Penyediaan dan Penyaluran Bahan Baku Industri Pengolahan Ikan dalam 1 (Satu) Daerah Kabupaten/ Kota	Jumlah laporan penyaluran bahan baku industri pengolahan ikan	4 Dokumen	672.500.000,00			-	-	481.060.000,00	
3	25	06	2.03	0001	Peningkatan Ketersediaan Ikan untuk Konsumsi dan Usaha Pengolahan dalam 1 (Satu) Daerah Kabupaten/Kota	Jumlah Peningkatan Ketersediaan Ikan untuk Konsumsi dan Usaha Pengolahan Dalam 1 (Satu) Daerah Kabupaten/Kota	0 Ton	0,00	- Kab. Malang, Semua Kecamatan, Semua Kel/Desa	-	-	-	135.000.000,00	DINAS PERIKANAN
3	25	06	2.03	0002	Pemberian Fasilitas bagi Pelaku Usaha Perikanan Skala Mikro dan Kecil dalam 1 (Satu) Daerah Kabupaten/ Kota	Jumlah Pelaku Usaha Perikanan Skala Mikro dan Kecil dalam 1 (Satu) Daerah Kabupaten/ Kota yang Terfasilitasi	10 Pelaku Usaha	672.500.000,00	- Kab. Malang, Semua Kecamatan, Semua Kel/Desa	PENDAPATAN ASLI DAERAH (PAD), DANA TRANSFER KHUSUS-DANA ALOKASI KHUSUS NON FISIK	-	-	346.060.000,00	DINAS PERIKANAN
<b>2</b>					<b>URUSAN PEMERINTAHAN WAJIB YANG TIDAK BERKAITAN DENGAN PELAYANAN DASAR</b>			<b>730.000.000,00</b>					<b>730.000.000,00</b>	
<b>2</b>	<b>22</b>				<b>URUSAN PEMERINTAHAN BIDANG KEBUDAYAAN</b>			<b>730.000.000,00</b>					<b>730.000.000,00</b>	
					<b>DINAS PARIWISATA DAN KEBUDAYAAN</b>			<b>9.016.393.350,00</b>					<b>9.016.393.350,00</b>	
2	22	02			PROGRAM PENGEMBANGAN KEBUDAYAAN	Persentase Pembinaan Lembaga Adat dibandingkan dengan jumlah Lembaga Adat	34 %	15.000.000,00				-	15.000.000,00	
2	22	02	2.03		Pembinaan Lembaga Adat yang Penganutnya dalam Daerah Kabupaten/ Kota	Jumlah Kegiatan Pembinaan Lembaga Adat dan Penganutnya Dalam Daerah Kabupaten/ Kota	1 Objek	15.000.000,00			Pelaku Budaya dan Adat Tradisi	-	15.000.000,00	
2	22	02	2.03	0001	Pelindungan, Pengembangan, Pemanfaatan Objek Pemajuan Lembaga Adat	Jumlah Objek Pemajuan Lembaga Adat yang Telah Dilakukan Pelindungan, Pengembangan dan Pemanfaatan	1 Objek	15.000.000,00	- Kab. Malang, Semua Kecamatan, Semua Kel/Desa	PENDAPATAN ASLI DAERAH (PAD)	Pelaku Budaya dan Adat Tradisi	-	15.000.000,00	DINAS PARIWISATA DAN KEBUDAYAAN
2	22	03			PROGRAM PENGEMBANGAN KESENIAN TRADISIONAL	Persentase Kelompok Kesenian yang dibina di Kabupaten Malang	34 %	15.000.000,00				-	15.000.000,00	
2	22	03	2.01		Pembinaan Kesenian yang Masyarakat Pelakunya dalam Daerah Kabupaten/ Kota	Jumlah Sumber Daya Manusia Kesenian yang Terbina	70 Orang	15.000.000,00			Pelaku Budaya dan Adat Tradisi	-	15.000.000,00	

1					2	3	4	5	6	7	8	9	10	11
2	22	03	2.01	0001	Peningkatan Pendidikan dan Pelatihan Sumber Daya Manusia Kesenian Tradisional	Jumlah Sumber Daya Manusia Kesenian Tradisional yang Mendapat Pendidikan dan Pelatihan (Ditingkatkan Kompetensinya)	70 Orang	15.000.000,00	- Kab. Malang, Semua Kecamatan, Semua Kel/Desa	PENDAPATAN ASLI DAERAH (PAD)	Pelaku Budaya dan Adat Tradisi		15.000.000,00	DINAS PARIWISATA DAN KEBUDAYAAN
2	22	06			PROGRAM PENGELOLAAN PERMUSEUMAN	Persentase Jumlah Koleksi yang dipamerkan dibandingkan jumlah koleksi keseluruhan	67 %	700.000.000,00				-	700.000.000,00	
2	22	06	2.01		Pengelolaan Museum Kabupaten/Kota	Jumlah Pengelolaan dan Pengayaan koleksi museum	5 Unit	700.000.000,00			Museum Singhasari	-	700.000.000,00	
2	22	06	2.01	0001	Pelindungan, Pengembangan, dan Pemanfaatan Koleksi Secara Terpadu	Jumlah Koleksi Museum yang Dilakukan Pelindungan, Pengembangan, dan Pemanfaatan Koleksi Secara Terpadu	5 Unit	700.000.000,00	- Kab. Malang, Semua Kecamatan, Semua Kel/Desa	PENDAPATAN ASLI DAERAH (PAD)	Museum Singhasari		700.000.000,00	DINAS PARIWISATA DAN KEBUDAYAAN
<b>3</b>					<b>URUSAN PEMERINTAHAN PILIHAN</b>			<b>8.286.393.350,00</b>					<b>8.286.393.350,00</b>	
<b>3</b>	<b>26</b>				<b>URUSAN PEMERINTAHAN BIDANG PARIWISATA</b>			<b>8.286.393.350,00</b>					<b>8.286.393.350,00</b>	
3	26	01			PROGRAM PENUNJANG URUSAN PEMERINTAHAN DAERAH KABUPATEN/KOTA	Persentase Pemenuhan Dukungan Manajemen Perkantoran dan Penunjang Kinerja Perangkat Daerah Dalam Satu Tahun	100 %	8.136.393.350,00				-	8.136.393.350,00	
3	26	01	2.01		Perencanaan, Penganggaran, dan Evaluasi Kinerja Perangkat Daerah	Jumlah Dokumen Perencanaan Penganggaran dan Evaluasi Kinerja yang Disusun Sesuai aturan dan Tepat Waktu	14 Dokumen	7.042.520,00			Pegawai Dinas Pariwisata dan Kebudayaan	-	7.042.520,00	
3	26	01	2.01	0001	Penyusunan Dokumen Perencanaan Perangkat Daerah	Jumlah Dokumen Perencanaan Perangkat Daerah	8 Dokumen	1.380.600,00	- Kab. Malang, Semua Kecamatan, Semua Kel/Desa	PENDAPATAN ASLI DAERAH (PAD)	Pegawai Dinas Pariwisata dan Kebudayaan		1.380.600,00	DINAS PARIWISATA DAN KEBUDAYAAN
3	26	01	2.01	0002	Koordinasi dan Penyusunan Dokumen RKA-SKPD	Jumlah Dokumen RKA-SKPD dan Laporan Hasil Koordinasi Penyusunan Dokumen RKA-SKPD	1 Dokumen	796.000,00	- Kab. Malang, Semua Kecamatan, Semua Kel/Desa	PENDAPATAN ASLI DAERAH (PAD)	Pegawai Dinas Pariwisata dan Kebudayaan		796.000,00	DINAS PARIWISATA DAN KEBUDAYAAN
3	26	01	2.01	0003	Koordinasi dan Penyusunan Dokumen Perubahan RKA-SKPD	Jumlah Dokumen Perubahan RKA-SKPD dan Laporan Hasil Koordinasi Penyusunan Dokumen Perubahan RKA-SKPD	2 Dokumen	671.160,00	- Kab. Malang, Semua Kecamatan, Semua Kel/Desa	PENDAPATAN ASLI DAERAH (PAD)	Pegawai Dinas Pariwisata dan Kebudayaan		671.160,00	DINAS PARIWISATA DAN KEBUDAYAAN
3	26	01	2.01	0004	Koordinasi dan Penyusunan DPA-SKPD	Jumlah Dokumen DPA-SKPD dan Laporan Hasil Koordinasi Penyusunan Dokumen DPA-SKPD	1 Dokumen	656.280,00	- Kab. Malang, Semua Kecamatan, Semua Kel/Desa	PENDAPATAN ASLI DAERAH (PAD)	Pegawai Dinas Pariwisata dan Kebudayaan		656.280,00	DINAS PARIWISATA DAN KEBUDAYAAN
3	26	01	2.01	0005	Koordinasi dan Penyusunan Perubahan DPA- SKPD	Jumlah Dokumen Perubahan DPA-SKPD dan Laporan Hasil Koordinasi Penyusunan Dokumen Perubahan DPA-SKPD	2 Dokumen	658.680,00	- Kab. Malang, Semua Kecamatan, Semua Kel/Desa	PENDAPATAN ASLI DAERAH (PAD)	Pegawai Dinas Pariwisata dan Kebudayaan		658.680,00	DINAS PARIWISATA DAN KEBUDAYAAN



1					2	3	4	5	6	7	8	9	10	11
3	26	01	2.01	0006	Koordinasi dan Penyusunan Laporan Capaian Kinerja dan Ikhtisar Realisasi Kinerja SKPD	Jumlah Laporan Capaian Kinerja dan Ikhtisar Realisasi Kinerja SKPD dan Laporan Hasil Koordinasi Penyusunan Laporan Capaian Kinerja dan Ikhtisar Realisasi Kinerja SKPD	5 Laporan	1.110.080,00	- Kab. Malang, Semua Kecamatan, Semua Kel/Desa	PENDAPATAN ASLI DAERAH (PAD)	Pegawai Dinas Pariwisata dan Kebudayaan		1.110.080,00	DINAS PARIWISATA DAN KEBUDAYAAN
3	26	01	2.01	0007	Evaluasi Kinerja Perangkat Daerah	Jumlah Laporan Evaluasi Kinerja Perangkat Daerah	4 Laporan	1.769.720,00	- Kab. Malang, Semua Kecamatan, Semua Kel/Desa	PENDAPATAN ASLI DAERAH (PAD)	Pegawai Dinas Pariwisata dan Kebudayaan		1.769.720,00	DINAS PARIWISATA DAN KEBUDAYAAN
3	26	01	2.02		Administrasi Keuangan Perangkat Daerah	Jumlah Pemenuhan Kinerja Pelayanan Keuangan Perangkat daerah Disusun Sesuai Aturan dan Tepat Waktu	27 Orang/bulan	7.759.371.558,00			Pegawai Dinas Pariwisata dan Kebudayaan	-	7.759.371.558,00	
3	26	01	2.02	0001	Penyediaan Gaji dan Tunjangan ASN	Jumlah Orang yang Menerima Gaji dan Tunjangan ASN	27 Orang/bulan	5.809.967.702,00	- Kab. Malang, Semua Kecamatan, Semua Kel/Desa	PENDAPATAN ASLI DAERAH (PAD)	Pegawai Dinas Pariwisata dan Kebudayaan		5.809.967.702,00	DINAS PARIWISATA DAN KEBUDAYAAN
3	26	01	2.02	0002	Penyediaan Administrasi Pelaksanaan Tugas ASN	Jumlah Dokumen Hasil Penyediaan Administrasi Pelaksanaan Tugas ASN	3 Dokumen	1.948.621.356,00	- Kab. Malang, Semua Kecamatan, Semua Kel/Desa	PENDAPATAN ASLI DAERAH (PAD)	Pegawai Dinas Pariwisata dan Kebudayaan		1.948.621.356,00	DINAS PARIWISATA DAN KEBUDAYAAN
3	26	01	2.02	0005	Koordinasi dan Penyusunan Laporan Keuangan Akhir Tahun SKPD	Jumlah Laporan Keuangan Akhir Tahun SKPD dan Laporan Hasil Koordinasi Penyusunan Laporan Keuangan Akhir Tahun SKPD	1 Laporan	782.500,00	- Kab. Malang, Semua Kecamatan, Semua Kel/Desa	PENDAPATAN ASLI DAERAH (PAD)	Pegawai Dinas Pariwisata dan Kebudayaan		782.500,00	DINAS PARIWISATA DAN KEBUDAYAAN
3	26	01	2.03		Administrasi Barang Milik Daerah pada Perangkat Daerah	Jumlah pemenuhan administrasi barang milik daerah yang disusun sesuai aturan dan tepat waktu	4 Laporan	36.000.000,00			Pegawai Dinas Pariwisata dan Kebudayaan	-	36.000.000,00	
3	26	01	2.03	0006	Penatausahaan Barang Milik Daerah pada SKPD	Jumlah Laporan Penatausahaan Barang Milik Daerah pada SKPD	4 Laporan	36.000.000,00	- Kab. Malang, Singosari, Pagentan	PENDAPATAN ASLI DAERAH (PAD)	Pegawai Dinas Pariwisata dan Kebudayaan		36.000.000,00	DINAS PARIWISATA DAN KEBUDAYAAN
3	26	01	2.05		Administrasi Kepegawaian Perangkat Daerah	Jumlah Pemenuhan Kinerja Kinerja Pelayanan Kepegawaian Perangkat Dearah yang Disusun Sesuai Aturan dan Teradministrasi dengan Benar	213 Orang	1.383.000,00			Pegawai Dinas Pariwisata dan Kebudayaan	-	1.383.000,00	
3	26	01	2.05	0002	Pengadaan Pakaian Dinas beserta Atribut Kelengkapannya	Jumlah Paket Pakaian Dinas beserta Atribut Kelengkapan	93 Paket	183.000,00	- Kab. Malang, Semua Kecamatan, Semua Kel/Desa	PENDAPATAN ASLI DAERAH (PAD)	Pegawai Dinas Pariwisata dan Kebudayaan		183.000,00	DINAS PARIWISATA DAN KEBUDAYAAN
3	26	01	2.05	0009	Pendidikan dan Pelatihan Pegawai Berdasarkan Tugas dan Fungsi	Jumlah Pegawai Berdasarkan Tugas dan Fungsi yang Mengikuti Pendidikan dan Pelatihan	27 Orang	200.000,00	- Kab. Malang, Semua Kecamatan, Semua Kel/Desa	PENDAPATAN ASLI DAERAH (PAD)	Pegawai Dinas Pariwisata dan Kebudayaan		200.000,00	DINAS PARIWISATA DAN KEBUDAYAAN

1					2	3	4	5	6	7	8	9	10	11
3	26	01	2.05	0010	Sosialisasi Peraturan Perundang-Undangan	Jumlah Orang yang Mengikuti Sosialisasi Peraturan Perundang-Undangan	93 Orang	500.000,00	- Kab. Malang, Semua Kecamatan, Semua Kel/Desa	PENDAPATAN ASLI DAERAH (PAD)	Pegawai Dinas Pariwisata dan Kebudayaan		500.000,00	DINAS PARIWISATA DAN KEBUDAYAAN
3	26	01	2.05	0011	Bimbingan Teknis Implementasi Peraturan Perundang-Undangan	Jumlah Orang yang Mengikuti Bimbingan Teknis Implementasi Peraturan Perundang-Undangan	93 Orang	500.000,00	- Kab. Malang, Semua Kecamatan, Semua Kel/Desa	PENDAPATAN ASLI DAERAH (PAD)	Pegawai Dinas Pariwisata dan Kebudayaan		500.000,00	DINAS PARIWISATA DAN KEBUDAYAAN
3	26	01	2.06		Administrasi Umum Perangkat Daerah	Jumlah Pelayanan Pemenuhan administrasi umum perangkat daerah disusun sesuai aturan dan teradministrasi dengan benar	6 Paket	152.812.564,00			Pegawai Dinas Pariwisata dan Kebudayaan	-	152.812.564,00	
3	26	01	2.06	0001	Penyediaan Komponen Instalasi Listrik/Penerangan Bangunan Kantor	Jumlah Paket Komponen Instalasi Listrik/Penerangan Bangunan Kantor yang Disediakan	1 Paket	368.500,00	- Kab. Malang, Semua Kecamatan, Semua Kel/Desa	PENDAPATAN ASLI DAERAH (PAD)	Pegawai Dinas Pariwisata dan Kebudayaan		368.500,00	DINAS PARIWISATA DAN KEBUDAYAAN
3	26	01	2.06	0002	Penyediaan Peralatan dan Perlengkapan Kantor	Jumlah Paket Peralatan dan Perlengkapan Kantor yang Disediakan	2 Paket	15.797.800,00	- Kab. Malang, Semua Kecamatan, Semua Kel/Desa	PENDAPATAN ASLI DAERAH (PAD)	Pegawai Dinas Pariwisata dan Kebudayaan		15.797.800,00	DINAS PARIWISATA DAN KEBUDAYAAN
3	26	01	2.06	0003	Penyediaan Peralatan Rumah Tangga	Jumlah Paket Peralatan Rumah Tangga yang Disediakan	1 Paket	100.000,00	- Kab. Malang, Semua Kecamatan, Semua Kel/Desa	PENDAPATAN ASLI DAERAH (PAD)	Pegawai Dinas Pariwisata dan Kebudayaan		100.000,00	DINAS PARIWISATA DAN KEBUDAYAAN
3	26	01	2.06	0005	Penyediaan Barang Cetak dan Penggandaan	Jumlah Paket Barang Cetak dan Penggandaan yang Disediakan	2 Paket	30.025.864,00	- Kab. Malang, Semua Kecamatan, Semua Kel/Desa	PENDAPATAN ASLI DAERAH (PAD)	Pegawai Dinas Pariwisata dan Kebudayaan		30.025.864,00	DINAS PARIWISATA DAN KEBUDAYAAN
3	26	01	2.06	0008	Fasilitas Kunjungan Tamu	Jumlah Laporan Fasilitas Kunjungan Tamu	1 Laporan	2.227.000,00	- Kab. Malang, Semua Kecamatan, Semua Kel/Desa	PENDAPATAN ASLI DAERAH (PAD)	Pegawai Dinas Pariwisata dan Kebudayaan		2.227.000,00	DINAS PARIWISATA DAN KEBUDAYAAN
3	26	01	2.06	0009	Penyelenggaraan Rapat Koordinasi dan Konsultasi SKPD	Jumlah Laporan Penyelenggaraan Rapat Koordinasi dan Konsultasi SKPD	1 Laporan	104.232.000,00	- Kab. Malang, Semua Kecamatan, Semua Kel/Desa	PENDAPATAN ASLI DAERAH (PAD)	Pegawai Dinas Pariwisata dan Kebudayaan		104.232.000,00	DINAS PARIWISATA DAN KEBUDAYAAN
3	26	01	2.06	0010	Penatausahaan Arsip Dinamis pada SKPD	Jumlah Dokumen Penatausahaan Arsip Dinamis pada SKPD	1 Dokumen	61.400,00	- Kab. Malang, Semua Kecamatan, Semua Kel/Desa	PENDAPATAN ASLI DAERAH (PAD)	Pegawai Dinas Pariwisata dan Kebudayaan		61.400,00	DINAS PARIWISATA DAN KEBUDAYAAN
3	26	01	2.07		Pengadaan Barang Milik Daerah Penunjang Urusan Pemerintah Daerah	Jumlah Pemenuhan Barang milik daerah dalam menunjang operasional kantor disusun sesuai aturan dan teradministrasi dengan benar	2 Unit	524.000,00			Pegawai Dinas Pariwisata dan Kebudayaan	-	524.000,00	
3	26	01	2.07	0005	Pengadaan Mebel	Jumlah Paket Mebel yang Disediakan	1 Unit	443.000,00	- Kab. Malang, Semua Kecamatan, Semua Kel/Desa	PENDAPATAN ASLI DAERAH (PAD)	Pegawai Dinas Pariwisata dan Kebudayaan		443.000,00	DINAS PARIWISATA DAN KEBUDAYAAN

1				2	3	4	5	6	7	8	9	10	11	
3	26	01	2.07	0006	Pengadaan Peralatan dan Mesin Lainnya	Jumlah Unit Peralatan dan Mesin Lainnya yang Disediakan	1 Unit	81.000,00	- Kab. Malang, Semua Kecamatan, Semua Kel/Desa	PENDAPATAN ASLI DAERAH (PAD)	Pegawai Dinas Pariwisata dan Kebudayaan		81.000,00	DINAS PARIWISATA DAN KEBUDAYAAN
3	26	01	2.08		Penyediaan Jasa Penunjang Urusan Pemerintahan Daerah	Jumlah Penyediaan jasa penunjang operasional perkantoran yang disusun sesuai aturan dan teradministrasi dengan benar	37 Laporan	87.652.000,00			Pegawai Dinas Pariwisata dan Kebudayaan	-	87.652.000,00	
3	26	01	2.08	0001	Penyediaan Jasa Surat Menyurat	Jumlah Laporan Penyediaan Jasa Surat Menyurat	1 Laporan	4.392.000,00	- Kab. Malang, Semua Kecamatan, Semua Kel/Desa	PENDAPATAN ASLI DAERAH (PAD)	Pegawai Dinas Pariwisata dan Kebudayaan		4.392.000,00	DINAS PARIWISATA DAN KEBUDAYAAN
3	26	01	2.08	0002	Penyediaan Jasa Komunikasi, Sumber Daya Air dan Listrik	Jumlah Laporan Penyediaan Jasa Komunikasi, Sumber Daya Air dan Listrik yang Disediakan	36 Laporan	83.260.000,00	- Kab. Malang, Semua Kecamatan, Semua Kel/Desa	PENDAPATAN ASLI DAERAH (PAD)	Pegawai Dinas Pariwisata dan Kebudayaan		83.260.000,00	DINAS PARIWISATA DAN KEBUDAYAAN
3	26	01	2.09		Pemeliharaan Barang Milik Daerah Penunjang Urusan Pemerintahan Daerah	Jumlah Pemeliharaan Barang Milik Daerah Penunjang Urusan Pemerintahan Daerah Disusun Sesuai Aturan dan Teradministrasi Dengan Benar	10 Unit	91.607.708,00			Pegawai Dinas Pariwisata dan Kebudayaan	-	91.607.708,00	
3	26	01	2.09	0001	Penyediaan Jasa Pemeliharaan, Biaya Pemeliharaan, dan Pajak Kendaraan Perorangan Dinas atau Kendaraan Dinas Jabatan	Jumlah Kendaraan Perorangan Dinas atau Kendaraan Dinas Jabatan yang Dipelihara dan dibayarkan Pajaknya	3 Unit	34.467.508,00	- Kab. Malang, Semua Kecamatan, Semua Kel/Desa	PENDAPATAN ASLI DAERAH (PAD)	Pegawai Dinas Pariwisata dan Kebudayaan		34.467.508,00	DINAS PARIWISATA DAN KEBUDAYAAN
3	26	01	2.09	0006	Pemeliharaan Peralatan dan Mesin Lainnya	Jumlah Peralatan dan Mesin Lainnya yang Dipelihara	3 Unit	1.573.000,00	- Kab. Malang, Semua Kecamatan, Semua Kel/Desa	PENDAPATAN ASLI DAERAH (PAD)	Pegawai Dinas Pariwisata dan Kebudayaan		1.573.000,00	DINAS PARIWISATA DAN KEBUDAYAAN
3	26	01	2.09	0009	Pemeliharaan/Rehabilitasi Gedung Kantor dan Bangunan Lainnya	Jumlah Gedung Kantor dan Bangunan Lainnya yang Dipelihara/Direhabilitasi	2 Unit	51.455.600,00	- Kab. Malang, Semua Kecamatan, Semua Kel/Desa	PENDAPATAN ASLI DAERAH (PAD)	Pegawai Dinas Pariwisata dan Kebudayaan		51.455.600,00	DINAS PARIWISATA DAN KEBUDAYAAN
3	26	01	2.09	0010	Pemeliharaan/Rehabilitasi Sarana dan Prasarana Gedung Kantor atau Bangunan Lainnya	Jumlah Sarana dan Prasarana Gedung Kantor atau Bangunan Lainnya yang Dipelihara/Direhabilitasi	2 Unit	4.111.600,00	- Kab. Malang, Semua Kecamatan, Semua Kel/Desa	PENDAPATAN ASLI DAERAH (PAD)	Pegawai Dinas Pariwisata dan Kebudayaan		4.111.600,00	DINAS PARIWISATA DAN KEBUDAYAAN
3	26	02			PROGRAM PENINGKATAN DAYA TARIK DESTINASI PARIWISATA	Persentase Destinasi Wisata yang berkembang	7,5 %	50.000.000,00				-	50.000.000,00	
3	26	02	2.03		Pengelolaan Destinasi Pariwisata Kabupaten/Kota	Jumlah Daya Tarik Wisata yang berkembang	4 Lokasi	49.999.680,00			Pelaku Pariwisata	-	49.999.680,00	
3	26	02	2.03	0003	Pengembangan Destinasi Pariwisata Kabupaten/Kota	Jumlah Destinasi Pariwisata Kabupaten/Kota yang Dikembangkan Sesuai dengan Tahapan Pengembangan (Rintisan, Berkembang, Pemantapan, Revitalisasi)	2 Lokasi	320,00	- Kab. Malang, Semua Kecamatan, Semua Kel/Desa	PENDAPATAN ASLI DAERAH (PAD)	Pelaku Pariwisata		320,00	DINAS PARIWISATA DAN KEBUDAYAAN

1					2	3	4	5	6	7	8	9	10	11
3	26	02	2.03	0006	Pemberdayaan Masyarakat dalam Pengelolaan Destinasi Pariwisata Kabupaten/Kota	Jumlah Laporan Hasil Pemberdayaan Masyarakat dalam Pengelolaan Destinasi Pariwisata Kabupaten/Kota	2 Laporan	49.999.040,00	- Kab. Malang, Semua Kecamatan, Semua Kel/Desa	PENDAPATAN ASLI DAERAH (PAD)	Pelaku Pariwisata		49.999.040,00	DINAS PARIWISATA DAN KEBUDAYAAN
3	26	02	2.03	0007	Penerapan Destinasi Pariwisata Berkelanjutan dalam Pengelolaan Destinasi Pariwisata Kabupaten/Kota	Jumlah Lokasi yang Menerapkan Destinasi Pariwisata Berkelanjutan dalam Pengelolaan Destinasi Pariwisata Kabupaten/Kota	2 Lokasi	320,00	- Kab. Malang, Semua Kecamatan, Semua Kel/Desa	PENDAPATAN ASLI DAERAH (PAD)	Pelaku Pariwisata		320,00	DINAS PARIWISATA DAN KEBUDAYAAN
3	26	02	2.04		Penetapan Tanda Daftar Usaha Pariwisata Daerah Kabupaten/Kota	Jumlah Administrasi Penetapan Tanda Daftar Usaha Pariwisata Daerah Sesuai Aturan yang Berlaku	4 Laporan	320,00			Pelaku Pariwisata	-	320,00	
3	26	02	2.04	0011	Kesediaan pelaku usaha memenuhi standar usaha pariwisata di Kabupaten/Kota	Jumlah usaha yang bersedia memenuhi standar usaha	1 Laporan	320,00	- Kab. Malang, Singosari, Pagentan	PENDAPATAN ASLI DAERAH (PAD)	Pelaku Pariwisata		320,00	DINAS PARIWISATA DAN KEBUDAYAAN
3	26	03			PROGRAM PEMASARAN PARIWISATA	Persentase pemenuhan dukungan dalam menunjang pemasaran pariwisata	2,5 %	50.000.000,00				-	50.000.000,00	
3	26	03	2.01		Pemasaran Pariwisata Dalam dan Luar Negeri Daya Tarik, Destinasi dan Kawasan Strategis Pariwisata Kabupaten/Kota	Jumlah dukungan dalam menunjang media promosi, kegiatan pemasaran dan pengembangan pemasaran pariwisata	3 Dokumen	50.000.000,00			Penggiat Pariwisata, Pelaku Pariwisata dan Masyarakat Umum	-	50.000.000,00	
3	26	03	2.01	0003	Penyediaan Data dan Penyebaran Informasi Pariwisata Kabupaten/Kota, Baik Dalam dan Luar Negeri	Jumlah Dokumen Hasil Pelaksanaan Penyediaan Data dan Penyebaran Informasi Pariwisata Kabupaten/Kota, Baik Dalam dan Luar Negeri	1 Dokumen	21.000.000,00	- Kab. Malang, Semua Kecamatan, Semua Kel/Desa	PENDAPATAN ASLI DAERAH (PAD)	Penggiat Pariwisata, Pelaku Pariwisata dan Masyarakat Umum		21.000.000,00	DINAS PARIWISATA DAN KEBUDAYAAN
3	26	03	2.01	0004	Peningkatan Kerja Sama dan Kemitraan Pariwisata Dalam dan Luar Negeri	Jumlah Dokumen Kerja Sama dan Kemitraan Pariwisata Dalam dan Luar Negeri	1 Dokumen	19.000.000,00	- Kab. Malang, Semua Kecamatan, Semua Kel/Desa	PENDAPATAN ASLI DAERAH (PAD)	Penggiat Pariwisata, Pelaku Pariwisata dan Masyarakat Umum		19.000.000,00	DINAS PARIWISATA DAN KEBUDAYAAN
3	26	03	2.01	0005	Monitoring dan Evaluasi Pengembangan Pemasaran Pariwisata	Jumlah Dokumen Hasil Monitoring dan Evaluasi Pengembangan Pemasaran Pariwisata	1 Dokumen	10.000.000,00	- Kab. Malang, Semua Kecamatan, Semua Kel/Desa	PENDAPATAN ASLI DAERAH (PAD)	Penggiat Pariwisata, Pelaku Pariwisata dan Masyarakat Umum		10.000.000,00	DINAS PARIWISATA DAN KEBUDAYAAN
3	26	05			PROGRAM PENGEMBANGAN SUMBER DAYA PARIWISATA DAN EKONOMI KREATIF	Persentase Pemenuhan Dukungan Pengembangan Sumber Daya Pariwisata dan Ekonomi Kreatif	100 %	50.000.000,00				-	50.000.000,00	
3	26	05	2.01		Pelaksanaan Peningkatan Kapasitas Sumber Daya Manusia Pariwisata dan Ekonomi Kreatif Tingkat Dasar	Jumlah Pelaksanaan Peningkatan Kapasitas Sumber Daya Manusia Pariwisata dan Ekonomi Kreatif Tingkat Dasar	150 Orang	50.000.000,00			Pelaku Usaha Jasa Pariwisata	-	50.000.000,00	

1					2	3	4	5	6	7	8	9	10	11
3	26	05	2.01	0005	Fasilitasi Proses Kreasi, Produksi, Distribusi Konsumsi dan Konservasi Ekonomi Kreatif	Jumlah Laporan Hasil Fasilitasi Proses Kreasi, Produksi, Distribusi Konsumsi, dan Konservasi Ekonomi Kreatif	1 Laporan	5.000.000,00	- Kab. Malang, Semua Kecamatan, Semua Kel/Desa	PENDAPATAN ASLI DAERAH (PAD)	Pelaku Usaha Jasa Pariwisata		5.000.000,00	DINAS PARIWISATA DAN KEBUDAYAAN
3	26	05	2.01	0006	Fasilitasi Pengembangan Kompetensi Sumber Daya Manusia Ekonomi Kreatif	Jumlah SDM Ekonomi Kreatif yang Mengikuti Fasilitasi Pengembangan Kompetensi Sumber Daya Manusia Ekonomi Kreatif	50 Orang	20.000.000,00	- Kab. Malang, Semua Kecamatan, Semua Kel/Desa	PENDAPATAN ASLI DAERAH (PAD)	Pelaku Usaha Jasa Pariwisata		20.000.000,00	DINAS PARIWISATA DAN KEBUDAYAAN
3	26	05	2.01	0008	Pengembangan Kapasitas SDM Pariwisata Berbasis SKKNI	Jumlah SDM Pariwisata yang Dikembangkan Kapasitasnya Berdasarkan pada SKKNI	50 Orang	20.000.000,00	- Kab. Malang, Semua Kecamatan, Semua Kel/Desa	PENDAPATAN ASLI DAERAH (PAD)	Pelaku Usaha Jasa Pariwisata		20.000.000,00	DINAS PARIWISATA DAN KEBUDAYAAN
3	26	05	2.01	0009	Pemberdayaan dan Pembinaan Masyarakat untuk Pengembangan Pariwisata	Jumlah Masyarakat yang memperoleh Pemberdayaan dan Pembinaan Masyarakat untuk pengembangan Pariwisata	50 Orang	5.000.000,00	- Kab. Malang, Semua Kecamatan, Semua Kel/Desa	PENDAPATAN ASLI DAERAH (PAD)	Pelaku Usaha Jasa Pariwisata		5.000.000,00	DINAS PARIWISATA DAN KEBUDAYAAN
<b>3</b>					<b>URUSAN PEMERINTAHAN PILIHAN</b>			<b>61.260.384.050,00</b>					<b>50.688.846.564,00</b>	
<b>3</b>	<b>27</b>				<b>URUSAN PEMERINTAHAN BIDANG PERTANIAN</b>			<b>61.260.384.050,00</b>					<b>50.688.846.564,00</b>	
					<b>DINAS TANAMAN PANGAN, HORTIKULTURA DAN PERKEBUNAN</b>			<b>61.260.384.050,00</b>					<b>50.688.846.564,00</b>	
3	27	01			PROGRAM PENUNJANG URUSAN PEMERINTAHAN DAERAH KABUPATEN/KOTA	Persentase Dokumen Perencanaan, Laporan Keuangan dan Kinerja Perangkat Daerah yang Tepat Waktu	undefined undefined	32.741.192.202,00				-	35.502.199.000,00	
3	27	01	2.01		Perencanaan, Penganggaran, dan Evaluasi Kinerja Perangkat Daerah	Jumlah Laporan Perencanaan Penganggaran dan Evaluasi Kinerja yang disusun sesuai aturan dan tepat waktu	18 Laporan	8.730.000,00			-	-	32.000.000,00	
3	27	01	2.01	0001	Penyusunan Dokumen Perencanaan Perangkat Daerah	Jumlah Dokumen Perencanaan Perangkat Daerah	0 Dokumen	0,00	- Kab. Malang, Semua Kecamatan, Semua Kel/Desa	PENDAPATAN ASLI DAERAH (PAD)	-		10.000.000,00	DINAS TANAMAN PANGAN, HORTIKULTURA DAN PERKEBUNAN
3	27	01	2.01	0006	Koordinasi dan Penyusunan Laporan Capaian Kinerja dan Ikhtisar Realisasi Kinerja SKPD	Jumlah Laporan Capaian Kinerja dan Ikhtisar Realisasi Kinerja SKPD dan Laporan Hasil Koordinasi Penyusunan Laporan Capaian Kinerja dan Ikhtisar Realisasi Kinerja SKPD	18 Laporan	8.730.000,00	- Kab. Malang, Semua Kecamatan, Semua Kel/Desa	PENDAPATAN ASLI DAERAH (PAD)	-		22.000.000,00	DINAS TANAMAN PANGAN, HORTIKULTURA DAN PERKEBUNAN
3	27	01	2.02		Administrasi Keuangan Perangkat Daerah	Jumlah Pemenuhan Kinerja Pelayanan Keuangan Perangkat Daerah disusun sesuai aturan dan tepat waktu	5 Dokumen	32.223.670.135,00			-	-	33.598.340.000,00	

1					2	3	4	5	6	7	8	9	10	11
3	27	01	2.02	0001	Penyediaan Gaji dan Tunjangan ASN	Jumlah Orang yang Menerima Gaji dan Tunjangan ASN	2616 Orang/bulan	30.392.748.475,00	- Kab. Malang, Semua Kecamatan, Semua Kel/Desa	PENDAPATAN ASLI DAERAH (PAD), DANA TRANSFER UMUM-DANA ALOKASI UMUM, SISA LEBIH PERHITUNGAN ANGGARAN TAHUN SEBELUMNYA	-		31.346.160.000,00	DINAS TANAMAN PANGAN, HORTIKULTURA DAN PERKEBUNAN
3	27	01	2.02	0002	Penyediaan Administrasi Pelaksanaan Tugas ASN	Jumlah Dokumen Hasil Penyediaan Administrasi Pelaksanaan Tugas ASN	12 Dokumen	1.819.671.460,00	- Kab. Malang, Semua Kecamatan, Semua Kel/Desa	PENDAPATAN ASLI DAERAH (PAD)	-		2.220.920.000,00	DINAS TANAMAN PANGAN, HORTIKULTURA DAN PERKEBUNAN
3	27	01	2.02	0003	Pelaksanaan Penatausahaan dan Pengujian/Verifikasi Keuangan SKPD	Jumlah Dokumen Penatausahaan dan Pengujian/Verifikasi Keuangan SKPD	14 Dokumen	6.026.300,00	- Kab. Malang, Semua Kecamatan, Semua Kel/Desa	PENDAPATAN ASLI DAERAH (PAD)	-		11.760.000,00	DINAS TANAMAN PANGAN, HORTIKULTURA DAN PERKEBUNAN
3	27	01	2.02	0005	Koordinasi dan Penyusunan Laporan Keuangan Akhir Tahun SKPD	Jumlah Laporan Keuangan Akhir Tahun SKPD dan Laporan Hasil Koordinasi Penyusunan Laporan Keuangan Akhir Tahun SKPD	8 Laporan	2.205.500,00	- Kab. Malang, Semua Kecamatan, Semua Kel/Desa	PENDAPATAN ASLI DAERAH (PAD)	-		5.500.000,00	DINAS TANAMAN PANGAN, HORTIKULTURA DAN PERKEBUNAN
3	27	01	2.02	0007	Koordinasi dan Penyusunan Laporan Keuangan Bulanan/ Triwulanan/ Semesteran SKPD	Jumlah Laporan Keuangan Bulanan/ Triwulanan/ Semesteran SKPD dan Laporan Koordinasi Penyusunan Laporan Keuangan Bulanan/Triwulanan/Semesteran SKPD	61 Laporan	3.018.400,00	- Kab. Malang, Semua Kecamatan, Semua Kel/Desa	PENDAPATAN ASLI DAERAH (PAD)	-		14.000.000,00	DINAS TANAMAN PANGAN, HORTIKULTURA DAN PERKEBUNAN
3	27	01	2.03		Administrasi Barang Milik Daerah pada Perangkat Daerah	Jumlah Dokumen Barang Milik Daerah disusun sesuai aturan dan teradministrasi dengan benar	3 Dokumen	1.602.504,00			-	-	3.500.000,00	
3	27	01	2.03	0001	Penyusunan Perencanaan Kebutuhan Barang Milik Daerah SKPD	Jumlah Rencana Kebutuhan Barang Milik Daerah SKPD	0 Dokumen	0,00	- Kab. Malang, Semua Kecamatan, Semua Kel/Desa		-		3.000.000,00	DINAS TANAMAN PANGAN, HORTIKULTURA DAN PERKEBUNAN
3	27	01	2.03	0005	Rekonsiliasi dan Penyusunan Laporan Barang Milik Daerah pada SKPD	Jumlah Laporan Rekonsiliasi dan Penyusunan Laporan Barang Milik Daerah pada SKPD	8 Laporan	1.602.504,00	- Kab. Malang, Semua Kecamatan, Semua Kel/Desa	PENDAPATAN ASLI DAERAH (PAD)	-		500.000,00	DINAS TANAMAN PANGAN, HORTIKULTURA DAN PERKEBUNAN
3	27	01	2.05		Administrasi Kepegawaian Perangkat Daerah	Jumlah Pemenuhan Kinerja Pelayanan Kepegawaian Perangkat Daerah yang disusun sesuai aturan dan teradministrasi dengan benar	5 Dokumen	7.943.248,00			-	-	342.880.000,00	
3	27	01	2.05	0002	Pengadaan Pakaian Dinas beserta Atribut Kelengkapannya	Jumlah Paket Pakaian Dinas beserta Atribut Kelengkapan	0 Paket	0,00	- Kab. Malang, Semua Kecamatan, Semua Kel/Desa	PENDAPATAN ASLI DAERAH (PAD)	-		183.880.000,00	DINAS TANAMAN PANGAN, HORTIKULTURA DAN PERKEBUNAN

1					2	3	4	5	6	7	8	9	10	11
3	27	01	2.05	0004	Koordinasi dan Pelaksanaan Sistem Informasi Kepegawaian	Jumlah Dokumen Hasil Koordinasi dan Pelaksanaan Sistem Informasi Kepegawaian	7 Dokumen	1.943.248,00	- Kab. Malang, Semua Kecamatan, Semua Kel/Desa	PENDAPATAN ASLI DAERAH (PAD)	-		14.000.000,00	DINAS TANAMAN PANGAN, HORTIKULTURA DAN PERKEBUNAN
3	27	01	2.05	0005	Monitoring, Evaluasi, dan Penilaian Kinerja Pegawai	-	-	0,00	-	-	-		15.000.000,00	DINAS TANAMAN PANGAN, HORTIKULTURA DAN PERKEBUNAN
3	27	01	2.05	0009	Pendidikan dan Pelatihan Pegawai Berdasarkan Tugas dan Fungsi	Jumlah Pegawai Berdasarkan Tugas dan Fungsi yang Mengikuti Pendidikan dan Pelatihan	5 Orang	6.000.000,00	- Kab. Malang, Semua Kecamatan, Semua Kel/Desa	PENDAPATAN ASLI DAERAH (PAD)	-		120.000.000,00	DINAS TANAMAN PANGAN, HORTIKULTURA DAN PERKEBUNAN
3	27	01	2.05	0010	Sosialisasi Peraturan Perundang-Undangan	Jumlah Orang yang Mengikuti Sosialisasi Peraturan Perundang-Undangan	0 Orang	0,00	- Kab. Malang, Semua Kecamatan, Semua Kel/Desa	PENDAPATAN ASLI DAERAH (PAD)	-		10.000.000,00	DINAS TANAMAN PANGAN, HORTIKULTURA DAN PERKEBUNAN
3	27	01	2.06		Administrasi Umum Perangkat Daerah	Jumlah Pelayanan Pemenuhan Administrasi Umum Perangkat Daerah disusun sesuai aturan dan teradministrasi dengan benar	6 Dokumen	234.801.500,00			-	-	715.013.000,00	
3	27	01	2.06	0001	Penyediaan Komponen Instalasi Listrik/Penerangan Bangunan Kantor	Jumlah Paket Komponen Instalasi Listrik/Penerangan Bangunan Kantor yang Disediakan	6 Paket	5.135.600,00	- Kab. Malang, Semua Kecamatan, Semua Kel/Desa	PENDAPATAN ASLI DAERAH (PAD)	-		6.183.000,00	DINAS TANAMAN PANGAN, HORTIKULTURA DAN PERKEBUNAN
3	27	01	2.06	0002	Penyediaan Peralatan dan Perlengkapan Kantor	Jumlah Paket Peralatan dan Perlengkapan Kantor yang Disediakan	30 Paket	9.922.900,00	- Kab. Malang, Semua Kecamatan, Semua Kel/Desa	PENDAPATAN ASLI DAERAH (PAD), LAIN-LAIN PENDAPATAN DAERAH YANG SAH	-		60.000.000,00	DINAS TANAMAN PANGAN, HORTIKULTURA DAN PERKEBUNAN
3	27	01	2.06	0005	Penyediaan Barang Cetak dan Penggandaan	Jumlah Paket Barang Cetak dan Penggandaan yang Disediakan	11 Paket	23.794.000,00	- Kab. Malang, Semua Kecamatan, Semua Kel/Desa	PENDAPATAN ASLI DAERAH (PAD)	-		29.583.000,00	DINAS TANAMAN PANGAN, HORTIKULTURA DAN PERKEBUNAN
3	27	01	2.06	0006	Penyediaan Bahan Bacaan dan Peraturan Perundang-undangan	Jumlah Dokumen Bahan Bacaan dan Peraturan Perundang-Undangan yang Disediakan	2 Dokumen	24.168.000,00	- Kab. Malang, Semua Kecamatan, Semua Kel/Desa	PENDAPATAN ASLI DAERAH (PAD)	-		26.037.000,00	DINAS TANAMAN PANGAN, HORTIKULTURA DAN PERKEBUNAN
3	27	01	2.06	0008	Fasilitasi Kunjungan Tamu	Jumlah Laporan Fasilitasi Kunjungan Tamu	4 Laporan	34.760.000,00	- Kab. Malang, Semua Kecamatan, Semua Kel/Desa	PENDAPATAN ASLI DAERAH (PAD)	-		147.210.000,00	DINAS TANAMAN PANGAN, HORTIKULTURA DAN PERKEBUNAN
3	27	01	2.06	0009	Penyelenggaraan Rapat Koordinasi dan Konsultasi SKPD	Jumlah Laporan Penyelenggaraan Rapat Koordinasi dan Konsultasi SKPD	190 Laporan	137.021.000,00	- Kab. Malang, Semua Kecamatan, Semua Kel/Desa	PENDAPATAN ASLI DAERAH (PAD), LAIN-LAIN PENDAPATAN DAERAH YANG SAH	-		446.000.000,00	DINAS TANAMAN PANGAN, HORTIKULTURA DAN PERKEBUNAN
3	27	01	2.07		Pengadaan Barang Milik Daerah Penunjang Urusan Pemerintah Daerah	Jumlah Pengadaan Barang Milik Daerah Penunjang Urusan Pemerintah Daerah	5 Unit	43.711.920,00			-	-	105.000.000,00	

1					2	3	4	5	6	7	8	9	10	11
3	27	01	2.07	0005	Pengadaan Mebel	Jumlah Paket Mebel yang Disediakan	49 Unit	43.711.920,00	- Kab. Malang, Semua Kecamatan, Semua Kel/Desa	PENDAPATAN ASLI DAERAH (PAD), LAIN-LAIN PENDAPATAN DAERAH YANG SAH	-		0,00	DINAS TANAMAN PANGAN, HORTIKULTURA DAN PERKEBUNAN
3	27	01	2.07	0006	Pengadaan Peralatan dan Mesin Lainnya	Jumlah Unit Peralatan dan Mesin Lainnya yang Disediakan	0 Unit	0,00	- Kab. Malang, Semua Kecamatan, Semua Kel/Desa	LAIN-LAIN PENDAPATAN DAERAH YANG SAH	-		75.000.000,00	DINAS TANAMAN PANGAN, HORTIKULTURA DAN PERKEBUNAN
3	27	01	2.07	0011	Pengadaan Sarana dan Prasarana Pendukung Gedung Kantor atau Bangunan Lainnya	Jumlah Unit Sarana dan Prasarana Pendukung Gedung Kantor atau Bangunan Lainnya yang Disediakan	0 Unit	0,00	- Kab. Malang, Semua Kecamatan, Semua Kel/Desa	PENDAPATAN ASLI DAERAH (PAD)	-		30.000.000,00	DINAS TANAMAN PANGAN, HORTIKULTURA DAN PERKEBUNAN
3	27	01	2.08		Penyediaan Jasa Penunjang Urusan Pemerintahan Daerah	Jumlah Laporan Penyediaan Jasa Penunjang Urusan Pemerintahan Daerah	64 Laporan	159.674.200,00			-		240.738.000,00	
3	27	01	2.08	0001	Penyediaan Jasa Surat Menyurat	Jumlah Laporan Penyediaan Jasa Surat Menyurat	27 Laporan	4.997.200,00	- Kab. Malang, Semua Kecamatan, Semua Kel/Desa	PENDAPATAN ASLI DAERAH (PAD), LAIN-LAIN PENDAPATAN DAERAH YANG SAH	-		7.631.000,00	DINAS TANAMAN PANGAN, HORTIKULTURA DAN PERKEBUNAN
3	27	01	2.08	0002	Penyediaan Jasa Komunikasi, Sumber Daya Air dan Listrik	Jumlah Laporan Penyediaan Jasa Komunikasi, Sumber Daya Air dan Listrik yang Disediakan	26 Laporan	130.200.000,00	- Kab. Malang, Semua Kecamatan, Semua Kel/Desa	PENDAPATAN ASLI DAERAH (PAD), LAIN-LAIN PENDAPATAN DAERAH YANG SAH	-		200.000.000,00	DINAS TANAMAN PANGAN, HORTIKULTURA DAN PERKEBUNAN
3	27	01	2.08	0004	Penyediaan Jasa Pelayanan Umum Kantor	Jumlah Laporan Penyediaan Jasa Pelayanan Umum Kantor yang Disediakan	11 Laporan	24.477.000,00	- Kab. Malang, Semua Kecamatan, Semua Kel/Desa	PENDAPATAN ASLI DAERAH (PAD), LAIN-LAIN PENDAPATAN DAERAH YANG SAH	-		33.107.000,00	DINAS TANAMAN PANGAN, HORTIKULTURA DAN PERKEBUNAN
3	27	01	2.09		Pemeliharaan Barang Milik Daerah Penunjang Urusan Pemerintahan Daerah	Jumlah Pemeliharaan Barang Milik Daerah Penunjang Urusan Pemerintahan Daerah	35 Unit	61.058.695,00			-		464.728.000,00	
3	27	01	2.09	0001	Penyediaan Jasa Pemeliharaan, Biaya Pemeliharaan, dan Pajak Kendaraan Perorangan Dinas atau Kendaraan Dinas Jabatan	Jumlah Kendaraan Perorangan Dinas atau Kendaraan Dinas Jabatan yang Dipelihara dan dibayarkan Pajaknya	2 Unit	9.550.200,00	- Kab. Malang, Semua Kecamatan, Semua Kel/Desa	PENDAPATAN ASLI DAERAH (PAD), LAIN-LAIN PENDAPATAN DAERAH YANG SAH	-		60.000.000,00	DINAS TANAMAN PANGAN, HORTIKULTURA DAN PERKEBUNAN
3	27	01	2.09	0002	Penyediaan Jasa Pemeliharaan, Biaya Pemeliharaan, Pajak dan Perizinan Kendaraan Dinas Operasional atau Lapangan	Jumlah Kendaraan Dinas Operasional atau Lapangan yang Dipelihara dan dibayarkan Pajak dan Perizinannya	8 Unit	39.953.495,00	- Kab. Malang, Semua Kecamatan, Semua Kel/Desa	PENDAPATAN ASLI DAERAH (PAD), LAIN-LAIN PENDAPATAN DAERAH YANG SAH	-		70.000.000,00	DINAS TANAMAN PANGAN, HORTIKULTURA DAN PERKEBUNAN



1					2	3	4	5	6	7	8	9	10	11
3	27	01	2.09	0006	Pemeliharaan Peralatan dan Mesin Lainnya	Jumlah Peralatan dan Mesin Lainnya yang Dipelihara	17 Unit	11.555.000,00	- Kab. Malang, Semua Kecamatan, Semua Kel/Desa	PENDAPATAN ASLI DAERAH (PAD), LAIN-LAIN PENDAPATAN DAERAH YANG SAH	-		30.000.000,00	DINAS TANAMAN PANGAN, HORTIKULTURA DAN PERKEBUNAN
3	27	01	2.09	0009	Pemeliharaan/Rehabilitasi Gedung Kantor dan Bangunan Lainnya	Jumlah Gedung Kantor dan Bangunan Lainnya yang Dipelihara/Direhabilitasi	0 Unit	0,00	- Kab. Malang, Semua Kecamatan, Semua Kel/Desa	PENDAPATAN ASLI DAERAH (PAD)	-		304.728.000,00	DINAS TANAMAN PANGAN, HORTIKULTURA DAN PERKEBUNAN
3	27	02			PROGRAM PENYEDIAAN DAN PENGEMBANGAN SARANA PERTANIAN	Persentase Penyediaan Sarana Pendukung Usaha Tani Pertanian/Perkebunan	100 %	12.724.291.100,00				-	6.686.342.161,00	
3	27	02	2.01		Pengawasan Penggunaan Sarana Pertanian	Jumlah Laporan Pengawasan Penggunaan Sarana Pertanian	118 Laporan	7.215.227.600,00				-	4.219.069.994,00	
3	27	02	2.01	0001	Pengawasan Penggunaan Sarana Pendukung Pertanian Sesuai dengan Komoditas, Teknologi dan Spesifik Lokasi	Jumlah Pengawasan Penggunaan Sarana Pendukung Pertanian Sesuai dengan Komoditas, Teknologi dan Spesifik Lokasi	112 Laporan	5.837.411.600,00	- Kab. Malang, Semua Kecamatan, Semua Kel/Desa	PENDAPATAN ASLI DAERAH (PAD), DANA TRANSFER UMUM-DANA ALOKASI UMUM, LAIN-LAIN PENDAPATAN DAERAH YANG SAH, PENDAPATAN HIBAH DARI PEMERINTAH PUSAT, DBH CUKAI HASIL TEMBAKAU (CHT), DANA TRANSFER KHUSUS-DANA ALOKASI KHUSUS NON FISIK	-		2.968.972.794,00	DINAS TANAMAN PANGAN, HORTIKULTURA DAN PERKEBUNAN
3	27	02	2.01	0002	Pendampingan Penggunaan Sarana Pendukung Pertanian	Jumlah Pendampingan Penggunaan Sarana Pendukung Pertanian	4 Laporan	1.377.816.000,00	- Kab. Malang, Semua Kecamatan, Semua Kel/Desa	PENDAPATAN DARI BLUD, LAIN-LAIN PENDAPATAN DAERAH YANG SAH	-		1.250.097.200,00	DINAS TANAMAN PANGAN, HORTIKULTURA DAN PERKEBUNAN
3	27	02	2.02		Pengelolaan Sumber Daya Genetik (SDG) Hewan, Tumbuhan, dan Mikro Organisme Kewenangan Kabupaten/Kota	Cakupan Pengelolaan Sumber Daya Genetik (SDG) Tanaman Pangan, Hortikultura dan Perkebunan (%)	100 %	5.509.063.500,00				-	2.467.272.167,00	
3	27	02	2.02	0002	Peningkatan Kualitas SDG Hewan/Tanaman	Jumlah Pelaksanaan Peningkatan Kualitas SDG Hewan/Tanaman	12 Dokumen	275.334.000,00	- Kab. Malang, Semua Kecamatan, Semua Kel/Desa	PENDAPATAN ASLI DAERAH (PAD), LAIN-LAIN PENDAPATAN DAERAH YANG SAH, DBH CUKAI HASIL TEMBAKAU (CHT)	-		651.432.963,00	DINAS TANAMAN PANGAN, HORTIKULTURA DAN PERKEBUNAN

1					2	3	4	5	6	7	8	9	10	11
3	27	02	2.02	0003	Pemanfaatan SDG Hewan/Tanaman	Jumlah Pemanfaatan SDG Hewan/Tanaman	11 Dokumen	5.126.165.000,00	- Kab. Malang, Semua Kecamatan, Semua Kel/Desa	PENDAPATAN ASLI DAERAH (PAD), LAIN-LAIN PENDAPATAN DAERAH YANG SAH, PENDAPATAN HIBAH DARI PEMERINTAH PUSAT	-		651.432.963,00	DINAS TANAMAN PANGAN, HORTIKULTURA DAN PERKEBUNAN
3	27	02	2.02	0004	Penjaminan Kemurnian dan Kelestarian SDG Tanaman	Jumlah SDG tanaman yang dilakukan pelestarian dan pemurnian	4 Varietas Unggul Baru (VUB)	107.564.500,00	- Kab. Malang, Semua Kecamatan, Semua Kel/Desa	PENDAPATAN ASLI DAERAH (PAD), LAIN-LAIN PENDAPATAN DAERAH YANG SAH	-		1.164.406.241,00	DINAS TANAMAN PANGAN, HORTIKULTURA DAN PERKEBUNAN
3	27	03			PROGRAM PENYEDIAAN DAN PENGEMBANGAN PRASARANA PERTANIAN	Persentase Penyediaan dan Pengembangan Prasarana Pendukung Usaha Tani Pertanian/Perkebunan	100 %	13.029.840.700,00				-	6.531.643.750,00	
3	27	03	2.01		Pengembangan Prasarana Pertanian	Jumlah Laporan Pengembangan Prasarana Pertanian	3 Laporan	1.429.596.000,00				-	223.643.750,00	
3	27	03	2.01	0003	Koordinasi dan Sinkronisasi Prasarana Pendukung Pertanian Lainnya	Jumlah Koordinasi dan Sinkronisasi Prasarana Pendukung Pertanian Lainnya	4 Laporan	1.429.596.000,00	- Kab. Malang, Semua Kecamatan, Semua Kel/Desa	DBH CUKAI HASIL TEMBAKAU (CHT)	-		86.821.875,00	DINAS TANAMAN PANGAN, HORTIKULTURA DAN PERKEBUNAN
3	27	03	2.01	0010	Peningkatan pascapanen dan pengolahan hasil perkebunan	Jumlah pascapanen dan pengolahan hasil perkebunan	0 Unit	0,00	- Kab. Malang, Semua Kecamatan, Semua Kel/Desa	PENDAPATAN ASLI DAERAH (PAD), DBH CUKAI HASIL TEMBAKAU (CHT)	-		50.000.000,00	DINAS TANAMAN PANGAN, HORTIKULTURA DAN PERKEBUNAN
3	27	03	2.01	0016	Penyusunan Peta Kawasan, Lahan dan Lahan Cadangan Pertanian Pangan Berkelanjutan di Kabupaten/Kota	Peta Lahan Pertanian Pangan Berkelanjutan/LP2B	0 Dokumen	0,00	- Kab. Malang, Semua Kecamatan, Semua Kel/Desa	PENDAPATAN ASLI DAERAH (PAD), LAIN-LAIN PENDAPATAN DAERAH YANG SAH	-		86.821.875,00	DINAS TANAMAN PANGAN, HORTIKULTURA DAN PERKEBUNAN
3	27	03	2.02		Pembangunan Prasarana Pertanian	Jumlah Pembangunan Prasarana Pertanian yang Dibangun, Direhabilitasi dan Dipelihara	89 Unit	11.600.244.700,00				-	6.308.000.000,00	
3	27	03	2.02	0002	Pembangunan, Rehabilitasi dan Pemeliharaan Embung Pertanian	Jumlah Embung Pertanian yang Dibangun, Direhabilitasi dan Dipelihara	0 Unit	0,00	- Kab. Malang, Semua Kecamatan, Semua Kel/Desa	PENDAPATAN ASLI DAERAH (PAD), DANA TRANSFER KHUSUS-DANA ALOKASI KHUSUS FISIK	-		720.000.000,00	DINAS TANAMAN PANGAN, HORTIKULTURA DAN PERKEBUNAN

1					2	3	4	5	6	7	8	9	10	11
3	27	03	2.02	0003	Pembangunan, Rehabilitasi dan Pemeliharaan Jalan Usaha Tani	Jalan Usaha Tani yang Dibangun, Direhabilitasi dan Dipelihara	40 Unit	8.350.002.600,00	- Kab. Malang, Semua Kecamatan, Semua Kel/Desa	PENDAPATAN ASLI DAERAH (PAD), PENDAPATAN HIBAH DARI PEMERINTAH PUSAT, DBH CUKAI HASIL TEMBAKAU (CHT), DANA TRANSFER KHUSUS-DANA ALOKASI KHUSUS FISIK	-		1.260.000.000,00	DINAS TANAMAN PANGAN, HORTIKULTURA DAN PERKEBUNAN
3	27	03	2.02	0008	Pembangunan, Rehabilitasi dan Pemeliharaan Balai Penyuluh di Kecamatan serta Sarana Pendukungnya	Jumlah Balai Penyuluh di Kecamatan serta Sarana Pendukungnya yang Dibangun, Direhabilitasi dan Dipelihara	0 Unit	0,00	- Kab. Malang, Semua Kecamatan, Semua Kel/Desa	PENDAPATAN ASLI DAERAH (PAD)	-		35.000.000,00	DINAS TANAMAN PANGAN, HORTIKULTURA DAN PERKEBUNAN
3	27	03	2.02	0009	Pembangunan, Rehabilitasi dan Pemeliharaan Prasarana Pertanian Lainnya	Jumlah Prasarana Pertanian Lainnya yang Dibangun, Direhabilitasi dan Dipelihara	3 Unit	644.242.100,00	- Kab. Malang, Semua Kecamatan, Semua Kel/Desa	DBH CUKAI HASIL TEMBAKAU (CHT)	-		50.000.000,00	DINAS TANAMAN PANGAN, HORTIKULTURA DAN PERKEBUNAN
3	27	03	2.02	0010	Rehabilitasi dan Pemeliharaan Jaringan Irigasi Usaha Tani	Jumlah jaringan irigasi usaha tani yang direhabilitasi	15 Unit	2.606.000.000,00	- Kab. Malang, Semua Kecamatan, Semua Kel/Desa	PENDAPATAN ASLI DAERAH (PAD), PENDAPATAN HIBAH DARI PEMERINTAH PUSAT, DBH CUKAI HASIL TEMBAKAU (CHT), DANA TRANSFER KHUSUS-DANA ALOKASI KHUSUS FISIK	-		4.243.000.000,00	DINAS TANAMAN PANGAN, HORTIKULTURA DAN PERKEBUNAN
3	27	05			PROGRAM PENGENDALIAN DAN PENANGGULANGAN BENCANA PERTANIAN	Persentase Pengendalian dan Penanggulangan Bencana Pertanian	100 %	65.036.900,00				-	743.197.610,00	
3	27	05	2.01		Pengendalian dan Penanggulangan Bencana Pertanian Kabupaten/Kota	Cakupan Pengendalian dan Penanggulangan Bencana Pertanian	100 %	65.036.900,00				-	743.197.610,00	
3	27	05	2.01	0001	Pengendalian Organisme Pengganggu Tumbuhan (OPT) Tanaman Pangan, Hortikultura, dan Perkebunan	Jumlah Luas Serangan Organisme Pengganggu Tumbuhan (OPT) Tanaman Pangan, Hortikultura, dan Perkebunan yang Dikendalikan	22 Ha	65.036.900,00	- Kab. Malang, Semua Kecamatan, Semua Kel/Desa	PENDAPATAN ASLI DAERAH (PAD), LAIN-LAIN PENDAPATAN DAERAH YANG SAH, DBH CUKAI HASIL TEMBAKAU (CHT)	-		743.197.610,00	DINAS TANAMAN PANGAN, HORTIKULTURA DAN PERKEBUNAN
3	27	07			PROGRAM PENYULUHAN PERTANIAN	Persentase Kelembagaan Petani yang Meningkatkan Kapasitasnya	100 %	2.700.023.148,00				-	1.225.464.043,00	
3	27	07	2.01		Pelaksanaan Penyuluhan Pertanian	Jumlah Kelembagaan Petani yang Meningkatkan Kapasitasnya di Kecamatan dan Desa	79 Unit	2.700.023.148,00				-	1.225.464.043,00	

1					2	3	4	5	6	7	8	9	10	11
3	27	07	2.01	0001	Peningkatan Kapasitas Kelembagaan Penyuluhan Pertanian di Kecamatan dan Desa	Jumlah Kelembagaan Penyuluhan Pertanian di Kecamatan dan Desa yang Ditingkatkan Kapasitasnya	33 Unit	1.621.107.948,00	- Kab. Malang, Semua Kecamatan, Semua Kel/Desa	PENDAPATAN ASLI DAERAH (PAD), PENDAPATAN HIBAH DARI PEMERINTAH PUSAT, DANA TRANSFER KHUSUS-DANA ALOKASI KHUSUS NON FISIK	-		900.097.900,00	DINAS TANAMAN PANGAN, HORTIKULTURA DAN PERKEBUNAN
3	27	07	2.01	0002	Pengembangan Kapasitas Kelembagaan Petani di Kecamatan dan Desa	Jumlah Kelembagaan Petani di Kecamatan dan Desa yang Ditingkatkan Kapasitasnya	5 Unit	1.078.915.200,00	- Kab. Malang, Semua Kecamatan, Semua Kel/Desa	DBH CUKAI HASIL TEMBAKAU (CHT), DAK NONFISIK-DANA KETAHANAN PANGAN DAN PERTANIAN	-		245.366.143,00	DINAS TANAMAN PANGAN, HORTIKULTURA DAN PERKEBUNAN
3	27	07	2.01	0003	Penyediaan dan Pemanfaatan Sarana dan Prasarana Penyuluhan Pertanian	Jumlah Sarana dan Prasarana Penyuluhan Pertanian	0 Unit	0,00	- Kab. Malang, Semua Kecamatan, Semua Kel/Desa	PENDAPATAN ASLI DAERAH (PAD), DANA TRANSFER KHUSUS-DANA ALOKASI KHUSUS NON FISIK	-		20.000.000,00	DINAS TANAMAN PANGAN, HORTIKULTURA DAN PERKEBUNAN
3	27	07	2.01	0005	Pembentukan dan Penyelenggaraan Sekolah Lapang Kelompok Tani Tingkat Kabupaten/Kota	Jumlah Sekolah Lapang Kelompok Tani yang Terbentuk dan Beroperasi	0 Unit	0,00	- Kab. Malang, Semua Kecamatan, Semua Kel/Desa	PENDAPATAN ASLI DAERAH (PAD)	-		30.000.000,00	DINAS TANAMAN PANGAN, HORTIKULTURA DAN PERKEBUNAN
3	27	07	2.01	0006	Penyediaan dan Peningkatan Kapasitas Penyuluh pertanian	Jumlah penyuluh pertanian yang tersedia dan ditingkatkan kapasitasnya	0 Orang	0,00	- Kab. Malang, Semua Kecamatan, Semua Kel/Desa	PENDAPATAN ASLI DAERAH (PAD)	-		30.000.000,00	DINAS TANAMAN PANGAN, HORTIKULTURA DAN PERKEBUNAN
<b>3</b>					<b>URUSAN PEMERINTAHAN PILIHAN</b>			<b>0,00</b>					<b>1.250.097.200,00</b>	
					<b>UPT LUMBUNG DESA MODERN</b>			<b>0,00</b>					<b>1.250.097.200,00</b>	
					Pendampingan Penggunaan Sarana Pendukung Pertanian	Jumlah Pendampingan Penggunaan Sarana Pendukung Pertanian	4 Laporan	0,00	- Kab. Malang, Semua Kecamatan, Semua Kel/Desa	PENDAPATAN DARI BLUD	-		1.250.097.200,00	UPT LUMBUNG DESA MODERN
<b>3</b>					<b>URUSAN PEMERINTAHAN PILIHAN</b>			<b>15.345.670.750,00</b>					<b>27.326.717.756,00</b>	
<b>3</b>	<b>27</b>				<b>URUSAN PEMERINTAHAN BIDANG PERTANIAN</b>			<b>15.345.670.750,00</b>					<b>27.326.717.756,00</b>	
					<b>DINAS PETERNAKAN DAN KESEHATAN HEWAN</b>			<b>15.345.670.750,00</b>					<b>27.326.717.756,00</b>	
3	27	01			PROGRAM PENUNJANG URUSAN PEMERINTAHAN DAERAH KABUPATEN/KOTA	Persentase Pemenuhan Dukungan Manajemen Perkantoran dan Penunjang Kinerja Perangkat Daerah Dalam Satu Tahun	100 %	13.799.601.510,00				-	13.143.537.619,00	
3	27	01	2.01		Perencanaan, Penganggaran, dan Evaluasi Kinerja Perangkat Daerah	Jumlah Dokumen Perencanaan, Penganggaran dan Evaluasi Kinerja yang Disusun Sesuai Aturan dan Tepat Waktu	2 Dokumen	20.641.100,00				Internal Dinas Peternakan dan Kesehatan Hewan	17.619.130,00	
3	27	01	2.01	0001	Penyusunan Dokumen Perencanaan Perangkat Daerah	Jumlah Dokumen Perencanaan Perangkat Daerah	6 Dokumen	4.841.100,00	- Kab. Malang, Semua Kecamatan, Semua Kel/Desa	PENDAPATAN ASLI DAERAH (PAD)	Internal Dinas Peternakan dan Kesehatan Hewan		7.119.130,00	DINAS PETERNAKAN DAN KESEHATAN HEWAN

1					2	3	4	5	6	7	8	9	10	11
3	27	01	2.01	0006	Koordinasi dan Penyusunan Laporan Capaian Kinerja dan Ikhtisar Realisasi Kinerja SKPD	Jumlah Laporan Capaian Kinerja dan Ikhtisar Realisasi Kinerja SKPD dan Laporan Hasil Koordinasi Penyusunan Laporan Capaian Kinerja dan Ikhtisar Realisasi Kinerja SKPD	7 Laporan	15.800.000,00	- Kab. Malang, Semua Kecamatan, Semua Kel/Desa	PENDAPATAN ASLI DAERAH (PAD)	Internal Dinas Peternakan dan Kesehatan Hewan		10.500.000,00	DINAS PETERNAKAN DAN KESEHATAN HEWAN
3	27	01	2.02		Administrasi Keuangan Perangkat Daerah	Jumlah Pemenuhan Kinerja Pelayanan Keuangan Perangkat Daerah Disusun Sesuai Aturan dan Tepat Waktu	2 Dokumen	13.215.161.041,00			Internal Dinas Peternakan dan Kesehatan Hewan	-	11.803.978.792,00	
3	27	01	2.02	0001	Penyediaan Gaji dan Tunjangan ASN	Jumlah Orang yang Menerima Gaji dan Tunjangan ASN	700 Orang/bulan	10.886.704.241,00	- Kab. Malang, Semua Kecamatan, Semua Kel/Desa	PENDAPATAN ASLI DAERAH (PAD), SISA LEBIH PERHITUNGAN ANGGARAN TAHUN SEBELUMNYA	Internal Dinas Peternakan dan Kesehatan Hewan		8.573.541.977,00	DINAS PETERNAKAN DAN KESEHATAN HEWAN
3	27	01	2.02	0002	Penyediaan Administrasi Pelaksanaan Tugas ASN	Jumlah Dokumen Hasil Penyediaan Administrasi Pelaksanaan Tugas ASN	12 Dokumen	2.328.456.800,00	- Kab. Malang, Semua Kecamatan, Semua Kel/Desa	PENDAPATAN ASLI DAERAH (PAD)	Internal Dinas Peternakan dan Kesehatan Hewan		3.228.256.825,00	DINAS PETERNAKAN DAN KESEHATAN HEWAN
3	27	01	2.02	0005	Koordinasi dan Penyusunan Laporan Keuangan Akhir Tahun SKPD	Jumlah Laporan Keuangan Akhir Tahun SKPD dan Laporan Hasil Koordinasi Penyusunan Laporan Keuangan Akhir Tahun SKPD	0 Laporan	0,00	- Kab. Malang, Semua Kecamatan, Semua Kel/Desa	PENDAPATAN ASLI DAERAH (PAD)	Internal Dinas Peternakan dan Kesehatan Hewan		2.179.990,00	DINAS PETERNAKAN DAN KESEHATAN HEWAN
3	27	01	2.05		Administrasi Kepegawaian Perangkat Daerah	Jumlah Pemenuhan Kinerja Pelayanan Kepegawaian Perangkat Daerah yang Disusun Sesuai Aturan dan Teradministrasi dengan Benar	3 Dokumen	38.970.000,00			Internal Dinas Peternakan dan Kesehatan Hewan	-	192.492.029,00	
3	27	01	2.05	0002	Pengadaan Pakaian Dinas beserta Atribut Kelengkapannya	Jumlah Paket Pakaian Dinas beserta Atribut Kelengkapannya	1 Paket	30.275.000,00	- Kab. Malang, Semua Kecamatan, Semua Kel/Desa	PENDAPATAN ASLI DAERAH (PAD)	Internal Dinas Peternakan dan Kesehatan Hewan		106.090.000,00	DINAS PETERNAKAN DAN KESEHATAN HEWAN
3	27	01	2.05	0009	Pendidikan dan Pelatihan Pegawai Berdasarkan Tugas dan Fungsi	Jumlah Pegawai Berdasarkan Tugas dan Fungsi yang Mengikuti Pendidikan dan Pelatihan	2 Orang	7.200.000,00	- Kab. Malang, Semua Kecamatan, Semua Kel/Desa	PENDAPATAN ASLI DAERAH (PAD)	Internal Dinas Peternakan dan Kesehatan Hewan		7.867.635,00	DINAS PETERNAKAN DAN KESEHATAN HEWAN
3	27	01	2.05	0010	Sosialisasi Peraturan Perundang-Undangan	Jumlah Orang yang Mengikuti Sosialisasi Peraturan Perundang-Undangan	65 Orang	1.495.000,00	- Kab. Malang, Semua Kecamatan, Semua Kel/Desa	PENDAPATAN ASLI DAERAH (PAD)	Internal Dinas Peternakan dan Kesehatan Hewan		78.534.394,00	DINAS PETERNAKAN DAN KESEHATAN HEWAN
3	27	01	2.06		Administrasi Umum Perangkat Daerah	Jumlah Pelayanan Pemenuhan Administrasi Umum Perangkat Daerah Disusun Sesuai Aturan dan Teradministrasi dengan Benar	7 Dokumen	270.280.069,00			Internal Dinas Peternakan dan Kesehatan Hewan	-	465.341.026,00	

1					2	3	4	5	6	7	8	9	10	11
3	27	01	2.06	0001	Penyediaan Komponen Instalasi Listrik/Penerangan Bangunan Kantor	Jumlah Paket Komponen Instalasi Listrik/Penerangan Bangunan Kantor yang Disediakan	1 Paket	1.976.000,00	- Kab. Malang, Semua Kecamatan, Semua Kel/Desa	PENDAPATAN ASLI DAERAH (PAD)	Internal Dinas Peternakan dan Kesehatan Hewan		2.916.488,00	DINAS PETERNAKAN DAN KESEHATAN HEWAN
3	27	01	2.06	0002	Penyediaan Peralatan dan Perlengkapan Kantor	Jumlah Paket Peralatan dan Perlengkapan Kantor yang Disediakan	1 Paket	27.913.400,00	- Kab. Malang, Semua Kecamatan, Semua Kel/Desa	PENDAPATAN ASLI DAERAH (PAD)	Internal Dinas Peternakan dan Kesehatan Hewan		33.521.859,00	DINAS PETERNAKAN DAN KESEHATAN HEWAN
3	27	01	2.06	0003	Penyediaan Peralatan Rumah Tangga	Jumlah Paket Peralatan Rumah Tangga yang Disediakan	0 Paket	0,00	- Kab. Malang, Semua Kecamatan, Semua Kel/Desa	PENDAPATAN ASLI DAERAH (PAD)	Internal Dinas Peternakan dan Kesehatan Hewan		9.800.275,00	DINAS PETERNAKAN DAN KESEHATAN HEWAN
3	27	01	2.06	0004	Penyediaan Bahan Logistik Kantor	Jumlah Paket Bahan Logistik Kantor yang Disediakan	1 Paket	11.678.000,00	- Kab. Malang, Semua Kecamatan, Semua Kel/Desa	PENDAPATAN ASLI DAERAH (PAD)	Internal Dinas Peternakan dan Kesehatan Hewan		9.924.147,00	DINAS PETERNAKAN DAN KESEHATAN HEWAN
3	27	01	2.06	0005	Penyediaan Barang Cetak dan Penggandaan	Jumlah Paket Barang Cetak dan Penggandaan yang Disediakan	10 Paket	25.548.669,00	- Kab. Malang, Semua Kecamatan, Semua Kel/Desa	PENDAPATAN ASLI DAERAH (PAD)	Internal Dinas Peternakan dan Kesehatan Hewan		188.901.978,00	DINAS PETERNAKAN DAN KESEHATAN HEWAN
3	27	01	2.06	0006	Penyediaan Bahan Bacaan dan Peraturan Perundang-undangan	Jumlah Dokumen Bahan Bacaan dan Peraturan Perundang-Undangan yang Disediakan	12 Dokumen	1.272.000,00	- Kab. Malang, Semua Kecamatan, Semua Kel/Desa	PENDAPATAN ASLI DAERAH (PAD)	Internal Dinas Peternakan dan Kesehatan Hewan		5.900.726,00	DINAS PETERNAKAN DAN KESEHATAN HEWAN
3	27	01	2.06	0008	Fasilitasi Kunjungan Tamu	Jumlah Laporan Fasilitasi Kunjungan Tamu	12 Laporan	12.000.000,00	- Kab. Malang, Semua Kecamatan, Semua Kel/Desa	PENDAPATAN ASLI DAERAH (PAD)	Internal Dinas Peternakan dan Kesehatan Hewan		26.443.993,00	DINAS PETERNAKAN DAN KESEHATAN HEWAN
3	27	01	2.06	0009	Penyelenggaraan Rapat Koordinasi dan Konsultasi SKPD	Jumlah Laporan Penyelenggaraan Rapat Koordinasi dan Konsultasi SKPD	12 Laporan	189.892.000,00	- Kab. Malang, Semua Kecamatan, Semua Kel/Desa	PENDAPATAN ASLI DAERAH (PAD)	Internal Dinas Peternakan dan Kesehatan Hewan		187.931.560,00	DINAS PETERNAKAN DAN KESEHATAN HEWAN
3	27	01	2.07		Pengadaan Barang Milik Daerah Penunjang Urusan Pemerintah Daerah	Jumlah Pemenuhan Barang Milik Daerah Dalam Menunjang Operasional Kantor Disusun Sesuai Aturan dan Teradministrasi dengan Benar	0 Dokumen	0,00			Internal Dinas Peternakan dan Kesehatan Hewan	-	248.613.810,00	
3	27	01	2.07	0002	Pengadaan Kendaraan Dinas Operasional atau Lapangan	Jumlah Unit Kendaraan Dinas Operasional atau Lapangan yang Disediakan	0 Unit	0,00	- Kab. Malang, Semua Kecamatan, Semua Kel/Desa	PENDAPATAN ASLI DAERAH (PAD)	Internal Dinas Peternakan dan Kesehatan Hewan		27.715.928,00	DINAS PETERNAKAN DAN KESEHATAN HEWAN
3	27	01	2.07	0005	Pengadaan Mebel	Jumlah Paket Mebel yang Disediakan	0 Unit	0,00	- Kab. Malang, Semua Kecamatan, Semua Kel/Desa	PENDAPATAN ASLI DAERAH (PAD)	Internal Dinas Peternakan dan Kesehatan Hewan		127.308.000,00	DINAS PETERNAKAN DAN KESEHATAN HEWAN
3	27	01	2.07	0010	Pengadaan Sarana dan Prasarana Gedung Kantor atau Bangunan Lainnya	Jumlah Unit Sarana dan Prasarana Gedung Kantor atau Bangunan Lainnya yang Disediakan	0 Unit	0,00	- Kab. Malang, Semua Kecamatan, Semua Kel/Desa	PENDAPATAN ASLI DAERAH (PAD)	Internal Dinas Peternakan dan Kesehatan Hewan		93.589.882,00	DINAS PETERNAKAN DAN KESEHATAN HEWAN

1				2	3	4	5	6	7	8	9	10	11	
3	27	01	2.08		Penyediaan Jasa Penunjang Urusan Pemerintahan Daerah	Jumlah Penyediaan Jasa Penunjang Operasional Perkantoran yang Disusun Sesuai Aturan dan Teradministrasi dengan Benar	3 Dokumen	194.580.000,00			Internal Dinas Peternakan dan Kesehatan Hewan	-	197.772.441,00	
3	27	01	2.08	0001	Penyediaan Jasa Surat Menyurat	Jumlah Laporan Penyediaan Jasa Surat Menyurat	12 Laporan	1.980.000,00	- Kab. Malang, Semua Kecamatan, Semua Kel/Desa	PENDAPATAN ASLI DAERAH (PAD)	Internal Dinas Peternakan dan Kesehatan Hewan		7.310.125,00	DINAS PETERNAKAN DAN KESEHATAN HEWAN
3	27	01	2.08	0002	Penyediaan Jasa Komunikasi, Sumber Daya Air dan Listrik	Jumlah Laporan Penyediaan Jasa Komunikasi, Sumber Daya Air dan Listrik yang Disediakan	12 Laporan	167.400.000,00	- Kab. Malang, Semua Kecamatan, Semua Kel/Desa	PENDAPATAN ASLI DAERAH (PAD)	Internal Dinas Peternakan dan Kesehatan Hewan		162.925.596,00	DINAS PETERNAKAN DAN KESEHATAN HEWAN
3	27	01	2.08	0004	Penyediaan Jasa Pelayanan Umum Kantor	Jumlah Laporan Penyediaan Jasa Pelayanan Umum Kantor yang Disediakan	12 Laporan	25.200.000,00	- Kab. Malang, Semua Kecamatan, Semua Kel/Desa	PENDAPATAN ASLI DAERAH (PAD)	Internal Dinas Peternakan dan Kesehatan Hewan		27.536.720,00	DINAS PETERNAKAN DAN KESEHATAN HEWAN
3	27	01	2.09		Pemeliharaan Barang Milik Daerah Penunjang Urusan Pemerintahan Daerah	Jumlah Pemeliharaan Barang Milik Daerah Penunjang Urusan Pemerintahan Daerah Disusun Sesuai Aturan dan Teradministrasi dengan Benar	3 Dokumen	59.969.300,00			Internal Dinas Peternakan dan Kesehatan Hewan	-	217.720.391,00	
3	27	01	2.09	0001	Penyediaan Jasa Pemeliharaan, Biaya Pemeliharaan, dan Pajak Kendaraan Perorangan Dinas atau Kendaraan Dinas Jabatan	Jumlah Kendaraan Perorangan Dinas atau Kendaraan Dinas Jabatan yang Dipelihara dan dibayarkan Pajaknya	41 Unit	38.458.000,00	- Kab. Malang, Semua Kecamatan, Semua Kel/Desa	PENDAPATAN ASLI DAERAH (PAD)	Internal Dinas Peternakan dan Kesehatan Hewan		75.092.199,00	DINAS PETERNAKAN DAN KESEHATAN HEWAN
3	27	01	2.09	0009	Pemeliharaan/Rehabilitasi Gedung Kantor dan Bangunan Lainnya	Jumlah Gedung Kantor dan Bangunan Lainnya yang Dipelihara/Direhabilitasi	1 Unit	12.101.300,00	- Kab. Malang, Semua Kecamatan, Semua Kel/Desa	PENDAPATAN ASLI DAERAH (PAD)	Internal Dinas Peternakan dan Kesehatan Hewan		122.849.833,00	DINAS PETERNAKAN DAN KESEHATAN HEWAN
3	27	01	2.09	0010	Pemeliharaan/Rehabilitasi Sarana dan Prasarana Gedung Kantor atau Bangunan Lainnya	Jumlah Sarana dan Prasarana Gedung Kantor atau Bangunan Lainnya yang Dipelihara/Direhabilitasi	16 Unit	9.410.000,00	- Kab. Malang, Semua Kecamatan, Semua Kel/Desa	PENDAPATAN ASLI DAERAH (PAD)	Internal Dinas Peternakan dan Kesehatan Hewan		19.778.359,00	DINAS PETERNAKAN DAN KESEHATAN HEWAN
3	27	02			PROGRAM PENYEDIAAN DAN PENGEMBANGAN SARANA PERTANIAN	Persentase Penyediaan dan Pengembangan Sarana Peternakan	100 %	135.719.840,00				-	5.487.800.650,00	
3	27	02	2.03		Peningkatan Mutu dan Peredaran Benih/Bibit Ternak dan Tanaman Pakan Ternak serta Pakan dalam Daerah Kabupaten/Kota	Jumlah Peningkatan Mutu dan Peredaran Benih/Bibit Ternak dan Pakan Ternak	2 Dokumen	93.828.000,00			Peternak di Kabupaten Malang	-	488.615.840,00	
3	27	02	2.03	0001	Pengawasan Mutu Benih/Bibit Ternak, Bahan Pakan/Pakan/Tanaman Skala Kecil	Jumlah Pengawasan Mutu Benih/Bibit Ternak, Bahan Pakan/Pakan/Tanaman Skala Kecil	12 Laporan	44.689.000,00	- Kab. Malang, Semua Kecamatan, Semua Kel/Desa	PENDAPATAN ASLI DAERAH (PAD)	Peternak di Kabupaten Malang		160.066.897,00	DINAS PETERNAKAN DAN KESEHATAN HEWAN

1					2	3	4	5	6	7	8	9	10	11
3	27	02	2.03	0002	Pengawasan Peredaran Bahan Pakan/Pakan, Benih/Bibit Hijauan Pakan Ternak	Jumlah Pengawasan Bahan Pakan/Pakan, Benih/Bibit Hijauan Pakan Ternak yang Beredar	12 Laporan	49.139.000,00	- Kab. Malang, Semua Kecamatan, Semua Kel/Desa	PENDAPATAN ASLI DAERAH (PAD)	Peternak di Kabupaten Malang		328.548.943,00	DINAS PETERNAKAN DAN KESEHATAN HEWAN
3	27	02	2.04		Pengawasan Obat Hewan di Tingkat Pengecer	Jumlah Dokumen Pengawasan Obat Hewan di Tingkat Pengecer	1 Dokumen	15.719.840,00			Peternak di Kabupaten Malang	-	32.258.810,00	
3	27	02	2.04	0001	Pemeriksaan Mutu, Khasiat dan Keamanan Peredaran Obat Hewan	Jumlah Pemeriksaan Mutu, Khasiat dan Keamanan Obat Hewan yang Beredar	12 Laporan	15.719.840,00	- Kab. Malang, Semua Kecamatan, Semua Kel/Desa	PENDAPATAN ASLI DAERAH (PAD)	Peternak di Kabupaten Malang		32.258.810,00	DINAS PETERNAKAN DAN KESEHATAN HEWAN
3	27	02	2.05		Pengendalian dan Pengawasan Penyediaan dan Peredaran Benih/Bibit Ternak, dan Hijauan Pakan Ternak dalam Daerah Kabupaten/Kota	Jumlah Pengendalian dan Pengawasan Penyediaan dan Peredaran Benih/Bibit Ternak	1 Dokumen	26.172.000,00			Peternak di Kabupaten Malang	-	238.765.000,00	
3	27	02	2.05	0006	Pengawasan Produksi Benih/Bibit Ternak dan HPT, Bahan Pakan/Pakan	Jumlah Pengawasan Produksi Benih/Bibit Ternak dan HPT, Bahan Pakan/Pakan	12 Laporan	26.172.000,00	- Kab. Malang, Semua Kecamatan, Semua Kel/Desa	PENDAPATAN ASLI DAERAH (PAD)	Peternak di Kabupaten Malang		238.765.000,00	DINAS PETERNAKAN DAN KESEHATAN HEWAN
3	27	02	2.06		Penyediaan Benih/Bibit Ternak dan Hijauan Pakan Ternak yang Sumbernya dalam 1 (Satu) Daerah Kabupaten/Kota Lain	Jumlah Penyediaan Benih/Bibit Ternak dan Pakan Ternak	0 Dokumen	0,00			Peternak di Kabupaten Malang	-	4.728.161.000,00	
3	27	02	2.06	0002	Pengadaan Hijauan Pakan Ternak yang Sumbernya dari Daerah Kabupaten/Kota Lain	Jumlah Hijauan Pakan Ternak yang Sumbernya dari Daerah Kabupaten/Kota Lain	0 Ton	0,00	- Kab. Malang, Semua Kecamatan, Semua Kel/Desa	PENDAPATAN ASLI DAERAH (PAD)	Peternak di Kabupaten Malang		167.440.000,00	DINAS PETERNAKAN DAN KESEHATAN HEWAN
3	27	02	2.06	0003	Pengadaan Bibit Ternak yang Sumbernya dari Daerah Kabupaten/Kota Lain	Jumlah bibit ternak yang sumbernya dari daerah kabupaten/kota lain	0 Ekor	0,00	- Kab. Malang, Semua Kecamatan, Semua Kel/Desa	PENDAPATAN ASLI DAERAH (PAD)	Peternak di Kabupaten Malang		4.560.721.000,00	DINAS PETERNAKAN DAN KESEHATAN HEWAN
3	27	03			PROGRAM PENYEDIAAN DAN PENGEMBANGAN PRASARANA PERTANIAN	Persentase Penyediaan dan Pengembangan Prasarana Peternakan	100 %	875.000.000,00				-	5.113.652.579,00	
3	27	03	2.01		Pengembangan Prasarana Pertanian	Jumlah Pengembangan Prasarana Peternakan	1 Paket	35.000.000,00			Peternak di Kabupaten Malang	-	810.341.058,00	
3	27	03	2.01	0016	Penyusunan Peta Kawasan, Lahan dan Lahan Cadangan Pertanian Pangan Berkelanjutan di Kabupaten/Kota	Peta Lahan Pertanian Pangan Berkelanjutan/LP2B	4 Dokumen	35.000.000,00	- Semua Kota/Kab, Semua Kecamatan, Semua Kel/Desa	PENDAPATAN ASLI DAERAH (PAD)	Peternak di Kabupaten Malang		810.341.058,00	DINAS PETERNAKAN DAN KESEHATAN HEWAN
3	27	03	2.02		Pembangunan Prasarana Pertanian	Jumlah Unit Penyediaan Prasarana Peternakan	1 Unit	160.000.000,00			Peternak di Kabupaten Malang	-	2.318.853.521,00	
3	27	03	2.02	0009	Pembangunan, Rehabilitasi dan Pemeliharaan Prasarana Pertanian Lainnya	Jumlah Prasarana Pertanian Lainnya yang Dibangun, Direhabilitasi dan Dipelihara	1 Unit	160.000.000,00	- Kab. Malang, Semua Kecamatan, Semua Kel/Desa	PENDAPATAN ASLI DAERAH (PAD), DANA TRANSFER KHUSUS-DANA ALOKASI KHUSUS FISIK	Peternak di Kabupaten Malang		1.218.853.521,00	DINAS PETERNAKAN DAN KESEHATAN HEWAN



1					2	3	4	5	6	7	8	9	10	11
3	27	03	2.02	0015	Pembangunan, Rehabilitasi, Pemeliharaan dan operasionalisasi Rumah Potong Hewan	Jumlah rumah potong hewan yang dibangun, direhabilitasi dan dipelihara serta beroperasi Hewan	0 Unit	0,00	- Kab. Malang, Semua Kecamatan, Semua Kel/Desa	PENDAPATAN ASLI DAERAH (PAD), DANA TRANSFER KHUSUS-DANA ALOKASI KHUSUS FISIK	Peternak di Kabupaten Malang		1.100.000.000,00	DINAS PETERNAKAN DAN KESEHATAN HEWAN
3	27	03	2.03		Pengelolaan Wilayah Sumber Bibit Ternak dan Rumpun/Galur Ternak dalam Daerah Kabupaten/ Kota	Jumlah Pengelolaan Sumber Bibit dan Hasil Ternak di UPT PPHP	1 Dokumen	680.000.000,00			Peternak di Kabupaten Malang	-	1.984.458.000,00	
3	27	03	2.03	0001	Pelestarian dan Pemanfaatan Wilayah Sumber Bibit Ternak dan Rumpun/Galur Ternak	Jumlah Wilayah Sumber Bibit Ternak dan Rumpun/Galur Ternak yang Dilestarikan dan Dimanfaatkan	12 Laporan	680.000.000,00	- Kab. Malang, Semua Kecamatan, Semua Kel/Desa	PENDAPATAN ASLI DAERAH (PAD)	Peternak di Kabupaten Malang		1.984.458.000,00	DINAS PETERNAKAN DAN KESEHATAN HEWAN
3	27	04			PROGRAM PENGENDALIAN KESEHATAN HEWAN DAN KESEHATAN MASYARAKAT VETERINER	Persentase Pengendalian Kesehatan Hewan dan Kesehatan Masyarakat Veteriner	100 %	455.349.400,00				-	3.054.465.367,00	
3	27	04	2.01		Penjaminan Kesehatan Hewan, Penutupan dan Pembukaan Daerah Wabah Penyakit Hewan Menular Dalam daerah Kabupaten/Kota	Jumlah Penjaminan Kesehatan Hewan, Penutupan dan Pembukaan Daerah Wabah Penyakit Hewan Menular Dalam Daerah Kabupaten/Kota	3 Dokumen	118.280.200,00			Peternak di Kabupaten Malang	-	1.130.888.308,00	
3	27	04	2.01	0003	Penanggulangan Daerah Terdampak Wabah Penyakit Hewan Menular	Jumlah Daerah Terdampak Wabah yang Terkendali	12 Laporan	56.525.400,00	- Kab. Malang, Semua Kecamatan, Semua Kel/Desa	PENDAPATAN ASLI DAERAH (PAD)	Peternak di Kabupaten Malang		362.544.308,00	DINAS PETERNAKAN DAN KESEHATAN HEWAN
3	27	04	2.01	0005	Pelaksanaan Surveilans Penyakit Hewan dan Zoonosis pada Hewan	Jumlah wilayah yang dilakukan surveilans dan zoonosis pada Hewan	30 Wilayah	31.137.400,00	- Kab. Malang, Semua Kecamatan, Semua Kel/Desa	PENDAPATAN ASLI DAERAH (PAD)	Peternak di Kabupaten Malang		445.476.059,00	DINAS PETERNAKAN DAN KESEHATAN HEWAN
3	27	04	2.01	0008	Pemberantasan Penyakit Hewan Menular dan Zoonosis dalam 1 (satu) Daerah Kabupaten/Kota	Jumlah wilayah atau kawasan yang mengalami penurunan kasus penyakit hewan menular dan zoonosis dalam 1 (satu) Daerah Kabupaten/kota	12 Laporan	30.617.400,00	- Kab. Malang, Semua Kecamatan, Semua Kel/Desa	PENDAPATAN ASLI DAERAH (PAD)	Peternak di Kabupaten Malang		322.867.941,00	DINAS PETERNAKAN DAN KESEHATAN HEWAN
3	27	04	2.02		Pengawasan Pemasukan dan Pengeluaran Hewan dan Produk Hewan Daerah Kabupaten/Kota	Jumlah Dokumen Pembinaan dan Pengawasan Pemasukan/Pengeluaran Ternak dan Produk Hewan	1 Dokumen	175.000.000,00			Peternak di Kabupaten Malang	-	457.124.857,00	
3	27	04	2.02	0004	Pengawasan atas Penerapan Persyaratan Teknis untuk Pemasukan dan/atau Pengeluaran Hewan, Produk Hewan dan Media Pembawa Penyakit Hewan Lainnya (HPM)	Jumlah pengawasan penerapan persyaratan teknis untuk pemasukan dan/atau pengeluaran HPM	12 laporan	175.000.000,00	- Kab. Malang, Semua Kecamatan, Semua Kel/Desa	PENDAPATAN ASLI DAERAH (PAD)	Peternak di Kabupaten Malang		457.124.857,00	DINAS PETERNAKAN DAN KESEHATAN HEWAN

1				2		3	4	5	6	7	8	9	10	11
3	27	04	2.03		Pengelolaan Pelayanan Jasa Laboratorium dan Jasa Medik Veteriner dalam Daerah Kabupaten/Kota	Jumlah Dokumen Pelayanan Jasa Laboratorium dan Jasa Medik Veteriner	2 Dokumen	20.000.000,00			Peternak di Kabupaten Malang	-	158.445.415,00	
3	27	04	2.03	0001	Penyediaan Pelayanan Jasa Laboratorium	Jumlah Pelayanan Jasa Laboratorium	5 Laporan	4.748.500,00	- Kab. Malang, Semua Kecamatan, Semua Kel/Desa	PENDAPATAN ASLI DAERAH (PAD)	Peternak di Kabupaten Malang		31.689.083,00	DINAS PETERNAKAN DAN KESEHATAN HEWAN
3	27	04	2.03	0002	Penyediaan Pelayanan Jasa Medik Veteriner	Jumlah Pelayanan Jasa Medik Veteriner	12 Laporan	15.251.500,00	- Kab. Malang, Semua Kecamatan, Semua Kel/Desa	PENDAPATAN ASLI DAERAH (PAD)	Peternak di Kabupaten Malang		126.756.332,00	DINAS PETERNAKAN DAN KESEHATAN HEWAN
3	27	04	2.04		Penerapan dan Pengawasan Persyaratan Teknis Kesehatan Masyarakat Veteriner	Jumlah Penerapan dan Pengawasan Persyaratan Teknis Kesehatan Masyarakat Veteriner	4 Dokumen	92.069.080,00			Peternak di Kabupaten Malang	-	1.237.596.812,00	
3	27	04	2.04	0002	Pengawasan Peredaran Hewan dan Produk Hewan	Jumlah Pengawasan Peredaran Hewan dan Produk Hewan	12 Laporan	12.415.920,00	- Kab. Malang, Semua Kecamatan, Semua Kel/Desa	PENDAPATAN ASLI DAERAH (PAD)	Peternak di Kabupaten Malang		125.906.737,00	DINAS PETERNAKAN DAN KESEHATAN HEWAN
3	27	04	2.04	0004	Pengujian Laboratorium Kesehatan Masyarakat Veteriner	Jumlah Pengujian Laboratorium Kesehatan Masyarakat Veteriner	20 Dokumen	18.830.200,00	- Kab. Malang, Semua Kecamatan, Semua Kel/Desa	PENDAPATAN ASLI DAERAH (PAD)	Peternak di Kabupaten Malang		93.570.213,00	DINAS PETERNAKAN DAN KESEHATAN HEWAN
3	27	04	2.04	0005	Pembinaan Penerapan persyaratan higiene sanitasi pada unit usaha produk hewan	Jumlah unit usaha produk hewan yang telah dibina untuk penerapan persyaratan higiene sanitasi	12 Unit Usaha	15.822.960,00	- Kab. Malang, Semua Kecamatan, Semua Kel/Desa	PENDAPATAN ASLI DAERAH (PAD)	Peternak di Kabupaten Malang		200.322.975,00	DINAS PETERNAKAN DAN KESEHATAN HEWAN
3	27	04	2.04	0010	Pengawasan Unit Usaha Produk Hewan	Jumlah unit usaha produk hewan yang diawasi terhadap penerapan cara yang baik	20 Unit Usaha	45.000.000,00	- Kab. Malang, Semua Kecamatan, Semua Kel/Desa	PENDAPATAN ASLI DAERAH (PAD)	Peternak di Kabupaten Malang		817.796.887,00	DINAS PETERNAKAN DAN KESEHATAN HEWAN
3	27	04	2.05		Penerapan dan Pengawasan Persyaratan Teknis Kesejahteraan Hewan	Jumlah Penerapan dan Pengawasan Persyaratan Teknis Kesejahteraan Hewan	1 Dokumen	50.000.120,00			Peternak di Kabupaten Malang	-	70.409.975,00	
3	27	04	2.05	0003	Pembinaan Penerapan Kesejahteraan Hewan pada Unit Usaha	Jumlah unit usaha yang dibina terhadap penerapan kesejahteraan hewan	7 Unit	50.000.120,00	- Kab. Malang, Semua Kecamatan, Semua Kel/Desa	PENDAPATAN ASLI DAERAH (PAD)	Peternak di Kabupaten Malang		70.409.975,00	DINAS PETERNAKAN DAN KESEHATAN HEWAN
3	27	06			PROGRAM PERIZINAN USAHA PERTANIAN	Persentase Izin Usaha Peternakan	100 %	40.000.000,00				-	213.773.461,00	
3	27	06	2.01		Penerbitan Izin Usaha Pertanian yang Kegiatan Usahanya dalam Daerah Kabupaten/Kota	Jumlah Dokumen Izin Usaha Pertanian yang Kegiatan Usahanya dalam Daerah Kabupaten/Kota	1 Dokumen	40.000.000,00			Peternak di Kabupaten Malang	-	213.773.461,00	
3	27	06	2.01	0002	Penilaian Kelayakan dan Pemberian Pertimbangan Teknis Izin Usaha Pertanian	Jumlah Penilaian Kelayakan dan Pemberian Pertimbangan Teknis Izin Usaha Pertanian	12 Dokumen	40.000.000,00	- Kab. Malang, Semua Kecamatan, Semua Kel/Desa	PENDAPATAN ASLI DAERAH (PAD)	Peternak di Kabupaten Malang		213.773.461,00	DINAS PETERNAKAN DAN KESEHATAN HEWAN
3	27	07			PROGRAM PENYULUHAN PERTANIAN	Persentase Pelaksanaan Penyuluhan Peternakan	100 %	40.000.000,00				-	313.488.080,00	
3	27	07	2.01		Pelaksanaan Penyuluhan Pertanian	Jumlah Dokumen Penyuluhan Peternakan	2 Dokumen	40.000.000,00			Peternak di Kabupaten Malang	-	313.488.080,00	

1					2	3	4	5	6	7	8	9	10	11
3	27	07	2.01	0002	Pengembangan Kapasitas Kelembagaan Petani di Kecamatan dan Desa	Jumlah Kelembagaan Petani di Kecamatan dan Desa yang Ditingkatkan Kapasitasnya	4 Unit	20.000.000,00	- Kab. Malang, Semua Kecamatan, Semua Kel/Desa	PENDAPATAN ASLI DAERAH (PAD)	Peternak di Kabupaten Malang		165.417.014,00	DINAS PETERNAKAN DAN KESEHATAN HEWAN
3	27	07	2.01	0003	Penyediaan dan Pemanfaatan Sarana dan Prasarana Penyuluhan Pertanian	Jumlah Sarana dan Prasarana Penyuluhan Pertanian	8 Unit	20.000.000,00	- Kab. Malang, Semua Kecamatan, Semua Kel/Desa	PENDAPATAN ASLI DAERAH (PAD)	Peternak di Kabupaten Malang		148.071.066,00	DINAS PETERNAKAN DAN KESEHATAN HEWAN
<b>3</b>					<b>URUSAN PEMERINTAHAN PILIHAN</b>			<b>30.663.119.250,00</b>					<b>0,00</b>	
<b>3</b>	<b>30</b>				<b>URUSAN PEMERINTAHAN BIDANG PERDAGANGAN</b>			<b>190.000.000,00</b>					<b>0,00</b>	
					<b>DINAS PERINDUSTRIAN DAN PERDAGANGAN</b>			<b>30.663.119.250,00</b>					<b>0,00</b>	
3	30	02			PROGRAM PERIZINAN DAN PENDAFTARAN PERUSAHAAN	Prosentase Pelaku Usaha yang mendapat fasilitas pelayanan penerbitan perizinan dan pendaftaran perusahaan	100 %	0,00				-	0,00	
3	30	02	2.01		Penerbitan Izin Pengelolaan Pasar Rakyat, Pusat Perbelanjaan, dan Izin Usaha Toko Swalayan	Jumlah Penerbitan Izin Pengelolaan Pasar Rakyat, Pusat Perbelanjaan, dan Izin Usaha Toko Swalayan melalui all Pelayanan Publik (MPP) sebagai pusat pelayanan	0 Dokumen	0,00			-	-	0,00	
3	30	02	2.01	0001	Fasilitasi Pemenuhan Komitmen Perolehan Perizinan Pasar Rakyat, Pusat Perbelanjaan, dan Toko Swalayan Melalui Sistem Pelayanan Perizinan Berusaha Terintegrasi Secara Elektronik	Jumlah Rekomendasi Pemenuhan Komitmen Perolehan Perizinan Pasar Rakyat, Pusat Perbelanjaan, dan Toko Swalayan Melalui Sistem Pelayanan Perizinan Berusaha Terintegrasi Secara Elektronik	0 Dokumen	0,00	- Kab. Malang, Semua Kecamatan, Semua Kel/Desa	PENDAPATAN ASLI DAERAH (PAD)	-		0,00	DINAS PERINDUSTRIAN DAN PERDAGANGAN
3	30	03			PROGRAM PENINGKATAN SARANA DISTRIBUSI PERDAGANGAN	Prosentase Peningkatan Sarana Distribusi Perdagangan	100 %	120.000.000,00				-	0,00	
3	30	03	2.01		Pembangunan dan Pengelolaan Sarana Distribusi Perdagangan	Jumlah pembangunan dan pemeliharaan sarana distribusi Perdagangan	34 Unit	120.000.000,00			-	-	0,00	
3	30	03	2.01	0001	Penyediaan Sarana Distribusi Perdagangan	Jumlah Sarana Distribusi Perdagangan	1 Unit	20.000.000,00	- Kab. Malang, Semua Kecamatan, Semua Kel/Desa	PENDAPATAN ASLI DAERAH (PAD)	-		0,00	DINAS PERINDUSTRIAN DAN PERDAGANGAN
3	30	03	2.01	0002	Fasilitasi Pengelolaan Sarana Distribusi Perdagangan	Jumlah Fasilitasi Pengelolaan Sarana Distribusi Perdagangan	34 Unit	100.000.000,00	- Kab. Malang, Semua Kecamatan, Semua Kel/Desa	PENDAPATAN ASLI DAERAH (PAD)	-		0,00	DINAS PERINDUSTRIAN DAN PERDAGANGAN
3	30	03	2.02		Pembinaan Terhadap Pengelola Sarana Distribusi Perdagangan Masyarakat di Wilayah Kerjanya	Jumlah dokumen Pengelola Sarana Distribusi Perdagangan Masyarakat	0 Dokumen	0,00			-	-	0,00	
3	30	03	2.02	0001	Pembinaan dan Pengendalian Pengelola Sarana Distribusi Perdagangan	Jumlah Dokumen Hasil Pembinaan dan Pengendalian kepada Pengelola Sarana Distribusi Perdagangan	0 Dokumen	0,00	- Kab. Malang, Semua Kecamatan, Semua Kel/Desa	PENDAPATAN ASLI DAERAH (PAD)	-		0,00	DINAS PERINDUSTRIAN DAN PERDAGANGAN

1					2	3	4	5	6	7	8	9	10	11
3	30	03	2.02	0002	Pemberdayaan Pengelola Sarana Distribusi Perdagangan	Jumlah Dokumen Hasil Pembinaan dan Pengendalian kepada Pengelola Sarana Distribusi Perdagangan	0 Dokumen	0,00	- Kab. Malang, Semua Kecamatan, Semua Kel/Desa	PENDAPATAN ASLI DAERAH (PAD)	-		0,00	DINAS PERINDUSTRIAN DAN PERDAGANGAN
3	30	04			PROGRAM STABILISASI HARGA BARANG KEBUTUHAN POKOK DAN BARANG PENTING	Prosentase Stabilitas Harga Barang Kebutuhan Pokok dan Barang Penting	100 %	15.000.000,00				-	0,00	
3	30	04	2.01		Menjamin Ketersediaan Barang Kebutuhan Pokok dan Barang Penting di Tingkat Daerah Kabupaten/ Kota	Jumlah stok Barang Kebutuhan Pokok dan Barang Penting di Tingkat Daerah Kabupaten/ Kota di tingkat distributor	0 Laporan	0,00			-	-	0,00	
3	30	04	2.01	0001	Koordinasi dan Sinkronisasi Ketersediaan Barang Kebutuhan Pokok dan Barang Penting di Tingkat Agen dan Pasar Rakyat	Jumlah Laporan Koordinasi dan Sinkronisasi Ketersediaan Barang Kebutuhan Pokok dan Barang Penting di Tingkat Agen dan Pasar Rakyat	0 Laporan	0,00	- Kab. Malang, Semua Kecamatan, Semua Kel/Desa	PENDAPATAN ASLI DAERAH (PAD)	-		0,00	DINAS PERINDUSTRIAN DAN PERDAGANGAN
3	30	04	2.01	0002	Koordinasi dan Sinkronisasi Peningkatan Aksesibilitas Barang Kebutuhan Pokok dan Barang Penting di Tingkat Agen dan Pasar Rakyat	Jumlah Laporan Koordinasi dan Sinkronisasi Peningkatan Aksesibilitas Barang Kebutuhan Pokok dan Barang Penting di Tingkat Agen dan Pasar Rakyat	0 Laporan	0,00	- Kab. Malang, Semua Kecamatan, Semua Kel/Desa	PENDAPATAN ASLI DAERAH (PAD)	-		0,00	DINAS PERINDUSTRIAN DAN PERDAGANGAN
3	30	04	2.01	0003	Pengendalian Ketersediaan Barang Kebutuhan Pokok dan Barang Penting di Tingkat Agen dan Pasar Rakyat	Jumlah Laporan Pengendalian Stok atau Ketersediaan Barang Kebutuhan Pokok dan Barang Penting di Tingkat Agen dan Pasar Rakyat	0 Laporan	0,00	- Kab. Malang, Semua Kecamatan, Semua Kel/Desa	PENDAPATAN ASLI DAERAH (PAD)	-		0,00	DINAS PERINDUSTRIAN DAN PERDAGANGAN
3	30	04	2.02		Pengendalian Harga, dan Stok Barang Kebutuhan Pokok dan Barang Penting di Tingkat Pasar Kabupaten/Kota	Jumlah Laporan Pengendalian Harga, dan Stok Barang Kebutuhan Pokok dan Barang Penting di Tingkat Pasar Kabupaten/Kota	2 Laporan	15.000.000,00			-	-	0,00	
3	30	04	2.02	0001	Pemantauan Harga dan Stok Barang Kebutuhan Pokok dan Barang Penting pada Pelaku Usaha Distribusi Barang dalam 1 (Satu) Kabupaten/Kota	Jumlah Laporan Pemantauan Harga dan Stok Barang Kebutuhan Pokok dan Barang Penting pada Pelaku Usaha Distribusi Barang dalam 1 (Satu) Kabupaten/Kota	24 Laporan	5.000.000,00	- Kab. Malang, Semua Kecamatan, Semua Kel/Desa	PENDAPATAN ASLI DAERAH (PAD)	-		0,00	DINAS PERINDUSTRIAN DAN PERDAGANGAN
3	30	04	2.02	0002	Pemantauan Harga dan Stok Barang Kebutuhan Pokok dan Barang Penting pada Pasar Rakyat yang Terintegrasi dalam Sistem Informasi Perdagangan	Jumlah Laporan Pemantauan Harga dan Stok Barang Kebutuhan Pokok dan Barang Penting pada Pasar Rakyat yang Terintegrasi dalam Sistem Informasi Perdagangan	20 Laporan	10.000.000,00	- Kab. Malang, Semua Kecamatan, Semua Kel/Desa	PENDAPATAN ASLI DAERAH (PAD)	-		0,00	DINAS PERINDUSTRIAN DAN PERDAGANGAN

1				2	3	4	5	6	7	8	9	10	11	
3	30	04	2.02	0003	Pelaksanaan Operasi Pasar Reguler dan Pasar Khusus yang Berdampak dalam 1 (Satu) Kabupaten/Kota	Jumlah Laporan Pelaksanaan Operasi Pasar Reguler dan Pasar Khusus yang Berdampak dalam 1 (Satu) Kabupaten/Kota	0 Laporan	0,00	- Kab. Malang, Semua Kecamatan, Semua Kel/Desa	PENDAPATAN ASLI DAERAH (PAD)	-		0,00	DINAS PERINDUSTRIAN DAN PERDAGANGAN
3	30	04	2.03		Pengawasan Pupuk dan Pestisida Bersubsidi di Tingkat Daerah Kabupaten/Kota	Jumlah Dokumen Pengawasan Pupuk dan Pestisida Bersubsidi di Tingkat Daerah Kabupaten/Kota	0 Dokumen	0,00			-		0,00	
3	30	04	2.03	0001	Pemeriksaan Kelengkapan Legalitas Dokumen Perizinan	Jumlah Dokumen Kelengkapan Legalitas Dokumen Perizinan	0 Dokumen	0,00	- Kab. Malang, Semua Kecamatan, Semua Kel/Desa	PENDAPATAN ASLI DAERAH (PAD)	-		0,00	DINAS PERINDUSTRIAN DAN PERDAGANGAN
3	30	04	2.03	0002	Pengawasan Pengadaan Pupuk dan Pestisida Bersubsidi	Jumlah Laporan Pengawasan Pengadaan Pupuk dan Pestisida Bersubsidi	0 Laporan	0,00	- Kab. Malang, Semua Kecamatan, Semua Kel/Desa	PENDAPATAN ASLI DAERAH (PAD)	-		0,00	DINAS PERINDUSTRIAN DAN PERDAGANGAN
3	30	04	2.03	0003	Pengawasan Penyaluran dan Penggunaan Pupuk dan Pestisida Bersubsidi	Jumlah Laporan Pengawasan Penyaluran dan Penggunaan Pupuk dan Pestisida Bersubsidi dengan Realisasi Minimal 90%	0 Laporan	0,00	- Kab. Malang, Semua Kecamatan, Semua Kel/Desa	PENDAPATAN ASLI DAERAH (PAD)	-		0,00	DINAS PERINDUSTRIAN DAN PERDAGANGAN
3	30	05			PROGRAM PENGEMBANGAN EKSPOR	Persentase Pembinaan pelaku usaha ekspor	100 %	15.000.000,00				-	0,00	
3	30	05	2.01		Penyelenggaraan Promosi Dagang Melalui Pameran Dagang dan Misi Dagang bagi Produk Ekspor Unggulan yang Terdapat pada 1 (Satu) Daerah Kabupaten/Kota	Jumlah pelaku usaha yang mengikuti kegiatan promosi dagang	40 Pelaku Usaha	15.000.000,00				-	0,00	
3	30	05	2.01	0002	Pameran Dagang Nasional	Jumlah Pelaku Usaha yang Difasilitasi dalam Pameran Dagang	30 Pelaku Usaha	5.000.000,00	- Kab. Malang, Semua Kecamatan, Semua Kel/Desa	PENDAPATAN ASLI DAERAH (PAD)	-		0,00	DINAS PERINDUSTRIAN DAN PERDAGANGAN
3	30	05	2.01	0003	Pameran Dagang Lokal	Jumlah Pelaku Usaha yang Difasilitasi dalam Pameran Dagang Lokal	10 Pelaku Usaha	10.000.000,00	- Kab. Malang, Semua Kecamatan, Semua Kel/Desa	PENDAPATAN ASLI DAERAH (PAD)	-		0,00	DINAS PERINDUSTRIAN DAN PERDAGANGAN
3	30	05	2.01	0004	Misi Dagang bagi Produk Ekspor Unggulan	Jumlah Pelaku Usaha yang Difasilitasi dalam Misi Dagang Produk Ekspor Unggulan	0 Pelaku Usaha	0,00	- Kab. Malang, Semua Kecamatan, Semua Kel/Desa	PENDAPATAN ASLI DAERAH (PAD)	-		0,00	DINAS PERINDUSTRIAN DAN PERDAGANGAN
3	30	05	2.01	0005	Peningkatan Citra Produk Ekspor	Jumlah Produk Unggulan Ekspor Daerah yang Disusun Menjadi Materi Promosi	0 Produk	0,00	- Kab. Malang, Semua Kecamatan, Semua Kel/Desa	PENDAPATAN ASLI DAERAH (PAD)	-		0,00	DINAS PERINDUSTRIAN DAN PERDAGANGAN
3	30	06			PROGRAM STANDARDISASI DAN PERLINDUNGAN KONSUMEN	Persentase alat-alat ukur, takar, timbang dan perlengkapannya (UTTP) bertanda tera sah yang berlaku	100 %	40.000.000,00				-	0,00	

1				2		3	4	5	6	7	8	9	10	11
3	30	06	2.01		Pelaksanaan Metrologi Legal, Berupa Tera, Tera Ulang, dan Pengawasan	Kegiatan Tera dan Tera Ulang terhadap alat ukur, takar, timbang dan perlengkapannya (UTTP) dan kegiatan Pengawasan/ Penyuluhan Metrologi Legal	185 Kegiatan	40.000.000,00			-	-	0,00	
3	30	06	2.01	0001	Pelaksanaan Metrologi Legal, Berupa Tera, Tera Ulang	Jumlah Alat Ukur, Alat Takar, Alat Timbang, dan Alat Perlengkapan Ditera Ulang	185 Unit	40.000.000,00	- Kab. Malang, Semua Kecamatan, Semua Kel/Desa	PENDAPATAN ASLI DAERAH (PAD)	-		0,00	DINAS PERINDUSTRIAN DAN PERDAGANGAN
3	30	06	2.01	0002	Pengawasan/ Penyuluhan Metrologi Legal	Jumlah Pelaku Usaha di Bidang Metrologi Legal yang Dibina	0 Orang	0,00	- Kab. Malang, Semua Kecamatan, Semua Kel/Desa	PENDAPATAN ASLI DAERAH (PAD)	-		0,00	DINAS PERINDUSTRIAN DAN PERDAGANGAN
3	30	06	2.01	0003	Penyidikan Metrologi Legal	Jumlah Unit Hasil Penyidikan Metrologi Legal	0 Unit	0,00	- Kab. Malang, Semua Kecamatan, Semua Kel/Desa	PENDAPATAN ASLI DAERAH (PAD)	-		0,00	DINAS PERINDUSTRIAN DAN PERDAGANGAN
3	30	07			PROGRAM PENGGUNAAN DAN PEMASARAN PRODUK DALAM NEGERI	Persentase Pelaksanaan Promosi penggunaan produk dalam negeri di tingkat kabupaten/kota	100 %	0,00				-	0,00	
3	30	07	2.01		Pelaksanaan Promosi, Pemasaran dan Peningkatan Penggunaan Produk Dalam Negeri	Pelaksanaan Promosi Pemasaran dan peningkatan penggunaan produk dalam negeri	0 Kegiatan	0,00			-	-	0,00	
3	30	07	2.01	0004	Pemberdayaan Masyarakat dalam Peningkatan Penggunaan dan Pemanfaatan Sandang Produksi Dalam Negeri	Jumlah Orang yang Mengikuti Pemberdayaan Masyarakat dalam Peningkatan Penggunaan dan Pemanfaatan Sandang Produksi Dalam Negeri	0 Orang	0,00	- Kab. Malang, Semua Kecamatan, Semua Kel/Desa	PENDAPATAN ASLI DAERAH (PAD)	-		0,00	DINAS PERINDUSTRIAN DAN PERDAGANGAN
3	30	07	2.01	0005	Pelaksanaan Promosi Penggunaan Produk Dalam Negeri di Tingkat Kabupaten/Kota	Jumlah UMKM yang memperoleh fasilitas Promosi Penggunaan Produk Dalam Negeri di Tingkat Kabupaten/Kota	0 UMKM	0,00	- Kab. Malang, Semua Kecamatan, Semua Kel/Desa	PENDAPATAN ASLI DAERAH (PAD)	-		0,00	DINAS PERINDUSTRIAN DAN PERDAGANGAN
3	30	07	2.01	0006	Pemasaran dan Peningkatan Penggunaan Produk Dalam Negeri di Tingkat Kabupaten/Kota	Jumlah UMKM yang memperoleh fasilitas pemasaran produk dalam negeri melalui kemitraan dengan retail, marketplace, perhotelan dan jasa akomodasi	50 UMKM	0,00	- Kab. Malang, Semua Kecamatan, Semua Kel/Desa	PENDAPATAN ASLI DAERAH (PAD)	-		0,00	DINAS PERINDUSTRIAN DAN PERDAGANGAN
<b>3</b>	<b>31</b>				<b>URUSAN PEMERINTAHAN BIDANG PERINDUSTRIAN</b>			<b>30.473.119.250,00</b>					<b>0,00</b>	
3	31	01			PROGRAM PENUNJANG URUSAN PEMERINTAHAN DAERAH KABUPATEN/KOTA	Presentase pemenuhan dukungan Menejemen Perkatoran dan Penunjang Kinerja Perangkat Daerah dalam Satuan	100 %	25.055.119.250,00				-	0,00	
3	31	01	2.01		Perencanaan, Penganggaran, dan Evaluasi Kinerja Perangkat Daerah	Dokumen perencanaan penganggaran dan evaluasi kinerja yang disusun sesuai aturan dan tepat waktu	1 Dokumen	5.000.000,00			-	-	0,00	

1					2	3	4	5	6	7	8	9	10	11
3	31	01	2.01	0001	Penyusunan Dokumen Perencanaan Perangkat Daerah	Jumlah Dokumen Perencanaan Perangkat Daerah	0 Dokumen	0,00	- Kab. Malang, Semua Kecamatan, Semua Kel/Desa	PENDAPATAN ASLI DAERAH (PAD)	-		0,00	DINAS PERINDUSTRIAN DAN PERDAGANGAN
3	31	01	2.01	0002	Koordinasi dan Penyusunan Dokumen RKA-SKPD	Jumlah Dokumen RKA-SKPD dan Laporan Hasil Koordinasi Penyusunan Dokumen RKA-SKPD	0 Dokumen	0,00	- Kab. Malang, Semua Kecamatan, Semua Kel/Desa	PENDAPATAN ASLI DAERAH (PAD)	-		0,00	DINAS PERINDUSTRIAN DAN PERDAGANGAN
3	31	01	2.01	0003	Koordinasi dan Penyusunan Dokumen Perubahan RKA-SKPD	Jumlah Dokumen Perubahan RKA-SKPD dan Laporan Hasil Koordinasi Penyusunan Dokumen Perubahan RKA-SKPD	0 Dokumen	0,00	- Kab. Malang, Semua Kecamatan, Semua Kel/Desa	PENDAPATAN ASLI DAERAH (PAD)	-		0,00	DINAS PERINDUSTRIAN DAN PERDAGANGAN
3	31	01	2.01	0004	Koordinasi dan Penyusunan DPA-SKPD	Jumlah Dokumen DPA-SKPD dan Laporan Hasil Koordinasi Penyusunan Dokumen DPA-SKPD	0 Dokumen	0,00	- Kab. Malang, Semua Kecamatan, Semua Kel/Desa	PENDAPATAN ASLI DAERAH (PAD)	-		0,00	DINAS PERINDUSTRIAN DAN PERDAGANGAN
3	31	01	2.01	0005	Koordinasi dan Penyusunan Perubahan DPA- SKPD	Jumlah Dokumen Perubahan DPA-SKPD dan Laporan Hasil Koordinasi Penyusunan Dokumen Perubahan DPA-SKPD	0 Dokumen	0,00	- Kab. Malang, Semua Kecamatan, Semua Kel/Desa	PENDAPATAN ASLI DAERAH (PAD)	-		0,00	DINAS PERINDUSTRIAN DAN PERDAGANGAN
3	31	01	2.01	0006	Koordinasi dan Penyusunan Laporan Capaian Kinerja dan Ikhtisar Realisasi Kinerja SKPD	Jumlah Laporan Capaian Kinerja dan Ikhtisar Realisasi Kinerja SKPD dan Laporan Hasil Koordinasi Penyusunan Laporan Capaian Kinerja dan Ikhtisar Realisasi Kinerja SKPD	30 Laporan	5.000.000,00	- Kab. Malang, Semua Kecamatan, Semua Kel/Desa	PENDAPATAN ASLI DAERAH (PAD)	-		0,00	DINAS PERINDUSTRIAN DAN PERDAGANGAN
3	31	01	2.01	0007	Evaluasi Kinerja Perangkat Daerah	Jumlah Laporan Evaluasi Kinerja Perangkat Daerah	0 Laporan	0,00	- Kab. Malang, Semua Kecamatan, Semua Kel/Desa	PENDAPATAN ASLI DAERAH (PAD)	-		0,00	DINAS PERINDUSTRIAN DAN PERDAGANGAN
3	31	01	2.02		Administrasi Keuangan Perangkat Daerah	Jumlah kinerja pelayanan keuangan perangkat daerah disusun sesuai aturan dan tepat waktu	4 Dokumen	24.474.799.687,00			-	-	0,00	
3	31	01	2.02	0001	Penyediaan Gaji dan Tunjangan ASN	Jumlah Orang yang Menerima Gaji dan Tunjangan ASN	148 Orang/bulan	18.655.378.111,00	- Kab. Malang, Semua Kecamatan, Semua Kel/Desa	PENDAPATAN ASLI DAERAH (PAD)	-		0,00	DINAS PERINDUSTRIAN DAN PERDAGANGAN
3	31	01	2.02	0002	Penyediaan Administrasi Pelaksanaan Tugas ASN	Jumlah Dokumen Hasil Penyediaan Administrasi Pelaksanaan Tugas ASN	3 Dokumen	5.816.961.576,00	- Kab. Malang, Semua Kecamatan, Semua Kel/Desa	PENDAPATAN ASLI DAERAH (PAD)	-		0,00	DINAS PERINDUSTRIAN DAN PERDAGANGAN
3	31	01	2.02	0004	Koordinasi dan Pelaksanaan Akuntansi SKPD	Jumlah Dokumen Koordinasi dan Pelaksanaan Akuntansi SKPD	2 Dokumen	1.230.000,00	- Kab. Malang, Semua Kecamatan, Semua Kel/Desa	PENDAPATAN ASLI DAERAH (PAD)	-		0,00	DINAS PERINDUSTRIAN DAN PERDAGANGAN
3	31	01	2.02	0005	Koordinasi dan Penyusunan Laporan Keuangan Akhir Tahun SKPD	Jumlah Laporan Keuangan Akhir Tahun SKPD dan Laporan Hasil Koordinasi Penyusunan Laporan Keuangan Akhir Tahun SKPD	5 Laporan	1.230.000,00	- Kab. Malang, Semua Kecamatan, Semua Kel/Desa	PENDAPATAN ASLI DAERAH (PAD)	-		0,00	DINAS PERINDUSTRIAN DAN PERDAGANGAN

1					2	3	4	5	6	7	8	9	10	11
3	31	01	2.02	0008	Penyusunan Pelaporan dan Analisis Prognosis Realisasi Anggaran	Jumlah Dokumen Pelaporan dan Analisis Prognosis Realisasi Anggaran	0 Dokumen	0,00	- Kab. Malang, Semua Kecamatan, Semua Kel/Desa	PENDAPATAN ASLI DAERAH (PAD)	-		0,00	DINAS PERINDUSTRIAN DAN PERDAGANGAN
3	31	01	2.05		Administrasi Kepegawaian Perangkat Daerah	Jumlah kinerja pelayanan kepegawaian perangkat daerah disusun sesuai aturan dan teradministrasi dengan benar	0 Dokumen	0,00			-	-	0,00	
3	31	01	2.05	0001	Peningkatan Sarana dan Prasarana Disiplin Pegawai	Jumlah Unit Peningkatan Sarana dan Prasarana Disiplin Pegawai	0 Unit	0,00	- Kab. Malang, Semua Kecamatan, Semua Kel/Desa	PENDAPATAN ASLI DAERAH (PAD)	-		0,00	DINAS PERINDUSTRIAN DAN PERDAGANGAN
3	31	01	2.05	0002	Pengadaan Pakaian Dinas beserta Atribut Kelengkapannya	Jumlah Paket Pakaian Dinas beserta Atribut Kelengkapan	0 Paket	0,00	- Kab. Malang, Semua Kecamatan, Semua Kel/Desa	PENDAPATAN ASLI DAERAH (PAD)	-		0,00	DINAS PERINDUSTRIAN DAN PERDAGANGAN
3	31	01	2.05	0003	Pendataan dan Pengolahan Administrasi Kepegawaian	Jumlah Dokumen Pendataan dan Pengolahan Administrasi Kepegawaian	0 Dokumen	0,00	- Kab. Malang, Semua Kecamatan, Semua Kel/Desa	PENDAPATAN ASLI DAERAH (PAD)	-		0,00	DINAS PERINDUSTRIAN DAN PERDAGANGAN
3	31	01	2.05	0004	Koordinasi dan Pelaksanaan Sistem Informasi Kepegawaian	Jumlah Dokumen Hasil Koordinasi dan Pelaksanaan Sistem Informasi Kepegawaian	0 Dokumen	0,00	- Kab. Malang, Semua Kecamatan, Semua Kel/Desa	PENDAPATAN ASLI DAERAH (PAD)	-		0,00	DINAS PERINDUSTRIAN DAN PERDAGANGAN
3	31	01	2.05	0005	Monitoring, Evaluasi, dan Penilaian Kinerja Pegawai	Jumlah Dokumen Monitoring, Evaluasi, dan Penilaian Kinerja Pegawai	0 Dokumen	0,00	- Kab. Malang, Semua Kecamatan, Semua Kel/Desa	PENDAPATAN ASLI DAERAH (PAD)	-		0,00	DINAS PERINDUSTRIAN DAN PERDAGANGAN
3	31	01	2.05	0009	Pendidikan dan Pelatihan Pegawai Berdasarkan Tugas dan Fungsi	Jumlah Pegawai Berdasarkan Tugas dan Fungsi yang Mengikuti Pendidikan dan Pelatihan	0 Orang	0,00	- Kab. Malang, Semua Kecamatan, Semua Kel/Desa	PENDAPATAN ASLI DAERAH (PAD)	-		0,00	DINAS PERINDUSTRIAN DAN PERDAGANGAN
3	31	01	2.05	0010	Sosialisasi Peraturan Perundang-Undangan	Jumlah Orang yang Mengikuti Sosialisasi Peraturan Perundang-Undangan	0 Orang	0,00	- Kab. Malang, Semua Kecamatan, Semua Kel/Desa	PENDAPATAN ASLI DAERAH (PAD)	-		0,00	DINAS PERINDUSTRIAN DAN PERDAGANGAN
3	31	01	2.06		Administrasi Umum Perangkat Daerah	Jumlah Pelayanan administrasi umum perangkat daerah disusun sesuai aturan dan teradministrasi dengan benar	7 Dokumen	195.970.063,00			-	-	0,00	
3	31	01	2.06	0001	Penyediaan Komponen Instalasi Listrik/Penerangan Bangunan Kantor	Jumlah Paket Komponen Instalasi Listrik/Penerangan Bangunan Kantor yang Disediakan	18 Paket	5.002.000,00	- Kab. Malang, Semua Kecamatan, Semua Kel/Desa	PENDAPATAN ASLI DAERAH (PAD)	-		0,00	DINAS PERINDUSTRIAN DAN PERDAGANGAN
3	31	01	2.06	0002	Penyediaan Peralatan dan Perlengkapan Kantor	Jumlah Paket Peralatan dan Perlengkapan Kantor yang Disediakan	10 Paket	37.306.500,00	- Kab. Malang, Semua Kecamatan, Semua Kel/Desa	PENDAPATAN ASLI DAERAH (PAD)	-		0,00	DINAS PERINDUSTRIAN DAN PERDAGANGAN
3	31	01	2.06	0003	Penyediaan Peralatan Rumah Tangga	Jumlah Paket Peralatan Rumah Tangga yang Disediakan	8 Paket	2.915.200,00	- Kab. Malang, Semua Kecamatan, Semua Kel/Desa	PENDAPATAN ASLI DAERAH (PAD)	-		0,00	DINAS PERINDUSTRIAN DAN PERDAGANGAN



1					2	3	4	5	6	7	8	9	10	11
3	31	01	2.06	0004	Penyediaan Bahan Logistik Kantor	Jumlah Paket Bahan Logistik Kantor yang Disediakan	18 Paket	5.068.000,00	- Kab. Malang, Semua Kecamatan, Semua Kel/Desa	PENDAPATAN ASLI DAERAH (PAD)	-		0,00	DINAS PERINDUSTRIAN DAN PERDAGANGAN
3	31	01	2.06	0005	Penyediaan Barang Cetak dan Penggandaan	Jumlah Paket Barang Cetak dan Penggandaan yang Disediakan	25 Paket	22.845.363,00	- Kab. Malang, Semua Kecamatan, Semua Kel/Desa	PENDAPATAN ASLI DAERAH (PAD)	-		0,00	DINAS PERINDUSTRIAN DAN PERDAGANGAN
3	31	01	2.06	0007	Penyediaan Bahan/Material	Jumlah Paket Bahan/Material yang Disediakan	0 Paket	0,00	- Kab. Malang, Semua Kecamatan, Semua Kel/Desa	PENDAPATAN ASLI DAERAH (PAD)	-		0,00	DINAS PERINDUSTRIAN DAN PERDAGANGAN
3	31	01	2.06	0008	Fasilitasi Kunjungan Tamu	Jumlah Laporan Fasilitasi Kunjungan Tamu	16 Laporan	8.465.000,00	- Kab. Malang, Semua Kecamatan, Semua Kel/Desa	PENDAPATAN ASLI DAERAH (PAD)	-		0,00	DINAS PERINDUSTRIAN DAN PERDAGANGAN
3	31	01	2.06	0009	Penyelenggaraan Rapat Koordinasi dan Konsultasi SKPD	Jumlah Laporan Penyelenggaraan Rapat Koordinasi dan Konsultasi SKPD	2514 Laporan	114.368.000,00	- Kab. Malang, Semua Kecamatan, Semua Kel/Desa	PENDAPATAN ASLI DAERAH (PAD)	-		0,00	DINAS PERINDUSTRIAN DAN PERDAGANGAN
3	31	01	2.06	0010	Penatausahaan Arsip Dinamis pada SKPD	Jumlah Dokumen Penatausahaan Arsip Dinamis pada SKPD	0 Dokumen	0,00	- Kab. Malang, Semua Kecamatan, Semua Kel/Desa	PENDAPATAN ASLI DAERAH (PAD)	-		0,00	DINAS PERINDUSTRIAN DAN PERDAGANGAN
3	31	01	2.08		Penyediaan Jasa Penunjang Urusan Pemerintahan Daerah	Penyediaan jasa penunjang operasional perkantoran yang disusun sesuai aturan dan teradministrasi dengan benar	2 Dokumen	260.700.000,00			-	-	0,00	
3	31	01	2.08	0001	Penyediaan Jasa Surat Menyurat	Jumlah Laporan Penyediaan Jasa Surat Menyurat	24 Laporan	3.000.000,00	- Kab. Malang, Semua Kecamatan, Semua Kel/Desa	PENDAPATAN ASLI DAERAH (PAD)	-		0,00	DINAS PERINDUSTRIAN DAN PERDAGANGAN
3	31	01	2.08	0002	Penyediaan Jasa Komunikasi, Sumber Daya Air dan Listrik	Jumlah Laporan Penyediaan Jasa Komunikasi, Sumber Daya Air dan Listrik yang Disediakan	12 Laporan	257.700.000,00	- Kab. Malang, Semua Kecamatan, Semua Kel/Desa	PENDAPATAN ASLI DAERAH (PAD)	-		0,00	DINAS PERINDUSTRIAN DAN PERDAGANGAN
3	31	01	2.08	0004	Penyediaan Jasa Pelayanan Umum Kantor	Jumlah Laporan Penyediaan Jasa Pelayanan Umum Kantor yang Disediakan	0 Laporan	0,00	- Kab. Malang, Semua Kecamatan, Semua Kel/Desa	PENDAPATAN ASLI DAERAH (PAD)	-		0,00	DINAS PERINDUSTRIAN DAN PERDAGANGAN
3	31	01	2.09		Pemeliharaan Barang Milik Daerah Penunjang Urusan Pemerintahan Daerah	Dokumen Administrasi Barang Milik Daerah pada Perangkat Daerah	4 Dokumen	118.649.500,00			-	-	0,00	
3	31	01	2.09	0001	Penyediaan Jasa Pemeliharaan, Biaya Pemeliharaan, dan Pajak Kendaraan Perorangan Dinas atau Kendaraan Dinas Jabatan	Jumlah Kendaraan Perorangan Dinas atau Kendaraan Dinas Jabatan yang Dipelihara dan dibayarkan Pajaknya	25 Unit	57.182.000,00	- Kab. Malang, Semua Kecamatan, Semua Kel/Desa	PENDAPATAN ASLI DAERAH (PAD)	-		0,00	DINAS PERINDUSTRIAN DAN PERDAGANGAN

1					2	3	4	5	6	7	8	9	10	11
3	31	01	2.09	0002	Penyediaan Jasa Pemeliharaan, Biaya Pemeliharaan, Pajak dan Perizinan Kendaraan Dinas Operasional atau Lapangan	Jumlah Kendaraan Dinas Operasional atau Lapangan yang Dipelihara dan dibayarkan Pajak dan Perizinannya	116 Unit	52.977.500,00	- Kab. Malang, Semua Kecamatan, Semua Kel/Desa	PENDAPATAN ASLI DAERAH (PAD)	-		0,00	DINAS PERINDUSTRIAN DAN PERDAGANGAN
3	31	01	2.09	0004	Penyediaan Jasa Pemeliharaan, Biaya Pemeliharaan dan Perizinan Alat Angkutan Darat Tak Bermotor	Jumlah Alat Angkutan Darat Tak Bermotor yang Dipelihara dan Dibayarkan Perizinannya	0 Unit	0,00	- Kab. Malang, Semua Kecamatan, Semua Kel/Desa	PENDAPATAN ASLI DAERAH (PAD)	-		0,00	DINAS PERINDUSTRIAN DAN PERDAGANGAN
3	31	01	2.09	0006	Pemeliharaan Peralatan dan Mesin Lainnya	Jumlah Peralatan dan Mesin Lainnya yang Dipelihara	8 Unit	4.800.000,00	- Kab. Malang, Semua Kecamatan, Semua Kel/Desa	PENDAPATAN ASLI DAERAH (PAD)	-		0,00	DINAS PERINDUSTRIAN DAN PERDAGANGAN
3	31	01	2.09	0009	Pemeliharaan/Rehabilitasi Gedung Kantor dan Bangunan Lainnya	Jumlah Gedung Kantor dan Bangunan Lainnya yang Dipelihara/Direhabilitasi	0 Unit	0,00	- Kab. Malang, Semua Kecamatan, Semua Kel/Desa	PENDAPATAN ASLI DAERAH (PAD)	-		0,00	DINAS PERINDUSTRIAN DAN PERDAGANGAN
3	31	01	2.09	0010	Pemeliharaan/Rehabilitasi Sarana dan Prasarana Gedung Kantor atau Bangunan Lainnya	Jumlah Sarana dan Prasarana Gedung Kantor atau Bangunan Lainnya yang Dipelihara/Direhabilitasi	6 Unit	3.690.000,00	- Kab. Malang, Semua Kecamatan, Semua Kel/Desa	PENDAPATAN ASLI DAERAH (PAD)	-		0,00	DINAS PERINDUSTRIAN DAN PERDAGANGAN
3	31	02			PROGRAM PERENCANAAN DAN PEMBANGUNAN INDUSTRI	Persentase pemenuhan dukungan perencanaan dan pembangunan industri dalam satu tahun	100 %	5.410.000.000,00				-	0,00	
3	31	02	2.01		Penyusunan dan Evaluasi Rencana Pembangunan Industri Kabupaten/Kota	Dokumen perencanaan pembangunan industri Kabupaten Malang	4 Dokumen	5.410.000.000,00				-	0,00	
3	31	02	2.01	0001	Penyusunan Rencana Pembangunan Industri Kabupaten/Kota	Jumlah Dokumen Rencana Pembangunan Industri	0 Dokumen	0,00	- Kab. Malang, Semua Kecamatan, Semua Kel/Desa	PENDAPATAN ASLI DAERAH (PAD)	-		0,00	DINAS PERINDUSTRIAN DAN PERDAGANGAN
3	31	02	2.01	0002	Koordinasi, Sinkronisasi, dan Pelaksanaan Kebijakan Percepatan Pengembangan, Penyebaran dan Perwilayahan Industri	Jumlah Dokumen Hasil Koordinasi, Sinkronisasi dan Pelaksanaan Kebijakan Percepatan, Pengembangan, Penyebaran dan Perwilayahan Industri	1 Dokumen	500.000.000,00	- Kab. Malang, Semua Kecamatan, Semua Kel/Desa	DBH CUKAI HASIL TEMBAKAU (CHT)	-		0,00	DINAS PERINDUSTRIAN DAN PERDAGANGAN
3	31	02	2.01	0003	Koordinasi, Sinkronisasi, dan Pelaksanaan Pembangunan Sumber Daya Industri	Jumlah Dokumen Hasil Koordinasi, Sinkronisasi, dan pelaksanaan Pembangunan Sumber Daya Industri	1 Dokumen	30.000.000,00	- Kab. Malang, Semua Kecamatan, Semua Kel/Desa	PENDAPATAN ASLI DAERAH (PAD)	-		0,00	DINAS PERINDUSTRIAN DAN PERDAGANGAN
3	31	02	2.01	0004	Koordinasi, Sinkronisasi, dan Pelaksanaan Pembangunan Sarana dan Prasarana Industri	Jumlah Dokumen Hasil Koordinasi, Sinkronisasi, dan Pelaksanaan Pembangunan Sarana dan Prasarana Industri	1 Dokumen	350.000.000,00	- Kab. Malang, Semua Kecamatan, Semua Kel/Desa	DBH CUKAI HASIL TEMBAKAU (CHT)	-		0,00	DINAS PERINDUSTRIAN DAN PERDAGANGAN

1					2	3	4	5	6	7	8	9	10	11
3	31	02	2.01	0005	Koordinasi, Sinkronisasi, dan Pelaksanaan Pemberdayaan Industri dan Peran Serta Masyarakat	Jumlah Dokumen Hasil Koordinasi, Sinkronisasi, dan Pelaksanaan Pemberdayaan Industri dan Peran Serta Masyarakat	24 Dokumen	4.530.000.000,00	- Kab. Malang, Semua Kecamatan, Semua Kel/Desa	PENDAPATAN ASLI DAERAH (PAD), DBH CUKAI HASIL TEMBAKAU (CHT)	-		0,00	DINAS PERINDUSTRIAN DAN PERDAGANGAN
3	31	02	2.01	0006	Evaluasi Terhadap Pelaksanaan Rencana Pembangunan Industri	Jumlah Dokumen Evaluasi Pelaksanaan Rencana Pembangunan Industri	0 Dokumen	0,00	- Kab. Malang, Semua Kecamatan, Semua Kel/Desa	PENDAPATAN ASLI DAERAH (PAD)	-		0,00	DINAS PERINDUSTRIAN DAN PERDAGANGAN
3	31	03			PROGRAM PENGENDALIAN IZIN USAHA INDUSTRI	Persentase Pengendalian Izin Usaha Industri dalam satu tahun	100 %	3.000.000,00				-	0,00	
3	31	03	2.01		Penerbitan Izin Usaha Industri (IUI), Izin Perluasan Usaha Industri (IPIU), Izin Usaha Kawasan Industri (IUKI) dan Izin Perluasan Kawasan Industri (IPKI) Kewenangan Kabupaten/Kota	Jumlah fasilitasi Penerbitan IUI) Izin Perluasan Usaha Industri, IPIU, IUKI dan Izin Perluasan Kawasan Industri (IPKI) di Kabupaten Malang	1 Dokumen	3.000.000,00			-	-	0,00	
3	31	03	2.01	0003	Koordinasi dan Sinkronisasi Pengawasan terhadap Perizinan Berusaha sektor perindustrian yang menjadi kewenangan Kabupaten/Kota	Jumlah dokumen hasil Koordinasi dan Sinkronisasi Pengawasan terhadap Perizinan Berusaha industri dengan skala usaha Industri Kecil dan Industri Menengah yang berlokasi di satu Kab./Kota sepanjang merupakan Penanaman Modal Dalam Negeri dan selain bidang usaha tertentu yang menjadi kewenangan pemerintah pusat	0 Dokumen	0,00	- Kab. Malang, Semua Kecamatan, Semua Kel/Desa	PENDAPATAN ASLI DAERAH (PAD)	-		0,00	DINAS PERINDUSTRIAN DAN PERDAGANGAN

1					2	3	4	5	6	7	8	9	10	11
3	31	03	2.01	0004	Fasilitasi verifikasi pemenuhan persyaratan/standar kegiatan usaha sektor perindustrian dalam rangka penerbitan perizinan berusaha berbasis risiko melalui Sistem Informasi Industri Nasional (SIINas) yang terintegrasi dengan Sistem Online Single Submission Risk Base Approach (OSS RBA)	Jumlah dokumen Laporan Verifikasi pemenuhan persyaratan/standar kegiatan usaha sektor perindustrian dalam rangka penerbitan perizinan berusaha berbasis risiko untuk bidang usaha sektor perindustrian dengan tingkat risiko usaha Menengah-Tinggi dan Tinggi, melalui SIINas yang terintegrasi dengan Sistem OSS RBA, bagi Penanaman Modal Dalam Negeri (PMDN) dengan skala usaha Industri Kecil dan Industri Menengah, selain bidang usaha tertentu yang menjadi kewenangan pemerintah pusat	20 Dokumen	3.000.000,00	- Kab. Malang, Semua Kecamatan, Semua Kel/Desa	PENDAPATAN ASLI DAERAH (PAD)	-		0,00	DINAS PERINDUSTRIAN DAN PERDAGANGAN
3	31	04			PROGRAM PENGELOLAAN SISTEM INFORMASI INDUSTRI NASIONAL	Persentase pemenuhan dukungan Pengelolaan Sistem Informasi Industri Nasional dalam satu tahun	100 %	5.000.000,00				-	0,00	
3	31	04	2.01		Penyediaan Informasi Industri untuk Informasi Industri untuk IUI, IPUI, IUKI dan IPKI Kewenangan Kabupaten/Kota	Informasi IUI, IPUI, IUKI dan IPKI Kewenangan Kabupaten/Kota pada SIINAS	1 Dokumen	5.000.000,00			-	-	0,00	
3	31	04	2.01	0001	Fasilitasi Pengumpulan, Pengolahan dan Analisis Data Industri, Data Kawasan Industri serta Data Lain Lingkup Kabupaten/Kota Melalui Sistem Informasi Industri Nasional (SIINas)	Jumlah Dokumen Hasil Fasilitasi Pengumpulan, Pengolahan dan Analisis Data Industri, Data Kawasan Industri serta Data Lain Lingkup Kabupaten/Kota Melalui Sistem Informasi Industri Nasional (SIINas)	0 Dokumen	0,00	- Kab. Malang, Semua Kecamatan, Semua Kel/Desa	PENDAPATAN ASLI DAERAH (PAD)	-		0,00	DINAS PERINDUSTRIAN DAN PERDAGANGAN
3	31	04	2.01	0002	Diseminasi, Publikasi Data Informasi dan Analisa Industri Kabupaten/Kota Melalui SIINas	Jumlah Dokumen Hasil Diseminasi dan Publikasi Data Informasi dan Analisis Industri Kabupaten/Kota Melalui SIINas	1 Dokumen	5.000.000,00	- Kab. Malang, Semua Kecamatan, Semua Kel/Desa	PENDAPATAN ASLI DAERAH (PAD)	-		0,00	DINAS PERINDUSTRIAN DAN PERDAGANGAN
3	31	04	2.01	0003	Pemantauan dan Evaluasi Kepatuhan Perusahaan Industri dan Perusahaan Kawasan Industri Lingkup Kabupaten/Kota dalam Penyampaian Data ke SIINas	Jumlah Dokumen Hasil Pemantauan dan Evaluasi Kepatuhan Perusahaan Industri dan Perusahaan Kawasan Industri Lingkup Kabupaten/Kota dalam Penyampaian Data ke SIINas	0 Dokumen	0,00	- Kab. Malang, Semua Kecamatan, Semua Kel/Desa	PENDAPATAN ASLI DAERAH (PAD)	-		0,00	DINAS PERINDUSTRIAN DAN PERDAGANGAN

1				2		3		4	5	6	7	8	9	10	11
4					<b>UNSUR PENDUKUNG URUSAN PEMERINTAHAN</b>			<b>40.751.205.250,00</b>						<b>32.049.607.250,00</b>	
4	01				<b>SEKRETARIAT DAERAH</b>			<b>40.751.205.250,00</b>						<b>32.049.607.250,00</b>	
					<b>BAGIAN TATA PEMERINTAHAN</b>			<b>80.000.000,00</b>						<b>990.000.000,00</b>	
4					<b>UNSUR PENDUKUNG URUSAN PEMERINTAHAN</b>			<b>80.000.000,00</b>						<b>990.000.000,00</b>	
4	01				<b>SEKRETARIAT DAERAH</b>			<b>80.000.000,00</b>						<b>990.000.000,00</b>	
4	01	02			PROGRAM PEMERINTAHAN DAN KESEJAHTERAAN RAKYAT	Persentase Laporan Pelaksanaan Pemerintahan dan Kesejahteraan Rakyat Yang Terfasilitasi Dengan Baik	100 %	80.000.000,00					-	990.000.000,00	
4	01	02	2.01		Administrasi Tata Pemerintahan	Jumlah Dokumen Pelaksanaan Administrasi Tata Pemerintahan yang dilaporkan dalam 1 Tahun	15 Dokumen	80.000.000,00				Perangkat Daerah	-	990.000.000,00	
4	01	02	2.01	0001	Penataan Administrasi Pemerintahan	Jumlah Dokumen Hasil Penataan Administrasi Pemerintahan	3 Dokumen	6.184.000,00	- Kab. Malang, Semua Kecamatan, Semua Kel/Desa	PENDAPATAN ASLI DAERAH (PAD)	Perangkat Daerah			310.000.000,00	BAGIAN TATA PEMERINTAHAN
4	01	02	2.01	0002	Pengelolaan Administrasi Kewilayahan	Jumlah Dokumen Hasil Pengelolaan Administrasi Kewilayahan	3 Dokumen	16.308.000,00	- Kab. Malang, Semua Kecamatan, Semua Kel/Desa	PENDAPATAN ASLI DAERAH (PAD)	Perangkat Daerah			290.000.000,00	BAGIAN TATA PEMERINTAHAN
4	01	02	2.01	0003	Fasilitasi Pelaksanaan Otonomi Daerah	Jumlah Dokumen Hasil Fasilitasi Pelaksanaan Otonomi Daerah	9 Dokumen	57.508.000,00	- Kab. Malang, Semua Kecamatan, Semua Kel/Desa	PENDAPATAN ASLI DAERAH (PAD)	Perangkat Daerah			390.000.000,00	BAGIAN TATA PEMERINTAHAN
4					<b>UNSUR PENDUKUNG URUSAN PEMERINTAHAN</b>			<b>200.000.000,00</b>						<b>1.466.384.987,00</b>	
4	01				<b>SEKRETARIAT DAERAH</b>			<b>200.000.000,00</b>						<b>1.466.384.987,00</b>	
					<b>BAGIAN HUKUM</b>			<b>200.000.000,00</b>						<b>1.466.384.987,00</b>	
4	01	02			PROGRAM PEMERINTAHAN DAN KESEJAHTERAAN RAKYAT	Persentase Bahan Perumusan, Pemantauan dan Evaluasi Kebijakan Bidang Hukum Dalam 1 (satu) Tahun	100 %	200.000.000,00					-	1.466.384.987,00	
4	01	02	2.03		Fasilitasi dan Koordinasi Hukum	Jumlah Produk Hukum Daerah Yang Disusun, Kasus Yang Terfasilitasi Bantuan Hukum dan Pengelolaan Informasi Hukum Yang Didokumentasikan	818 Dokumen	200.000.000,00				Perangkat Daerah/ Kec/ Kel/ Desa	-	1.466.384.987,00	
4	01	02	2.03	0001	Fasilitasi Penyusunan Produk Hukum Daerah	Jumlah Produk Hukum Daerah yang Disusun	740 Dokumen	75.146.500,00	- Kab. Malang, Semua Kecamatan, Semua Kel/Desa	PENDAPATAN ASLI DAERAH (PAD)	Perangkat Daerah/ Kec/ Kel/ Desa			348.657.546,00	BAGIAN HUKUM
4	01	02	2.03	0002	Fasilitasi Bantuan Hukum	Jumlah Kasus yang Mendapatkan Fasilitasi Bantuan Hukum	35 Kasus	100.953.500,00	- Kab. Malang, Semua Kecamatan, Semua Kel/Desa	PENDAPATAN ASLI DAERAH (PAD)	Perangkat Daerah/ Kec/ Kel/ Desa			1.011.247.441,00	BAGIAN HUKUM
4	01	02	2.03	0003	Pendokumentasian Produk Hukum dan Pengelolaan Informasi Hukum	Jumlah Produk Hukum dan Pengelolaan Informasi Hukum yang Didokumentasi	43 Dokumen	23.900.000,00	- Kab. Malang, Semua Kecamatan, Semua Kel/Desa	PENDAPATAN ASLI DAERAH (PAD)	Perangkat Daerah/ Kec/ Kel/ Desa			106.480.000,00	BAGIAN HUKUM

1			2		3		4	5	6	7	8	9	10	11
4					<b>UNSUR PENDUKUNG URUSAN PEMERINTAHAN</b>			<b>80.000.000,00</b>					<b>1.589.636.345,00</b>	
4	01				<b>SEKRETARIAT DAERAH</b>			<b>80.000.000,00</b>					<b>1.589.636.345,00</b>	
					<b>BAGIAN ORGANISASI</b>			<b>80.000.000,00</b>					<b>1.589.636.345,00</b>	
4	01	01			PROGRAM PENUNJANG URUSAN PEMERINTAHAN DAERAH KABUPATEN/KOTA	Persentase Bahan Perumusan, Pemantauan dan Evaluasi Kebijakan Bidang Organisasi dan Ketatalaksanaan Dalam 1 (satu) Tahun	100 %	80.000.000,00				-	<b>1.589.636.345,00</b>	
4	01	01	2.13		Penataan Organisasi	Jumlah Dokumen Penataan Organisasi yang dilaksanakan	5 Dokumen	80.000.000,00			Perangkat Daerah/ Kecamatan	-	1.589.636.345,00	
4	01	01	2.13	0001	Pengelolaan Kelembagaan dan Analisis Jabatan	Jumlah Dokumen Pengelolaan Kelembagaan dan Analisis Jabatan	69 Dokumen	20.000.000,00	- Kab. Malang, Semua Kecamatan, Semua Kel/Desa	PENDAPATAN ASLI DAERAH (PAD)	Perangkat Daerah/ Kecamatan		393.391.718,00	BAGIAN ORGANISASI
4	01	01	2.13	0002	Fasilitasi Pelayanan Publik dan Tata Laksana	Jumlah Laporan Hasil Fasilitasi Pelayanan Publik dan Tata Laksana	4 Laporan	15.000.000,00	- Kab. Malang, Semua Kecamatan, Semua Kel/Desa	PENDAPATAN ASLI DAERAH (PAD)	Perangkat Daerah/ Kecamatan		358.281.866,00	BAGIAN ORGANISASI
4	01	01	2.13	0003	Peningkatan Kinerja dan Reformasi Birokrasi	Jumlah Dokumen Peningkatan Kinerja dan Reformasi Birokrasi	69 Dokumen	15.000.000,00	- Kab. Malang, Semua Kecamatan, Semua Kel/Desa	PENDAPATAN ASLI DAERAH (PAD)	Perangkat Daerah/ Kecamatan		275.080.547,00	BAGIAN ORGANISASI
4	01	01	2.13	0004	Monitoring, Evaluasi dan Pengendalian Kualitas Pelayanan Publik dan Tata Laksana	Jumlah Dokumen Monitoring, Evaluasi dan Pengendalian Kualitas Pelayanan Publik dan Tata Laksana	5 Dokumen	15.000.000,00	- Kab. Malang, Semua Kecamatan, Semua Kel/Desa	PENDAPATAN ASLI DAERAH (PAD)	Perangkat Daerah/ Kecamatan		273.028.620,00	BAGIAN ORGANISASI
4	01	01	2.13	0005	Koordinasi dan Penyusunan Laporan Kinerja Pemerintah Daerah	Jumlah Dokumen Koordinasi dan Penyusunan Laporan Kinerja Pemerintah Daerah	36 Dokumen	15.000.000,00	- Kab. Malang, Semua Kecamatan, Semua Kel/Desa	PENDAPATAN ASLI DAERAH (PAD)	Perangkat Daerah/ Kecamatan		289.853.594,00	BAGIAN ORGANISASI
4					<b>UNSUR PENDUKUNG URUSAN PEMERINTAHAN</b>			<b>75.000.000,00</b>					<b>1.001.011.071,00</b>	
4	01				<b>SEKRETARIAT DAERAH</b>			<b>75.000.000,00</b>					<b>1.001.011.071,00</b>	
					<b>BAGIAN PEREKONOMIAN</b>			<b>75.000.000,00</b>					<b>1.001.011.071,00</b>	
4	01	03			PROGRAM PEREKONOMIAN DAN PEMBANGUNAN	Persentase Bahan Perumusan, Pemantauan dan Evaluasi Kebijakan Bidang Perekonomian Dalam 1 (satu) Tahun	100 %	75.000.000,00				-	1.001.011.071,00	
4	01	03	2.01		Pelaksanaan Kebijakan Perekonomian	Jumlah Bahan Penyusunan Evaluasi Pelaksanaan Kebijakan Perekonomian	6 Dokumen	75.000.000,00			Perangkat Daerah/ Kecamatan/ Kel./Desa/ BUMD/ BLUD/ Masyarakat	-	1.001.011.071,00	
4	01	03	2.01	0001	Koordinasi, Sinkronisasi, Monitoring dan Evaluasi Kebijakan Pengelolaan BUMD dan BLUD	Jumlah Dokumen Hasil Koordinasi, Sinkronisasi, Monitoring dan Evaluasi Kebijakan Pengelolaan BUMD dan BLUD	2 Dokumen	24.808.000,00	- Kab. Malang, Semua Kecamatan, Semua Kel/Desa	PENDAPATAN ASLI DAERAH (PAD)	Perangkat Daerah/ Kecamatan/ Kel./Desa/ BUMD/ BLUD/ Masyarakat		275.850.461,00	BAGIAN PEREKONOMIAN

1					2	3	4	5	6	7	8	9	10	11
4	01	03	2.01	0002	Pengendalian dan Distribusi Perekonomian	Jumlah Laporan Hasil Pengendalian dan Distribusi Perekonomian	2 Laporan	25.180.000,00	- Kab. Malang, Semua Kecamatan, Semua Kel/Desa	PENDAPATAN ASLI DAERAH (PAD)	Perangkat Daerah/ Kecamatan/ Kel./Desa/ BUMD/ BLUD/ Masyarakat		449.518.521,00	BAGIAN PEREKONOMIAN
4	01	03	2.01	0003	Perencanaan dan Pengawasan Ekonomi Mikro Kecil	Jumlah Dokumen Hasil Perencanaan dan Pengawasan Ekonomi Mikro Kecil	2 Dokumen	25.012.000,00	- Kab. Malang, Semua Kecamatan, Semua Kel/Desa	PENDAPATAN ASLI DAERAH (PAD)	Perangkat Daerah/ Kecamatan/ Kel./Desa/ BUMD/ BLUD/ Masyarakat		275.642.089,00	BAGIAN PEREKONOMIAN
4					<b>UNSUR PENDUKUNG URUSAN PEMERINTAHAN</b>			<b>70.000.000,00</b>					<b>505.434.000,00</b>	
4	01				<b>SEKRETARIAT DAERAH</b>			<b>70.000.000,00</b>					<b>505.434.000,00</b>	
					<b>BAGIAN KERJASAMA</b>			<b>70.000.000,00</b>					<b>505.434.000,00</b>	
4	01	02			PROGRAM PEMERINTAHAN DAN KESEJAHTERAAN RAKYAT	Persentase Kerjasama Dalam Negeri dan Luar Negeri Yang Terfasilitasi	80 %	70.000.000,00				-	505.434.000,00	
4	01	02	2.04		Fasilitasi Kerja Sama Daerah	Jumlah Dokumen Hasil Fasilitasi Kerja Sama dan Laporan Evaluasi Pelaksanaan Kerja Sama	33 Dokumen	70.000.000,00			Perangkat Daerah	-	505.434.000,00	
4	01	02	2.04	0001	Fasilitasi Kerja Sama Dalam Negeri	Jumlah Dokumen Hasil Fasilitasi Kerja Sama Dalam Negeri	30 Dokumen	50.000.000,00	- Kab. Malang, Semua Kecamatan, Semua Kel/Desa	PENDAPATAN ASLI DAERAH (PAD)	Perangkat Daerah		178.354.000,00	BAGIAN KERJASAMA
4	01	02	2.04	0002	Fasilitasi Kerja Sama Luar Negeri	Jumlah Dokumen Hasil Fasilitasi Kerja Sama Luar Negeri	1 Dokumen	10.000.000,00	- Kab. Malang, Semua Kecamatan, Semua Kel/Desa	PENDAPATAN ASLI DAERAH (PAD)	Perangkat Daerah		168.483.000,00	BAGIAN KERJASAMA
4	01	02	2.04	0003	Evaluasi Pelaksanaan Kerja Sama	Jumlah Laporan Hasil Evaluasi Pelaksanaan Kerja Sama	2 Laporan	10.000.000,00	- Kab. Malang, Semua Kecamatan, Semua Kel/Desa	PENDAPATAN ASLI DAERAH (PAD)	Perangkat Daerah		158.597.000,00	BAGIAN KERJASAMA
4					<b>UNSUR PENDUKUNG URUSAN PEMERINTAHAN</b>			<b>100.000.000,00</b>					<b>1.386.245.158,00</b>	
4	01				<b>SEKRETARIAT DAERAH</b>			<b>100.000.000,00</b>					<b>1.386.245.158,00</b>	
					<b>BAGIAN PENGADAAN BARANG DAN JASA</b>			<b>100.000.000,00</b>					<b>1.386.245.158,00</b>	
4	01	03			PROGRAM PEREKONOMIAN DAN PEMBANGUNAN	Persentase Layanan dan Fasilitasi Pengadaan Barang/Jasa Yang Dilaksanakan	100 %	100.000.000,00				-	1.386.245.158,00	
4	01	03	2.03		Pengelolaan Pengadaan Barang dan Jasa	Jumlah Dokumen Hasil Pelaksanaan Pengelolaan Pengadaan Barang dan Jasa	9 Dokumen	100.000.000,00			Perangkat Daerah	-	1.386.245.158,00	
4	01	03	2.03	0001	Pengelolaan Pengadaan Barang dan Jasa	Jumlah Dokumen Hasil Pengelolaan Pengadaan Barang dan Jasa	4 Dokumen	2.941.000,00	- Kab. Malang, Semua Kecamatan, Semua Kel/Desa	PENDAPATAN ASLI DAERAH (PAD)	Perangkat Daerah		707.501.974,00	BAGIAN PENGADAAN BARANG DAN JASA
4	01	03	2.03	0002	Pengelolaan Layanan Pengadaan Secara Elektronik	Jumlah Dokumen Hasil Layanan Pengadaan Secara Elektronik	4 Dokumen	96.361.000,00	- Kab. Malang, Semua Kecamatan, Semua Kel/Desa	PENDAPATAN ASLI DAERAH (PAD)	Perangkat Daerah		334.534.605,00	BAGIAN PENGADAAN BARANG DAN JASA
4	01	03	2.03	0003	Pembinaan dan Advokasi Pengadaan Barang dan Jasa	Jumlah Orang yang Mengikuti Pembinaan dan Advokasi Pengadaan Barang dan Jasa	94 Orang	698.000,00	- Kab. Malang, Semua Kecamatan, Semua Kel/Desa	PENDAPATAN ASLI DAERAH (PAD)	Perangkat Daerah		344.208.579,00	BAGIAN PENGADAAN BARANG DAN JASA

1			2		3	4	5	6	7	8	9	10	11	
4					<b>UNSUR PENDUKUNG URUSAN PEMERINTAHAN</b>		<b>3.219.574.449,00</b>					<b>25.075.485.025,00</b>		
4	01				<b>SEKRETARIAT DAERAH</b>		<b>3.219.574.449,00</b>					<b>25.075.485.025,00</b>		
					<b>BAGIAN UMUM</b>		<b>3.219.574.449,00</b>					<b>25.075.485.025,00</b>		
4	01	01			PROGRAM PENUNJANG URUSAN PEMERINTAHAN DAERAH KABUPATEN/KOTA	Persentase Pemenuhan Dukungan Manajemen Perkantoran dan Penunjang Kinerja Perangkat Daerah Dalam 1 (satu) Tahun	100 %	3.219.574.449				-	25.075.485.025,00	
4	01	01	2.05		Administrasi Kepegawaian Perangkat Daerah	Jumlah Pemenuhan Kinerja Pelayanan Kepegawaian Perangkat Daerah Yang Disusun Sesuai Aturan dan Teradministrasi Dengan Benar	4 Dokumen	9.437.000,00			Perangkat Daerah	-	500.985.025,00	
4	01	01	2.05	0001	Peningkatan Sarana dan Prasarana Disiplin Pegawai	Jumlah Unit Peningkatan Sarana dan Prasarana Disiplin Pegawai	0 Unit	0,00	- Kab. Malang, Semua Kecamatan, Semua Kel/Desa	PENDAPATAN ASLI DAERAH (PAD)	Perangkat Daerah		0,00	BAGIAN UMUM
4	01	01	2.05	0002	Pengadaan Pakaian Dinas beserta Atribut Kelengkapannya	Jumlah Paket Pakaian Dinas beserta Atribut Kelengkapannya	1 Paket	5.863.000,00	- Kab. Malang, Semua Kecamatan, Semua Kel/Desa	PENDAPATAN ASLI DAERAH (PAD)	Perangkat Daerah		410.485.025,00	BAGIAN UMUM
4	01	01	2.05	0003	Pendataan dan Pengolahan Administrasi Kepegawaian	Jumlah Dokumen Pendataan dan Pengolahan Administrasi Kepegawaian	0 Dokumen	0,00	- Kab. Malang, Semua Kecamatan, Semua Kel/Desa	PENDAPATAN ASLI DAERAH (PAD)	Perangkat Daerah		4.000.000,00	BAGIAN UMUM
4	01	01	2.05	0004	Koordinasi dan Pelaksanaan Sistem Informasi Kepegawaian	Jumlah Dokumen Hasil Koordinasi dan Pelaksanaan Sistem Informasi Kepegawaian	0 Dokumen	0	- Kab. Malang, Semua Kecamatan, Semua Kel/Desa	PENDAPATAN ASLI DAERAH (PAD)	Perangkat Daerah		2.000.000,00	BAGIAN UMUM
4	01	01	2.05	0005	Monitoring, Evaluasi, dan Penilaian Kinerja Pegawai	Jumlah Dokumen Monitoring, Evaluasi, dan Penilaian Kinerja Pegawai	0 Dokumen	0	- Kab. Malang, Semua Kecamatan, Semua Kel/Desa	PENDAPATAN ASLI DAERAH (PAD)	Perangkat Daerah		3.000.000,00	BAGIAN UMUM
4	01	01	2.05	0006	Pemulangan Pegawai yang Pensiun	Jumlah Pegawai Pensiun yang Dipulangkan	0 Orang	0	- Kab. Malang, Semua Kecamatan, Semua Kel/Desa	PENDAPATAN ASLI DAERAH (PAD)	Perangkat Daerah		1.000.000,00	BAGIAN UMUM
4	01	01	2.05	0008	Pemindahan Tugas ASN	Jumlah ASN yang dipindahtugaskan	1 Orang	250.000	- Kab. Malang, Semua Kecamatan, Semua Kel/Desa	PENDAPATAN ASLI DAERAH (PAD)	Perangkat Daerah		1.000.000,00	BAGIAN UMUM
4	01	01	2.05	0009	Pendidikan dan Pelatihan Pegawai Berdasarkan Tugas dan Fungsi	Jumlah Pegawai Berdasarkan Tugas dan Fungsi yang Mengikuti Pendidikan dan Pelatihan	12 Orang	720.000	- Kab. Malang, Semua Kecamatan, Semua Kel/Desa	PENDAPATAN ASLI DAERAH (PAD)	Perangkat Daerah		75.000.000,00	BAGIAN UMUM
4	01	01	2.05	0010	Sosialisasi Peraturan Perundang-Undangan	Jumlah Orang yang Mengikuti Sosialisasi Peraturan Perundang-Undangan	13 Orang	2.604.000	- Kab. Malang, Semua Kecamatan, Semua Kel/Desa	PENDAPATAN ASLI DAERAH (PAD)	Perangkat Daerah		3.000.000,00	BAGIAN UMUM
4	01	01	2.05	0011	Bimbingan Teknis Implementasi Peraturan Perundang-Undangan	Jumlah Orang yang Mengikuti Bimbingan Teknis Implementasi Peraturan Perundang-Undangan	0 Orang	0	- Kab. Malang, Semua Kecamatan, Semua Kel/Desa	PENDAPATAN ASLI DAERAH (PAD)	Perangkat Daerah		1.500.000,00	BAGIAN UMUM



1				2	3	4	5	6	7	8	9	10	11
4	01	01	2.06	Administrasi Umum Perangkat Daerah	Jumlah Pelayanan Pemenuhan Administrasi Umum Perangkat Daerah Disusun Sesuai Aturan dan Teradministrasi Dengan Benar	2 Dokumen	147.131.264,00			Perangkat Daerah	-	1.674.500.000,00	
4	01	01	2.06	0001 Penyediaan Komponen Instalasi Listrik/Penerangan Bangunan Kantor	Jumlah Paket Komponen Instalasi Listrik/Penerangan Bangunan Kantor yang Disediakan	1 Paket	5.424.000,00	- Kab. Malang, Semua Kecamatan, Semua Kel/Desa	PENDAPATAN ASLI DAERAH (PAD)	Perangkat Daerah		400.000.000,00	BAGIAN UMUM
4	01	01	2.06	0002 Penyediaan Peralatan dan Perlengkapan Kantor	Jumlah Paket Peralatan dan Perlengkapan Kantor yang Disediakan	1 Paket	42.767.100,00	- Kab. Malang, Semua Kecamatan, Semua Kel/Desa	PENDAPATAN ASLI DAERAH (PAD)	Perangkat Daerah		600.000.000,00	BAGIAN UMUM
4	01	01	2.06	0003 Penyediaan Peralatan Rumah Tangga	Jumlah Paket Peralatan Rumah Tangga yang Disediakan	0 Paket	0,00	- Kab. Malang, Semua Kecamatan, Semua Kel/Desa	PENDAPATAN ASLI DAERAH (PAD)	Perangkat Daerah		2.500.000,00	BAGIAN UMUM
4	01	01	2.06	0004 Penyediaan Bahan Logistik Kantor	Jumlah Paket Bahan Logistik Kantor yang Disediakan	1 Paket	3.972.000	- Kab. Malang, Semua Kecamatan, Semua Kel/Desa	PENDAPATAN ASLI DAERAH (PAD)	Perangkat Daerah		40.000.000,00	BAGIAN UMUM
4	01	01	2.06	0005 Penyediaan Barang Cetak dan Penggandaan	Jumlah Paket Barang Cetak dan Penggandaan yang Disediakan	1 Paket	12.293.164	- Kab. Malang, Semua Kecamatan, Semua Kel/Desa	PENDAPATAN ASLI DAERAH (PAD)	Perangkat Daerah		400.000.000,00	BAGIAN UMUM
4	01	01	2.06	0006 Penyediaan Bahan Bacaan dan Peraturan Perundang-undangan	Jumlah Dokumen Bahan Bacaan dan Peraturan Perundang-undangan yang Disediakan	1 Dokumen	7.632.000	- Kab. Malang, Semua Kecamatan, Semua Kel/Desa	PENDAPATAN ASLI DAERAH (PAD)	Perangkat Daerah		23.000.000,00	BAGIAN UMUM
4	01	01	2.06	0007 Penyediaan Bahan/Material	Jumlah Paket Bahan/Material yang Disediakan	0 Paket	0	- Kab. Malang, Semua Kecamatan, Semua Kel/Desa	PENDAPATAN ASLI DAERAH (PAD)	Perangkat Daerah		6.000.000,00	BAGIAN UMUM
4	01	01	2.06	0008 Fasilitas Kunjungan Tamu	Jumlah Laporan Fasilitas Kunjungan Tamu	10 Laporan	2.300.000	- Kab. Malang, Semua Kecamatan, Semua Kel/Desa	PENDAPATAN ASLI DAERAH (PAD)	Perangkat Daerah		180.000.000,00	BAGIAN UMUM
4	01	01	2.06	0009 Penyelenggaraan Rapat Koordinasi dan Konsultasi SKPD	Jumlah Laporan Penyelenggaraan Rapat Koordinasi dan Konsultasi SKPD	4 Laporan	72.743.000,00	- Kab. Malang, Semua Kecamatan, Semua Kel/Desa	PENDAPATAN ASLI DAERAH (PAD)	Perangkat Daerah		2.600.000.000,00	BAGIAN UMUM
4	01	01	2.06	0010 Penatausahaan Arsip Dinamis pada SKPD	Jumlah Dokumen Penatausahaan Arsip Dinamis pada SKPD	0 Dokumen	0,00	- Kab. Malang, Semua Kecamatan, Semua Kel/Desa	PENDAPATAN ASLI DAERAH (PAD)	Perangkat Daerah		3.000.000,00	BAGIAN UMUM
4	01	01	2.06	0011 Dukungan Pelaksanaan Sistem Pemerintahan Berbasis Elektronik pada SKPD	Jumlah Dokumen Dukungan Pelaksanaan Sistem Pemerintahan Berbasis Elektronik pada SKPD	0 Dokumen	0,00	- Kab. Malang, Semua Kecamatan, Semua Kel/Desa	PENDAPATAN ASLI DAERAH (PAD)	Perangkat Daerah		20.000.000,00	BAGIAN UMUM

1				2	3	4	5	6	7	8	9	10	11	
4	01	01	2.07		Pengadaan Barang Milik Daerah Penunjang Urusan Pemerintah Daerah	Jumlah Pemenuhan Barang Milik Daerah Dalam Menunjang Operasional Kantor Disusun Sesuai Aturan dan Teradministrasi Dengan Benar	0 Dokumen	0			Perangkat Daerah	-	2.290.000.000,00	
4	01	01	2.07	0002	Pengadaan Kendaraan Dinas Operasional atau Lapangan	Jumlah Unit Kendaraan Dinas Operasional atau Lapangan yang Disediakan	0 Unit	0	- Kab. Malang, Semua Kecamatan, Semua Kel/Desa	PENDAPATAN ASLI DAERAH (PAD)	Perangkat Daerah		100.000.000,00	BAGIAN UMUM
4	01	01	2.07	0005	Pengadaan Mebel	Jumlah Paket Mebel yang Disediakan	0 Unit	0	- Kab. Malang, Semua Kecamatan, Semua Kel/Desa	PENDAPATAN ASLI DAERAH (PAD)	Perangkat Daerah		190.000.000,00	BAGIAN UMUM
4	01	01	2.07	0006	Pengadaan Peralatan dan Mesin Lainnya	Jumlah Unit Peralatan dan Mesin Lainnya yang Disediakan	0 Unit	0,00	- Kab. Malang, Semua Kecamatan, Semua Kel/Desa	PENDAPATAN ASLI DAERAH (PAD)	Perangkat Daerah		1.300.000.000,00	BAGIAN UMUM
4	01	01	2.07	0010	Pengadaan Sarana dan Prasarana Gedung Kantor atau Bangunan Lainnya	Jumlah Unit Sarana dan Prasarana Gedung Kantor atau Bangunan Lainnya yang Disediakan	0 Unit	0,00	- Kab. Malang, Semua Kecamatan, Semua Kel/Desa	PENDAPATAN ASLI DAERAH (PAD)	Perangkat Daerah		400.000.000,00	BAGIAN UMUM
4	01	01	2.07	0011	Pengadaan Sarana dan Prasarana Pendukung Gedung Kantor atau Bangunan Lainnya	Jumlah Unit Sarana dan Prasarana Pendukung Gedung Kantor atau Bangunan Lainnya yang Disediakan	0 Unit	0,00	- Kab. Malang, Semua Kecamatan, Semua Kel/Desa	PENDAPATAN ASLI DAERAH (PAD)	Perangkat Daerah		300.000.000,00	BAGIAN UMUM
4	01	01	2.08		Penyediaan Jasa Penunjang Urusan Pemerintahan Daerah	Jumlah Penyediaan Jasa Penunjang Operasional Perkantoran Yang Disusun Sesuai Aturan dan Teradministrasi Dengan Benar	12 Dokumen	29.040.000			Perangkat Daerah	-	740.000.000,00	
4	01	01	2.08	0001	Penyediaan Jasa Surat Menyurat	Jumlah Laporan Penyediaan Jasa Surat Menyurat	12 Laporan	12.000.000	- Kab. Malang, Semua Kecamatan, Semua Kel/Desa	PENDAPATAN ASLI DAERAH (PAD)	Perangkat Daerah		110.000.000,00	BAGIAN UMUM
4	01	01	2.08	0002	Penyediaan Jasa Komunikasi, Sumber Daya Air dan Listrik	Jumlah Laporan Penyediaan Jasa Komunikasi, Sumber Daya Air dan Listrik yang Disediakan	12 Laporan	17.040.000	- Kab. Malang, Semua Kecamatan, Semua Kel/Desa	PENDAPATAN ASLI DAERAH (PAD)	Perangkat Daerah		90.000.000,00	BAGIAN UMUM
4	01	01	2.08	0003	Penyediaan Jasa Peralatan dan Perlengkapan Kantor	Jumlah Laporan Penyediaan Jasa Peralatan dan Perlengkapan Kantor yang Disediakan	0 Laporan	0	- Kab. Malang, Semua Kecamatan, Semua Kel/Desa	PENDAPATAN ASLI DAERAH (PAD)	Perangkat Daerah		40.000.000,00	BAGIAN UMUM
4	01	01	2.08	0004	Penyediaan Jasa Pelayanan Umum Kantor	Jumlah Laporan Penyediaan Jasa Pelayanan Umum Kantor yang Disediakan	0 Laporan	0	- Kab. Malang, Semua Kecamatan, Semua Kel/Desa	PENDAPATAN ASLI DAERAH (PAD)	Perangkat Daerah		500.000.000,00	BAGIAN UMUM

1				2	3	4	5	6	7	8	9	10	11	
4	01	01	2.09		Pemeliharaan Barang Milik Daerah Penunjang Urusan Pemerintahan Daerah	Jumlah Pemeliharaan Barang Milik Daerah Penunjang Urusan Pemerintahan Daerah Disusun Sesuai Aturan dan Teradministrasi Dengan Benar	12 Dokumen	180.460.800,00			Perangkat Daerah	-	6.570.000.000,00	
4	01	01	2.09	0001	Penyediaan Jasa Pemeliharaan, Biaya Pemeliharaan, dan Pajak Kendaraan Perorangan Dinas atau Kendaraan Dinas Jabatan	Jumlah Kendaraan Perorangan Dinas atau Kendaraan Dinas Jabatan yang Dipelihara dan dibayarkan Pajaknya	8 Unit	88.749.000,00	- Kab. Malang, Semua Kecamatan, Semua Kel/Desa	PENDAPATAN ASLI DAERAH (PAD)	Perangkat Daerah		600.000.000,00	BAGIAN UMUM
4	01	01	2.09	0002	Penyediaan Jasa Pemeliharaan, Biaya Pemeliharaan, Pajak dan Perizinan Kendaraan Dinas Operasional atau Lapangan	Jumlah Kendaraan Dinas Operasional atau Lapangan yang Dipelihara dan dibayarkan Pajak dan Perizinannya	9 Unit	58.401.500	- Kab. Malang, Semua Kecamatan, Semua Kel/Desa	PENDAPATAN ASLI DAERAH (PAD)	Perangkat Daerah		1.400.000.000,00	BAGIAN UMUM
4	01	01	2.09	0005	Pemeliharaan Mebel	Jumlah Mebel yang Dipelihara	9 Unit	1.008.000	- Kab. Malang, Semua Kecamatan, Semua Kel/Desa	PENDAPATAN ASLI DAERAH (PAD)	Perangkat Daerah		170.000.000,00	BAGIAN UMUM
4	01	01	2.09	0006	Pemeliharaan Peralatan dan Mesin Lainnya	Jumlah Peralatan dan Mesin Lainnya yang Dipelihara	26 Unit	16.668.000	- Kab. Malang, Semua Kecamatan, Semua Kel/Desa	PENDAPATAN ASLI DAERAH (PAD)	Perangkat Daerah		1.000.000.000,00	BAGIAN UMUM
4	01	01	2.09	0008	Pemeliharaan Aset Tak Berwujud	Jumlah Aset Tak Berwujud yang Dipelihara	0 Unit	0,00	- Kab. Malang, Semua Kecamatan, Semua Kel/Desa	PENDAPATAN ASLI DAERAH (PAD)	Perangkat Daerah		30.000.000,00	BAGIAN UMUM
4	01	01	2.09	0009	Pemeliharaan/Rehabilitasi Gedung Kantor dan Bangunan Lainnya	Jumlah Gedung Kantor dan Bangunan Lainnya yang Dipelihara/Direhabilitasi	6 Unit	6.618.300,00	- Kab. Malang, Semua Kecamatan, Semua Kel/Desa	PENDAPATAN ASLI DAERAH (PAD)	Perangkat Daerah		2.500.000.000,00	BAGIAN UMUM
4	01	01	2.09	0010	Pemeliharaan/Rehabilitasi Sarana dan Prasarana Gedung Kantor atau Bangunan Lainnya	Jumlah Sarana dan Prasarana Gedung Kantor atau Bangunan Lainnya yang Dipelihara/Direhabilitasi	3 Unit	2.332.000,00	- Kab. Malang, Semua Kecamatan, Semua Kel/Desa	PENDAPATAN ASLI DAERAH (PAD)	Perangkat Daerah		470.000.000,00	BAGIAN UMUM
4	01	01	2.09	0011	Pemeliharaan/Rehabilitasi Sarana dan Prasarana Pendukung Gedung Kantor atau Bangunan Lainnya	Jumlah Sarana dan Prasarana Pendukung Gedung Kantor atau Bangunan Lainnya yang Dipelihara/Direhabilitasi	1 Unit	6.684.000,00	- Kab. Malang, Semua Kecamatan, Semua Kel/Desa	PENDAPATAN ASLI DAERAH (PAD)	Perangkat Daerah		400.000.000,00	BAGIAN UMUM
4	01	01	2.11		Administrasi Keuangan dan Operasional Kepala Daerah dan Wakil Kepala Daerah	Jumlah Pelayanan Administrasi Keuangan dan Operasional Kepala Daerah dan Wakil Kepala Daerah	12 Dokumen	1.832.384.346,00			Perangkat Daerah	-	2.070.000.000,00	
4	01	01	2.11	0001	Penyediaan Gaji dan Tunjangan Kepala Daerah dan Wakil Kepala Daerah	Jumlah Orang yang Menerima Gaji dan Tunjangan Kepala Daerah dan Wakil Kepala Daerah	2 Orang/Bulan	173.951.263,00	- Kab. Malang, Semua Kecamatan, Semua Kel/Desa	PENDAPATAN ASLI DAERAH (PAD), DANA TRANSFER UMUM-DANA ALOKASI UMUM	Perangkat Daerah		315.775.325,00	BAGIAN UMUM

1				2		3		4		5		6		7		8		9		10		11	
4	01	01	2.11	0002	Penyediaan Pakaian Dinas dan Atribut Kelengkapan Kepala Daerah dan Wakil Kepala Daerah	Jumlah Paket Pakaian Dinas dan Atribut Kelengkapan Kepala Daerah dan Wakil Kepala Daerah yang Disediakan	4 Paket		18.426.000,00	- Kab. Malang, Semua Kecamatan, Semua Kel/Desa	PENDAPATAN ASLI DAERAH (PAD)	Perangkat Daerah								50.000.000,00	BAGIAN UMUM		
4	01	01	2.11	0003	Pelaksanaan Medical Check Up Kepala Daerah dan Wakil Kepala Daerah	Jumlah Orang yang Mengikuti Medical Check Up Kepala Daerah dan Wakil Kepala Daerah	2 Orang		4.012.000,00	- Kab. Malang, Semua Kecamatan, Semua Kel/Desa	PENDAPATAN ASLI DAERAH (PAD)	Perangkat Daerah								20.000.000,00	BAGIAN UMUM		
4	01	01	2.11	0004	Penyediaan Dana Penunjang Operasional Kepala Daerah dan Wakil Kepala Daerah	Jumlah Orang yang Menerima Dana Penunjang Operasional Kepala Daerah dan Wakil Kepala Daerah	2 Orang/Bulan		1.635.995.083,00	- Kab. Malang, Semua Kecamatan, Semua Kel/Desa	PENDAPATAN ASLI DAERAH (PAD)	Perangkat Daerah								2.000.000.000,00	BAGIAN UMUM		
4	01	01	2.12		Fasilitasi Kerumahtangaan Sekretariat Daerah	Jumlah Paket Fasilitasi Kerumahtangaan Sekretariat Daerah	12 Paket		1.021.121.039			Perangkat Daerah	-							11.230.000.000,00			
4	01	01	2.12	0001	Penyediaan Kebutuhan Rumah Tangga Kepala Daerah	Jumlah Paket Kebutuhan Rumah Tangga Kepala Daerah yang Disediakan	12 Paket		362.383.960	- Kab. Malang, Semua Kecamatan, Semua Kel/Desa	PENDAPATAN ASLI DAERAH (PAD)	Perangkat Daerah								600.000.000,00	BAGIAN UMUM		
4	01	01	2.12	0002	Penyediaan Kebutuhan Rumah Tangga Wakil Kepala Daerah	Jumlah Paket Kebutuhan Rumah Tangga Wakil Kepala Daerah yang Disediakan	12 Paket		334.672.100	- Kab. Malang, Semua Kecamatan, Semua Kel/Desa	PENDAPATAN ASLI DAERAH (PAD)	Perangkat Daerah								630.000.000,00	BAGIAN UMUM		
4	01	01	2.12	0003	Penyediaan Kebutuhan Rumah Tangga Sekretariat Daerah	Jumlah Paket Kebutuhan Rumah Tangga Sekretariat Daerah yang Disediakan	12 Paket		324.064.979	- Kab. Malang, Semua Kecamatan, Semua Kel/Desa	PENDAPATAN ASLI DAERAH (PAD)	Perangkat Daerah								10.000.000.000,00	BAGIAN UMUM		
<b>4</b>					<b>UNSUR PENDUKUNG URUSAN PEMERINTAHAN</b>				<b>225.000.000,00</b>											<b>4.099.063.136,00</b>			
<b>4</b>	<b>01</b>				<b>SEKRETARIAT DAERAH</b>				<b>225.000.000,00</b>											<b>4.099.063.136,00</b>			
					<b>BAGIAN PROTOKOL DAN KOMUNIKASI PIMPINAN</b>				<b>225.000.000,00</b>											<b>4.099.063.136,00</b>			
4	01	01			PROGRAM PENUNJANG URUSAN PEMERINTAHAN DAERAH KABUPATEN/KOTA	Persentase Pemenuhan Pelayanan Bidang Protokol dan Komunikasi Pimpinan Dalam 1 (satu) Tahun	100 %		225.000.000,00				-							4.099.063.136,00			
4	01	01	2.14		Pelaksanaan Protokol dan Komunikasi Pimpinan	Jumlah Laporan Fasilitasi Keprotokolan dan Komunikasi Pimpinan	12 Laporan		225.000.000,00			Perangkat Daerah	-							4.099.063.136,00			
4	01	01	2.14	0001	Fasilitasi Keprotokolan	Jumlah Laporan Hasil Fasilitasi Keprotokolan	12 Laporan		99.831.000,00	- Kab. Malang, Semua Kecamatan, Semua Kel/Desa	PENDAPATAN ASLI DAERAH (PAD)	Perangkat Daerah								1.149.588.693,00	BAGIAN PROTOKOL DAN KOMUNIKASI PIMPINAN		
4	01	01	2.14	0002	Fasilitasi Komunikasi Pimpinan	Jumlah Laporan Hasil Fasilitasi Komunikasi Pimpinan	12 Laporan		44.815.000,00	- Kab. Malang, Semua Kecamatan, Semua Kel/Desa	PENDAPATAN ASLI DAERAH (PAD)	Perangkat Daerah								2.209.772.524,00	BAGIAN PROTOKOL DAN KOMUNIKASI PIMPINAN		
4	01	01	2.14	0003	Pendokumentasian Tugas Pimpinan	Jumlah Laporan Pendokumentasian Tugas Pimpinan	12 Laporan		80.354.000,00	- Kab. Malang, Semua Kecamatan, Semua Kel/Desa	PENDAPATAN ASLI DAERAH (PAD)	Perangkat Daerah								739.701.919,00	BAGIAN PROTOKOL DAN KOMUNIKASI PIMPINAN		

1				2		3	4	5	6	7	8	9	10	11
4					<b>UNSUR PENDUKUNG URUSAN PEMERINTAHAN</b>			<b>36.436.630.801,00</b>					<b>13.562.393.465,00</b>	
4	01				<b>SEKRETARIAT DAERAH</b>			<b>36.436.630.801,00</b>					<b>13.562.393.465,00</b>	
					<b>BAGIAN PERENCANAAN DAN KEUANGAN</b>			<b>36.436.630.801,00</b>					<b>13.562.393.465,00</b>	
4	01	01			PROGRAM PENUNJANG URUSAN PEMERINTAHAN DAERAH KABUPATEN/KOTA	Persentase Pemenuhan Dukungan Manajemen Perkantoran dan Penunjang Kinerja Perangkat Daerah Dalam 1 (satu) Tahun	100 %	6.599.315.932,00				-	13.562.393.465,00	
4	01	01	2.01		Perencanaan, Penganggaran, dan Evaluasi Kinerja Perangkat Daerah	Jumlah Dokumen Perencanaan Penganggaran dan Evaluasi Kinerja Yang Disusun Sesuai Aturan dan Tepat Waktu	4 Dokumen	19.065.500,00			Perangkat Daerah	-	715.975.373,00	
4	01	01	2.01	0001	Penyusunan Dokumen Perencanaan Perangkat Daerah	Jumlah Dokumen Perencanaan Perangkat Daerah	3 Dokumen	6.176.000,00	- Kab. Malang, Semua Kecamatan, Semua Kel/Desa	PENDAPATAN ASLI DAERAH (PAD)	Perangkat Daerah		114.065.625,00	BAGIAN PERENCANAAN DAN KEUANGAN
4	01	01	2.01	0002	Koordinasi dan Penyusunan Dokumen RKA-SKPD	Jumlah Dokumen RKA-SKPD dan Laporan Hasil Koordinasi Penyusunan Dokumen RKA-SKPD	1 Dokumen	1.816.700,00	- Kab. Malang, Semua Kecamatan, Semua Kel/Desa	PENDAPATAN ASLI DAERAH (PAD)	Perangkat Daerah		114.065.625,00	BAGIAN PERENCANAAN DAN KEUANGAN
4	01	01	2.01	0003	Koordinasi dan Penyusunan Dokumen Perubahan RKA-SKPD	Jumlah Dokumen Perubahan RKA-SKPD dan Laporan Hasil Koordinasi Penyusunan Dokumen Perubahan RKA-SKPD	1 Dokumen	2.635.700,00	- Kab. Malang, Semua Kecamatan, Semua Kel/Desa	PENDAPATAN ASLI DAERAH (PAD)	Perangkat Daerah		114.065.625,00	BAGIAN PERENCANAAN DAN KEUANGAN
4	01	01	2.01	0004	Koordinasi dan Penyusunan DPA-SKPD	Jumlah Dokumen DPA-SKPD dan Laporan Hasil Koordinasi Penyusunan Dokumen DPA-SKPD	1 Dokumen	1.276.700,00	- Kab. Malang, Semua Kecamatan, Semua Kel/Desa	PENDAPATAN ASLI DAERAH (PAD)	Perangkat Daerah		114.065.625,00	BAGIAN PERENCANAAN DAN KEUANGAN
4	01	01	2.01	0005	Koordinasi dan Penyusunan Perubahan DPA- SKPD	Jumlah Dokumen Perubahan DPA-SKPD dan Laporan Hasil Koordinasi Penyusunan Dokumen Perubahan DPA-SKPD	1 Dokumen	2.114.700,00	- Kab. Malang, Semua Kecamatan, Semua Kel/Desa	PENDAPATAN ASLI DAERAH (PAD)	Perangkat Daerah		114.065.625,00	BAGIAN PERENCANAAN DAN KEUANGAN
4	01	01	2.01	0006	Koordinasi dan Penyusunan Laporan Capaian Kinerja dan Ikhtisar Realisasi Kinerja SKPD	Jumlah Laporan Capaian Kinerja dan Ikhtisar Realisasi Kinerja SKPD dan Laporan Hasil Koordinasi Penyusunan Laporan Capaian Kinerja dan Ikhtisar Realisasi Kinerja SKPD	4 Laporan	3.002.500,00	- Kab. Malang, Semua Kecamatan, Semua Kel/Desa	PENDAPATAN ASLI DAERAH (PAD)	Perangkat Daerah		107.625.373,00	BAGIAN PERENCANAAN DAN KEUANGAN
4	01	01	2.01	0007	Evaluasi Kinerja Perangkat Daerah	Jumlah Laporan Evaluasi Kinerja Perangkat Daerah	2 Laporan	2.043.200,00	- Kab. Malang, Semua Kecamatan, Semua Kel/Desa	PENDAPATAN ASLI DAERAH (PAD)	Perangkat Daerah		38.021.875,00	BAGIAN PERENCANAAN DAN KEUANGAN
4	01	01	2.02		Administrasi Keuangan Perangkat Daerah	Jumlah Pemenuhan Kinerja Pelayanan Keuangan Perangkat Daerah disusun Sesuai Aturan dan Tepat Waktu	12 Dokumen	36.412.750.301,00			Perangkat Daerah	-	12.778.058.717,00	

1				2		3		4		5		6		7		8		9		10		11	
4	01	01	2.02	0001	Penyediaan Gaji dan Tunjangan ASN	Jumlah Orang yang Menerima Gaji dan Tunjangan ASN	174 Orang/bulan		29.837.314.869,00	- Kab. Malang, Semua Kecamatan, Semua Kel/Desa	DANA TRANSFER UMUM-DANA ALOKASI UMUM, SISA LEBIH PERHITUNGAN ANGGARAN TAHUN SEBELUMNYA	Perangkat Daerah			29.133.831.925,00	BAGIAN PERENCANAAN DAN KEUANGAN							
4	01	01	2.02	0002	Penyediaan Administrasi Pelaksanaan Tugas ASN	Jumlah Dokumen Hasil Penyediaan Administrasi Pelaksanaan Tugas ASN	12 Dokumen		6.514.315.932,00	- Kab. Malang, Semua Kecamatan, Semua Kel/Desa	PENDAPATAN ASLI DAERAH (PAD)	Perangkat Daerah			12.500.488.627,00	BAGIAN PERENCANAAN DAN KEUANGAN							
4	01	01	2.02	0003	Pelaksanaan Penatausahaan dan Pengujian/Verifikasi Keuangan SKPD	Jumlah Dokumen Penatausahaan dan Pengujian/Verifikasi Keuangan SKPD	12 Dokumen		26.091.500,00	- Kab. Malang, Semua Kecamatan, Semua Kel/Desa	PENDAPATAN ASLI DAERAH (PAD)	Perangkat Daerah			86.954.975,00	BAGIAN PERENCANAAN DAN KEUANGAN							
4	01	01	2.02	0004	Koordinasi dan Pelaksanaan Akuntansi SKPD	Jumlah Dokumen Koordinasi dan Pelaksanaan Akuntansi SKPD	12 Dokumen		24.732.000,00	- Kab. Malang, Semua Kecamatan, Semua Kel/Desa	PENDAPATAN ASLI DAERAH (PAD)	Perangkat Daerah			145.996.477,00	BAGIAN PERENCANAAN DAN KEUANGAN							
4	01	01	2.02	0005	Koordinasi dan Penyusunan Laporan Keuangan Akhir Tahun SKPD	Jumlah Laporan Keuangan Akhir Tahun SKPD dan Laporan Hasil Koordinasi Penyusunan Laporan Keuangan Akhir Tahun SKPD	1 Laporan		10.296.000,00	- Kab. Malang, Semua Kecamatan, Semua Kel/Desa	PENDAPATAN ASLI DAERAH (PAD)	Perangkat Daerah			44.618.638,00	BAGIAN PERENCANAAN DAN KEUANGAN							
4	01	01	2.03		Administrasi Barang Milik Daerah pada Perangkat Daerah	Jumlah Dokumen Barang Milik Daerah Pada Perangkat Daerah Disusun Sesuai Aturan dan Teradministrasi Dengan Benar	2 Dokumen		4.815.000,00			Perangkat Daerah	-		68.359.375,00								
4	01	01	2.03	0001	Penyusunan Perencanaan Kebutuhan Barang Milik Daerah SKPD	Jumlah Rencana Kebutuhan Barang Milik Daerah SKPD	1 Dokumen		345.000,00	- Kab. Malang, Semua Kecamatan, Semua Kel/Desa	PENDAPATAN ASLI DAERAH (PAD)	Perangkat Daerah			6.250.000,00	BAGIAN PERENCANAAN DAN KEUANGAN							
4	01	01	2.03	0003	Koordinasi dan Penilaian Barang Milik Daerah SKPD	Jumlah Laporan Hasil Penilaian Barang Milik Daerah dan Hasil Koordinasi Penilaian Barang Milik Daerah SKPD	1 Laporan		4.125.000,00	- Kab. Malang, Semua Kecamatan, Semua Kel/Desa	PENDAPATAN ASLI DAERAH (PAD)	Perangkat Daerah			23.046.875,00	BAGIAN PERENCANAAN DAN KEUANGAN							
4	01	01	2.03	0005	Rekonsiliasi dan Penyusunan Laporan Barang Milik Daerah pada SKPD	Jumlah Laporan Rekonsiliasi dan Penyusunan Laporan Barang Milik Daerah pada SKPD	2 Laporan		345.000,00	- Kab. Malang, Semua Kecamatan, Semua Kel/Desa	PENDAPATAN ASLI DAERAH (PAD)	Perangkat Daerah			39.062.500,00	BAGIAN PERENCANAAN DAN KEUANGAN							
4					<b>UNSUR PENDUKUNG URUSAN PEMERINTAHAN</b>				<b>110.000.000,00</b>						<b>764.842.453,00</b>								
4	01				<b>SEKRETARIAT DAERAH</b>				<b>110.000.000,00</b>						<b>764.842.453,00</b>								
					<b>BAGIAN ADMINISTRASI PEMBANGUNAN</b>				<b>110.000.000,00</b>						<b>764.842.453,00</b>								
4	01	03			PROGRAM PEREKONOMIAN DAN PEMBANGUNAN	Persentase Bahan Perumusan, Pemantauan dan Evaluasi Kebijakan Bidang Administrasi Pembangunan Yang Tersusun Tepat Waktu	100 %		110.000.000,00				-		764.842.453,00								

1				2		3		4	5	6	7	8	9	10	11
4	01	03	2.02		Pelaksanaan Administrasi Pembangunan	Jumlah Dokumen Pelaksanaan Administrasi Pembangunan	7 Dokumen	110.000.000,00				Perangkat Daerah	-	764.842.453,00	
4	01	03	2.02	0001	Fasilitasi Penyusunan Program Pembangunan	Jumlah Dokumen Hasil Fasilitasi Penyusunan Program Pembangunan Daerah	3 Dokumen	38.096.000,00	- Kab. Malang, Semua Kecamatan, Semua Kel/Desa	PENDAPATAN ASLI DAERAH (PAD)	Perangkat Daerah			379.533.585,00	BAGIAN ADMINISTRASI PEMBANGUNAN
4	01	03	2.02	0002	Pengendalian dan Evaluasi Program Pembangunan	Jumlah Laporan Hasil Pengendalian dan Evaluasi Program Pembangunan	2 Laporan	23.275.000,00	- Kab. Malang, Semua Kecamatan, Semua Kel/Desa	PENDAPATAN ASLI DAERAH (PAD)	Perangkat Daerah			192.654.434,00	BAGIAN ADMINISTRASI PEMBANGUNAN
4	01	03	2.02	0003	Pengelolaan Evaluasi dan Pelaporan Pelaksanaan Pembangunan	Jumlah Laporan Hasil Pengelolaan Evaluasi dan Pelaporan Pelaksanaan Pembangunan	2 Laporan	48.629.000,00	- Kab. Malang, Semua Kecamatan, Semua Kel/Desa	PENDAPATAN ASLI DAERAH (PAD)	Perangkat Daerah			192.654.434,00	BAGIAN ADMINISTRASI PEMBANGUNAN
<b>4</b>					<b>UNSUR PENDUKUNG URUSAN PEMERINTAHAN</b>				<b>75.000.000,00</b>					<b>516.700.000,00</b>	
<b>4</b>	<b>01</b>				<b>SEKRETARIAT DAERAH</b>				<b>75.000.000,00</b>					<b>516.700.000,00</b>	
					<b>BAGIAN SUMBER DAYA ALAM</b>				<b>75.000.000,00</b>					<b>516.700.000,00</b>	
4	01	03			PROGRAM PEREKONOMIAN DAN PEMBANGUNAN	'Persentase Bahan Perumusan, Pemantauan dan Evaluasi Kebijakan Bidang Sumber Daya Alam Dalam 1 (satu) Tahun	100 %	75.000.000,00					-	516.700.000,00	
4	01	03	2.04		Pemantauan Kebijakan Sumber Daya Alam	Jumlah Tersusunnya Dokumen Bahan Evaluasi Kebijakan Sumber Daya Alam	3 Dokumen	75.000.000,00				Perangkat Daerah/ Kec./ Kel./ Desa/ Masyarakat	-	516.700.000,00	
4	01	03	2.04	0001	Koordinasi, Sinkronisasi dan Evaluasi Kebijakan Pertanian, Kehutanan, Kelautan, dan Perikanan	Jumlah Dokumen Hasil Koordinasi, Sinkronisasi, dan Evaluasi Kebijakan Urusan Pertanian, Pangan, Kehutanan, Kelautan dan Perikanan, Perdagangan, Perindustrian, KUKM, Penanaman Modal, Tenaga Kerja	1 Dokumen	25.000.000,00	- Kab. Malang, Semua Kecamatan, Semua Kel/Desa	PENDAPATAN ASLI DAERAH (PAD)	Perangkat Daerah/ Kec./ Kel./ Desa/ Masyarakat			172.600.000,00	BAGIAN SUMBER DAYA ALAM
4	01	03	2.04	0002	Koordinasi, Sinkronisasi dan Evaluasi Kebijakan Pertambangan dan Lingkungan Hidup	Jumlah Dokumen Hasil Koordinasi, Sinkronisasi, dan Evaluasi Kebijakan Urusan Pertambangan dan Sumber Daya Mineral, Lingkungan Hidup, Kominfo, Perhubungan, Statistik, Persandian	1 Dokumen	25.000.000,00	- Kab. Malang, Semua Kecamatan, Semua Kel/Desa	PENDAPATAN ASLI DAERAH (PAD)	Perangkat Daerah/ Kec./ Kel./ Desa/ Masyarakat			172.800.000,00	BAGIAN SUMBER DAYA ALAM
4	01	03	2.04	0003	Koordinasi, Sinkronisasi dan Evaluasi Kebijakan Energi dan Air	Jumlah Dokumen Hasil Koordinasi, Sinkronisasi, dan Evaluasi Kebijakan Urusan Energi dan Air, Pekerjaan Umum dan Penataan Ruang, Perumahan Rakyat dan Kawasan Permukiman, Pertanahan	1 Dokumen	25.000.000,00	- Kab. Malang, Semua Kecamatan, Semua Kel/Desa	PENDAPATAN ASLI DAERAH (PAD)	Perangkat Daerah/ Kec./ Kel./ Desa/ Masyarakat			171.300.000,00	BAGIAN SUMBER DAYA ALAM

1				2		3		4	5	6	7	8	9	10	11
4					<b>UNSUR PENDUKUNG URUSAN PEMERINTAHAN</b>			<b>80.000.000,00</b>						<b>1.283.904.000,00</b>	
4	01				<b>SEKRETARIAT DAERAH</b>			<b>80.000.000,00</b>						<b>1.283.904.000,00</b>	
					<b>BAGIAN KESEJAHTERAAN RAKYAT</b>			<b>80.000.000,00</b>						<b>1.283.904.000,00</b>	
4	01	02			PROGRAM PEMERINTAHAN DAN KESEJAHTERAAN RAKYAT	Persentase Fasilitasi Pelaksanaan Kebijakan dan Evaluasi Bidang Kesejahteraan Rakyat Dalam 1 (satu) Tahun	100 %	80.000.000,00					-	<b>1.283.904.000,00</b>	
4	01	02	2.02		Pelaksanaan Kebijakan Kesejahteraan Rakyat	Jumlah Dokumen Fasilitasi Pelaksanaan Kebijakan dan Evaluasi Bidang Kesejahteraan Rakyat	7 Dokumen	80.000.000,00				Perangkat Daerah/ Kec./ Kel./ Desa/ Masyarakat	-	1.283.904.000,00	
4	01	02	2.02	0001	Fasilitasi Pengelolaan Bina Mental Spiritual	Jumlah Dokumen Hasil Fasilitasi Pengelolaan Bina Mental Spiritual	3 Dokumen	40.000.000,00	- Kab. Malang, Semua Kecamatan, Semua Kel/Desa	PENDAPATAN ASLI DAERAH (PAD)	Perangkat Daerah/ Kec./ Kel./ Desa/ Masyarakat			592.704.000,00	BAGIAN KESEJAHTERAAN RAKYAT
4	01	02	2.02	0002	Pelaksanaan Kebijakan, Evaluasi, dan Capaian Kinerja Terkait Kesejahteraan Sosial	Jumlah Dokumen Hasil Kebijakan, Evaluasi, dan Capaian Kinerja Terkait Kesejahteraan Sosial yang Meliputi Urusan Sosial, Transmigrasi, Kesehatan, Pemberdayaan Perempuan dan Perlindungan Anak, Administrasi Kependudukan Dan Pencatatan Sipil, Pemberdayaan Masyarakat dan Desa, Pengendalian Penduduk dan KB	2 Dokumen	15.000.000,00	- Kab. Malang, Semua Kecamatan, Semua Kel/Desa	PENDAPATAN ASLI DAERAH (PAD)	Perangkat Daerah/ Kec./ Kel./ Desa/ Masyarakat			320.600.000,00	BAGIAN KESEJAHTERAAN RAKYAT
4	01	02	2.02	0003	Pelaksanaan Kebijakan, Evaluasi, dan Capaian Kinerja Terkait Kesejahteraan Masyarakat	Jumlah Dokumen Hasil Kebijakan, Evaluasi, dan Capaian Kinerja Terkait Kesejahteraan Masyarakat yang Meliputi Urusan Kepemudaan dan Olahraga, Pariwisata, Pendidikan, Kebudayaan, Perpustakaan, Kearsipan, Trantibum Linmas	2 Dokumen	15.000.000,00	- Kab. Malang, Semua Kecamatan, Semua Kel/Desa	PENDAPATAN ASLI DAERAH (PAD)	Perangkat Daerah/ Kec./ Kel./ Desa/ Masyarakat			320.600.000,00	BAGIAN KESEJAHTERAAN RAKYAT
4	01	02	2.02	0004	Peningkatan Kesadaran Keluarga dalam Membangun Kerja Sama antar-Keluarga, Warga, dan Kelompok Masyarakat	Jumlah Keluarga yang Mengikuti Peningkatan Kesadaran Keluarga dalam Membangun Kerja Sama antar-Keluarga, Warga, dan Kelompok Masyarakat	120 Keluarga	5.000.000,00	- Kab. Malang, Semua Kecamatan, Semua Kel/Desa	PENDAPATAN ASLI DAERAH (PAD)	Perangkat Daerah/ Kec./ Kel./ Desa/ Masyarakat			25.000.000,00	BAGIAN KESEJAHTERAAN RAKYAT
4	01	02	2.02	0006	Peningkatan Kesadaran Keluarga dalam Peningkatan Pendidikan dan Keterampilan untuk Mewujudkan Sumber Daya Manusia yang Berkualitas dan Berdaya Saing	Jumlah Keluarga yang Mengikuti Peningkatan Kesadaran Keluarga dalam Peningkatan Pendidikan dan Keterampilan untuk Mewujudkan Sumber Daya Manusia yang Berkualitas dan Berdaya Saing	120 Keluarga	5.000.000,00	- Kab. Malang, Semua Kecamatan, Semua Kel/Desa	PENDAPATAN ASLI DAERAH (PAD)	Perangkat Daerah/ Kec./ Kel./ Desa/ Masyarakat			25.000.000,00	BAGIAN KESEJAHTERAAN RAKYAT



1				2		3		4	5	6	7	8	9	10	11
4					<b>UNSUR PENDUKUNG URUSAN PEMERINTAHAN</b>			<b>37.287.628.250,00</b>						<b>107.729.444.069,00</b>	
4	02				<b>SEKRETARIAT DPRD</b>			<b>37.287.628.250,00</b>						<b>107.729.444.069,00</b>	
4	02	01			PROGRAM PENUNJANG URUSAN PEMERINTAHAN DAERAH KABUPATEN/KOTA	Persentase pemenuhan dukungan manajemen perkantoran dan penunjang kinerja perangkat daerah dalam satu tahun	100 %	36.336.335.950,00					-	72.690.221.791,00	
4	02	01	2.01		Perencanaan, Penganggaran, dan Evaluasi Kinerja Perangkat Daerah	Jumlah dokumen perencanaan penganggaran dan evaluasi kinerja yang disusun sesuai aturan dan tepat waktu	1 Dokumen	6.241.000,00				Sekretariat DPRD Kabupaten Malang	-	289.406.350,00	
4	02	01	2.01	0001	Penyusunan Dokumen Perencanaan Perangkat Daerah	Jumlah Dokumen Perencanaan Perangkat Daerah	10 Dokumen	2.311.000,00	- Semua Kota/Kab, Semua Kecamatan, Semua Kel/Desa	PENDAPATAN ASLI DAERAH (PAD)	Sekretariat DPRD Kabupaten Malang			162.067.500,00	SEKRETARIAT DPRD
4	02	01	2.01	0002	Koordinasi dan Penyusunan Dokumen RKA-SKPD	Jumlah Dokumen RKA-SKPD dan Laporan Hasil Koordinasi Penyusunan Dokumen RKA-SKPD	1 Dokumen	399.000,00	- Semua Kota/Kab, Semua Kecamatan, Semua Kel/Desa - Kab. Malang, Semua Kecamatan, Semua Kel/Desa	PENDAPATAN ASLI DAERAH (PAD)	Sekretariat DPRD Kabupaten Malang			17.364.375,00	SEKRETARIAT DPRD
4	02	01	2.01	0003	Koordinasi dan Penyusunan Dokumen Perubahan RKA-SKPD	Jumlah Dokumen Perubahan RKA-SKPD dan Laporan Hasil Koordinasi Penyusunan Dokumen Perubahan RKA-SKPD	1 Dokumen	284.000,00	- Kab. Malang, Semua Kecamatan, Semua Kel/Desa	PENDAPATAN ASLI DAERAH (PAD)	Sekretariat DPRD Kabupaten Malang			17.364.375,00	SEKRETARIAT DPRD
4	02	01	2.01	0004	Koordinasi dan Penyusunan DPA-SKPD	Jumlah Dokumen DPA-SKPD dan Laporan Hasil Koordinasi Penyusunan Dokumen DPA-SKPD	1 Dokumen	144.000,00	- Semua Kota/Kab, Semua Kecamatan, Semua Kel/Desa - Kab. Malang, Semua Kecamatan, Semua Kel/Desa	PENDAPATAN ASLI DAERAH (PAD)	Sekretariat DPRD Kabupaten Malang			17.364.375,00	SEKRETARIAT DPRD
4	02	01	2.01	0005	Koordinasi dan Penyusunan Perubahan DPA- SKPD	Jumlah Dokumen Perubahan DPA-SKPD dan Laporan Hasil Koordinasi Penyusunan Dokumen Perubahan DPA-SKPD	1 Dokumen	291.000,00	- Kab. Malang, Semua Kecamatan, Semua Kel/Desa	PENDAPATAN ASLI DAERAH (PAD)	Sekretariat DPRD Kabupaten Malang			17.364.375,00	SEKRETARIAT DPRD
4	02	01	2.01	0006	Koordinasi dan Penyusunan Laporan Capaian Kinerja dan Ikhtisar Realisasi Kinerja SKPD	Jumlah Laporan Capaian Kinerja dan Ikhtisar Realisasi Kinerja SKPD dan Laporan Hasil Koordinasi Penyusunan Laporan Capaian Kinerja dan Ikhtisar Realisasi Kinerja SKPD	16 Laporan	2.812.000,00	- Kab. Malang, Semua Kecamatan, Semua Kel/Desa	PENDAPATAN ASLI DAERAH (PAD)	Sekretariat DPRD Kabupaten Malang			57.881.350,00	SEKRETARIAT DPRD

1				2		3	4	5	6	7	8	9	10	11
4	02	01	2.02		Administrasi Keuangan Perangkat Daerah	Jumlah pemenuhan kinerja pelayanan keuangan perangkat daerah disusun sesuai aturan dan tepat waktu	1 Dokumen	8.521.594.690,00			Sekretariat DPRD Kabupaten Malang	-	8.756.579.927,00	
4	02	01	2.02	0001	Penyediaan Gaji dan Tunjangan ASN	Jumlah Orang yang Menerima Gaji dan Tunjangan ASN	34 Orang/bulan	7.061.417.082,00	- Kab. Malang, Semua Kecamatan, Semua Kel/Desa	PENDAPATAN ASLI DAERAH (PAD), DANA TRANSFER UMUM-DANA ALOKASI UMUM	Sekretariat DPRD Kabupaten Malang		6.537.606.630,00	SEKRETARIAT DPRD
4	02	01	2.02	0002	Penyediaan Administrasi Pelaksanaan Tugas ASN	Jumlah Dokumen Hasil Penyediaan Administrasi Pelaksanaan Tugas ASN	12 Dokumen	1.454.314.608,00	- Kab. Malang, Semua Kecamatan, Semua Kel/Desa	PENDAPATAN ASLI DAERAH (PAD)	Sekretariat DPRD Kabupaten Malang		2.149.515.797,00	SEKRETARIAT DPRD
4	02	01	2.02	0003	Pelaksanaan Penatausahaan dan Pengujian/Verifikasi Keuangan SKPD	Jumlah Dokumen Penatausahaan dan Pengujian/Verifikasi Keuangan SKPD	12 Dokumen	3.540.000,00	- Kab. Malang, Semua Kecamatan, Semua Kel/Desa	PENDAPATAN ASLI DAERAH (PAD)	Sekretariat DPRD Kabupaten Malang		17.364.375,00	SEKRETARIAT DPRD
4	02	01	2.02	0004	Koordinasi dan Pelaksanaan Akuntansi SKPD	Jumlah Dokumen Koordinasi dan Pelaksanaan Akuntansi SKPD	12 Dokumen	2.191.000,00	- Kab. Malang, Semua Kecamatan, Semua Kel/Desa	PENDAPATAN ASLI DAERAH (PAD)	Sekretariat DPRD Kabupaten Malang		17.364.375,00	SEKRETARIAT DPRD
4	02	01	2.02	0005	Koordinasi dan Penyusunan Laporan Keuangan Akhir Tahun SKPD	Jumlah Laporan Keuangan Akhir Tahun SKPD dan Laporan Hasil Koordinasi Penyusunan Laporan Keuangan Akhir Tahun SKPD	1 Laporan	72.000,00	- Kab. Malang, Semua Kecamatan, Semua Kel/Desa	PENDAPATAN ASLI DAERAH (PAD)	Sekretariat DPRD Kabupaten Malang		17.364.375,00	SEKRETARIAT DPRD
4	02	01	2.02	0007	Koordinasi dan Penyusunan Laporan Keuangan Bulanan/ Triwulanan/ Semesteran SKPD	Jumlah Laporan Keuangan Bulanan/ Triwulanan/ Semesteran SKPD dan Laporan Koordinasi Penyusunan Laporan Keuangan Bulanan/Triwulanan/Semesteran SKPD	16 Laporan	60.000,00	- Kab. Malang, Semua Kecamatan, Semua Kel/Desa	PENDAPATAN ASLI DAERAH (PAD)	Sekretariat DPRD Kabupaten Malang		17.364.375,00	SEKRETARIAT DPRD
4	02	01	2.03		Administrasi Barang Milik Daerah pada Perangkat Daerah	Jumlah dokumen barang milik daerah pada perangkat daerah disusun sesuai aturan dan teradministrasi dengan benar	1 Dokumen	2.152.000,00			Sekretariat DPRD Kabupaten Malang	-	52.053.125,00	
4	02	01	2.03	0001	Penyusunan Perencanaan Kebutuhan Barang Milik Daerah SKPD	Jumlah Rencana Kebutuhan Barang Milik Daerah SKPD	2 Dokumen	448.000,00	- Kab. Malang, Semua Kecamatan, Semua Kel/Desa	PENDAPATAN ASLI DAERAH (PAD)	Sekretariat DPRD Kabupaten Malang		28.940.625,00	SEKRETARIAT DPRD
4	02	01	2.03	0002	Pengamanan Barang Milik Daerah SKPD	Jumlah Dokumen Pengamanan Barang Milik Daerah SKPD	2 Dokumen	808.000,00	- Kab. Malang, Semua Kecamatan, Semua Kel/Desa	PENDAPATAN ASLI DAERAH (PAD)	Sekretariat DPRD Kabupaten Malang		5.768.125,00	SEKRETARIAT DPRD
4	02	01	2.03	0005	Rekonsiliasi dan Penyusunan Laporan Barang Milik Daerah pada SKPD	Jumlah Laporan Rekonsiliasi dan Penyusunan Laporan Barang Milik Daerah pada SKPD	2 Laporan	448.000,00	- Kab. Malang, Semua Kecamatan, Semua Kel/Desa	PENDAPATAN ASLI DAERAH (PAD)	Sekretariat DPRD Kabupaten Malang		5.768.125,00	SEKRETARIAT DPRD

1					2	3	4	5	6	7	8	9	10	11
4	02	01	2.03	0006	Penatausahaan Barang Milik Daerah pada SKPD	Jumlah Laporan Penatausahaan Barang Milik Daerah pada SKPD	2 Laporan	448.000,00	- Kab. Malang, Semua Kecamatan, Semua Kel/Desa	PENDAPATAN ASLI DAERAH (PAD)	Sekretariat DPRD Kabupaten Malang		11.576.250,00	SEKRETARIAT DPRD
4	02	01	2.05		Administrasi Kepegawaian Perangkat Daerah	Jumlah pemenuhan kinerja pelayanan kepegawaian perangkat daerah yang disusun sesuai aturan dan teradministrasi dengan benar	1 Dokumen	8.278.000,00			Sekretariat DPRD Kabupaten Malang	-	130.850.925,00	
4	02	01	2.05	0002	Pengadaan Pakaian Dinas beserta Atribut Kelengkapannya	Jumlah Paket Pakaian Dinas beserta Atribut Kelengkapannya	1 Paket	1.480.000,00	- Kab. Malang, Semua Kecamatan, Semua Kel/Desa	PENDAPATAN ASLI DAERAH (PAD)	Sekretariat DPRD Kabupaten Malang		4.000.000,00	SEKRETARIAT DPRD
4	02	01	2.05	0003	Pendataan dan Pengolahan Administrasi Kepegawaian	Jumlah Dokumen Pendataan dan Pengolahan Administrasi Kepegawaian	12 Dokumen	448.000,00	- Kab. Malang, Semua Kecamatan, Semua Kel/Desa	PENDAPATAN ASLI DAERAH (PAD)	Sekretariat DPRD Kabupaten Malang		17.364.575,00	SEKRETARIAT DPRD
4	02	01	2.05	0004	Koordinasi dan Pelaksanaan Sistem Informasi Kepegawaian	Jumlah Dokumen Hasil Koordinasi dan Pelaksanaan Sistem Informasi Kepegawaian	12 Dokumen	448.000,00	- Kab. Malang, Semua Kecamatan, Semua Kel/Desa	PENDAPATAN ASLI DAERAH (PAD)	Sekretariat DPRD Kabupaten Malang		11.576.250,00	SEKRETARIAT DPRD
4	02	01	2.05	0005	Monitoring, Evaluasi, dan Penilaian Kinerja Pegawai	Jumlah Dokumen Monitoring, Evaluasi, dan Penilaian Kinerja Pegawai	12 Dokumen	448.000,00	- Kab. Malang, Semua Kecamatan, Semua Kel/Desa	PENDAPATAN ASLI DAERAH (PAD)	Sekretariat DPRD Kabupaten Malang		5.768.125,00	SEKRETARIAT DPRD
4	02	01	2.05	0009	Pendidikan dan Pelatihan Pegawai Berdasarkan Tugas dan Fungsi	Jumlah Pegawai Berdasarkan Tugas dan Fungsi yang Mengikuti Pendidikan dan Pelatihan	12 Orang	120.000,00	- Semua Kota/Kab, Semua Kecamatan, Semua Kel/Desa	PENDAPATAN ASLI DAERAH (PAD)	Sekretariat DPRD Kabupaten Malang		57.881.350,00	SEKRETARIAT DPRD
4	02	01	2.05	0010	Sosialisasi Peraturan Perundang-Undangan	Jumlah Orang yang Mengikuti Sosialisasi Peraturan Perundang-Undangan	34 Orang	14.000,00	- Kab. Malang, Semua Kecamatan, Semua Kel/Desa	PENDAPATAN ASLI DAERAH (PAD)	Sekretariat DPRD Kabupaten Malang		28.940.625,00	SEKRETARIAT DPRD
4	02	01	2.05	0011	Bimbingan Teknis Implementasi Peraturan Perundang-Undangan	Jumlah Orang yang Mengikuti Bimbingan Teknis Implementasi Peraturan Perundang-Undangan	49 Orang	5.320.000,00	- Semua Kota/Kab, Semua Kecamatan, Semua Kel/Desa	PENDAPATAN ASLI DAERAH (PAD)	Sekretariat DPRD Kabupaten Malang		5.320.000,00	SEKRETARIAT DPRD
4	02	01	2.06		Administrasi Umum Perangkat Daerah	Jumlah pelayanan pemenuhan administrasi umum perangkat daerah disusun sesuai aturan dan administrasi dengan benar	1 Dokumen	27.438.666,00			Sekretariat DPRD Kabupaten Malang	-	3.449.713.813,00	
4	02	01	2.06	0001	Penyediaan Komponen Instalasi Listrik/Penerangan Bangunan Kantor	Jumlah Paket Komponen Instalasi Listrik/Penerangan Bangunan Kantor yang Disediakan	12 Paket	1.790.000,00	- Kab. Malang, Semua Kecamatan, Semua Kel/Desa	PENDAPATAN ASLI DAERAH (PAD)	Sekretariat DPRD Kabupaten Malang		360.865.728,00	SEKRETARIAT DPRD
4	02	01	2.06	0002	Penyediaan Peralatan dan Perlengkapan Kantor	Jumlah Paket Peralatan dan Perlengkapan Kantor yang Disediakan	12 Paket	5.739.400,00	- Kab. Malang, Semua Kecamatan, Semua Kel/Desa	PENDAPATAN ASLI DAERAH (PAD)	Sekretariat DPRD Kabupaten Malang		695.732.625,00	SEKRETARIAT DPRD

1					2	3	4	5	6	7	8	9	10	11
4	02	01	2.06	0003	Penyediaan Peralatan Rumah Tangga	Jumlah Paket Peralatan Rumah Tangga yang Disediakan	12 Paket	5.461.000,00	- Kab. Malang, Semua Kecamatan, Semua Kel/Desa	PENDAPATAN ASLI DAERAH (PAD)	Sekretariat DPRD Kabupaten Malang		5.461.000,00	SEKRETARIAT DPRD
4	02	01	2.06	0004	Penyediaan Bahan Logistik Kantor	Jumlah Paket Bahan Logistik Kantor yang Disediakan	12 Paket	4.290.000,00	- Kab. Malang, Semua Kecamatan, Semua Kel/Desa	PENDAPATAN ASLI DAERAH (PAD)	Sekretariat DPRD Kabupaten Malang		228.052.105,00	SEKRETARIAT DPRD
4	02	01	2.06	0005	Penyediaan Barang Cetak dan Penggandaan	Jumlah Paket Barang Cetak dan Penggandaan yang Disediakan	12 Paket	1.740.000,00	- Kab. Malang, Semua Kecamatan, Semua Kel/Desa	PENDAPATAN ASLI DAERAH (PAD)	Sekretariat DPRD Kabupaten Malang		688.330.771,00	SEKRETARIAT DPRD
4	02	01	2.06	0006	Penyediaan Bahan Bacaan dan Peraturan Perundang-undangan	Jumlah Dokumen Bahan Bacaan dan Peraturan Perundang-Undangan yang Disediakan	12 Dokumen	25.000,00	- Kab. Malang, Semua Kecamatan, Semua Kel/Desa	PENDAPATAN ASLI DAERAH (PAD)	Sekretariat DPRD Kabupaten Malang		255.806.475,00	SEKRETARIAT DPRD
4	02	01	2.06	0007	Penyediaan Bahan/Material	Jumlah Paket Bahan/Material yang Disediakan	2 Paket	3.026.000,00	- Kab. Malang, Semua Kecamatan, Semua Kel/Desa	PENDAPATAN ASLI DAERAH (PAD)	Sekretariat DPRD Kabupaten Malang		86.821.875,00	SEKRETARIAT DPRD
4	02	01	2.06	0008	Fasilitasi Kunjungan Tamu	Jumlah Laporan Fasilitasi Kunjungan Tamu	12 Laporan	2.867.266,00	- Kab. Malang, Semua Kecamatan, Semua Kel/Desa	PENDAPATAN ASLI DAERAH (PAD)	Sekretariat DPRD Kabupaten Malang		1.126.143.234,00	SEKRETARIAT DPRD
4	02	01	2.06	0009	Penyelenggaraan Rapat Koordinasi dan Konsultasi SKPD	Jumlah Laporan Penyelenggaraan Rapat Koordinasi dan Konsultasi SKPD	12 Laporan	2.500.000,00	- Semua Kota/Kab, Semua Kecamatan, Semua Kel/Desa	PENDAPATAN ASLI DAERAH (PAD)	Sekretariat DPRD Kabupaten Malang		2.500.000,00	SEKRETARIAT DPRD
4	02	01	2.07		Pengadaan Barang Milik Daerah Penunjang Urusan Pemerintah Daerah	Jumlah pemenuhan Barang Milik Daerah dalam menunjang operasional kantor disusun sesuai aturan dan teradministrasi dengan benar	1 Dokumen	751.000,00			Sekretariat DPRD Kabupaten Malang	-	405.170.750,00	
4	02	01	2.07	0005	Pengadaan Mebel	Jumlah Paket Mebel yang Disediakan	1 Unit	71.000,00	- Kab. Malang, Semua Kecamatan, Semua Kel/Desa	PENDAPATAN ASLI DAERAH (PAD)	Sekretariat DPRD Kabupaten Malang		231.525.000,00	SEKRETARIAT DPRD
4	02	01	2.07	0006	Pengadaan Peralatan dan Mesin Lainnya	Jumlah Unit Peralatan dan Mesin Lainnya yang Disediakan	2 Unit	680.000,00	- Kab. Malang, Semua Kecamatan, Semua Kel/Desa	PENDAPATAN ASLI DAERAH (PAD)	Sekretariat DPRD Kabupaten Malang		173.645.750,00	SEKRETARIAT DPRD
4	02	01	2.08		Penyediaan Jasa Penunjang Urusan Pemerintahan Daerah	Jumlah penyediaan jasa penunjang operasional perkantoran yang disusun sesuai aturan dan teradministrasi dengan benar	1 Dokumen	69.980.000,00			Sekretariat DPRD Kabupaten Malang	-	157.719.311,00	
4	02	01	2.08	0001	Penyediaan Jasa Surat Menyurat	Jumlah Laporan Penyediaan Jasa Surat Menyurat	12 Laporan	1.500.000,00	- Kab. Malang, Semua Kecamatan, Semua Kel/Desa	PENDAPATAN ASLI DAERAH (PAD)	Sekretariat DPRD Kabupaten Malang		86.821.875,00	SEKRETARIAT DPRD

1					2	3	4	5	6	7	8	9	10	11
4	02	01	2.08	0002	Penyediaan Jasa Komunikasi, Sumber Daya Air dan Listrik	Jumlah Laporan Penyediaan Jasa Komunikasi, Sumber Daya Air dan Listrik yang Disediakan	12 Laporan	31.200.000,00	- Kab. Malang, Semua Kecamatan, Semua Kel/Desa	PENDAPATAN ASLI DAERAH (PAD)	Sekretariat DPRD Kabupaten Malang		33.617.436,00	SEKRETARIAT DPRD
4	02	01	2.08	0003	Penyediaan Jasa Peralatan dan Perlengkapan Kantor	Jumlah Laporan Penyediaan Jasa Peralatan dan Perlengkapan Kantor yang Disediakan	12 Laporan	25.080.000,00	- Kab. Malang, Semua Kecamatan, Semua Kel/Desa	PENDAPATAN ASLI DAERAH (PAD)	Sekretariat DPRD Kabupaten Malang		25.080.000,00	SEKRETARIAT DPRD
4	02	01	2.08	0004	Penyediaan Jasa Pelayanan Umum Kantor	Jumlah Laporan Penyediaan Jasa Pelayanan Umum Kantor yang Disediakan	12 Laporan	12.200.000,00	- Kab. Malang, Semua Kecamatan, Semua Kel/Desa	PENDAPATAN ASLI DAERAH (PAD)	Sekretariat DPRD Kabupaten Malang		12.200.000,00	SEKRETARIAT DPRD
4	02	01	2.09		Pemeliharaan Barang Milik Daerah Penunjang Urusan Pemerintahan Daerah	Jumlah pemeliharaan barang milik daerah penunjang urusan pemerintahan daerah disusun sesuai aturan dan teradministrasi dengan benar	1 Dokumen	74.353.600,00			Sekretariat DPRD Kabupaten Malang	-	2.035.739.448,00	
4	02	01	2.09	0001	Penyediaan Jasa Pemeliharaan, Biaya Pemeliharaan, dan Pajak Kendaraan Perorangan Dinas atau Kendaraan Dinas Jabatan	Jumlah Kendaraan Perorangan Dinas atau Kendaraan Dinas Jabatan yang Dipelihara dan dibayarkan Pajaknya	9 Unit	60.075.000,00	- Kab. Malang, Semua Kecamatan, Semua Kel/Desa	PENDAPATAN ASLI DAERAH (PAD)	Sekretariat DPRD Kabupaten Malang		60.075.000,00	SEKRETARIAT DPRD
4	02	01	2.09	0002	Penyediaan Jasa Pemeliharaan, Biaya Pemeliharaan, Pajak dan Perizinan Kendaraan Dinas Operasional atau Lapangan	Jumlah Kendaraan Dinas Operasional atau Lapangan yang Dipelihara dan dibayarkan Pajak dan Perizinannya	30 Unit	4.031.000,00	- Kab. Malang, Semua Kecamatan, Semua Kel/Desa	PENDAPATAN ASLI DAERAH (PAD)	Sekretariat DPRD Kabupaten Malang		35.566.000,00	SEKRETARIAT DPRD
4	02	01	2.09	0005	Pemeliharaan Mebel	Jumlah Mebel yang Dipelihara	100 Unit	722.000,00	- Kab. Malang, Semua Kecamatan, Semua Kel/Desa	PENDAPATAN ASLI DAERAH (PAD)	Sekretariat DPRD Kabupaten Malang		115.762.500,00	SEKRETARIAT DPRD
4	02	01	2.09	0006	Pemeliharaan Peralatan dan Mesin Lainnya	Jumlah Peralatan dan Mesin Lainnya yang Dipelihara	100 Unit	3.250.000,00	- Kab. Malang, Semua Kecamatan, Semua Kel/Desa	PENDAPATAN ASLI DAERAH (PAD)	Sekretariat DPRD Kabupaten Malang		173.643.500,00	SEKRETARIAT DPRD
4	02	01	2.09	0009	Pemeliharaan/Rehabilitasi Gedung Kantor dan Bangunan Lainnya	Jumlah Gedung Kantor dan Bangunan Lainnya yang Dipelihara/Direhabilitasi	1 Unit	100.600,00	- Kab. Malang, Semua Kecamatan, Semua Kel/Desa	PENDAPATAN ASLI DAERAH (PAD)	Sekretariat DPRD Kabupaten Malang		289.406.250,00	SEKRETARIAT DPRD
4	02	01	2.09	0010	Pemeliharaan/Rehabilitasi Sarana dan Prasarana Gedung Kantor atau Bangunan Lainnya	Jumlah Sarana dan Prasarana Gedung Kantor atau Bangunan Lainnya yang Dipelihara/Direhabilitasi	1 Unit	175.000,00	- Kab. Malang, Semua Kecamatan, Semua Kel/Desa	PENDAPATAN ASLI DAERAH (PAD)	Sekretariat DPRD Kabupaten Malang		678.110.100,00	SEKRETARIAT DPRD
4	02	01	2.09	0011	Pemeliharaan/Rehabilitasi Sarana dan Prasarana Pendukung Gedung Kantor atau Bangunan Lainnya	Jumlah Sarana dan Prasarana Pendukung Gedung Kantor atau Bangunan Lainnya yang Dipelihara/Direhabilitasi	1 Unit	6.000.000,00	- Kab. Malang, Semua Kecamatan, Semua Kel/Desa	PENDAPATAN ASLI DAERAH (PAD)	Sekretariat DPRD Kabupaten Malang		683.176.098,00	SEKRETARIAT DPRD

1				2	3	4	5	6	7	8	9	10	11	
4	02	01	2.15		Layanan Keuangan dan Kesejahteraan DPRD	Jumlah layanan Keuangan dan Kesejahteraan DPRD sesuai aturan dan tepat waktu	1 Dokumen	27.595.467.294,00			DPRD Kabupaten Malang	-	57.123.581.892,00	
4	02	01	2.15	0001	Penyelenggaraan Administrasi Keuangan DPRD	Jumlah Anggota DPRD yang Menerima Hak Keuangan DPRD	50 Orang/Bulan	27.591.453.294,00	- Kab. Malang, Semua Kecamatan, Semua Kel/Desa	PENDAPATAN ASLI DAERAH (PAD)	DPRD Kabupaten Malang		28.487.293.725,00	SEKRETARIAT DPRD
4	02	01	2.15	0002	Penyediaan Pakaian Dinas dan Atribut DPRD	Jumlah Paket Pakaian Dinas dan Atribut DPRD yang Disediakan	2 Paket	4.000.000,00	- Kab. Malang, Semua Kecamatan, Semua Kel/Desa	PENDAPATAN ASLI DAERAH (PAD)	DPRD Kabupaten Malang		28.487.293.726,00	SEKRETARIAT DPRD
4	02	01	2.15	0003	Pelaksanaan Medical Check Up DPRD	Jumlah Orang yang Mengikuti Medical Check Up DPRD	50 Orang	14.000,00	- Kab. Malang, Semua Kecamatan, Semua Kel/Desa	PENDAPATAN ASLI DAERAH (PAD)	DPRD Kabupaten Malang		148.994.441,00	SEKRETARIAT DPRD
4	02	01	2.16		Layanan Administrasi DPRD	Jumlah layanan administrasi DPRD yang sesuai aturan	1 Dokumen	30.079.700,00			DPRD Kabupaten Malang	-	289.406.250,00	
4	02	01	2.16	0001	Penyelenggaraan Administrasi Keanggotaan DPRD	Jumlah Dokumen Hasil Penyelenggaraan Administrasi Keanggotaan DPRD	12 Dokumen	503.000,00	- Kab. Malang, Semua Kecamatan, Semua Kel/Desa	PENDAPATAN ASLI DAERAH (PAD)	DPRD Kabupaten Malang		28.940.625,00	SEKRETARIAT DPRD
4	02	01	2.16	0002	Fasilitasi Fraksi DPRD	Jumlah Laporan Hasil Fasilitasi Fraksi DPRD	12 Laporan	4.710.300,00	- Kab. Malang, Semua Kecamatan, Semua Kel/Desa	PENDAPATAN ASLI DAERAH (PAD)	DPRD Kabupaten Malang		86.821.875,00	SEKRETARIAT DPRD
4	02	01	2.16	0003	Fasilitasi Rapat Koordinasi dan Konsultasi DPRD	Jumlah Laporan Hasil Fasilitasi Rapat Koordinasi dan Konsultasi DPRD	12 Laporan	24.866.400,00	- Kab. Malang, Semua Kecamatan, Semua Kel/Desa	PENDAPATAN ASLI DAERAH (PAD)	DPRD Kabupaten Malang		173.643.750,00	SEKRETARIAT DPRD
4	02	02			PROGRAM DUKUNGAN PELAKSANAAN TUGAS DAN FUNGSI DPRD	Persentase Pemenuhan Pelaksanaan Tugas dan Fungsi DPRD dalam satu tahun	100 %	951.292.300,00				-	35.039.222.278,00	
4	02	02	2.01		Pembentukan Peraturan Daerah dan Peraturan DPRD	Jumlah Pembentukan Peraturan Daerah dan Peraturan DPRD	1 Dokumen	16.622.200,00			DPRD, OPD dan Masyarakat di Kabupaten Malang, Akademisi	-	3.902.353.875,00	
4	02	02	2.01	0001	Penyusunan dan Pembahasan Program Pembentukan Peraturan Daerah	Jumlah Dokumen Hasil Penyusunan dan Pembahasan Program Pembentukan Peraturan Daerah	2 Dokumen	4.519.000,00	- Semua Kota/Kab, Semua Kecamatan, Semua Kel/Desa	PENDAPATAN ASLI DAERAH (PAD)	DPRD, OPD dan Masyarakat di Kabupaten Malang, Akademisi		86.821.875,00	SEKRETARIAT DPRD
4	02	02	2.01	0002	Pembahasan Rancangan Peraturan Daerah	Jumlah Dokumen Hasil Pembahasan Rancangan Peraturan Daerah	8 Dokumen	6.533.200,00	- Semua Kota/Kab, Semua Kecamatan, Semua Kel/Desa	PENDAPATAN ASLI DAERAH (PAD)	DPRD, OPD dan Masyarakat di Kabupaten Malang, Akademisi		2.947.313.250,00	SEKRETARIAT DPRD
4	02	02	2.01	0003	Penyelenggaraan Kajian Perundang-Undangan	Jumlah Dokumen Kajian Perundang-Undangan	3 Dokumen	70.000,00	- Kab. Malang, Semua Kecamatan, Semua Kel/Desa	PENDAPATAN ASLI DAERAH (PAD)	DPRD, OPD dan Masyarakat di Kabupaten Malang, Akademisi		173.643.750,00	SEKRETARIAT DPRD

1					2	3	4	5	6	7	8	9	10	11
4	02	02	2.01	0004	Fasilitasi Penyusunan Penjelasan/Keterangan Naskah Akademik	Jumlah Dokumen Hasil Penyusunan Penjelasan atau Keterangan dan/atau Naskah Akademik yang Difasilitasi	2 Dokumen	4.500.000,00	- Kab. Malang, Semua Kecamatan, Semua Kel/Desa	PENDAPATAN ASLI DAERAH (PAD)	DPRD, OPD dan Masyarakat di Kabupaten Malang, Akademisi		231.525.000,00	SEKRETARIAT DPRD
						Jumlah Dokumen Hasil Penyusunan Penjelasan atau Keterangan dan/atau Naskah Akademik yang Difasilitasi	0 Dokumen	4.500.000,00	- Kab. Malang, Semua Kecamatan, Semua Kel/Desa	PENDAPATAN ASLI DAERAH (PAD)	DPRD, OPD dan Masyarakat di Kabupaten Malang, Akademisi		231.525.000,00	SEKRETARIAT DPRD
4	02	02	2.01	0005	Penyusunan Tata Tertib DPRD	Jumlah Dokumen Tata Tertib DPRD yang Disusun	1 Dokumen	1.000.000,00	- Semua Kota/Kab, Semua Kecamatan, Semua Kel/Desa	PENDAPATAN ASLI DAERAH (PAD)	DPRD, OPD dan Masyarakat di Kabupaten Malang, Akademisi		463.050.000,00	SEKRETARIAT DPRD
4	02	02	2.02		Pembahasan Kebijakan Anggaran	Jumlah Pembahasan Kebijakan Anggaran yang sesuai aturan dan tepat waktu	1 Dokumen	33.252.400,00			DPRD dan OPD di Kabupaten Malang	-	289.406.250,00	
4	02	02	2.02	0001	Pembahasan KUA dan PPAS	Jumlah Dokumen Hasil Pembahasan KUA dan PPAS	1 Dokumen	4.076.000,00	- Kab. Malang, Semua Kecamatan, Semua Kel/Desa	PENDAPATAN ASLI DAERAH (PAD)	DPRD dan OPD di Kabupaten Malang		28.940.625,00	SEKRETARIAT DPRD
4	02	02	2.02	0002	Pembahasan Perubahan KUA dan Perubahan PPAS	Jumlah Dokumen Hasil Pembahasan Perubahan KUA dan Perubahan PPAS	1 Dokumen	4.076.000,00	- Kab. Malang, Semua Kecamatan, Semua Kel/Desa	PENDAPATAN ASLI DAERAH (PAD)	DPRD dan OPD di Kabupaten Malang		28.940.625,00	SEKRETARIAT DPRD
4	02	02	2.02	0003	Pembahasan APBD	Jumlah Dokumen Hasil Pembahasan APBD	1 Dokumen	12.672.000,00	- Semua Kota/Kab, Semua Kecamatan, Semua Kel/Desa	PENDAPATAN ASLI DAERAH (PAD)	DPRD dan OPD di Kabupaten Malang		86.821.875,00	SEKRETARIAT DPRD
4	02	02	2.02	0004	Pembahasan APBD Perubahan	Jumlah Dokumen Hasil Pembahasan APBD Perubahan	1 Dokumen	4.026.000,00	- Kab. Malang, Semua Kecamatan, Semua Kel/Desa	PENDAPATAN ASLI DAERAH (PAD)	DPRD dan OPD di Kabupaten Malang		86.821.875,00	SEKRETARIAT DPRD
4	02	02	2.02	0005	Pembahasan Laporan Semester	Jumlah Dokumen Hasil Pembahasan Laporan Realisasi Pelaksanaan APBD Per Semester	1 Dokumen	1.969.400,00	- Kab. Malang, Semua Kecamatan, Semua Kel/Desa	PENDAPATAN ASLI DAERAH (PAD)	DPRD dan OPD di Kabupaten Malang		28.940.625,00	SEKRETARIAT DPRD
4	02	02	2.02	0006	Pembahasan Pertanggungjawaban APBD	Jumlah Dokumen Hasil Pembahasan Pertanggungjawaban APBD	1 Dokumen	6.433.000,00	- Kab. Malang, Semua Kecamatan, Semua Kel/Desa	PENDAPATAN ASLI DAERAH (PAD)	DPRD dan OPD di Kabupaten Malang		28.940.625,00	SEKRETARIAT DPRD
4	02	02	2.03		Pengawasan Penyelenggaraan Pemerintahan	Jumlah Pengawasan Penyelenggaraan Pemerintahan yang sesuai aturan	1 Dokumen	244.725.800,00			DPRD, OPD DAN MASYARAKAT DI KABUPATEN MALANG, AKADEMISI, FORKOPIMDA, BPK	-	366.849.025,00	

1					2	3	4	5	6	7	8	9	10	11
4	02	02	2.03	0001	Pengawasan Urusan Pemerintahan Bidang Pemerintahan dan Hukum	Jumlah Laporan Hasil Pengawasan Urusan Pemerintahan Bidang Pemerintahan dan Hukum	12 Laporan	54.639.000,00	- Semua Kota/Kab, Semua Kecamatan, Semua Kel/Desa	PENDAPATAN ASLI DAERAH (PAD)	DPRD, OPD DAN MASYARAKAT DI KABUPATEN MALANG, AKADEMISI, FORKOPIMDA, BPK		86.821.875,00	SEKRETARIAT DPRD
4	02	02	2.03	0002	Pengawasan Urusan Pemerintahan Bidang Infrastruktur	Jumlah Laporan Hasil Pengawasan Urusan Pemerintahan Bidang Infrastruktur	12 Laporan	54.639.000,00	- Semua Kota/Kab, Semua Kecamatan, Semua Kel/Desa	PENDAPATAN ASLI DAERAH (PAD)	DPRD, OPD DAN MASYARAKAT DI KABUPATEN MALANG, AKADEMISI, FORKOPIMDA, BPK		86.821.875,00	SEKRETARIAT DPRD
4	02	02	2.03	0003	Pengawasan Urusan Pemerintahan Bidang Kesejahteraan Rakyat	Jumlah Laporan Pengawasan Urusan Pemerintahan Bidang Kesejahteraan Rakyat	12 Laporan	51.857.000,00	- Semua Kota/Kab, Semua Kecamatan, Semua Kel/Desa	PENDAPATAN ASLI DAERAH (PAD)	DPRD, OPD DAN MASYARAKAT DI KABUPATEN MALANG, AKADEMISI, FORKOPIMDA, BPK		86.821.875,00	SEKRETARIAT DPRD
4	02	02	2.03	0004	Pengawasan Urusan Pemerintahan Bidang Perekonomian	Jumlah Laporan Hasil Pengawasan Urusan Pemerintahan Bidang Perekonomian	12 Laporan	51.857.000,00	- Semua Kota/Kab, Semua Kecamatan, Semua Kel/Desa	PENDAPATAN ASLI DAERAH (PAD)	DPRD, OPD DAN MASYARAKAT DI KABUPATEN MALANG, AKADEMISI, FORKOPIMDA, BPK		86.821.875,00	SEKRETARIAT DPRD
4	02	02	2.03	0006	Pengawasan Tindak Lanjut Hasil Pemeriksaan Laporan Keuangan oleh Badan Pemeriksa Keuangan	Jumlah Dokumen Hasil Pengawasan Tindak Lanjut Hasil Pemeriksaan Laporan Keuangan oleh Badan Pemeriksa Keuangan	1 Dokumen	1.907.800,00	- Kab. Malang, Semua Kecamatan, Semua Kel/Desa	PENDAPATAN ASLI DAERAH (PAD)	DPRD, OPD DAN MASYARAKAT DI KABUPATEN MALANG, AKADEMISI, FORKOPIMDA, BPK		13.793.400,00	SEKRETARIAT DPRD
4	02	02	2.03	0008	Pembahasan Laporan Keterangan Pertanggungjawaban Kepala Daerah	Jumlah Rekomendasi Hasil Pembahasan Laporan Keterangan Pertanggungjawaban Kepala Daerah	1 Dokumen	29.826.000,00	- Semua Kota/Kab, Semua Kecamatan, Semua Kel/Desa - Kab. Malang, Semua Kecamatan, Semua Kel/Desa	PENDAPATAN ASLI DAERAH (PAD)	DPRD, OPD DAN MASYARAKAT DI KABUPATEN MALANG, AKADEMISI, FORKOPIMDA, BPK		5.768.125,00	SEKRETARIAT DPRD
4	02	02	2.04		Peningkatan Kapasitas DPRD	Jumlah Peningkatan Kapasitas DPRD yang sesuai aturan	1 Dokumen	219.669.000,00			DPRD KABUPATEN MALANG, AKADEMISI DAN TENAGA AHLI	-	4.229.660.529,00	
4	02	02	2.04	0001	Orientasi DPRD	Jumlah Dokumen Hasil Penyelenggaraan Orientasi DPRD	12 Dokumen	14.000,00	- Semua Kota/Kab, Semua Kecamatan, Semua Kel/Desa	PENDAPATAN ASLI DAERAH (PAD)	DPRD KABUPATEN MALANG, AKADEMISI DAN TENAGA AHLI		14.000,00	SEKRETARIAT DPRD



1					2	3	4	5	6	7	8	9	10	11
4	02	02	2.04	0002	Pendalaman Tugas DPRD	Jumlah Dokumen Hasil Pendalaman Tugas DPRD	12 Dokumen	14.000,00	- Semua Kota/Kab, Semua Kecamatan, Semua Kel/Desa	PENDAPATAN ASLI DAERAH (PAD)	DPRD KABUPATEN MALANG, AKADEMISI DAN TENAGA AHLI		2.288.624.625,00	SEKRETARIAT DPRD
4	02	02	2.04	0004	Penyediaan Kelompok Pakar dan Tim Ahli	Jumlah Orang dalam Kelompok Pakar dan Tim Ahli	6 Orang	2.500.000,00	- Kab. Malang, Semua Kecamatan, Semua Kel/Desa	PENDAPATAN ASLI DAERAH (PAD)	DPRD KABUPATEN MALANG, AKADEMISI DAN TENAGA AHLI		500.094.000,00	SEKRETARIAT DPRD
4	02	02	2.04	0005	Penyediaan Tenaga Ahli Fraksi	Jumlah Tenaga Ahli Fraksi	6 Orang	210.000.000,00	- Kab. Malang, Semua Kecamatan, Semua Kel/Desa	PENDAPATAN ASLI DAERAH (PAD)	DPRD KABUPATEN MALANG, AKADEMISI DAN TENAGA AHLI		243.101.250,00	SEKRETARIAT DPRD
4	02	02	2.04	0006	Penyelenggaraan Hubungan Masyarakat	Jumlah Dokumen Hasil Penyelenggaraan Hubungan Masyarakat	12 Dokumen	125.000,00	- Kab. Malang, Semua Kecamatan, Semua Kel/Desa	PENDAPATAN ASLI DAERAH (PAD)	DPRD KABUPATEN MALANG, AKADEMISI DAN TENAGA AHLI		86.821.875,00	SEKRETARIAT DPRD
4	02	02	2.04	0007	Penyusunan Program Kerja DPRD	Jumlah Dokumen Rencana Kerja DPRD	3 Dokumen	4.140.000,00	- Kab. Malang, Semua Kecamatan, Semua Kel/Desa	PENDAPATAN ASLI DAERAH (PAD)	DPRD KABUPATEN MALANG, AKADEMISI DAN TENAGA AHLI		577.339.654,00	SEKRETARIAT DPRD
4	02	02	2.04	0008	Publikasi dan Dokumentasi DPRD	Jumlah Dokumen Publikasi dan Dokumentasi DPRD	12 Dokumen	2.876.000,00	- Kab. Malang, Semua Kecamatan, Semua Kel/Desa	PENDAPATAN ASLI DAERAH (PAD)	DPRD KABUPATEN MALANG, AKADEMISI DAN TENAGA AHLI		533.665.125,00	SEKRETARIAT DPRD
4	02	02	2.05		Penyerapan dan Penghimpunan Aspirasi Masyarakat	Jumlah Penyerapan dan Penghimpunan Aspirasi Masyarakat yang sesuai aturan	1 Dokumen	233.334.000,00			DPRD , OPD, DAN MASYARAKAT KABUPATEN MALANG ,FORKOPIMDA	-	1.564.810.254,00	
4	02	02	2.05	0001	Kunjungan Kerja dalam Daerah	Jumlah Laporan Hasil Kunjungan Kerja DPRD	2 Laporan	2.654.900,00	- Kab. Malang, Semua Kecamatan, Semua Kel/Desa	PENDAPATAN ASLI DAERAH (PAD)	DPRD , OPD, DAN MASYARAKAT KABUPATEN MALANG ,FORKOPIMDA		1.277.967.439,00	SEKRETARIAT DPRD
4	02	02	2.05	0002	Penyusunan Pokok-Pokok Pikiran DPRD	Jumlah Dokumen Pokok-Pokok Pikiran DPRD yang Disusun	1 Dokumen	29.858.100,00	- Kab. Malang, Semua Kecamatan, Semua Kel/Desa	PENDAPATAN ASLI DAERAH (PAD)	DPRD , OPD, DAN MASYARAKAT KABUPATEN MALANG ,FORKOPIMDA		86.821.815,00	SEKRETARIAT DPRD
4	02	02	2.05	0003	Pelaksanaan Reses	Jumlah Dokumen Hasil Pelaksanaan Reses	2 Dokumen	200.821.000,00	- Kab. Malang, Semua Kecamatan, Semua Kel/Desa	PENDAPATAN ASLI DAERAH (PAD)	DPRD , OPD, DAN MASYARAKAT KABUPATEN MALANG ,FORKOPIMDA		200.021.000,00	SEKRETARIAT DPRD
4	02	02	2.06		Pelaksanaan dan Pengawasan Kode Etik DPRD	Jumlah Pelaksanaan dan Pengawasan Kode Etik yang disusun	1 Dokumen	4.930.800,00			DPRD KABUPATEN MALANG	-	532.500.720,00	

1					2	3	4	5	6	7	8	9	10	11
4	02	02	2.06	0001	Penyusunan Kode Etik DPRD	Jumlah Kode Etik dan Tata Beracara DPRD	1 Dokumen	2.504.400,00	- Semua Kota/Kab, Semua Kecamatan, Semua Kel/Desa	PENDAPATAN ASLI DAERAH (PAD)	DPRD KABUPATEN MALANG		520.931.860,00	SEKRETARIAT DPRD
4	02	02	2.06	0002	Pengawasan Kode Etik DPRD	Jumlah Laporan Hasil Pengawasan Kode Etik DPRD	3 Laporan	2.426.400,00	- Semua Kota/Kab, Semua Kecamatan, Semua Kel/Desa	PENDAPATAN ASLI DAERAH (PAD)	DPRD KABUPATEN MALANG		11.568.860,00	SEKRETARIAT DPRD
4	02	02	2.08		Fasilitasi Tugas DPRD	Jumlah Fasilitasi Tugas DPRD yang sesuai aturan	1 Dokumen	198.758.100,00			DPRD DAN SEKRETARIAT DPRD KABUPATEN MALANG	-	24.153.641.625,00	
4	02	02	2.08	0001	Koordinasi dan Konsultasi Pelaksanaan Tugas DPRD	Jumlah Dokumen Hasil Koordinasi dan Konsultasi Pelaksanaan Tugas DPRD	12 Dokumen	27.375.000,00	- Kab. Malang, Semua Kecamatan, Semua Kel/Desa	PENDAPATAN ASLI DAERAH (PAD)	DPRD DAN SEKRETARIAT DPRD KABUPATEN MALANG		22.978.856.250,00	SEKRETARIAT DPRD
4	02	02	2.08	0002	Penyusunan Laporan Kinerja DPRD	Jumlah Laporan Fraksi, Alat Kelengkapan dan Kinerja DPRD yang Disusun	1 Laporan	6.810.000,00	- Kab. Malang, Semua Kecamatan, Semua Kel/Desa	PENDAPATAN ASLI DAERAH (PAD)	DPRD DAN SEKRETARIAT DPRD KABUPATEN MALANG		57.881.250,00	SEKRETARIAT DPRD
4	02	02	2.08	0003	Fasilitasi Pelaksanaan Tugas Badan Musyawarah	Jumlah Dokumen Hasil Fasilitasi Pelaksanaan Tugas Badan Musyawarah	12 Dokumen	3.370.000,00	- Semua Kota/Kab, Semua Kecamatan, Semua Kel/Desa	PENDAPATAN ASLI DAERAH (PAD)	DPRD DAN SEKRETARIAT DPRD KABUPATEN MALANG		115.762.500,00	SEKRETARIAT DPRD
4	02	02	2.08	0004	Fasilitasi Tugas Pimpinan DPRD	Jumlah Dokumen Hasil Fasilitasi Tugas Pimpinan DPRD	12 Dokumen	161.203.100,00	- Semua Kota/Kab, Semua Kecamatan, Semua Kel/Desa	PENDAPATAN ASLI DAERAH (PAD)	DPRD DAN SEKRETARIAT DPRD KABUPATEN MALANG		1.001.141.625,00	SEKRETARIAT DPRD
<b>5</b>					<b>UNSUR PENUNJANG URUSAN PEMERINTAHAN</b>			<b>1.184.434.865,00</b>					<b>1.243.656.609,00</b>	
<b>5</b>	<b>01</b>				<b>PERENCANAAN</b>			<b>1.184.434.865,00</b>					<b>1.243.656.609,00</b>	
					<b>BADAN PERENCANAAN PEMBANGUNAN DAERAH</b>			<b>11.946.236.850,00</b>					<b>12.543.548.693,00</b>	
5	01	02			PROGRAM PERENCANAAN, PENGENDALIAN DAN EVALUASI PEMBANGUNAN DAERAH	Persentase dokumen perencanaan pembangunan daerah yang ditetapkan sesuai aturan perundang- undangan	100 %	451.456.213,00				-	474.029.024,00	
5	01	02	2.01		Penyusunan Perencanaan dan Pendanaan	Jumlah dokumen perencanaan Pembangunan Daerah yang ditetapkan sesuai peraturan perundang- undangan	2 Dokumen	310.926.078,00			Perangkat Daerah di Lingkungan Pemerintahan Kabupaten Malang	-	326.472.382,00	
5	01	02	2.01	0001	Analisis Kondisi Daerah, Permasalahan, dan Isu Strategis Pembangunan Daerah	Jumlah Dokumen Rancangan Awal RPJMD/RKPD (Sesuai Kebutuhan Jika RPJMD Maka Rancangan Teknokratik)	1 Dokumen	12.757.926,00	- Kab. Malang, Semua Kecamatan, Semua Kel/Desa	PENDAPATAN ASLI DAERAH (PAD)	Perangkat Daerah di Lingkungan Pemerintahan Kabupaten Malang		13.395.822,00	BADAN PERENCANAAN PEMBANGUNAN DAERAH

1					2	3	4	5	6	7	8	9	10	11
5	01	02	2.01	0002	Koordinasi Penelaahan Dokumen Perencanaan Pembangunan Daerah dengan Dokumen Kebijakan Lainnya	Jumlah Telaahan Dokumen Perencanaan Pembangunan Daerah Daerah	0 Dokumen	-	- Kab. Malang, Semua Kecamatan, Semua Kel/Desa	PENDAPATAN ASLI DAERAH (PAD)	Perangkat Daerah di Lingkungan Pemerintahan Kabupaten Malang		0,00	BADAN PERENCANAAN PEMBANGUNAN DAERAH
5	01	02	2.01	0003	Pelaksanaan Konsultasi Publik	Jumlah Berita Acara Konsultasi Publik	2 Berita Acara	67.305.700,00	- Kab. Malang, Semua Kecamatan, Semua Kel/Desa	PENDAPATAN ASLI DAERAH (PAD)	Perangkat Daerah di Lingkungan Pemerintahan Kabupaten Malang		70.670.985,00	BADAN PERENCANAAN PEMBANGUNAN DAERAH
5	01	02	2.01	0004	Koordinasi Pelaksanaan Forum Perangkat Daerah/Lintas Perangkat Daerah	Jumlah Berita Acara Forum Perangkat Daerah/Lintas Perangkat Daerah	1 Berita Acara	17.916.000,00	- Kab. Malang, Semua Kecamatan, Semua Kel/Desa	PENDAPATAN ASLI DAERAH (PAD)	Perangkat Daerah di Lingkungan Pemerintahan Kabupaten Malang		18.811.800,00	BADAN PERENCANAAN PEMBANGUNAN DAERAH
5	01	02	2.01	0005	Pelaksanaan Musrenbang Kabupaten/Kota	Jumlah Berita Acara Musrenbang Kabupaten/Kota	1 Berita Acara	57.851.880,00	- Kab. Malang, Semua Kecamatan, Semua Kel/Desa	PENDAPATAN ASLI DAERAH (PAD)	Perangkat Daerah di Lingkungan Pemerintahan Kabupaten Malang		60.744.474,00	BADAN PERENCANAAN PEMBANGUNAN DAERAH
5	01	02	2.01	0006	Penyiapan Bahan Koordinasi Musrenbang Kecamatan	Jumlah Usulan yang Terverifikasi oleh Kecamatan	3076 Usulan	22.990.120,00	- Kab. Malang, Semua Kecamatan, Semua Kel/Desa	PENDAPATAN ASLI DAERAH (PAD)	Perangkat Daerah di Lingkungan Pemerintahan Kabupaten Malang		24.139.626,00	BADAN PERENCANAAN PEMBANGUNAN DAERAH
5	01	02	2.01	0007	Koordinasi Penyusunan dan Penetapan Dokumen Perencanaan Pembangunan Daerah Kabupaten/Kota yang Ditetapkan (RPJPD/RPJMD/RKPD)	Jumlah Dokumen Perencanaan Pembangunan Daerah Kabupaten/Kota yang Ditetapkan (RPJPD/RPJMD/RKPD)	3 Dokumen	132.104.452,00	- Kab. Malang, Semua Kecamatan, Semua Kel/Desa	PENDAPATAN ASLI DAERAH (PAD)	Perangkat Daerah di Lingkungan Pemerintahan Kabupaten Malang		138.709.675,00	BADAN PERENCANAAN PEMBANGUNAN DAERAH
5	01	02	2.02		Analisis Data dan Informasi Pemerintahan Daerah Bidang Perencanaan Pembangunan Daerah	Jumlah Dokumen Analisis Data dan Informasi Pemerintahan Daerah Bidang Perencanaan Pembangunan Daerah	1 Dokumen	35.093.800,00			Perangkat Daerah di Lingkungan Pemerintahan Kabupaten Malang	-	36.848.490,00	
5	01	02	2.02	0001	Analisis Data dan Informasi Perencanaan Pembangunan Daerah	Jumlah Dokumen Hasil Analisis Data untuk Penyusunan Kebijakan Perencanaan Pembangunan Daerah (Semua Perencanaan Pembangunan Daerah)	1 Dokumen	13.015.300,00	- Kab. Malang, Semua Kecamatan, Semua Kel/Desa	PENDAPATAN ASLI DAERAH (PAD)	Perangkat Daerah di Lingkungan Pemerintahan Kabupaten Malang		13.666.065,00	BADAN PERENCANAAN PEMBANGUNAN DAERAH
5	01	02	2.02	0002	Pembinaan dan Pemanfaatan Data dan Informasi Perencanaan Pembangunan Perangkat Daerah	Jumlah Orang yang Dibina dalam Pemanfaatan Data dan Informasi	71 Orang	10.651.000,00	- Kab. Malang, Semua Kecamatan, Semua Kel/Desa	PENDAPATAN ASLI DAERAH (PAD)	Perangkat Daerah di Lingkungan Pemerintahan Kabupaten Malang		11.183.550,00	BADAN PERENCANAAN PEMBANGUNAN DAERAH

1					2	3	4	5	6	7	8	9	10	11
5	01	02	2.02	0003	Penyusunan Profil Pembangunan Daerah Kabupaten/Kota	Jumlah Buku Profil Pembangunan Daerah yang Diterbitkan	1 Buku	11.427.500,00	- Kab. Malang, Semua Kecamatan, Semua Kel/Desa	PENDAPATAN ASLI DAERAH (PAD)	Perangkat Daerah di Lingkungan Pemerintahan Kabupaten Malang		11.998.875,00	BADAN PERENCANAAN PEMBANGUNAN DAERAH
5	01	02	2.03		Pengendalian, Evaluasi dan Pelaporan Bidang Pembangunan Daerah	Jumlah Laporan Pengendalian, Evaluasi dan Pelaporan Bidang Perencanaan Pembangunan Daerah	2 Laporan	90.443.355,00			Perangkat Daerah di Lingkungan Pemerintahan Kabupaten Malang	-	94.965.523,00	
5	01	02	2.03	0001	Koordinasi Pengendalian Perencanaan dan Pelaksanaan Pembangunan Daerah di Kabupaten/Kota	Jumlah Laporan Hasil Pengendalian Perencanaan dan Pelaksanaan Pembangunan	1 Laporan	30.011.500,00	- Kab. Malang, Semua Kecamatan, Semua Kel/Desa	PENDAPATAN ASLI DAERAH (PAD)	Perangkat Daerah di Lingkungan Pemerintahan Kabupaten Malang		31.512.075,00	BADAN PERENCANAAN PEMBANGUNAN DAERAH
5	01	02	2.03	0003	Monitoring, Evaluasi dan Penyusunan Laporan Berkala Pelaksanaan Pembangunan Daerah	Jumlah Laporan Hasil Evaluasi Kinerja Pembangunan Daerah	6 Laporan	60.431.855,00	- Kab. Malang, Semua Kecamatan, Semua Kel/Desa	PENDAPATAN ASLI DAERAH (PAD)	Perangkat Daerah di Lingkungan Pemerintahan Kabupaten Malang		63.453.448,00	BADAN PERENCANAAN PEMBANGUNAN DAERAH
5	01	02	2.04		Implementasi Sistem Informasi Pemerintahan Daerah di Bidang Pembangunan Daerah	Jumlah Dokumen Sistem Informasi Pemerintahan Daerah di Bidang Pembangunan Daerah	3 Dokumen	14.992.980,00			Perangkat Daerah di Lingkungan Pemerintahan Kabupaten Malang	-	15.742.629,00	
5	01	02	2.04	0001	Pengelolaan Data dalam Sistem Informasi Pemerintahan Daerah di Bidang Pembangunan Daerah	Jumlah Data dalam Sistem Informasi Pemerintahan Daerah di Bidang Pembangunan Daerah yang Dikelola	1 Dokumen	5.665.980,00	- Kab. Malang, Semua Kecamatan, Semua Kel/Desa	PENDAPATAN ASLI DAERAH (PAD)	Perangkat Daerah di Lingkungan Pemerintahan Kabupaten Malang		5.949.279,00	BADAN PERENCANAAN PEMBANGUNAN DAERAH
5	01	02	2.04	0002	Penerapan Sistem Informasi Pemerintahan Daerah di Bidang Pembangunan Daerah	Jumlah Dokumen Hasil Penerapan Sistem Informasi Pemerintahan Daerah di Bidang Pembangunan Daerah	1 Dokumen	4.705.000,00	- Kab. Malang, Semua Kecamatan, Semua Kel/Desa	PENDAPATAN ASLI DAERAH (PAD)	Perangkat Daerah di Lingkungan Pemerintahan Kabupaten Malang		4.940.250,00	BADAN PERENCANAAN PEMBANGUNAN DAERAH
5	01	02	2.04	0003	Pembinaan Sistem Informasi Pemerintahan Daerah di Bidang Pembangunan Daerah Pemerintah Kabupaten/Kota	Jumlah Dokumen Hasil Pembinaan Sistem Informasi Pemerintahan Daerah di Bidang Pembangunan Daerah Pemerintah Kabupaten/Kota	1 Dokumen	4.622.000,00	- Kab. Malang, Semua Kecamatan, Semua Kel/Desa	PENDAPATAN ASLI DAERAH (PAD)	Perangkat Daerah di Lingkungan Pemerintahan Kabupaten Malang		4.853.100,00	BADAN PERENCANAAN PEMBANGUNAN DAERAH
5	01	03			PROGRAM KOORDINASI DAN SINKRONISASI PERENCANAAN PEMBANGUNAN DAERAH	Persentase kesesuaian Renja PD terhadap RKPD Bidang Pemerintahan dan Pembangunan Manusia	100 %	732.978.652,00				-	769.627.585,00	

1				2	3	4	5	6	7	8	9	10	11	
5	01	03	2.01		Koordinasi Perencanaan Bidang Pemerintahan dan Pembangunan Manusia	Jumlah Dokumen Perencanaan Bidang Pemerintahan dan Pembangunan Manusia	9 Dokumen	200.726.140,00			Perangkat Daerah di Lingkungan Pemerintahan Kabupaten Malang	-	210.762.447,00	
5	01	03	2.01	0001	Koordinasi Penyusunan Dokumen Perencanaan Pembangunan Daerah Bidang Pemerintahan (RPJPD, RPJMD dan RKPD)	Jumlah Dokumen Perencanaan Pembangunan Daerah Bidang Pemerintahan yang Dikoordinir Penyusunannya (RPJPD, RPJMD dan RKPD)	3 Dokumen	14.000.000,00	- Kab. Malang, Semua Kecamatan, Semua Kel/Desa	PENDAPATAN ASLI DAERAH (PAD)	Perangkat Daerah di Lingkungan Pemerintahan Kabupaten Malang		14.700.000,00	BADAN PERENCANAAN PEMBANGUNAN DAERAH
5	01	03	2.01	0002	Asistensi Penyusunan Dokumen Perencanaan Pembangunan Perangkat Daerah Bidang Pemerintahan	Jumlah Laporan Hasil Asistensi Penyusunan Dokumen Perencanaan Pembangunan Perangkat Daerah Bidang Pemerintahan	5 Laporan	10.000.000,00	- Kab. Malang, Semua Kecamatan, Semua Kel/Desa	PENDAPATAN ASLI DAERAH (PAD)	Perangkat Daerah di Lingkungan Pemerintahan Kabupaten Malang		10.500.000,00	BADAN PERENCANAAN PEMBANGUNAN DAERAH
5	01	03	2.01	0003	Pelaksanaan Monitoring dan Evaluasi Penyusunan Dokumen Perencanaan Pembangunan Perangkat Daerah Bidang Pemerintahan	Jumlah Laporan Monitoring dan Evaluasi Penyusunan Dokumen Perencanaan Pembangunan Perangkat Daerah Bidang Pemerintahan	5 Laporan	23.290.500,00	- Kab. Malang, Semua Kecamatan, Semua Kel/Desa	PENDAPATAN ASLI DAERAH (PAD)	Perangkat Daerah di Lingkungan Pemerintahan Kabupaten Malang		24.455.025,00	BADAN PERENCANAAN PEMBANGUNAN DAERAH
5	01	03	2.01	0004	Koordinasi Pelaksanaan Sinergitas dan Harmonisasi Perencanaan Pembangunan Daerah Bidang Pemerintahan	Jumlah Laporan Hasil Sinkronisasi Renstra/Renja dengan RKPD/RPJMD pada Bidang Pemerintahan	3 Laporan	33.000.000,00	- Kab. Malang, Semua Kecamatan, Semua Kel/Desa	PENDAPATAN ASLI DAERAH (PAD)	Perangkat Daerah di Lingkungan Pemerintahan Kabupaten Malang		34.650.000,00	BADAN PERENCANAAN PEMBANGUNAN DAERAH
5	01	03	2.01	0005	Koordinasi Penyusunan Dokumen Perencanaan Pembangunan Daerah Bidang Pembangunan Manusia (RPJPD, RPJMD dan RKPD)	Jumlah Dokumen Perencanaan Pembangunan Daerah Bidang Pembangunan Manusia yang Dikoordinir Penyusunannya (RPJPD, RPJMD dan RKPD)	6 Dokumen	25.713.200,00	- Kab. Malang, Semua Kecamatan, Semua Kel/Desa	PENDAPATAN ASLI DAERAH (PAD)	Perangkat Daerah di Lingkungan Pemerintahan Kabupaten Malang		26.998.860,00	BADAN PERENCANAAN PEMBANGUNAN DAERAH
5	01	03	2.01	0006	Asistensi Penyusunan Dokumen Perencanaan Pembangunan Perangkat Daerah Bidang Pembangunan Manusia	Jumlah Laporan Hasil Asistensi Penyusunan Dokumen Perencanaan Pembangunan Perangkat Daerah Bidang Pembangunan Manusia	9 Laporan	5.769.040,00	- Kab. Malang, Semua Kecamatan, Semua Kel/Desa	PENDAPATAN ASLI DAERAH (PAD)	Perangkat Daerah di Lingkungan Pemerintahan Kabupaten Malang		6.057.492,00	BADAN PERENCANAAN PEMBANGUNAN DAERAH
5	01	03	2.01	0007	Pelaksanaan Monitoring dan Evaluasi Penyusunan Dokumen Perencanaan Pembangunan Perangkat Daerah Bidang Pembangunan Manusia	Jumlah Laporan Hasil Pelaksanaan Monitoring dan Evaluasi Penyusunan Dokumen Perencanaan Pembangunan Perangkat Daerah Bidang Pembangunan Manusia	9 Laporan	28.974.400,00	- Kab. Malang, Semua Kecamatan, Semua Kel/Desa	PENDAPATAN ASLI DAERAH (PAD)	Perangkat Daerah di Lingkungan Pemerintahan Kabupaten Malang		30.423.120,00	BADAN PERENCANAAN PEMBANGUNAN DAERAH

1					2	3	4	5	6	7	8	9	10	11
5	01	03	2.01	0008	Koordinasi Pelaksanaan Sinergitas dan Harmonisasi Perencanaan Pembangunan Daerah Bidang Pembangunan Manusia	Jumlah Laporan Hasil Sinkronisasi Renstra/Renja dengan RKPD/RPJMD pada Bidang Pembangunan Manusia	6 Laporan	59.979.000,00	- Kab. Malang, Semua Kecamatan, Semua Kel/Desa	PENDAPATAN ASLI DAERAH (PAD)	Perangkat Daerah di Lingkungan Pemerintahan Kabupaten Malang		62.977.950,00	BADAN PERENCANAAN PEMBANGUNAN DAERAH
						Jumlah Laporan Hasil Sinkronisasi Renstra/Renja dengan RKPD/RPJMD pada Bidang Pembangunan Manusia	0 Laporan	59.979.000,00	- Kab. Malang, Semua Kecamatan, Semua Kel/Desa	PENDAPATAN ASLI DAERAH (PAD)	Perangkat Daerah di Lingkungan Pemerintahan Kabupaten Malang		62.977.950,00	BADAN PERENCANAAN PEMBANGUNAN DAERAH
5	01	03	2.02		Koordinasi Perencanaan Bidang Perekonomian dan SDA (Sumber Daya Alam)	Jumlah Dokumen Perencanaan Bidang Perekonomian dan SDA (Sumber Daya Alam)	9 Dokumen	331.526.256,00			Perangkat Daerah di Lingkungan Pemerintahan Kabupaten Malang	-	348.102.569,00	
5	01	03	2.02	0001	Koordinasi Penyusunan Dokumen Perencanaan Pembangunan Daerah Bidang Perekonomian (RPJPD, RPJMD dan RKPD)	Jumlah Dokumen Perencanaan Pembangunan Daerah Bidang Perekonomian yang Dikoordinir Penyusunannya (RPJPD, RPJMD dan RKPD)	6 Dokumen	34.107.600,00	- Kab. Malang, Semua Kecamatan, Semua Kel/Desa	PENDAPATAN ASLI DAERAH (PAD)	Perangkat Daerah di Lingkungan Pemerintahan Kabupaten Malang		35.812.980,00	BADAN PERENCANAAN PEMBANGUNAN DAERAH
5	01	03	2.02	0002	Asistensi Penyusunan Dokumen Perencanaan Pembangunan Perangkat Daerah Bidang Perekonomian	Jumlah Laporan Hasil Asistensi Penyusunan Dokumen Perencanaan Pembangunan Perangkat Daerah Bidang Perekonomian	7 Laporan	13.399.000,00	- Kab. Malang, Semua Kecamatan, Semua Kel/Desa	PENDAPATAN ASLI DAERAH (PAD)	Perangkat Daerah di Lingkungan Pemerintahan Kabupaten Malang		14.068.950,00	BADAN PERENCANAAN PEMBANGUNAN DAERAH
5	01	03	2.02	0003	Pelaksanaan Monitoring dan Evaluasi Penyusunan Dokumen Perencanaan Pembangunan Perangkat Daerah Bidang Perekonomian	Jumlah Laporan Hasil Pelaksanaan Monitoring dan Evaluasi Penyusunan Dokumen Perencanaan Pembangunan Perangkat Daerah Bidang Perekonomian	7 Laporan	157.817.100,00	- Kab. Malang, Semua Kecamatan, Semua Kel/Desa	PENDAPATAN ASLI DAERAH (PAD)	Perangkat Daerah di Lingkungan Pemerintahan Kabupaten Malang		165.707.955,00	BADAN PERENCANAAN PEMBANGUNAN DAERAH
5	01	03	2.02	0004	Koordinasi Pelaksanaan Sinergitas dan Harmonisasi Perencanaan Pembangunan Daerah Bidang Perekonomian	Jumlah Laporan Hasil Sinkronisasi Renstra/Renja dengan RKPD/RPJMD pada Bidang Perekonomian	6 Laporan	59.294.076,00	- Kab. Malang, Semua Kecamatan, Semua Kel/Desa	PENDAPATAN ASLI DAERAH (PAD)	Perangkat Daerah di Lingkungan Pemerintahan Kabupaten Malang		62.258.780,00	BADAN PERENCANAAN PEMBANGUNAN DAERAH
5	01	03	2.02	0005	Koordinasi Penyusunan Dokumen Perencanaan Pembangunan Daerah Bidang SDA (RPJPD, RPJMD dan RKPD)	Jumlah Dokumen Perencanaan Pembangunan Daerah Bidang SDA yang Dikoordinir Penyusunannya (RPJPD, RPJMD dan RKPD)	3 Dokumen	21.308.500,00	- Kab. Malang, Semua Kecamatan, Semua Kel/Desa	PENDAPATAN ASLI DAERAH (PAD)	Perangkat Daerah di Lingkungan Pemerintahan Kabupaten Malang		22.373.925,00	BADAN PERENCANAAN PEMBANGUNAN DAERAH
5	01	03	2.02	0006	Asistensi Penyusunan Dokumen Perencanaan Pembangunan Perangkat Daerah Bidang SDA	Jumlah Laporan Hasil Asistensi Penyusunan Dokumen Perencanaan Pembangunan Perangkat Daerah Bidang SDA	4 Laporan	7.181.200,00	- Kab. Malang, Semua Kecamatan, Semua Kel/Desa	PENDAPATAN ASLI DAERAH (PAD)	Perangkat Daerah di Lingkungan Pemerintahan Kabupaten Malang		7.540.260,00	BADAN PERENCANAAN PEMBANGUNAN DAERAH

1					2	3	4	5	6	7	8	9	10	11
5	01	03	2.02	0007	Pelaksanaan Monitoring dan Evaluasi Penyusunan Dokumen Perencanaan Pembangunan Perangkat Daerah Bidang SDA	Jumlah Laporan Hasil Pelaksanaan Monitoring dan Evaluasi Penyusunan Dokumen Perencanaan Pembangunan Perangkat Daerah Bidang SDA	4 Laporan	16.084.780,00	- Kab. Malang, Semua Kecamatan, Semua Kel/Desa	PENDAPATAN ASLI DAERAH (PAD)	Perangkat Daerah di Lingkungan Pemerintahan Kabupaten Malang		16.889.019,00	BADAN PERENCANAAN PEMBANGUNAN DAERAH
5	01	03	2.02	0008	Koordinasi Pelaksanaan Sinergitas dan Harmonisasi Perencanaan Pembangunan Daerah Bidang SDA	Jumlah Laporan Hasil Sinkronisasi Renstra/Renja dengan RKPD/RPJMD pada Bidang SDA	3 Laporan	22.334.000,00	- Kab. Malang, Semua Kecamatan, Semua Kel/Desa	PENDAPATAN ASLI DAERAH (PAD)	Perangkat Daerah di Lingkungan Pemerintahan Kabupaten Malang		23.450.700,00	BADAN PERENCANAAN PEMBANGUNAN DAERAH
5	01	03	2.03		Koordinasi Perencanaan Bidang Infrastruktur dan Kewilayahan	Jumlah Dokumen Perencanaan Bidang Infrastruktur dan Kewilayahan	9 Dokumen	200.726.256,00			Perangkat Daerah di Lingkungan Pemerintahan Kabupaten Malang	-	210.762.569,00	
5	01	03	2.03	0001	Koordinasi Penyusunan Dokumen Perencanaan Pembangunan Daerah Bidang Infrastruktur (RPJPD, RPJMD dan RKPD)	Jumlah Dokumen Perencanaan Pembangunan Daerah Bidang Infrastruktur yang Dikoordinir Penyusunannya (RPJPD, RPJMD dan RKPD)	3 Dokumen	12.500.000,00	- Kab. Malang, Semua Kecamatan, Semua Kel/Desa	PENDAPATAN ASLI DAERAH (PAD)	Perangkat Daerah di Lingkungan Pemerintahan Kabupaten Malang		13.125.000,00	BADAN PERENCANAAN PEMBANGUNAN DAERAH
5	01	03	2.03	0002	Asistensi Penyusunan Dokumen Perencanaan Pembangunan Perangkat Daerah Bidang Infrastruktur	Jumlah Laporan Hasil Asistensi Penyusunan Dokumen Perencanaan Pembangunan Perangkat Daerah Bidang Infrastruktur	3 Laporan	15.000.000,00	- Kab. Malang, Semua Kecamatan, Semua Kel/Desa	PENDAPATAN ASLI DAERAH (PAD)	Perangkat Daerah di Lingkungan Pemerintahan Kabupaten Malang		15.750.000,00	BADAN PERENCANAAN PEMBANGUNAN DAERAH
5	01	03	2.03	0003	Pelaksanaan Monitoring dan Evaluasi Penyusunan Dokumen Perencanaan Pembangunan Perangkat Daerah Bidang Infrastruktur	Jumlah Laporan Hasil Pelaksanaan Monitoring dan Evaluasi Penyusunan Dokumen Perencanaan Pembangunan Perangkat Daerah Bidang Infrastruktur	3 Laporan	20.000.000,00	- Kab. Malang, Semua Kecamatan, Semua Kel/Desa	PENDAPATAN ASLI DAERAH (PAD)	Perangkat Daerah di Lingkungan Pemerintahan Kabupaten Malang		21.000.000,00	BADAN PERENCANAAN PEMBANGUNAN DAERAH
5	01	03	2.03	0004	Koordinasi Pelaksanaan Sinergitas dan Harmonisasi Perencanaan Pembangunan Daerah Bidang Infrastruktur	Jumlah Laporan Hasil Sinkronisasi Renstra/Renja dengan RKPD/RPJMD pada Bidang Infrastruktur	3 Laporan	16.900.000,00	- Kab. Malang, Semua Kecamatan, Semua Kel/Desa	PENDAPATAN ASLI DAERAH (PAD)	Perangkat Daerah di Lingkungan Pemerintahan Kabupaten Malang		17.745.000,00	BADAN PERENCANAAN PEMBANGUNAN DAERAH
5	01	03	2.03	0005	Koordinasi Penyusunan Dokumen Perencanaan Pembangunan Daerah Bidang Kewilayahan (RPJPD, RPJMD dan RKPD)	Jumlah Dokumen Perencanaan Pembangunan Daerah Bidang Kewilayahan yang Dikoordinir Penyusunannya (RPJPD, RPJMD dan RKPD)	6 Dokumen	5.000.000,00	- Kab. Malang, Semua Kecamatan, Semua Kel/Desa	PENDAPATAN ASLI DAERAH (PAD)	Perangkat Daerah di Lingkungan Pemerintahan Kabupaten Malang		5.250.000,00	BADAN PERENCANAAN PEMBANGUNAN DAERAH
5	01	03	2.03	0006	Asistensi Penyusunan Dokumen Perencanaan Pembangunan Perangkat Daerah Bidang Kewilayahan	Jumlah Laporan Hasil Asistensi Penyusunan Dokumen Perencanaan Pembangunan Perangkat Daerah Bidang Kewilayahan	5 Laporan	5.000.000,00	- Kab. Malang, Semua Kecamatan, Semua Kel/Desa	PENDAPATAN ASLI DAERAH (PAD)	Perangkat Daerah di Lingkungan Pemerintahan Kabupaten Malang		5.250.000,00	BADAN PERENCANAAN PEMBANGUNAN DAERAH

1					2	3	4	5	6	7	8	9	10	11
5	01	03	2.03	0007	Pelaksanaan Monitoring dan Evaluasi Penyusunan Dokumen Perencanaan Pembangunan Perangkat Daerah Bidang Kewilayahan	Jumlah Laporan Hasil Pelaksanaan Monitoring dan Evaluasi Penyusunan Dokumen Perencanaan Pembangunan Perangkat Daerah Bidang Kewilayahan	5 Laporan	10.000.000,00	- Kab. Malang, Semua Kecamatan, Semua Kel/Desa	PENDAPATAN ASLI DAERAH (PAD)	Perangkat Daerah di Lingkungan Pemerintahan Kabupaten Malang		10.500.000,00	BADAN PERENCANAAN PEMBANGUNAN DAERAH
5	01	03	2.03	0008	Koordinasi Pelaksanaan Sinergitas dan Harmonisasi Perencanaan Pembangunan Daerah Bidang Kewilayahan	Jumlah Laporan Hasil Sinkronisasi Renstra/Renja dengan RKPD/ RPJMD pada Bidang Kewilayahan	6 Laporan	116.326.256,00	- Kab. Malang, Semua Kecamatan, Semua Kel/Desa	PENDAPATAN ASLI DAERAH (PAD)	Perangkat Daerah di Lingkungan Pemerintahan Kabupaten Malang		122.142.569,00	BADAN PERENCANAAN PEMBANGUNAN DAERAH
<b>X</b>					<b>NON URUSAN</b>			<b>10.761.801.985,000</b>					<b>11.299.892.084,00</b>	
<b>X</b>	<b>XX</b>				<b>URUSAN PEMERINTAHAN BIDANG XX</b>			<b>10.761.801.985,000</b>					<b>11.299.892.084,00</b>	
X	XX	01			PROGRAM PENUNJANG URUSAN PEMERINTAHAN DAERAH KABUPATEN/KOTA	Persentase pemenuhan dukungan manajemen perkantoran dan penunjang kinerja perangkat daerah dalam satu tahun (%)	100 %	10.761.801.985,000				-	11.299.892.084,00	
X	XX	01	2.01		Perencanaan, Penganggaran, dan Evaluasi Kinerja Perangkat Daerah	Jumlah Dokumen Perencanaan, Penganggaran dan Evaluasi Kinerja Perangkat Daerah Yang Disusun sesuai aturan dan tepat waktu	2 Dokumen	21.591.100,000			BAPPEDA Kabupaten Malang	-	22.670.655,00	
X	XX	01	2.01	0001	Penyusunan Dokumen Perencanaan Perangkat Daerah	Jumlah Dokumen Perencanaan Perangkat Daerah	3 Dokumen	9.515.500,000	- Kab. Malang, Semua Kecamatan, Semua Kel/Desa	PENDAPATAN ASLI DAERAH (PAD)	BAPPEDA Kabupaten Malang		9.991.275,00	BADAN PERENCANAAN PEMBANGUNAN DAERAH
X	XX	01	2.01	0002	Koordinasi dan Penyusunan Dokumen RKA-SKPD	Jumlah Dokumen RKA-SKPD dan Laporan Hasil Koordinasi Penyusunan Dokumen RKA-SKPD	1 Dokumen	664.600,000	- Kab. Malang, Semua Kecamatan, Semua Kel/Desa	PENDAPATAN ASLI DAERAH (PAD)	BAPPEDA Kabupaten Malang		697.830,00	BADAN PERENCANAAN PEMBANGUNAN DAERAH
X	XX	01	2.01	0003	Koordinasi dan Penyusunan Dokumen Perubahan RKA-SKPD	Jumlah Dokumen Perubahan RKA-SKPD dan Laporan Hasil Koordinasi Penyusunan Dokumen Perubahan RKA-SKPD	1 Dokumen	950.800,000	- Kab. Malang, Semua Kecamatan, Semua Kel/Desa	PENDAPATAN ASLI DAERAH (PAD)	BAPPEDA Kabupaten Malang		998.340,00	BADAN PERENCANAAN PEMBANGUNAN DAERAH
X	XX	01	2.01	0004	Koordinasi dan Penyusunan DPA-SKPD	Jumlah Dokumen DPA-SKPD dan Laporan Hasil Koordinasi Penyusunan Dokumen DPA-SKPD	1 Dokumen	1.048.700,000	- Kab. Malang, Semua Kecamatan, Semua Kel/Desa	PENDAPATAN ASLI DAERAH (PAD)	BAPPEDA Kabupaten Malang		1.101.135,00	BADAN PERENCANAAN PEMBANGUNAN DAERAH
X	XX	01	2.01	0005	Koordinasi dan Penyusunan Perubahan DPA- SKPD	Jumlah Dokumen Perubahan DPA-SKPD dan Laporan Hasil Koordinasi Penyusunan Dokumen Perubahan DPA-SKPD	1 Dokumen	759.900,000	- Kab. Malang, Semua Kecamatan, Semua Kel/Desa	PENDAPATAN ASLI DAERAH (PAD)	BAPPEDA Kabupaten Malang		797.895,00	BADAN PERENCANAAN PEMBANGUNAN DAERAH



1					2	3	4	5	6	7	8	9	10	11
X	XX	01	2.01	0006	Koordinasi dan Penyusunan Laporan Capaian Kinerja dan Ikhtisar Realisasi Kinerja SKPD	Jumlah Laporan Capaian Kinerja dan Ikhtisar Realisasi Kinerja SKPD dan Laporan Hasil Koordinasi Penyusunan Laporan Capaian Kinerja dan Ikhtisar Realisasi Kinerja SKPD	4 Laporan	1.944.200,000	- Kab. Malang, Semua Kecamatan, Semua Kel/Desa	PENDAPATAN ASLI DAERAH (PAD)	BAPPEDA Kabupaten Malang		2.041.410,00	BADAN PERENCANAAN PEMBANGUNAN DAERAH
X	XX	01	2.01	0007	Evaluasi Kinerja Perangkat Daerah	Jumlah Laporan Evaluasi Kinerja Perangkat Daerah	2 Laporan	6.707.400,000	- Kab. Malang, Semua Kecamatan, Semua Kel/Desa	PENDAPATAN ASLI DAERAH (PAD)	BAPPEDA Kabupaten Malang		7.042.770,00	BADAN PERENCANAAN PEMBANGUNAN DAERAH
X	XX	01	2.02		Administrasi Keuangan Perangkat Daerah	Jumlah Pemenuhan Kinerja Pelayanan Keuangan Perangkat Daerah yang disusun sesuai aturan dan tepat waktu	1 Dokumen	10.434.823.601,000			BAPPEDA Kabupaten Malang	-	10.956.564.781,00	
X	XX	01	2.02	0001	Penyediaan Gaji dan Tunjangan ASN	Jumlah Orang yang Menerima Gaji dan Tunjangan ASN	53 Orang/bulan	9.127.111.261,000	- Kab. Malang, Semua Kecamatan, Semua Kel/Desa	DANA TRANSFER UMUM-DANA ALOKASI UMUM	BAPPEDA Kabupaten Malang		9.583.466.824,00	BADAN PERENCANAAN PEMBANGUNAN DAERAH
X	XX	01	2.02	0002	Penyediaan Administrasi Pelaksanaan Tugas ASN	Jumlah Dokumen Hasil Penyediaan Administrasi Pelaksanaan Tugas ASN	1 Dokumen	1.295.946.840,000	- Kab. Malang, Semua Kecamatan, Semua Kel/Desa	PENDAPATAN ASLI DAERAH (PAD)	BAPPEDA Kabupaten Malang		1.360.744.182,00	BADAN PERENCANAAN PEMBANGUNAN DAERAH
X	XX	01	2.02	0003	Pelaksanaan Penatausahaan dan Pengujian/Verifikasi Keuangan SKPD	Jumlah Dokumen Penatausahaan dan Pengujian/Verifikasi Keuangan SKPD	14 Dokumen	5.543.000,000	- Kab. Malang, Semua Kecamatan, Semua Kel/Desa	PENDAPATAN ASLI DAERAH (PAD)	BAPPEDA Kabupaten Malang		5.820.150,00	BADAN PERENCANAAN PEMBANGUNAN DAERAH
X	XX	01	2.02	0004	Koordinasi dan Pelaksanaan Akuntansi SKPD	Jumlah Dokumen Koordinasi dan Pelaksanaan Akuntansi SKPD	1 Dokumen	1.191.800,000	- Kab. Malang, Semua Kecamatan, Semua Kel/Desa	PENDAPATAN ASLI DAERAH (PAD)	BAPPEDA Kabupaten Malang		1.251.390,00	BADAN PERENCANAAN PEMBANGUNAN DAERAH
X	XX	01	2.02	0005	Koordinasi dan Penyusunan Laporan Keuangan Akhir Tahun SKPD	Jumlah Laporan Keuangan Akhir Tahun SKPD dan Laporan Hasil Koordinasi Penyusunan Laporan Keuangan Akhir Tahun SKPD	1 Laporan	1.203.000,000	- Kab. Malang, Semua Kecamatan, Semua Kel/Desa	PENDAPATAN ASLI DAERAH (PAD)	BAPPEDA Kabupaten Malang		1.263.150,00	BADAN PERENCANAAN PEMBANGUNAN DAERAH
X	XX	01	2.02	0006	Pengelolaan dan Penyiapan Bahan Tanggapan Pemeriksaan	Jumlah Dokumen Bahan Tanggapan Pemeriksaan dan Tindak Lanjut Pemeriksaan	1 Dokumen	883.000,000	- Kab. Malang, Semua Kecamatan, Semua Kel/Desa	PENDAPATAN ASLI DAERAH (PAD)	BAPPEDA Kabupaten Malang		927.150,00	BADAN PERENCANAAN PEMBANGUNAN DAERAH
X	XX	01	2.02	0007	Koordinasi dan Penyusunan Laporan Keuangan Bulanan/ Triwulanan/ Semesteran SKPD	Jumlah Laporan Keuangan Bulanan/ Triwulanan/ Semesteran SKPD dan Laporan Koordinasi Penyusunan Laporan Keuangan Bulanan/Triwulanan/Semesteran SKPD	8 Laporan	1.298.000,000	- Kab. Malang, Semua Kecamatan, Semua Kel/Desa	PENDAPATAN ASLI DAERAH (PAD)	BAPPEDA Kabupaten Malang		1.362.900,00	BADAN PERENCANAAN PEMBANGUNAN DAERAH
X	XX	01	2.02	0008	Penyusunan Pelaporan dan Analisis Prognosis Realisasi Anggaran	Jumlah Dokumen Pelaporan dan Analisis Prognosis Realisasi Anggaran	1 Dokumen	1.646.700,000	- Kab. Malang, Semua Kecamatan, Semua Kel/Desa	PENDAPATAN ASLI DAERAH (PAD)	BAPPEDA Kabupaten Malang		1.729.035,00	BADAN PERENCANAAN PEMBANGUNAN DAERAH

1					2	3	4	5	6	7	8	9	10	11
X	XX	01	2.03		Administrasi Barang Milik Daerah pada Perangkat Daerah	Jumlah dokumen barang milik daerah pada perangkat daerah yang disusun sesuai aturan dan teradministrasi dengan benar	1 Dokumen	8.220.400,000			BAPPEDA Kabupaten Malang	-	8.631.420,00	
X	XX	01	2.03	0001	Penyusunan Perencanaan Kebutuhan Barang Milik Daerah SKPD	Jumlah Rencana Kebutuhan Barang Milik Daerah SKPD	1 Dokumen	965.500,000	- Kab. Malang, Semua Kecamatan, Semua Kel/Desa	PENDAPATAN ASLI DAERAH (PAD)	BAPPEDA Kabupaten Malang		1.013.775,00	BADAN PERENCANAAN PEMBANGUNAN DAERAH
X	XX	01	2.03	0002	Pengamanan Barang Milik Daerah SKPD	Jumlah Dokumen Pengamanan Barang Milik Daerah SKPD	1 Dokumen	852.600,000	- Kab. Malang, Semua Kecamatan, Semua Kel/Desa	PENDAPATAN ASLI DAERAH (PAD)	BAPPEDA Kabupaten Malang		895.230,00	BADAN PERENCANAAN PEMBANGUNAN DAERAH
X	XX	01	2.03	0003	Koordinasi dan Penilaian Barang Milik Daerah SKPD	Jumlah Laporan Hasil Penilaian Barang Milik Daerah dan Hasil Koordinasi Penilaian Barang Milik Daerah SKPD	1 Laporan	1.067.500,000	- Kab. Malang, Semua Kecamatan, Semua Kel/Desa	PENDAPATAN ASLI DAERAH (PAD)	BAPPEDA Kabupaten Malang		1.120.875,00	BADAN PERENCANAAN PEMBANGUNAN DAERAH
X	XX	01	2.03	0004	Pembinaan, Pengawasan, dan Pengendalian Barang Milik Daerah pada SKPD	Jumlah Laporan Hasil Pembinaan, Pengawasan, dan Pengendalian Barang Milik Daerah pada SKPD	1 Laporan	744.800,000	- Kab. Malang, Semua Kecamatan, Semua Kel/Desa	PENDAPATAN ASLI DAERAH (PAD)	BAPPEDA Kabupaten Malang		782.040,00	BADAN PERENCANAAN PEMBANGUNAN DAERAH
X	XX	01	2.03	0005	Rekonsiliasi dan Penyusunan Laporan Barang Milik Daerah pada SKPD	Jumlah Laporan Rekonsiliasi dan Penyusunan Laporan Barang Milik Daerah pada SKPD	1 Laporan	2.226.700,000	- Kab. Malang, Semua Kecamatan, Semua Kel/Desa	PENDAPATAN ASLI DAERAH (PAD)	BAPPEDA Kabupaten Malang		2.338.035,00	BADAN PERENCANAAN PEMBANGUNAN DAERAH
X	XX	01	2.03	0006	Penatausahaan Barang Milik Daerah pada SKPD	Jumlah Laporan Penatausahaan Barang Milik Daerah pada SKPD	1 Laporan	2.363.300,000	- Kab. Malang, Semua Kecamatan, Semua Kel/Desa	PENDAPATAN ASLI DAERAH (PAD)	BAPPEDA Kabupaten Malang		2.481.465,00	BADAN PERENCANAAN PEMBANGUNAN DAERAH
X	XX	01	2.05		Administrasi Kepegawaian Perangkat Daerah	Jumlah pemenuhan kinerja pelayanan kepegawaian perangkat daerah yang disusun sesuai aturan dan teradministrasi dengan benar	1 Dokumen	18.858.400,000			BAPPEDA Kabupaten Malang	-	19.801.320,00	
X	XX	01	2.05	0001	Peningkatan Sarana dan Prasarana Disiplin Pegawai	Jumlah Unit Peningkatan Sarana dan Prasarana Disiplin Pegawai	0 Unit	0,000	- Kab. Malang, Semua Kecamatan, Semua Kel/Desa	-	BAPPEDA Kabupaten Malang		0,00	BADAN PERENCANAAN PEMBANGUNAN DAERAH
X	XX	01	2.05	0002	Pengadaan Pakaian Dinas beserta Atribut Kelengkapannya	Jumlah Paket Pakaian Dinas beserta Atribut Kelengkapannya	0 Paket	0,000	- Kab. Malang, Semua Kecamatan, Semua Kel/Desa	PENDAPATAN ASLI DAERAH (PAD)	BAPPEDA Kabupaten Malang		0,00	BADAN PERENCANAAN PEMBANGUNAN DAERAH
X	XX	01	2.05	0003	Pendataan dan Pengolahan Administrasi Kepegawaian	Jumlah Dokumen Pendataan dan Pengolahan Administrasi Kepegawaian	2 Dokumen	665.400,000	- Kab. Malang, Semua Kecamatan, Semua Kel/Desa	PENDAPATAN ASLI DAERAH (PAD)	BAPPEDA Kabupaten Malang		698.670,00	BADAN PERENCANAAN PEMBANGUNAN DAERAH
X	XX	01	2.05	0004	Koordinasi dan Pelaksanaan Sistem Informasi Kepegawaian	Jumlah Dokumen Hasil Koordinasi dan Pelaksanaan Sistem Informasi Kepegawaian	1 Dokumen	569.000,000	- Kab. Malang, Semua Kecamatan, Semua Kel/Desa	PENDAPATAN ASLI DAERAH (PAD)	BAPPEDA Kabupaten Malang		597.450,00	BADAN PERENCANAAN PEMBANGUNAN DAERAH

1					2	3	4	5	6	7	8	9	10	11
X	XX	01	2.05	0005	Monitoring, Evaluasi, dan Penilaian Kinerja Pegawai	Jumlah Dokumen Monitoring, Evaluasi, dan Penilaian Kinerja Pegawai	1 Dokumen	573.000,000	- Kab. Malang, Semua Kecamatan, Semua Kel/Desa	PENDAPATAN ASLI DAERAH (PAD)	BAPPEDA Kabupaten Malang		601.650,00	BADAN PERENCANAAN PEMBANGUNAN DAERAH
X	XX	01	2.05	0009	Pendidikan dan Pelatihan Pegawai Berdasarkan Tugas dan Fungsi	Jumlah Pegawai Berdasarkan Tugas dan Fungsi yang Mengikuti Pendidikan dan Pelatihan	1 Orang	6.200.000,000	- Kab. Malang, Semua Kecamatan, Semua Kel/Desa	PENDAPATAN ASLI DAERAH (PAD)	BAPPEDA Kabupaten Malang		6.510.000,00	BADAN PERENCANAAN PEMBANGUNAN DAERAH
X	XX	01	2.05	0010	Sosialisasi Peraturan Perundang-Undangan	Jumlah Orang yang Mengikuti Sosialisasi Peraturan Perundang-Undangan	44 Orang	3.851.000,000	- Kab. Malang, Semua Kecamatan, Semua Kel/Desa	PENDAPATAN ASLI DAERAH (PAD)	BAPPEDA Kabupaten Malang		4.043.550,00	BADAN PERENCANAAN PEMBANGUNAN DAERAH
X	XX	01	2.05	0011	Bimbingan Teknis Implementasi Peraturan Perundang-Undangan	Jumlah Orang yang Mengikuti Bimbingan Teknis Implementasi Peraturan Perundang-Undangan	87 Orang	7.000.000,000	- Kab. Malang, Semua Kecamatan, Semua Kel/Desa	PENDAPATAN ASLI DAERAH (PAD)	BAPPEDA Kabupaten Malang		7.350.000,00	BADAN PERENCANAAN PEMBANGUNAN DAERAH
X	XX	01	2.06		Administrasi Umum Perangkat Daerah	Jumlah pelayanan pemenuhan administrasi umum perangkat daerah disusun sesuai aturan dan teradministrasi dengan benar	1 Dokumen	213.930.884,000			BAPPEDA Kabupaten Malang	-	224.627.428,00	
X	XX	01	2.06	0001	Penyediaan Komponen Instalasi Listrik/Penerangan Bangunan Kantor	Jumlah Paket Komponen Instalasi Listrik/Penerangan Bangunan Kantor yang Disediakan	1 Paket	1.894.000,000	- Kab. Malang, Semua Kecamatan, Semua Kel/Desa	PENDAPATAN ASLI DAERAH (PAD)	BAPPEDA Kabupaten Malang		1.988.700,00	BADAN PERENCANAAN PEMBANGUNAN DAERAH
X	XX	01	2.06	0002	Penyediaan Peralatan dan Perlengkapan Kantor	Jumlah Paket Peralatan dan Perlengkapan Kantor yang Disediakan	3 Paket	31.667.400,000	- Kab. Malang, Semua Kecamatan, Semua Kel/Desa	PENDAPATAN ASLI DAERAH (PAD)	BAPPEDA Kabupaten Malang		33.250.770,00	BADAN PERENCANAAN PEMBANGUNAN DAERAH
X	XX	01	2.06	0003	Penyediaan Peralatan Rumah Tangga	Jumlah Paket Peralatan Rumah Tangga yang Disediakan	1 Paket	1.929.000,000	- Kab. Malang, Semua Kecamatan, Semua Kel/Desa	PENDAPATAN ASLI DAERAH (PAD)	BAPPEDA Kabupaten Malang		2.025.450,00	BADAN PERENCANAAN PEMBANGUNAN DAERAH
X	XX	01	2.06	0004	Penyediaan Bahan Logistik Kantor	Jumlah Paket Bahan Logistik Kantor yang Disediakan	1 Paket	2.812.000,000	- Kab. Malang, Semua Kecamatan, Semua Kel/Desa	PENDAPATAN ASLI DAERAH (PAD)	BAPPEDA Kabupaten Malang		2.952.600,00	BADAN PERENCANAAN PEMBANGUNAN DAERAH
X	XX	01	2.06	0005	Penyediaan Barang Cetak dan Penggandaan	Jumlah Paket Barang Cetak dan Penggandaan yang Disediakan	1 Paket	29.223.284,000	- Kab. Malang, Semua Kecamatan, Semua Kel/Desa	PENDAPATAN ASLI DAERAH (PAD)	BAPPEDA Kabupaten Malang		30.684.448,00	BADAN PERENCANAAN PEMBANGUNAN DAERAH
X	XX	01	2.06	0006	Penyediaan Bahan Bacaan dan Peraturan Perundang-undangan	Jumlah Dokumen Bahan Bacaan dan Peraturan Perundang-undangan yang Disediakan	12 Dokumen	1.399.200,000	- Kab. Malang, Semua Kecamatan, Semua Kel/Desa	PENDAPATAN ASLI DAERAH (PAD)	BAPPEDA Kabupaten Malang		1.469.160,00	BADAN PERENCANAAN PEMBANGUNAN DAERAH
X	XX	01	2.06	0008	Fasilitasi Kunjungan Tamu	Jumlah Laporan Fasilitasi Kunjungan Tamu	2 Laporan	6.700.000,000	- Kab. Malang, Semua Kecamatan, Semua Kel/Desa	PENDAPATAN ASLI DAERAH (PAD)	BAPPEDA Kabupaten Malang		7.035.000,00	BADAN PERENCANAAN PEMBANGUNAN DAERAH
X	XX	01	2.06	0009	Penyelenggaraan Rapat Koordinasi dan Konsultasi SKPD	Jumlah Laporan Penyelenggaraan Rapat Koordinasi dan Konsultasi SKPD	12 Laporan	132.608.000,000	- Kab. Malang, Semua Kecamatan, Semua Kel/Desa	PENDAPATAN ASLI DAERAH (PAD)	BAPPEDA Kabupaten Malang		139.238.400,00	BADAN PERENCANAAN PEMBANGUNAN DAERAH

1					2	3	4	5	6	7	8	9	10	11
X	XX	01	2.06	0010	Penatausahaan Arsip Dinamis pada SKPD	Jumlah Dokumen Penatausahaan Arsip Dinamis pada SKPD	2 Dokumen	4.198.000,000	- Kab. Malang, Semua Kecamatan, Semua Kel/Desa	PENDAPATAN ASLI DAERAH (PAD)	BAPPEDA Kabupaten Malang		4.407.900,00	BADAN PERENCANAAN PEMBANGUNAN DAERAH
X	XX	01	2.06	0011	Dukungan Pelaksanaan Sistem Pemerintahan Berbasis Elektronik pada SKPD	Jumlah Dokumen Dukungan Pelaksanaan Sistem Pemerintahan Berbasis Elektronik pada SKPD	1 Dokumen	1.500.000,000	- Kab. Malang, Semua Kecamatan, Semua Kel/Desa	PENDAPATAN ASLI DAERAH (PAD)	BAPPEDA Kabupaten Malang		1.575.000,00	BADAN PERENCANAAN PEMBANGUNAN DAERAH
X	XX	01	2.07		Pengadaan Barang Milik Daerah Penunjang Urusan Pemerintah Daerah	Jumlah pemenuhan barang milik daerah dalam menunjang operasional kantor disusun sesuai aturan dan teradministrasi dengan benar	0 Dokumen	0,000			BAPPEDA Kabupaten Malang	-	0,00	
X	XX	01	2.07	0001	Pengadaan Kendaraan Perorangan Dinas atau Kendaraan Dinas Jabatan	Jumlah Unit Kendaraan Perorangan Dinas atau Kendaraan Dinas Jabatan yang Disediakan	0 Unit	0,000	- Kab. Malang, Semua Kecamatan, Semua Kel/Desa	PENDAPATAN ASLI DAERAH (PAD)	BAPPEDA Kabupaten Malang		0,00	BADAN PERENCANAAN PEMBANGUNAN DAERAH
X	XX	01	2.07	0005	Pengadaan Mebel	Jumlah Paket Mebel yang Disediakan	0 Unit	0,000	- Kab. Malang, Semua Kecamatan, Semua Kel/Desa	PENDAPATAN ASLI DAERAH (PAD)	BAPPEDA Kabupaten Malang		0,00	BADAN PERENCANAAN PEMBANGUNAN DAERAH
X	XX	01	2.07	0006	Pengadaan Peralatan dan Mesin Lainnya	Jumlah Unit Peralatan dan Mesin Lainnya yang Disediakan	0 Unit	0,000	- Kab. Malang, Semua Kecamatan, Semua Kel/Desa	PENDAPATAN ASLI DAERAH (PAD)	BAPPEDA Kabupaten Malang		0,00	BADAN PERENCANAAN PEMBANGUNAN DAERAH
X	XX	01	2.07	0010	Pengadaan Sarana dan Prasarana Gedung Kantor atau Bangunan Lainnya	Jumlah Unit Sarana dan Prasarana Gedung Kantor atau Bangunan Lainnya yang Disediakan	0 Unit	0,000	- Kab. Malang, Semua Kecamatan, Semua Kel/Desa	PENDAPATAN ASLI DAERAH (PAD)	BAPPEDA Kabupaten Malang		0,00	BADAN PERENCANAAN PEMBANGUNAN DAERAH
X	XX	01	2.07	0011	Pengadaan Sarana dan Prasarana Pendukung Gedung Kantor atau Bangunan Lainnya	Jumlah Unit Sarana dan Prasarana Pendukung Gedung Kantor atau Bangunan Lainnya yang Disediakan	0 Unit	0,000	- Kab. Malang, Semua Kecamatan, Semua Kel/Desa	PENDAPATAN ASLI DAERAH (PAD)	BAPPEDA Kabupaten Malang		0,00	BADAN PERENCANAAN PEMBANGUNAN DAERAH
X	XX	01	2.08		Penyediaan Jasa Penunjang Urusan Pemerintahan Daerah	Jumlah penyediaan jasa penunjang operasional perkantoran yang disusun sesuai aturan dan teradministrasi dengan benar	1 Dokumen	5.541.500,000			BAPPEDA Kabupaten Malang	-	5.818.575,00	
X	XX	01	2.08	0001	Penyediaan Jasa Surat Menyurat	Jumlah Laporan Penyediaan Jasa Surat Menyurat	12 Laporan	328.500,000	- Kab. Malang, Semua Kecamatan, Semua Kel/Desa	PENDAPATAN ASLI DAERAH (PAD)	BAPPEDA Kabupaten Malang		344.925,00	BADAN PERENCANAAN PEMBANGUNAN DAERAH
X	XX	01	2.08	0002	Penyediaan Jasa Komunikasi, Sumber Daya Air dan Listrik	Jumlah Laporan Penyediaan Jasa Komunikasi, Sumber Daya Air dan Listrik yang Disediakan	1 Laporan	4.200.000,000	- Kab. Malang, Semua Kecamatan, Semua Kel/Desa	PENDAPATAN ASLI DAERAH (PAD)	BAPPEDA Kabupaten Malang		4.410.000,00	BADAN PERENCANAAN PEMBANGUNAN DAERAH
X	XX	01	2.08	0003	Penyediaan Jasa Peralatan dan Perlengkapan Kantor	Jumlah Laporan Penyediaan Jasa Peralatan dan Perlengkapan Kantor yang Disediakan	1 Laporan	694.000,000	- Kab. Malang, Semua Kecamatan, Semua Kel/Desa	PENDAPATAN ASLI DAERAH (PAD)	BAPPEDA Kabupaten Malang		728.700,00	BADAN PERENCANAAN PEMBANGUNAN DAERAH

1					2	3	4	5	6	7	8	9	10	11
X	XX	01	2.08	0004	Penyediaan Jasa Pelayanan Umum Kantor	Jumlah Laporan Penyediaan Jasa Pelayanan Umum Kantor yang Disediakan	1 Laporan	319.000,000	- Kab. Malang, Semua Kecamatan, Semua Kel/Desa	PENDAPATAN ASLI DAERAH (PAD)	BAPPEDA Kabupaten Malang		334.950,00	BADAN PERENCANAAN PEMBANGUNAN DAERAH
X	XX	01	2.09		Pemeliharaan Barang Milik Daerah Penunjang Urusan Pemerintahan Daerah	Jumlah pemeliharaan barang milik daerah penunjang urusan pemerintahan daerah disusun sesuai aturan dan teradministrasi dengan benar	1 Dokumen	58.836.100,000			BAPPEDA Kabupaten Malang	-	61.777.905,00	
X	XX	01	2.09	0001	Penyediaan Jasa Pemeliharaan, Biaya Pemeliharaan, dan Pajak Kendaraan Perorangan Dinas atau Kendaraan Dinas Jabatan	Jumlah Kendaraan Perorangan Dinas atau Kendaraan Dinas Jabatan yang Dipelihara dan dibayarkan Pajaknya	28 Unit	45.507.000,000	- Kab. Malang, Semua Kecamatan, Semua Kel/Desa	PENDAPATAN ASLI DAERAH (PAD)	BAPPEDA Kabupaten Malang		47.782.350,00	BADAN PERENCANAAN PEMBANGUNAN DAERAH
X	XX	01	2.09	0005	Pemeliharaan Mebel	Jumlah Mebel yang Dipelihara	5 Unit	700.000,000	- Kab. Malang, Semua Kecamatan, Semua Kel/Desa	PENDAPATAN ASLI DAERAH (PAD)	BAPPEDA Kabupaten Malang		735.000,00	BADAN PERENCANAAN PEMBANGUNAN DAERAH
X	XX	01	2.09	0006	Pemeliharaan Peralatan dan Mesin Lainnya	Jumlah Peralatan dan Mesin Lainnya yang Dipelihara	20 Unit	3.346.100,000	- Kab. Malang, Semua Kecamatan, Semua Kel/Desa	PENDAPATAN ASLI DAERAH (PAD)	BAPPEDA Kabupaten Malang		3.513.405,00	BADAN PERENCANAAN PEMBANGUNAN DAERAH
X	XX	01	2.09	0009	Pemeliharaan/Rehabilitasi Gedung Kantor dan Bangunan Lainnya	Jumlah Gedung Kantor dan Bangunan Lainnya yang Dipelihara/Direhabilitasi	0 Unit	0,000	- Kab. Malang, Semua Kecamatan, Semua Kel/Desa	PENDAPATAN ASLI DAERAH (PAD)	BAPPEDA Kabupaten Malang		0,00	BADAN PERENCANAAN PEMBANGUNAN DAERAH
X	XX	01	2.09	0010	Pemeliharaan/Rehabilitasi Sarana dan Prasarana Gedung Kantor atau Bangunan Lainnya	Jumlah Sarana dan Prasarana Gedung Kantor atau Bangunan Lainnya yang Dipelihara/Direhabilitasi	7 Unit	2.468.000,000	- Kab. Malang, Semua Kecamatan, Semua Kel/Desa	PENDAPATAN ASLI DAERAH (PAD)	BAPPEDA Kabupaten Malang		2.591.400,00	BADAN PERENCANAAN PEMBANGUNAN DAERAH
X	XX	01	2.09	0011	Pemeliharaan/Rehabilitasi Sarana dan Prasarana Pendukung Gedung Kantor atau Bangunan Lainnya	Jumlah Sarana dan Prasarana Pendukung Gedung Kantor atau Bangunan Lainnya yang Dipelihara/Direhabilitasi	5 Unit	6.815.000,000	- Kab. Malang, Semua Kecamatan, Semua Kel/Desa	PENDAPATAN ASLI DAERAH (PAD)	BAPPEDA Kabupaten Malang		7.155.750,00	BADAN PERENCANAAN PEMBANGUNAN DAERAH
<b>5</b>					<b>UNSUR PENUNJANG URUSAN PEMERINTAHAN</b>			<b>870.575.960.650,00</b>					<b>928.742.049.850,00</b>	
<b>5</b>	<b>02</b>				<b>KEUANGAN</b>			<b>870.575.960.650,00</b>					<b>928.742.049.850,00</b>	
					<b>BADAN KEUANGAN DAN ASET DAERAH</b>			<b>870.575.960.650,00</b>					<b>928.742.049.850,00</b>	
5	02	01			PROGRAM PENUNJANG URUSAN PEMERINTAHAN DAERAH KABUPATEN/KOTA	Persentase pemenuhan dukungan manajemen perkantoran dan penunjang kinerja Perangkat Daerah dalam satu tahun	95 %	98.250.471.224,00				-	189.081.417.975,00	
5	02	01	2.01		Perencanaan, Penganggaran, dan Evaluasi Kinerja Perangkat Daerah	Jumlah dokumen perencanaan penganggaran dan evaluasi kinerja yang disusun sesuai aturan dan tepat waktu	69 Dokumen	452.044.834,00				-	282.488.702,00	

1					2	3	4	5	6	7	8	9	10	11
5	02	01	2.01	0001	Penyusunan Dokumen Perencanaan Perangkat Daerah	Jumlah Dokumen Perencanaan Perangkat Daerah	26 Dokumen	84.973.500,00	- Kab. Malang, Semua Kecamatan, Semua Kel/Desa	PENDAPATAN ASLI DAERAH (PAD)	-		29.395.000,00	BADAN KEUANGAN DAN ASET DAERAH
5	02	01	2.01	0002	Koordinasi dan Penyusunan Dokumen RKA-SKPD	Jumlah Dokumen RKA-SKPD dan Laporan Hasil Koordinasi Penyusunan Dokumen RKA-SKPD	2 Dokumen	70.726.794,00	- Kab. Malang, Semua Kecamatan, Semua Kel/Desa	PENDAPATAN ASLI DAERAH (PAD)	-		60.427.802,00	BADAN KEUANGAN DAN ASET DAERAH
5	02	01	2.01	0004	Koordinasi dan Penyusunan DPA-SKPD	Jumlah Dokumen DPA-SKPD dan Laporan Hasil Koordinasi Penyusunan Dokumen DPA-SKPD	2 Dokumen	63.085.200,00	- Kab. Malang, Semua Kecamatan, Semua Kel/Desa	PENDAPATAN ASLI DAERAH (PAD)	-		103.808.900,00	BADAN KEUANGAN DAN ASET DAERAH
5	02	01	2.01	0006	Koordinasi dan Penyusunan Laporan Capaian Kinerja dan Ikhtisar Realisasi Kinerja SKPD	Jumlah Laporan Capaian Kinerja dan Ikhtisar Realisasi Kinerja SKPD dan Laporan Hasil Koordinasi Penyusunan Laporan Capaian Kinerja dan Ikhtisar Realisasi Kinerja SKPD	26 Laporan	120.872.820,00	- Kab. Malang, Semua Kecamatan, Semua Kel/Desa	PENDAPATAN ASLI DAERAH (PAD)	-		52.094.000,00	BADAN KEUANGAN DAN ASET DAERAH
5	02	01	2.01	0007	Evaluasi Kinerja Perangkat Daerah	Jumlah Laporan Evaluasi Kinerja Perangkat Daerah	13 Laporan	112.386.520,00	- Kab. Malang, Semua Kecamatan, Semua Kel/Desa	PENDAPATAN ASLI DAERAH (PAD)	-		36.763.000,00	BADAN KEUANGAN DAN ASET DAERAH
5	02	01	2.02		Administrasi Keuangan Perangkat Daerah	Jumlah pemenuhan kinerja pelayanan keuangan Perangkat Daerah disusun sesuai aturan dan tepat waktu	711 Dokumen	31.454.474.450,00			-	-	120.438.848.498,00	
5	02	01	2.02	0001	Penyediaan Gaji dan Tunjangan ASN	Jumlah Orang yang Menerima Gaji dan Tunjangan ASN	644 Orang/bulan	14.748.117.110,00	- Kab. Malang, Semua Kecamatan, Semua Kel/Desa	PENDAPATAN ASLI DAERAH (PAD)	-		99.887.385.811,00	BADAN KEUANGAN DAN ASET DAERAH
5	02	01	2.02	0002	Penyediaan Administrasi Pelaksanaan Tugas ASN	Jumlah Dokumen Hasil Penyediaan Administrasi Pelaksanaan Tugas ASN	12 Dokumen	16.571.317.680,00	- Kab. Malang, Semua Kecamatan, Semua Kel/Desa	PENDAPATAN ASLI DAERAH (PAD)	-		20.493.217.000,00	BADAN KEUANGAN DAN ASET DAERAH
5	02	01	2.02	0005	Koordinasi dan Penyusunan Laporan Keuangan Akhir Tahun SKPD	Jumlah Laporan Keuangan Akhir Tahun SKPD dan Laporan Hasil Koordinasi Penyusunan Laporan Keuangan Akhir Tahun SKPD	1 Laporan	108.601.880,00	- Kab. Malang, Semua Kecamatan, Semua Kel/Desa	PENDAPATAN ASLI DAERAH (PAD)	-		36.391.687,00	BADAN KEUANGAN DAN ASET DAERAH
5	02	01	2.02	0007	Koordinasi dan Penyusunan Laporan Keuangan Bulanan/ Triwulanan/ Semesteran SKPD	Jumlah Laporan Keuangan Bulanan/ Triwulanan/ Semesteran SKPD dan Laporan Koordinasi Penyusunan Laporan Keuangan Bulanan/ Triwulanan/ Semesteran SKPD	54 Laporan	26.437.780,00	- Kab. Malang, Semua Kecamatan, Semua Kel/Desa	PENDAPATAN ASLI DAERAH (PAD)	-		21.854.000,00	BADAN KEUANGAN DAN ASET DAERAH
5	02	01	2.03		Administrasi Barang Milik Daerah pada Perangkat Daerah	Jumlah administrasi Barang Milik Daerah pada Perangkat Daerah yang disusun	5 Dokumen	170.206.900,00			-	-	273.182.025,00	

1					2	3	4	5	6	7	8	9	10	11
5	02	01	2.03	0001	Penyusunan Perencanaan Kebutuhan Barang Milik Daerah SKPD	Jumlah Rencana Kebutuhan Barang Milik Daerah SKPD	1 Dokumen	26.172.700,00	- Kab. Malang, Semua Kecamatan, Semua Kel/Desa	PENDAPATAN ASLI DAERAH (PAD)	-		60.099.675,00	BADAN KEUANGAN DAN ASET DAERAH
5	02	01	2.03	0006	Penatausahaan Barang Milik Daerah pada SKPD	Jumlah Laporan Penatausahaan Barang Milik Daerah pada SKPD	4 Laporan	144.034.200,00	- Kab. Malang, Semua Kecamatan, Semua Kel/Desa	PENDAPATAN ASLI DAERAH (PAD)	-		213.082.350,00	BADAN KEUANGAN DAN ASET DAERAH
5	02	01	2.05		Administrasi Kepegawaian Perangkat Daerah	Jumlah administrasi kepegawaian Perangkat Daerah yang dikerjakan	379 Dokumen	1.543.970.476,00			-	-	1.206.772.250,00	
5	02	01	2.05	0002	Pengadaan Pakaian Dinas beserta Atribut Kelengkapannya	Jumlah Paket Pakaian Dinas beserta Atribut Kelengkapan	4 Paket	447.133.996,00	- Kab. Malang, Semua Kecamatan, Semua Kel/Desa	PENDAPATAN ASLI DAERAH (PAD)	-		313.156.000,00	BADAN KEUANGAN DAN ASET DAERAH
5	02	01	2.05	0003	Pendataan dan Pengolahan Administrasi Kepegawaian	Jumlah Dokumen Pendataan dan Pengolahan Administrasi Kepegawaian	15 Dokumen	75.033.000,00	- Kab. Malang, Semua Kecamatan, Semua Kel/Desa	PENDAPATAN ASLI DAERAH (PAD)	-		213.083.000,00	BADAN KEUANGAN DAN ASET DAERAH
5	02	01	2.05	0005	Monitoring, Evaluasi, dan Penilaian Kinerja Pegawai	Jumlah Dokumen Monitoring, Evaluasi, dan Penilaian Kinerja Pegawai	12 Dokumen	52.815.000,00	- Kab. Malang, Semua Kecamatan, Semua Kel/Desa	PENDAPATAN ASLI DAERAH (PAD)	-		89.384.000,00	BADAN KEUANGAN DAN ASET DAERAH
5	02	01	2.05	0009	Pendidikan dan Pelatihan Pegawai Berdasarkan Tugas dan Fungsi	Jumlah Pegawai Berdasarkan Tugas dan Fungsi yang Mengikuti Pendidikan dan Pelatihan	174 Orang	770.160.427,00	- Kab. Malang, Semua Kecamatan, Semua Kel/Desa	PENDAPATAN ASLI DAERAH (PAD)	-		501.765.250,00	BADAN KEUANGAN DAN ASET DAERAH
5	02	01	2.05	0011	Bimbingan Teknis Implementasi Peraturan Perundang-Undangan	Jumlah Orang yang Mengikuti Bimbingan Teknis Implementasi Peraturan Perundang-Undangan	174 Orang	198.828.053,00	- Kab. Malang, Semua Kecamatan, Semua Kel/Desa	PENDAPATAN ASLI DAERAH (PAD)	-		89.384.000,00	BADAN KEUANGAN DAN ASET DAERAH
5	02	01	2.06		Administrasi Umum Perangkat Daerah	Jumlah administrasi umum Perangkat Daerah yang disediakan	2570 Dokumen	1.759.879.260,00			-	-	1.956.825.850,00	
5	02	01	2.06	0001	Penyediaan Komponen Instalasi Listrik/Penerangan Bangunan Kantor	Jumlah Paket Komponen Instalasi Listrik/Penerangan Bangunan Kantor yang Disediakan	4 Paket	184.859.500,00	- Kab. Malang, Semua Kecamatan, Semua Kel/Desa	PENDAPATAN ASLI DAERAH (PAD)	-		230.379.000,00	BADAN KEUANGAN DAN ASET DAERAH
5	02	01	2.06	0002	Penyediaan Peralatan dan Perlengkapan Kantor	Jumlah Paket Peralatan dan Perlengkapan Kantor yang Disediakan	12 Paket	481.360.500,00	- Kab. Malang, Semua Kecamatan, Semua Kel/Desa	PENDAPATAN ASLI DAERAH (PAD)	-		214.877.000,00	BADAN KEUANGAN DAN ASET DAERAH
5	02	01	2.06	0004	Penyediaan Bahan Logistik Kantor	Jumlah Paket Bahan Logistik Kantor yang Disediakan	12 Paket	134.202.200,00	- Kab. Malang, Semua Kecamatan, Semua Kel/Desa	PENDAPATAN ASLI DAERAH (PAD)	-		63.904.800,00	BADAN KEUANGAN DAN ASET DAERAH
5	02	01	2.06	0005	Penyediaan Barang Cetak dan Penggandaan	Jumlah Paket Barang Cetak dan Penggandaan yang Disediakan	12 Paket	241.891.560,00	- Kab. Malang, Semua Kecamatan, Semua Kel/Desa	PENDAPATAN ASLI DAERAH (PAD)	-		206.898.000,00	BADAN KEUANGAN DAN ASET DAERAH
5	02	01	2.06	0006	Penyediaan Bahan Bacaan dan Peraturan Perundang-undangan	Jumlah Dokumen Bahan Bacaan dan Peraturan Perundang-undangan yang Disediakan	6 Dokumen	30.702.000,00	- Kab. Malang, Semua Kecamatan, Semua Kel/Desa	PENDAPATAN ASLI DAERAH (PAD)	-		98.755.800,00	BADAN KEUANGAN DAN ASET DAERAH

1					2	3	4	5	6	7	8	9	10	11
5	02	01	2.06	0008	Fasilitasi Kunjungan Tamu	Jumlah Laporan Fasilitasi Kunjungan Tamu	12 Laporan	59.375.000,00	- Kab. Malang, Semua Kecamatan, Semua Kel/Desa	PENDAPATAN ASLI DAERAH (PAD)	-		61.500.000,00	BADAN KEUANGAN DAN ASET DAERAH
5	02	01	2.06	0009	Penyelenggaraan Rapat Koordinasi dan Konsultasi SKPD	Jumlah Laporan Penyelenggaraan Rapat Koordinasi dan Konsultasi SKPD	12 Laporan	430.426.000,00	- Kab. Malang, Semua Kecamatan, Semua Kel/Desa	PENDAPATAN ASLI DAERAH (PAD)	-		769.250.500,00	BADAN KEUANGAN DAN ASET DAERAH
5	02	01	2.06	0010	Penatausahaan Arsip Dinamis pada SKPD	Jumlah Dokumen Penatausahaan Arsip Dinamis pada SKPD	2500 Dokumen	197.062.500,00	- Kab. Malang, Semua Kecamatan, Semua Kel/Desa	PENDAPATAN ASLI DAERAH (PAD)	-		311.260.750,00	BADAN KEUANGAN DAN ASET DAERAH
5	02	01	2.07		Pengadaan Barang Milik Daerah Penunjang Urusan Pemerintah Daerah	Jumlah pengadaan Barang Milik Daerah penunjang urusan pemerintah daerah yang disusun	54 Unit	0,00			-	-	2.714.819.400,00	
5	02	01	2.07	0002	Pengadaan Kendaraan Dinas Operasional atau Lapangan	Jumlah Unit Kendaraan Dinas Operasional atau Lapangan yang Disediakan	4 Unit	0,00	- Kab. Malang, Semua Kecamatan, Semua Kel/Desa	PENDAPATAN ASLI DAERAH (PAD)	-		1.782.797.600,00	BADAN KEUANGAN DAN ASET DAERAH
5	02	01	2.07	0010	Pengadaan Sarana dan Prasarana Gedung Kantor atau Bangunan Lainnya	Jumlah Unit Sarana dan Prasarana Gedung Kantor atau Bangunan Lainnya yang Disediakan	50 Unit	0,00	- Kab. Malang, Semua Kecamatan, Semua Kel/Desa	PENDAPATAN ASLI DAERAH (PAD)	-		932.021.800,00	BADAN KEUANGAN DAN ASET DAERAH
5	02	01	2.08		Penyediaan Jasa Penunjang Urusan Pemerintahan Daerah	Jumlah penyediaan jasa penunjang urusan pemerintahan daerah yang disediakan	48 Laporan	61.443.223.904,00			-	-	60.851.012.650,00	
5	02	01	2.08	0001	Penyediaan Jasa Surat Menyurat	Jumlah Laporan Penyediaan Jasa Surat Menyurat	12 Laporan	85.573.000,00	- Kab. Malang, Semua Kecamatan, Semua Kel/Desa	PENDAPATAN ASLI DAERAH (PAD)	-		255.265.000,00	BADAN KEUANGAN DAN ASET DAERAH
5	02	01	2.08	0002	Penyediaan Jasa Komunikasi, Sumber Daya Air dan Listrik	Jumlah Laporan Penyediaan Jasa Komunikasi, Sumber Daya Air dan Listrik yang Disediakan	12 Laporan	60.998.625.904,00	- Kab. Malang, Semua Kecamatan, Semua Kel/Desa	PENDAPATAN ASLI DAERAH (PAD)	-		60.578.516.250,00	BADAN KEUANGAN DAN ASET DAERAH
5	02	01	2.08	0004	Penyediaan Jasa Pelayanan Umum Kantor	Jumlah Laporan Penyediaan Jasa Pelayanan Umum Kantor yang Disediakan	24 Laporan	359.025.000,00	- Kab. Malang, Semua Kecamatan, Semua Kel/Desa	PENDAPATAN ASLI DAERAH (PAD)	-		17.231.400,00	BADAN KEUANGAN DAN ASET DAERAH
5	02	01	2.09		Pemeliharaan Barang Milik Daerah Penunjang Urusan Pemerintahan Daerah	Jumlah pemeliharaan Barang Milik Daerah penunjang urusan pemerintahan yang disusun sesuai ketentuan	172 Unit	1.426.671.400,00			-	-	1.357.468.600,00	
5	02	01	2.09	0002	Penyediaan Jasa Pemeliharaan, Biaya Pemeliharaan, Pajak dan Perizinan Kendaraan Dinas Operasional atau Lapangan	Jumlah Kendaraan Dinas Operasional atau Lapangan yang Dipelihara dan dibayarkan Pajak dan Perizinannya	21 Unit	431.924.000,00	- Kab. Malang, Semua Kecamatan, Semua Kel/Desa	PENDAPATAN ASLI DAERAH (PAD)	-		536.207.700,00	BADAN KEUANGAN DAN ASET DAERAH
5	02	01	2.09	0009	Pemeliharaan/Rehabilitasi Gedung Kantor dan Bangunan Lainnya	Jumlah Gedung Kantor dan Bangunan Lainnya yang Dipelihara/Direhabilitasi	1 Unit	375.732.400,00	- Kab. Malang, Semua Kecamatan, Semua Kel/Desa	PENDAPATAN ASLI DAERAH (PAD)	-		336.329.400,00	BADAN KEUANGAN DAN ASET DAERAH



1				2	3	4	5	6	7	8	9	10	11	
5	02	01	2.09	0011	Pemeliharaan/Rehabilitasi Sarana dan Prasarana Pendukung Gedung Kantor atau Bangunan Lainnya	Jumlah Sarana dan Prasarana Pendukung Gedung Kantor atau Bangunan Lainnya yang Dipelihara/Direhabilitasi	150 Unit	619.015.000,00	- Kab. Malang, Semua Kecamatan, Semua Kel/Desa	PENDAPATAN ASLI DAERAH (PAD)	-		484.931.500,00	BADAN KEUANGAN DAN ASET DAERAH
5	02	02			PROGRAM PENGELOLAAN KEUANGAN DAERAH	Persentase keuangan daerah yang dikelola sesuai Standart Akuntansi Pemerintahan (SAP)	95 %	768.887.137.426,00				-	734.497.094.650,00	
5	02	02	2.01		Koordinasi dan Penyusunan Rencana Anggaran Daerah	Jumlah koordinasi dan penyusunan rencana anggaran daerah yang disusun sesuai aturan	442 Dokumen	4.550.291.957,00				-	6.610.688.900,00	
5	02	02	2.01	0001	Koordinasi dan Penyusunan KUA dan PPAS	Jumlah Dokumen KUA dan PPAS yang Disusun	2 Dokumen	316.887.000,00	- Kab. Malang, Semua Kecamatan, Semua Kel/Desa	PENDAPATAN ASLI DAERAH (PAD)	-		459.975.500,00	BADAN KEUANGAN DAN ASET DAERAH
5	02	02	2.01	0002	Koordinasi dan Penyusunan Perubahan KUA dan Perubahan PPAS	Jumlah Dokumen Perubahan KUA dan Perubahan PPAS yang Disusun	2 Dokumen	280.238.500,00	- Kab. Malang, Semua Kecamatan, Semua Kel/Desa	PENDAPATAN ASLI DAERAH (PAD)	-		230.353.700,00	BADAN KEUANGAN DAN ASET DAERAH
5	02	02	2.01	0003	Koordinasi, Penyusunan dan Verifikasi RKA-SKPD	Jumlah RKA-SKPD yang Diverifikasi	71 Dokumen	337.447.200,00	- Kab. Malang, Semua Kecamatan, Semua Kel/Desa	PENDAPATAN ASLI DAERAH (PAD)	-		539.408.300,00	BADAN KEUANGAN DAN ASET DAERAH
5	02	02	2.01	0004	Koordinasi, Penyusunan dan Verifikasi Perubahan RKA-SKPD	Jumlah Perubahan RKA-SKPD yang Diverifikasi	71 Dokumen	562.677.900,00	- Kab. Malang, Semua Kecamatan, Semua Kel/Desa	PENDAPATAN ASLI DAERAH (PAD)	-		828.705.300,00	BADAN KEUANGAN DAN ASET DAERAH
5	02	02	2.01	0005	Koordinasi, Penyusunan dan Verifikasi DPA-SKPD	Jumlah DPA- SKPD yang Diverifikasi	71 Dokumen	205.053.000,00	- Kab. Malang, Semua Kecamatan, Semua Kel/Desa	PENDAPATAN ASLI DAERAH (PAD)	-		289.406.250,00	BADAN KEUANGAN DAN ASET DAERAH
5	02	02	2.01	0006	Koordinasi, Penyusunan dan Verifikasi Perubahan DPA-SKPD	Jumlah Perubahan DPA-SKPD yang Diverifikasi	71 Dokumen	209.388.000,00	- Kab. Malang, Semua Kecamatan, Semua Kel/Desa	PENDAPATAN ASLI DAERAH (PAD)	-		289.406.250,00	BADAN KEUANGAN DAN ASET DAERAH
5	02	02	2.01	0007	Koordinasi dan Penyusunan Peraturan Daerah tentang APBD dan Peraturan Kepala Daerah tentang Penjabaran APBD	Jumlah Peraturan Daerah tentang APBD dan Peraturan Kepala Daerah tentang Penjabaran APBD	2 Dokumen	607.379.000,00	- Kab. Malang, Semua Kecamatan, Semua Kel/Desa	PENDAPATAN ASLI DAERAH (PAD)	-		897.893.000,00	BADAN KEUANGAN DAN ASET DAERAH
5	02	02	2.01	0008	Koordinasi dan Penyusunan Peraturan Daerah tentang Perubahan APBD dan Peraturan Kepala Daerah tentang Penjabaran Perubahan APBD	Jumlah Peraturan Daerah tentang Perubahan APBD dan Peraturan Kepala Daerah tentang Penjabaran Perubahan APBD	2 Dokumen	436.984.000,00	- Kab. Malang, Semua Kecamatan, Semua Kel/Desa	PENDAPATAN ASLI DAERAH (PAD)	-		489.565.000,00	BADAN KEUANGAN DAN ASET DAERAH
5	02	02	2.01	0009	Koordinasi dan Penyusunan Regulasi serta Kebijakan Bidang Anggaran	Jumlah Dokumen Regulasi serta Kebijakan Bidang Anggaran	2 Dokumen	338.994.400,00	- Kab. Malang, Semua Kecamatan, Semua Kel/Desa	PENDAPATAN ASLI DAERAH (PAD)	-		819.735.500,00	BADAN KEUANGAN DAN ASET DAERAH
5	02	02	2.01	0010	Koordinasi Perencanaan Anggaran Pendapatan	Jumlah Dokumen Hasil Koordinasi Perencanaan Anggaran Pendapatan	2 Dokumen	243.441.500,00	- Kab. Malang, Semua Kecamatan, Semua Kel/Desa	PENDAPATAN ASLI DAERAH (PAD)	-		461.000.000,00	BADAN KEUANGAN DAN ASET DAERAH

1					2	3	4	5	6	7	8	9	10	11
5	02	02	2.01	0011	Koordinasi Perencanaan Anggaran Belanja Daerah	Jumlah Dokumen Hasil Koordinasi Perencanaan Anggaran Belanja Daerah	2 Dokumen	145.105.000,00	- Kab. Malang, Semua Kecamatan, Semua Kel/Desa	PENDAPATAN ASLI DAERAH (PAD)	-		469.587.800,00	BADAN KEUANGAN DAN ASET DAERAH
5	02	02	2.01	0012	Koordinasi Perencanaan Anggaran Pembiayaan	Jumlah Dokumen Hasil Koordinasi Perencanaan Anggaran Pembiayaan	2 Dokumen	227.722.357,00	- Kab. Malang, Semua Kecamatan, Semua Kel/Desa	PENDAPATAN ASLI DAERAH (PAD)	-		368.064.500,00	BADAN KEUANGAN DAN ASET DAERAH
5	02	02	2.01	0013	Pembinaan Perencanaan Penganggaran Daerah Pemerintah Kabupaten/Kota	Jumlah Orang yang Mengikuti Pembinaan Penganggaran Daerah Pemerintah Kabupaten/Kota	71 Orang	638.974.100,00	- Kab. Malang, Semua Kecamatan, Semua Kel/Desa	PENDAPATAN ASLI DAERAH (PAD)	-		467.587.800,00	BADAN KEUANGAN DAN ASET DAERAH
5	02	02	2.02		Koordinasi dan Pengelolaan Perbendaharaan Daerah	Jumlah koordinasi dan pengelolaan perbendaharaan daerah yang dikerjakan	734 Dokumen	3.010.483.400,00			-	-	3.561.403.700,00	
5	02	02	2.02	0001	Koordinasi dan Pengelolaan Kas Daerah	Jumlah Dokumen Hasil Koordinasi dan Pengelolaan Kas Daerah	12 Dokumen	642.674.000,00	- Kab. Malang, Semua Kecamatan, Semua Kel/Desa	PENDAPATAN ASLI DAERAH (PAD)	-		454.681.300,00	BADAN KEUANGAN DAN ASET DAERAH
5	02	02	2.02	0002	Pengelolaan Sisa Lebih Perhitungan Anggaran Tahun Sebelumnya	Jumlah Laporan Hasil Pengelolaan Sisa Lebih Perhitungan Anggaran Tahun Sebelumnya	12 Laporan	139.915.400,00	- Kab. Malang, Semua Kecamatan, Semua Kel/Desa	PENDAPATAN ASLI DAERAH (PAD)	-		475.644.800,00	BADAN KEUANGAN DAN ASET DAERAH
5	02	02	2.02	0003	Penyiapan, Pelaksanaan Pengendalian dan Penerbitan Anggaran Kas dan SPD	Jumlah Dokumen Hasil Pengendalian dan Penerbitan Anggaran Kas dan SPD	400 Dokumen	248.609.800,00	- Kab. Malang, Semua Kecamatan, Semua Kel/Desa	PENDAPATAN ASLI DAERAH (PAD)	-		404.807.400,00	BADAN KEUANGAN DAN ASET DAERAH
5	02	02	2.02	0004	Penatausahaan Pembiayaan Daerah	Jumlah Dokumen Hasil Penatausahaan Pembiayaan Daerah	10 Dokumen	164.664.200,00	- Kab. Malang, Semua Kecamatan, Semua Kel/Desa	PENDAPATAN ASLI DAERAH (PAD)	-		379.135.900,00	BADAN KEUANGAN DAN ASET DAERAH
5	02	02	2.02	0005	Koordinasi, Fasilitasi, Asistensi, Sinkronisasi, Supervisi, Monitoring dan Evaluasi Pengelolaan Dana Perimbangan dan Dana Transfer Lainnya	Jumlah Dokumen Hasil Koordinasi, Fasilitasi, Asistensi, Sinkronisasi, Supervisi, Monitoring, dan Evaluasi Pengelolaan Dana Perimbangan dan Dana Transfer Lainnya	74 Dokumen	401.102.000,00	- Kab. Malang, Semua Kecamatan, Semua Kel/Desa	PENDAPATAN ASLI DAERAH (PAD)	-		370.031.600,00	BADAN KEUANGAN DAN ASET DAERAH

1					2	3	4	5	6	7	8	9	10	11
5	02	02	2.02	0007	Koordinasi dan Penyusunan Laporan Realisasi Penerimaan dan Pengeluaran Kas Daerah, Laporan Aliran Kas, dan Pelaksanaan Pemungutan/ Pemotongan dan Penyetoran Perhitungan Fihak Ketiga (PFK)	Jumlah Laporan Realisasi Penerimaan dan Pengeluaran Kas Daerah, Laporan Aliran Kas, dan Pelaksanaan Pemungutan/ Pemotongan dan Penyetoran Perhitungan Fihak Ketiga (PFK) dan Laporan Hasil Koordinasi dalam rangka Penyusunan Laporan Realisasi Penerimaan dan Pengeluaran Kas Daerah, Laporan Aliran Kas, dan Pelaksanaan Pemungutan/ Pemotongan dan Penyetoran Perhitungan Fihak Ketiga (PFK)	12 Laporan	344.339.200,00	- Kab. Malang, Semua Kecamatan, Semua Kel/Desa	PENDAPATAN ASLI DAERAH (PAD)	-		378.030.000,00	BADAN KEUANGAN DAN ASET DAERAH
5	02	02	2.02	0009	Rekonsiliasi Data Penerimaan dan Pengeluaran Kas serta Pemungutan dan Pemotongan atas SP2D dengan Instansi Terkait	Jumlah Dokumen Hasil Rekonsiliasi Data Penerimaan dan Pengeluaran Kas serta Pemungutan dan Pemotongan atas SP2D dengan Instansi Terkait	71 Dokumen	329.773.600,00	- Kab. Malang, Semua Kecamatan, Semua Kel/Desa	PENDAPATAN ASLI DAERAH (PAD)	-		361.639.000,00	BADAN KEUANGAN DAN ASET DAERAH
5	02	02	2.02	0010	Penyusunan Petunjuk Teknis Administrasi Keuangan yang Berkaitan dengan Penerimaan dan Pengeluaran Kas serta Penatausahaan dan Pertanggungjawaban Sub Kegiatan	Jumlah Petunjuk Teknis Administrasi Keuangan yang Berkaitan dengan Penerimaan dan Pengeluaran Kas serta Penatausahaan dan Pertanggungjawaban Sub Kegiatan	1 Dokumen	248.416.700,00	- Kab. Malang, Semua Kecamatan, Semua Kel/Desa	PENDAPATAN ASLI DAERAH (PAD)	-		344.031.500,00	BADAN KEUANGAN DAN ASET DAERAH
5	02	02	2.02	0011	Pembinaan Penatausahaan Keuangan Pemerintah Kabupaten/Kota	Jumlah Orang yang Mengikuti Pembinaan Penatausahaan Keuangan Pemerintah Kabupaten/Kota	142 Orang	490.988.500,00	- Kab. Malang, Semua Kecamatan, Semua Kel/Desa	PENDAPATAN ASLI DAERAH (PAD)	-		393.402.200,00	BADAN KEUANGAN DAN ASET DAERAH
5	02	02	2.03		Koordinasi dan Pelaksanaan Akuntansi dan Pelaporan Keuangan Daerah	Jumlah koordinasi dan pelaksanaan akuntansi dan pelaporan keuangan daerah yang disusun	454 Dokumen	3.602.277.000,00			-	-	4.848.963.021,00	
5	02	02	2.03	0002	Rekonsiliasi dan Verifikasi Aset, Kewajiban, Ekuitas, Pendapatan, Belanja, Pembiayaan, Pendapatan-LO dan Beban	Jumlah Dokumen Hasil Rekonsiliasi dan Verifikasi Aset, Kewajiban, Ekuitas, Pendapatan, Belanja, Pembiayaan, Pendapatan-LO, dan Beban	12 Dokumen	460.986.000,00	- Kab. Malang, Semua Kecamatan, Semua Kel/Desa	PENDAPATAN ASLI DAERAH (PAD)	-		888.390.000,00	BADAN KEUANGAN DAN ASET DAERAH
5	02	02	2.03	0003	Koordinasi Penyusunan Laporan Pertanggungjawaban Pelaksanaan APBD Bulanan, Triwulanan dan Semesteran	Jumlah Laporan Pertanggungjawaban Pelaksanaan APBD Bulanan, Triwulanan dan Semesteran	14 Laporan	809.766.000,00	- Kab. Malang, Semua Kecamatan, Semua Kel/Desa	PENDAPATAN ASLI DAERAH (PAD)	-		497.778.700,00	BADAN KEUANGAN DAN ASET DAERAH

1					2	3	4	5	6	7	8	9	10	11
5	02	02	2.03	0004	Konsolidasi Laporan Keuangan SKPD, BLUD dan Laporan Keuangan Pemerintah Daerah	Jumlah Laporan Keuangan SKPD, BLUD dan Laporan Keuangan Pemerintah Daerah yang Terkonsolidasi	1 Laporan	770.973.000,00	- Kab. Malang, Semua Kecamatan, Semua Kel/Desa	PENDAPATAN ASLI DAERAH (PAD)	-		640.166.600,00	BADAN KEUANGAN DAN ASET DAERAH
5	02	02	2.03	0005	Koordinasi dan Penyusunan Rancangan Peraturan Daerah tentang Pertanggungjawaban Pelaksanaan APBD Kabupaten/Kota dan Rancangan Peraturan Kepala Daerah tentang Penjabaran Pertanggungjawaban Pelaksanaan APBD Kabupaten/Kota	Jumlah Rancangan Peraturan Daerah tentang Pertanggungjawaban Pelaksanaan APBD Kabupaten/Kota dan Rancangan Peraturan Kepala Daerah tentang Penjabaran Pertanggungjawaban Pelaksanaan APBD Kabupaten/Kota	4 Dokumen	944.744.400,00	- Kab. Malang, Semua Kecamatan, Semua Kel/Desa	PENDAPATAN ASLI DAERAH (PAD)	-		828.209.621,00	BADAN KEUANGAN DAN ASET DAERAH
5	02	02	2.03	0007	Koordinasi, Sinkronisasi, dan Penyelesaian Tuntutan Perbendaharaan dan Tuntutan Kerugian Daerah	Jumlah Dokumen Hasil Koordinasi, Sinkronisasi, dan Penyelesaian Tuntutan Perbendaharaan dan Tuntutan Kerugian Daerah	100 Dokumen	76.936.000,00	- Kab. Malang, Semua Kecamatan, Semua Kel/Desa	PENDAPATAN ASLI DAERAH (PAD)	-		416.045.000,00	BADAN KEUANGAN DAN ASET DAERAH
5	02	02	2.03	0009	Penyusunan Kebijakan dan Panduan Teknis Operasional Penyelenggaraan Akuntansi Pemerintah Daerah	Jumlah Kebijakan dan Panduan Teknis Operasional Penyelenggaraan Akuntansi Pemerintah Daerah	1 Dokumen	51.646.800,00	- Kab. Malang, Semua Kecamatan, Semua Kel/Desa	PENDAPATAN ASLI DAERAH (PAD)	-		588.305.000,00	BADAN KEUANGAN DAN ASET DAERAH
5	02	02	2.03	0010	Penyusunan Sistem dan Prosedur Akuntansi dan Pelaporan Keuangan Pemerintah Daerah	Jumlah Sistem dan Prosedur Akuntansi dan Pelaporan Keuangan Pemerintah Daerah	1 Dokumen	60.580.000,00	- Kab. Malang, Semua Kecamatan, Semua Kel/Desa	PENDAPATAN ASLI DAERAH (PAD)	-		466.452.000,00	BADAN KEUANGAN DAN ASET DAERAH
5	02	02	2.03	0011	Pembinaan Akuntansi, Pelaporan dan Pertanggungjawaban Pemerintah Kabupaten/Kota	Jumlah Orang yang Mengikuti Pembinaan Akuntansi, Pelaporan dan Pertanggungjawaban Pemerintah Kabupaten/Kota	309 Orang	344.759.000,00	- Kab. Malang, Semua Kecamatan, Semua Kel/Desa	PENDAPATAN ASLI DAERAH (PAD)	-		100.000.000,00	BADAN KEUANGAN DAN ASET DAERAH
5	02	02	2.03	0012	Pembinaan Pengelolaan Keuangan BLUD Kabupaten/Kota	Jumlah BLUD Kabupaten/Kota yang Dibina	12 Lembaga	81.885.800,00	- Kab. Malang, Semua Kecamatan, Semua Kel/Desa	PENDAPATAN ASLI DAERAH (PAD)	-		423.616.100,00	BADAN KEUANGAN DAN ASET DAERAH
5	02	02	2.04		Penunjang Urusan Kewenangan Pengelolaan Keuangan Daerah	Jumlah penunjang urusan kewenangan pengelolaan keuangan daerah yang disusun	48 Laporan	757.724.085.069,00			-	-	718.607.820.279,00	
5	02	02	2.04	0002	Analisis Investasi Pemerintah Daerah	Jumlah Laporan Hasil Analisis Investasi Pemerintah Daerah	12 Laporan	167.238.500,00	- Kab. Malang, Semua Kecamatan, Semua Kel/Desa	PENDAPATAN ASLI DAERAH (PAD)	-		325.918.300,00	BADAN KEUANGAN DAN ASET DAERAH
5	02	02	2.04	0007	Penyusunan Kebijakan dan Alokasi Subsidi	Jumlah Laporan Hasil Penyusunan Kebijakan dan Alokasi Subsidi	12 Laporan	50.000.000,00	- Kab. Malang, Semua Kecamatan, Semua Kel/Desa	PENDAPATAN ASLI DAERAH (PAD)	-		50.000.000,00	BADAN KEUANGAN DAN ASET DAERAH

1					2	3	4	5	6	7	8	9	10	11
5	02	02	2.04	0008	Analisis Perencanaan dan Penyaluran Bantuan Keuangan	Jumlah Laporan Hasil Analisis Perencanaan dan Penyaluran Bantuan Keuangan	12 Laporan	702.964.147.000,00	- Kab. Malang, Semua Kecamatan, Semua Kel/Desa	PENDAPATAN ASLI DAERAH (PAD), DANA TRANSFER UMUM-DANA ALOKASI UMUM, DANA DESA	-		672.218.681.279,00	BADAN KEUANGAN DAN ASET DAERAH
5	02	02	2.04	0009	Pengelolaan Dana Darurat dan Mendesak	Jumlah Laporan Hasil Pengelolaan Dana Darurat dan Mendesak	12 Laporan	3.000.000.000,00	- Kab. Malang, Semua Kecamatan, Semua Kel/Desa	PAJAK ROKOK	-		15.049.125.000,00	BADAN KEUANGAN DAN ASET DAERAH
5	02	02	2.04	0010	Pengelolaan Dana bagi Hasil Kabupaten/Kota	Jumlah Laporan Hasil Pengelolaan Dana bagi Hasil Kabupaten/Kota	12 Laporan	51.542.699.569,00	- Kab. Malang, Semua Kecamatan, Semua Kel/Desa	PENDAPATAN ASLI DAERAH (PAD)	-		30.964.095.700,00	BADAN KEUANGAN DAN ASET DAERAH
5	02	02	2.05		Pengelolaan Data dan Implementasi Sistem Informasi Pemerintah Daerah Lingkup Keuangan Daerah	Jumlah peserta pengelolaan data dan implementasi Sistem Informasi Pemerintah Daerah lingkup keuangan daerah	71 Dokumen	0,00			-	-	868.218.750,00	
5	02	02	2.05	0001	Inventarisasi dan Analisis Data Bidang Keuangan Daerah	Jumlah Dokumen Hasil Inventarisasi dan Analisis Data Bidang Keuangan Daerah	71 Dokumen	0,00	- Kab. Malang, Semua Kecamatan, Semua Kel/Desa	PENDAPATAN ASLI DAERAH (PAD)	-		868.218.750,00	BADAN KEUANGAN DAN ASET DAERAH
5	02	03			PROGRAM PENGELOLAAN BARANG MILIK DAERAH	Persentase Barang Milik daerah yang dikelola dengan baik	95 %	3.438.352.000,00			-	-	5.163.537.225,00	
5	02	03	2.01		Pengelolaan Barang Milik Daerah	Jumlah pengelolaan Barang Milik Daerah yang disusun	226 Dokumen	3.438.352.000,00			-	-	5.163.537.225,00	
5	02	03	2.01	0003	Penyusunan Perencanaan Kebutuhan Barang Milik Daerah	Jumlah Rencana Kebutuhan Barang Milik Daerah	3 Dokumen	480.923.000,00	- Kab. Malang, Semua Kecamatan, Semua Kel/Desa	PENDAPATAN ASLI DAERAH (PAD)	-		856.516.225,00	BADAN KEUANGAN DAN ASET DAERAH
5	02	03	2.01	0004	Penyusunan Kebijakan Pengelolaan Barang Milik Daerah	Jumlah Kebijakan Pengelolaan Barang Milik Daerah	1 Dokumen	0,00	- Kab. Malang, Semua Kecamatan, Semua Kel/Desa	PENDAPATAN ASLI DAERAH (PAD)	-		951.404.500,00	BADAN KEUANGAN DAN ASET DAERAH
5	02	03	2.01	0006	Inventarisasi Barang Milik Daerah	Jumlah Laporan Hasil Inventarisasi (LHI) Barang Milik Daerah	15 Laporan	402.055.500,00	- Kab. Malang, Semua Kecamatan, Semua Kel/Desa	PENDAPATAN ASLI DAERAH (PAD)	-		777.807.500,00	BADAN KEUANGAN DAN ASET DAERAH
5	02	03	2.01	0007	Pengamanan Barang Milik Daerah	Jumlah Laporan Hasil Pengamanan Barang Milik Daerah	10 Laporan	582.297.000,00	- Kab. Malang, Semua Kecamatan, Semua Kel/Desa	PENDAPATAN ASLI DAERAH (PAD)	-		423.690.500,00	BADAN KEUANGAN DAN ASET DAERAH
5	02	03	2.01	0008	Penilaian Barang Milik Daerah	Jumlah Laporan Hasil Penilaian Barang Milik Daerah dan Hasil Koordinasi Penilaian Barang Milik Daerah	16 Laporan	418.544.000,00	- Kab. Malang, Semua Kecamatan, Semua Kel/Desa	PENDAPATAN ASLI DAERAH (PAD)	-		442.907.000,00	BADAN KEUANGAN DAN ASET DAERAH

1					2	3	4	5	6	7	8	9	10	11
5	02	03	2.01	0010	Optimalisasi Penggunaan, Pemanfaatan, Pemindahtanganan, Pemusnahan, dan Penghapusan Barang Milik Daerah	Jumlah Dokumen Hasil Optimalisasi Penggunaan, Pemanfaatan, Pemindahtanganan, Pemusnahan, dan Penghapusan Barang Milik Daerah	108 Dokumen	409.759.000,00	- Kab. Malang, Semua Kecamatan, Semua Kel/Desa	PENDAPATAN ASLI DAERAH (PAD)	-		481.803.500,00	BADAN KEUANGAN DAN ASET DAERAH
5	02	03	2.01	0012	Penyusunan Laporan Barang Milik Daerah	Jumlah Laporan Barang Milik Daerah yang Disusun	2 Laporan	744.102.400,00	- Kab. Malang, Semua Kecamatan, Semua Kel/Desa	PENDAPATAN ASLI DAERAH (PAD)	-		817.862.000,00	BADAN KEUANGAN DAN ASET DAERAH
5	02	03	2.01	0013	Pembinaan Pengelolaan Barang Milik Daerah Pemerintah Kabupaten/Kota	Jumlah Orang yang Mengikuti Pembinaan Pengelolaan Barang Milik Daerah Pemerintah Kabupaten/Kota	71 Orang	400.671.100,00	- Kab. Malang, Semua Kecamatan, Semua Kel/Desa	PENDAPATAN ASLI DAERAH (PAD)	-		411.546.000,00	BADAN KEUANGAN DAN ASET DAERAH
<b>5</b>					<b>UNSUR PENUNJANG URUSAN PEMERINTAHAN</b>			<b>36.945.020.350,00</b>					<b>54.461.587.959,72</b>	
<b>5</b>	<b>02</b>				<b>KEUANGAN</b>			<b>36.945.020.350,00</b>					<b>54.461.587.959,72</b>	
					<b>BADAN PENDAPATAN DAERAH</b>			<b>36.945.020.350,00</b>					<b>54.461.587.959,72</b>	
5	02	01			PROGRAM PENUNJANG URUSAN PEMERINTAHAN DAERAH KABUPATEN/KOTA	Persentase pemenuhan dukungan manajemen perkantoran dan penunjang kinerja perangkat daerah dalam satu tahun	100 %	32.945.020.350,00				-	39.299.574.127,75	
5	02	01	2.01		Perencanaan, Penganggaran, dan Evaluasi Kinerja Perangkat Daerah	Jumlah dokumen perencanaan penganggaran dan evaluasi kinerja yang disusun sesuai aturan dan tepat waktu	15 dokumen	11.198.000,00				-	19.909.584,00	
5	02	01	2.01	0001	Penyusunan Dokumen Perencanaan Perangkat Daerah	Jumlah Dokumen Perencanaan Perangkat Daerah	5 Dokumen	1.969.000,00	- Kab. Malang, Semua Kecamatan, Semua Kel/Desa	PENDAPATAN ASLI DAERAH (PAD)	-		7.218.288,00	BADAN PENDAPATAN DAERAH
5	02	01	2.01	0002	Koordinasi dan Penyusunan Dokumen RKA-SKPD	Jumlah Dokumen RKA-SKPD dan Laporan Hasil Koordinasi Penyusunan Dokumen RKA-SKPD	1 Dokumen	1.440.000,00	- Kab. Malang, Semua Kecamatan, Semua Kel/Desa	PENDAPATAN ASLI DAERAH (PAD)	-		3.166.560,00	BADAN PENDAPATAN DAERAH
5	02	01	2.01	0003	Koordinasi dan Penyusunan Dokumen Perubahan RKA-SKPD	Jumlah Dokumen Perubahan RKA-SKPD dan Laporan Hasil Koordinasi Penyusunan Dokumen Perubahan RKA-SKPD	0 Dokumen	0,00	- Kab. Malang, Semua Kecamatan, Semua Kel/Desa	PENDAPATAN ASLI DAERAH (PAD)	-		0,00	BADAN PENDAPATAN DAERAH
5	02	01	2.01	0004	Koordinasi dan Penyusunan DPA-SKPD	Jumlah Dokumen DPA-SKPD dan Laporan Hasil Koordinasi Penyusunan Dokumen DPA-SKPD	1 Dokumen	1.440.000,00	- Kab. Malang, Semua Kecamatan, Semua Kel/Desa	PENDAPATAN ASLI DAERAH (PAD)	-		1.926.396,00	BADAN PENDAPATAN DAERAH
5	02	01	2.01	0005	Koordinasi dan Penyusunan Perubahan DPA-SKPD	Jumlah Dokumen Perubahan DPA-SKPD dan Laporan Hasil Koordinasi Penyusunan Dokumen Perubahan DPA-SKPD	0 Dokumen	0,00	- Kab. Malang, Semua Kecamatan, Semua Kel/Desa	PENDAPATAN ASLI DAERAH (PAD)	-		1.837.944,00	BADAN PENDAPATAN DAERAH

1					2	3	4	5	6	7	8	9	10	11
5	02	01	2.01	0006	Koordinasi dan Penyusunan Laporan Capaian Kinerja dan Ikhtisar Realisasi Kinerja SKPD	Jumlah Laporan Capaian Kinerja dan Ikhtisar Realisasi Kinerja SKPD dan Laporan Hasil Koordinasi Penyusunan Laporan Capaian Kinerja dan Ikhtisar Realisasi Kinerja SKPD	2 Laporan	3.191.000,00	- Kab. Malang, Semua Kecamatan, Semua Kel/Desa	PENDAPATAN ASLI DAERAH (PAD)	-		3.214.404,00	BADAN PENDAPATAN DAERAH
5	02	01	2.01	0007	Evaluasi Kinerja Perangkat Daerah	Jumlah Laporan Evaluasi Kinerja Perangkat Daerah	2 Laporan	3.158.000,00	- Kab. Malang, Semua Kecamatan, Semua Kel/Desa	PENDAPATAN ASLI DAERAH (PAD)	-		2.545.992,00	BADAN PENDAPATAN DAERAH
5	02	01	2.02		Administrasi Keuangan Perangkat Daerah	Persentase pemenuhan layanan internal perangkat daerah	4 Dokumen	30.802.919.850,00			-	-	36.701.781.467,55	
5	02	01	2.02	0001	Penyediaan Gaji dan Tunjangan ASN	Jumlah Orang yang Menerima Gaji dan Tunjangan ASN	780 Orang/bulan	20.432.559.054,00	- Kab. Malang, Semua Kecamatan, Semua Kel/Desa	PENDAPATAN ASLI DAERAH (PAD)	-		25.003.956.451,95	BADAN PENDAPATAN DAERAH
5	02	01	2.02	0002	Penyediaan Administrasi Pelaksanaan Tugas ASN	Jumlah Dokumen Hasil Penyediaan Administrasi Pelaksanaan Tugas ASN	12 Dokumen	10.360.802.796,00	- Kab. Malang, Semua Kecamatan, Semua Kel/Desa	PENDAPATAN ASLI DAERAH (PAD)	-		11.673.625.015,60	BADAN PENDAPATAN DAERAH
5	02	01	2.02	0004	Koordinasi dan Pelaksanaan Akuntansi SKPD	Jumlah Dokumen Koordinasi dan Pelaksanaan Akuntansi SKPD	0 Dokumen	0,00	- Kab. Malang, Semua Kecamatan, Semua Kel/Desa	PENDAPATAN ASLI DAERAH (PAD)	-		11.000.000,00	BADAN PENDAPATAN DAERAH
5	02	01	2.02	0007	Koordinasi dan Penyusunan Laporan Keuangan Bulanan/ Triwulanan/ Semesteran SKPD	Jumlah Laporan Keuangan Bulanan/ Triwulanan/ Semesteran SKPD dan Laporan Koordinasi Penyusunan Laporan Keuangan Bulanan/Triwulanan/Semesteran SKPD	14 Laporan	9.558.000,00	- Kab. Malang, Semua Kecamatan, Semua Kel/Desa	PENDAPATAN ASLI DAERAH (PAD)	-		13.200.000,00	BADAN PENDAPATAN DAERAH
5	02	01	2.03		Administrasi Barang Milik Daerah pada Perangkat Daerah	Persentase pemenuhan layanan internal perangkat daerah	4 Dokumen	17.640.000,00			-	-	18.200.000,00	
5	02	01	2.03	0004	Pembinaan, Pengawasan, dan Pengendalian Barang Milik Daerah pada SKPD	Jumlah Laporan Hasil Pembinaan, Pengawasan, dan Pengendalian Barang Milik Daerah pada SKPD	4 Laporan	17.640.000,00	- Kab. Malang, Semua Kecamatan, Semua Kel/Desa	PENDAPATAN ASLI DAERAH (PAD)	-		18.200.000,00	BADAN PENDAPATAN DAERAH
5	02	01	2.04		Administrasi Pendapatan Daerah Kewenangan Perangkat Daerah	Persentase pemenuhan layanan internal perangkat daerah	6 Dokumen	0,00			-	-	300.000.000,00	
5	02	01	2.04	0001	Perencanaan Pengelolaan Retribusi Daerah	Jumlah Dokumen Rencana Pengelolaan Retribusi Daerah	0 Dokumen	0,00	- Kab. Malang, Semua Kecamatan, Semua Kel/Desa	PENDAPATAN ASLI DAERAH (PAD)	-		0,00	BADAN PENDAPATAN DAERAH
5	02	01	2.04	0002	Analisa dan Pengembangan Retribusi Daerah, serta Penyusunan Kebijakan Retribusi Daerah	Jumlah Dokumen Hasil Analisis serta Pengembangan Retribusi Daerah dan Kebijakan Retribusi Daerah	0 Dokumen	0,00	- Kab. Malang, Semua Kecamatan, Semua Kel/Desa	PENDAPATAN ASLI DAERAH (PAD)	-		50.000.000,00	BADAN PENDAPATAN DAERAH

1					2	3	4	5	6	7	8	9	10	11
5	02	01	2.04	0003	Penyuluhan dan Penyebarluasan Kebijakan Retribusi Daerah	Jumlah Laporan Hasil Penyuluhan dan Penyebarluasan Kebijakan Retribusi Daerah	0 Laporan	0,00	- Kab. Malang, Semua Kecamatan, Semua Kel/Desa	PENDAPATAN ASLI DAERAH (PAD)	-		50.000.000,00	BADAN PENDAPATAN DAERAH
5	02	01	2.04	0004	Pendataan dan Pendaftaran Objek Retribusi Daerah	Jumlah Data Objek, Subjek dan Wajib Retribusi Daerah	0 Dokumen	0,00	- Kab. Malang, Semua Kecamatan, Semua Kel/Desa	PENDAPATAN ASLI DAERAH (PAD)	-		50.000.000,00	BADAN PENDAPATAN DAERAH
5	02	01	2.04	0005	Pengolahan Data Retribusi Daerah	Jumlah Laporan Hasil Pengolahan, Pemeliharaan, dan Pelaporan Data Retribusi Daerah	0 Laporan	0,00	- Kab. Malang, Semua Kecamatan, Semua Kel/Desa	PENDAPATAN ASLI DAERAH (PAD)	-		50.000.000,00	BADAN PENDAPATAN DAERAH
5	02	01	2.04	0006	Penetapan Wajib Retribusi Daerah	Jumlah Dokumen Ketetapan Retribusi Daerah	0 Dokumen	0,00	- Kab. Malang, Semua Kecamatan, Semua Kel/Desa	PENDAPATAN ASLI DAERAH (PAD)	-		50.000.000,00	BADAN PENDAPATAN DAERAH
5	02	01	2.04	0007	Pelaporan Pengelolaan Retribusi Daerah	Jumlah Laporan Pengelolaan Retribusi Daerah	1 Dokumen	0,00	- Kab. Malang, Semua Kecamatan, Semua Kel/Desa	PENDAPATAN ASLI DAERAH (PAD)	-		50.000.000,00	BADAN PENDAPATAN DAERAH
5	02	01	2.05		Administrasi Kepegawaian Perangkat Daerah	Persentase pemenuhan layanan internal perangkat daerah	4 Dokumen	176.850.000,00			-	-	255.689.500,00	
5	02	01	2.05	0002	Pengadaan Pakaian Dinas beserta Atribut Kelengkapannya	Jumlah Paket Pakaian Dinas beserta Atribut Kelengkapan	3 Paket	117.670.000,00	- Kab. Malang, Semua Kecamatan, Semua Kel/Desa	PENDAPATAN ASLI DAERAH (PAD)	-		217.217.000,00	BADAN PENDAPATAN DAERAH
5	02	01	2.05	0003	Pendataan dan Pengolahan Administrasi Kepegawaian	Jumlah Dokumen Pendataan dan Pengolahan Administrasi Kepegawaian	1 Dokumen	0,00	- Kab. Malang, Semua Kecamatan, Semua Kel/Desa	PENDAPATAN ASLI DAERAH (PAD)	-		5.500.000,00	BADAN PENDAPATAN DAERAH
5	02	01	2.05	0005	Monitoring, Evaluasi, dan Penilaian Kinerja Pegawai	Jumlah Dokumen Monitoring, Evaluasi, dan Penilaian Kinerja Pegawai	3 Dokumen	6.000.000,00	- Kab. Malang, Semua Kecamatan, Semua Kel/Desa	PENDAPATAN ASLI DAERAH (PAD)	-		5.500.000,00	BADAN PENDAPATAN DAERAH
5	02	01	2.05	0009	Pendidikan dan Pelatihan Pegawai Berdasarkan Tugas dan Fungsi	Jumlah Pegawai Berdasarkan Tugas dan Fungsi yang Mengikuti Pendidikan dan Pelatihan	60 Orang	53.180.000,00	- Kab. Malang, Semua Kecamatan, Semua Kel/Desa	PENDAPATAN ASLI DAERAH (PAD)	-		27.472.500,00	BADAN PENDAPATAN DAERAH
5	02	01	2.06		Administrasi Umum Perangkat Daerah	Persentase pemenuhan layanan internal perangkat daerah	4 Dokumen	539.767.400,00			-	-	827.190.916,20	
5	02	01	2.06	0001	Penyediaan Komponen Instalasi Listrik/Penerangan Bangunan Kantor	Jumlah Paket Komponen Instalasi Listrik/Penerangan Bangunan Kantor yang Disediakan	2 Paket	17.140.000,00	- Kab. Malang, Semua Kecamatan, Semua Kel/Desa	PENDAPATAN ASLI DAERAH (PAD)	-		27.285.200,00	BADAN PENDAPATAN DAERAH
5	02	01	2.06	0002	Penyediaan Peralatan dan Perlengkapan Kantor	Jumlah Paket Peralatan dan Perlengkapan Kantor yang Disediakan	3 Paket	184.919.400,00	- Kab. Malang, Semua Kecamatan, Semua Kel/Desa	PENDAPATAN ASLI DAERAH (PAD)	-		185.018.000,00	BADAN PENDAPATAN DAERAH
5	02	01	2.06	0004	Penyediaan Bahan Logistik Kantor	Jumlah Paket Bahan Logistik Kantor yang Disediakan	3 Paket	5.435.000,00	- Kab. Malang, Semua Kecamatan, Semua Kel/Desa	PENDAPATAN ASLI DAERAH (PAD)	-		5.066.000,00	BADAN PENDAPATAN DAERAH



1					2	3	4	5	6	7	8	9	10	11
5	02	01	2.06	0005	Penyediaan Barang Cetak dan Penggandaan	Jumlah Paket Barang Cetak dan Penggandaan yang Disediakan	2 Paket	100.000.000,00	- Kab. Malang, Semua Kecamatan, Semua Kel/Desa	PENDAPATAN ASLI DAERAH (PAD)	-		219.464.023,00	BADAN PENDAPATAN DAERAH
5	02	01	2.06	0006	Penyediaan Bahan Bacaan dan Peraturan Perundang-undangan	Jumlah Dokumen Bahan Bacaan dan Peraturan Perundang-Undangan yang Disediakan	12 Dokumen	71.928.000,00	- Kab. Malang, Semua Kecamatan, Semua Kel/Desa	PENDAPATAN ASLI DAERAH (PAD)	-		30.000.000,00	BADAN PENDAPATAN DAERAH
5	02	01	2.06	0007	Penyediaan Bahan/Material	Jumlah Paket Bahan/Material yang Disediakan	1 Paket	0,00	- Kab. Malang, Semua Kecamatan, Semua Kel/Desa	PENDAPATAN ASLI DAERAH (PAD)	-		10.232.693,20	BADAN PENDAPATAN DAERAH
5	02	01	2.06	0008	Fasilitasi Kunjungan Tamu	Jumlah Laporan Fasilitasi Kunjungan Tamu	12 Laporan	29.450.000,00	- Kab. Malang, Semua Kecamatan, Semua Kel/Desa	PENDAPATAN ASLI DAERAH (PAD)	-		6.700.000,00	BADAN PENDAPATAN DAERAH
5	02	01	2.06	0009	Penyelenggaraan Rapat Koordinasi dan Konsultasi SKPD	Jumlah Laporan Penyelenggaraan Rapat Koordinasi dan Konsultasi SKPD	12 Laporan	130.895.000,00	- Kab. Malang, Semua Kecamatan, Semua Kel/Desa	PENDAPATAN ASLI DAERAH (PAD)	-		278.425.000,00	BADAN PENDAPATAN DAERAH
5	02	01	2.06	0010	Penatausahaan Arsip Dinamis pada SKPD	Jumlah Dokumen Penatausahaan Arsip Dinamis pada SKPD	3 Dokumen	0,00	- Kab. Malang, Semua Kecamatan, Semua Kel/Desa	PENDAPATAN ASLI DAERAH (PAD)	-		5.000.000,00	BADAN PENDAPATAN DAERAH
5	02	01	2.06	0011	Dukungan Pelaksanaan Sistem Pemerintahan Berbasis Elektronik pada SKPD	Jumlah Dokumen Dukungan Pelaksanaan Sistem Pemerintahan Berbasis Elektronik pada SKPD	1 Dokumen	0,00	- Kab. Malang, Semua Kecamatan, Semua Kel/Desa	PENDAPATAN ASLI DAERAH (PAD)	-		60.000.000,00	BADAN PENDAPATAN DAERAH
5	02	01	2.07		Pengadaan Barang Milik Daerah Penunjang Urusan Pemerintah Daerah	Persentase pemenuhan layanan internal perangkat daerah	4 Dokumen	14.925.100,00			-	-	0,00	
5	02	01	2.07	0002	Pengadaan Kendaraan Dinas Operasional atau Lapangan	Jumlah Unit Kendaraan Dinas Operasional atau Lapangan yang Disediakan	5 Unit	0,00	- Kab. Malang, Semua Kecamatan, Semua Kel/Desa	PENDAPATAN ASLI DAERAH (PAD)	-		0,00	BADAN PENDAPATAN DAERAH
5	02	01	2.07	0006	Pengadaan Peralatan dan Mesin Lainnya	Jumlah Unit Peralatan dan Mesin Lainnya yang Disediakan	25 Unit	14.925.100,00	- Kab. Malang, Semua Kecamatan, Semua Kel/Desa	PENDAPATAN ASLI DAERAH (PAD)	-		0,00	BADAN PENDAPATAN DAERAH
5	02	01	2.07	0010	Pengadaan Sarana dan Prasarana Gedung Kantor atau Bangunan Lainnya	Jumlah Unit Sarana dan Prasarana Gedung Kantor atau Bangunan Lainnya yang Disediakan	20 Unit	0,00	- Kab. Malang, Semua Kecamatan, Semua Kel/Desa	PENDAPATAN ASLI DAERAH (PAD)	-		0,00	BADAN PENDAPATAN DAERAH
5	02	01	2.08		Penyediaan Jasa Penunjang Urusan Pemerintahan Daerah	Persentase pemenuhan layanan internal perangkat daerah	4 Dokumen	684.020.000,00			-	-	394.239.890,00	
5	02	01	2.08	0001	Penyediaan Jasa Surat Menyurat	Jumlah Laporan Penyediaan Jasa Surat Menyurat	12 Laporan	28.220.000,00	- Kab. Malang, Semua Kecamatan, Semua Kel/Desa	PENDAPATAN ASLI DAERAH (PAD)	-		22.967.890,00	BADAN PENDAPATAN DAERAH
5	02	01	2.08	0002	Penyediaan Jasa Komunikasi, Sumber Daya Air dan Listrik	Jumlah Laporan Penyediaan Jasa Komunikasi, Sumber Daya Air dan Listrik yang Disediakan	12 Laporan	655.800.000,00	- Kab. Malang, Semua Kecamatan, Semua Kel/Desa	PENDAPATAN ASLI DAERAH (PAD)	-		371.272.000,00	BADAN PENDAPATAN DAERAH

1					2	3	4	5	6	7	8	9	10	11
5	02	01	2.09		Pemeliharaan Barang Milik Daerah Penunjang Urusan Pemerintahan Daerah	Persentase pemenuhan layanan internal perangkat daerah	4 Dokumen	697.700.000,00			-	-	782.562.770,00	
5	02	01	2.09	0002	Penyediaan Jasa Pemeliharaan, Biaya Pemeliharaan, Pajak dan Perizinan Kendaraan Dinas Operasional atau Lapangan	Jumlah Kendaraan Dinas Operasional atau Lapangan yang Dipelihara dan dibayarkan Pajak dan Perizinannya	160 Unit	214.552.000,00	- Kab. Malang, Semua Kecamatan, Semua Kel/Desa	PENDAPATAN ASLI DAERAH (PAD)	-		458.733.000,00	BADAN PENDAPATAN DAERAH
5	02	01	2.09	0006	Pemeliharaan Peralatan dan Mesin Lainnya	Jumlah Peralatan dan Mesin Lainnya yang Dipelihara	300 Unit	100.460.000,00	- Kab. Malang, Semua Kecamatan, Semua Kel/Desa	PENDAPATAN ASLI DAERAH (PAD)	-		70.829.770,00	BADAN PENDAPATAN DAERAH
5	02	01	2.09	0009	Pemeliharaan/Rehabilitasi Gedung Kantor dan Bangunan Lainnya	Jumlah Gedung Kantor dan Bangunan Lainnya yang Dipelihara/Direhabilitasi	9 Unit	382.688.000,00	- Kab. Malang, Semua Kecamatan, Semua Kel/Desa	PENDAPATAN ASLI DAERAH (PAD)	-		253.000.000,00	BADAN PENDAPATAN DAERAH
5	02	04			PROGRAM PENGELOLAAN PENDAPATAN DAERAH	Capaian penerimaan pendapatan sektor pajak daerah	100 %	4.000.000.000,00				-	15.162.013.831,97	
5	02	04	2.01		Kegiatan Pengelolaan Pendapatan Daerah	Jumlah pengajuan layanan pajak daerah yang diselesaikan Jumlah basis data perpajakan yang dikelola Jumlah dokumen pelaksanaan pengawasan dan pengendalian yang disusun Jumlah dokumen pengelolaan pendapatan daerah Jumlah dokumen perencanaan dan pengembangan pajak daerah yang disusun	0 berkas 0 op 0 dokumen 44 dokumen 0 dokumen	4.000.000.000,00			-	-	15.162.013.831,97	
5	02	04	2.01	0001	Perencanaan Pengelolaan Pajak Daerah	Jumlah Dokumen Rencana Pengelolaan Pajak Daerah	2 Dokumen	7.416.000,00	- Kab. Malang, Semua Kecamatan, Semua Kel/Desa	PENDAPATAN ASLI DAERAH (PAD)	-		777.740.319,34	BADAN PENDAPATAN DAERAH
5	02	04	2.01	0002	Analisa dan Pengembangan Pajak Daerah, serta Penyusunan Kebijakan Pajak Daerah	Jumlah Dokumen Hasil Analisis Pajak Daerah serta Pengembangan Pajak Daerah dan Kebijakan Pajak Daerah	1 Dokumen	339.503.000,00	- Kab. Malang, Semua Kecamatan, Semua Kel/Desa	PENDAPATAN ASLI DAERAH (PAD)	-		777.740.319,33	BADAN PENDAPATAN DAERAH
5	02	04	2.01	0003	Penyuluhan dan Penyebarluasan Kebijakan Pajak Daerah	Jumlah Laporan Pelaksanaan Penyuluhan dan Penyebarluasan Kebijakan Pajak Daerah	6 Laporan	665.001.000,00	- Kab. Malang, Semua Kecamatan, Semua Kel/Desa	PENDAPATAN ASLI DAERAH (PAD)	-		2.183.690.319,33	BADAN PENDAPATAN DAERAH
5	02	04	2.01	0004	Penyediaan Sarana dan Prasarana Pengelolaan Pajak Daerah	Jumlah Sarana dan Prasarana Pengelolaan Pajak Daerah	2140 Unit	617.109.000,00	- Semua Kota/Kab, Semua Kecamatan, Semua Kel/Desa	PENDAPATAN ASLI DAERAH (PAD)	-		2.093.565.319,33	BADAN PENDAPATAN DAERAH

1					2	3	4	5	6	7	8	9	10	11
5	02	04	2.01	0005	Pendataan dan Pendaftaran Objek Pajak Daerah	Jumlah Laporan Hasil Pendataan dan Pendaftaran Objek Pajak Daerah, Subjek Pajak dan Wajib Pajak Daerah	12 Laporan	361.663.000,00	- Kab. Malang, Semua Kecamatan, Semua Kel/Desa	PENDAPATAN ASLI DAERAH (PAD)	-		1.373.505.000,00	BADAN PENDAPATAN DAERAH
5	02	04	2.01	0006	Pengolahan, Pemeliharaan, dan Pelaporan Basis Data Pajak Daerah	Jumlah Laporan Hasil Pengolahan, Pemeliharaan, dan Pelaporan Basis Data Pajak Daerah	4 Laporan	143.974.000,00	- Kab. Malang, Semua Kecamatan, Semua Kel/Desa	PENDAPATAN ASLI DAERAH (PAD)	-		795.765.319,33	BADAN PENDAPATAN DAERAH
5	02	04	2.01	0007	Penilaian Pajak Bumi dan Bangunan Perdesaan dan Perkotaan (PBBP2) serta Bea Perolehan Hak atas Tanah dan Bangunan (BPHTB)	Jumlah Objek Pajak yang Disesuaikan NJOP nya	15629 Obyek Pajak	217.890.000,00	- Kab. Malang, Semua Kecamatan, Semua Kel/Desa	PENDAPATAN ASLI DAERAH (PAD)	-		1.536.515.319,33	BADAN PENDAPATAN DAERAH
5	02	04	2.01	0008	Penetapan Wajib Pajak Daerah	Jumlah Dokumen Ketetapan Pajak Daerah	15000 Dokumen	291.418.000,00	- Kab. Malang, Semua Kecamatan, Semua Kel/Desa	PENDAPATAN ASLI DAERAH (PAD)	-		795.765.319,33	BADAN PENDAPATAN DAERAH
5	02	04	2.01	0009	Pelayanan dan Konsultasi Pajak Daerah	Jumlah Layanan dan Konsultasi Pajak Daerah	30000 Layanan	330.211.000,00	- Kab. Malang, Semua Kecamatan, Semua Kel/Desa	PENDAPATAN ASLI DAERAH (PAD)	-		525.390.319,33	BADAN PENDAPATAN DAERAH
5	02	04	2.01	0010	Penelitian dan Verifikasi Data Pelaporan Pajak Daerah	Jumlah Data Pelaporan Pajak Daerah yang Telah Dilakukan Penelitian dan Verifikasi	30000 Dokumen	275.815.000,00	- Kab. Malang, Semua Kecamatan, Semua Kel/Desa	PENDAPATAN ASLI DAERAH (PAD)	-		795.765.319,33	BADAN PENDAPATAN DAERAH
5	02	04	2.01	0011	Penagihan Pajak Daerah	Jumlah Dokumen Hasil Pelaksanaan Penagihan Pajak Daerah	12 Dokumen	263.851.600,00	- Kab. Malang, Semua Kecamatan, Semua Kel/Desa	PENDAPATAN ASLI DAERAH (PAD)	-		1.842.940.319,33	BADAN PENDAPATAN DAERAH
5	02	04	2.01	0012	Penyelesaian Keberatan Pajak Daerah	Jumlah Dokumen Hasil Penyelesaian Keberatan Pajak Daerah	12 Dokumen	226.148.400,00	- Kab. Malang, Semua Kecamatan, Semua Kel/Desa	PENDAPATAN ASLI DAERAH (PAD)	-		831.815.319,33	BADAN PENDAPATAN DAERAH
5	02	04	2.01	0013	Pengendalian, Pemeriksaan dan Pengawasan Pajak Daerah	Jumlah Dokumen Hasil Pemeriksaan serta Pengendalian dan Pengawasan Pajak Daerah	12 Dokumen	230.000.000,00	- Kab. Malang, Semua Kecamatan, Semua Kel/Desa	PENDAPATAN ASLI DAERAH (PAD)	-		507.365.319,33	BADAN PENDAPATAN DAERAH
5	02	04	2.01	0014	Pembinaan dan Pengawasan Pengelolaan Pajak Daerah dan Retribusi Daerah	Jumlah Laporan Hasil Pembinaan dan Pengawasan Pengelolaan Retribusi Daerah	4 Laporan	30.000.000,00	- Kab. Malang, Semua Kecamatan, Semua Kel/Desa	PENDAPATAN ASLI DAERAH (PAD)	-		324.450.000,00	BADAN PENDAPATAN DAERAH
5					<b>UNSUR PENUNJANG URUSAN PEMERINTAHAN</b>			<b>120.704.000,00</b>					<b>0,00</b>	
5	02				<b>KEUANGAN</b>			<b>120.704.000,00</b>					<b>0,00</b>	
					<b>UPT PENGELOLA PAJAK DAERAH NGANTANG</b>			<b>120.704.000,00</b>					<b>0,00</b>	
5	02	04			PROGRAM PENGELOLAAN PENDAPATAN DAERAH	-	-	120.704.000,00				-	0,00	
5	02	04	2.01		Kegiatan Pengelolaan Pendapatan Daerah	-	-	120.704.000,00				-	0,00	
5	02	04	2.01	0005	Pendataan dan Pendaftaran Objek Pajak Daerah	Jumlah Laporan Hasil Pendataan dan Pendaftaran Objek Pajak Daerah, Subjek Pajak dan Wajib Pajak Daerah	12 Laporan	48.817.200,00	- Kab. Malang, Semua Kecamatan, Semua Kel/Desa	PENDAPATAN ASLI DAERAH (PAD)	-		0,00	UPT PENGELOLA PAJAK DAERAH NGANTANG

1					2	3	4	5	6	7	8	9	10	11
5	02	04	2.01	0009	Pelayanan dan Konsultasi Pajak Daerah	Jumlah Layanan dan Konsultasi Pajak Daerah	30000 Layanan	35.769.000,00	- Kab. Malang, Semua Kecamatan, Semua Kel/Desa	PENDAPATAN ASLI DAERAH (PAD)	-		0,00	UPT PENGELOLA PAJAK DAERAH NGANTANG
5	02	04	2.01	0011	Penagihan Pajak Daerah	Jumlah Dokumen Hasil Pelaksanaan Penagihan Pajak Daerah	12 Dokumen	36.117.800,00	- Kab. Malang, Semua Kecamatan, Semua Kel/Desa	PENDAPATAN ASLI DAERAH (PAD)	-		0,00	UPT PENGELOLA PAJAK DAERAH NGANTANG
<b>5</b>					<b>UNSUR PENUNJANG URUSAN PEMERINTAHAN</b>			<b>219.776.800,00</b>					<b>0,00</b>	
<b>5</b>	<b>02</b>				<b>KEUANGAN</b>			<b>219.776.800,00</b>					<b>0,00</b>	
					<b>UPT PENGELOLA PAJAK DAERAH SINGOSARI</b>			<b>219.776.800,00</b>					<b>0,00</b>	
5	02	04			PROGRAM PENGELOLAAN PENDAPATAN DAERAH	-	-	219.776.800,00				-	0,00	
5	02	04	2.01		Kegiatan Pengelolaan Pendapatan Daerah	-	-	219.776.800,00				-	0,00	
5	02	04	2.01	0005	Pendataan dan Pendaftaran Objek Pajak Daerah	Jumlah Laporan Hasil Pendataan dan Pendaftaran Objek Pajak Daerah, Subjek Pajak dan Wajib Pajak Daerah	12 Laporan	88.911.700,00	- Kab. Malang, Semua Kecamatan, Semua Kel/Desa	PENDAPATAN ASLI DAERAH (PAD)	-		0,00	UPT PENGELOLA PAJAK DAERAH SINGOSARI
5	02	04	2.01	0009	Pelayanan dan Konsultasi Pajak Daerah	Jumlah Layanan dan Konsultasi Pajak Daerah	30000 Layanan	65.400.300,00	- Kab. Malang, Semua Kecamatan, Semua Kel/Desa	PENDAPATAN ASLI DAERAH (PAD)	-		0,00	UPT PENGELOLA PAJAK DAERAH SINGOSARI
5	02	04	2.01	0011	Penagihan Pajak Daerah	Jumlah Dokumen Hasil Pelaksanaan Penagihan Pajak Daerah	12 Dokumen	65.464.800,00	- Kab. Malang, Semua Kecamatan, Semua Kel/Desa	PENDAPATAN ASLI DAERAH (PAD)	-		0,00	UPT PENGELOLA PAJAK DAERAH SINGOSARI
<b>5</b>					<b>UNSUR PENUNJANG URUSAN PEMERINTAHAN</b>			<b>150.784.000,00</b>					<b>0,00</b>	
<b>5</b>	<b>02</b>				<b>KEUANGAN</b>			<b>150.784.000,00</b>					<b>0,00</b>	
					<b>UPT PENGELOLA PAJAK DAERAH TUMPANG</b>			<b>150.784.000,00</b>					<b>0,00</b>	
5	02	04			PROGRAM PENGELOLAAN PENDAPATAN DAERAH	-	-	150.784.000,00				-	0,00	
5	02	04	2.01		Kegiatan Pengelolaan Pendapatan Daerah	-	-	150.784.000,00				-	0,00	
5	02	04	2.01	0005	Pendataan dan Pendaftaran Objek Pajak Daerah	Jumlah Laporan Hasil Pendataan dan Pendaftaran Objek Pajak Daerah, Subjek Pajak dan Wajib Pajak Daerah	12 Laporan	60.780.700,00	- Kab. Malang, Semua Kecamatan, Semua Kel/Desa	PENDAPATAN ASLI DAERAH (PAD)	-		0,00	UPT PENGELOLA PAJAK DAERAH TUMPANG
5	02	04	2.01	0009	Pelayanan dan Konsultasi Pajak Daerah	Jumlah Layanan dan Konsultasi Pajak Daerah	30000 Layanan	44.890.500,00	- Kab. Malang, Semua Kecamatan, Semua Kel/Desa	PENDAPATAN ASLI DAERAH (PAD)	-		0,00	UPT PENGELOLA PAJAK DAERAH TUMPANG
5	02	04	2.01	0011	Penagihan Pajak Daerah	Jumlah Dokumen Hasil Pelaksanaan Penagihan Pajak Daerah	12 Dokumen	45.112.800,00	- Kab. Malang, Semua Kecamatan, Semua Kel/Desa	PENDAPATAN ASLI DAERAH (PAD)	-		0,00	UPT PENGELOLA PAJAK DAERAH TUMPANG
<b>5</b>					<b>UNSUR PENUNJANG URUSAN PEMERINTAHAN</b>			<b>150.831.000,00</b>					<b>0,00</b>	
<b>5</b>	<b>02</b>				<b>KEUANGAN</b>			<b>150.831.000,00</b>					<b>0,00</b>	
					<b>UPT PENGELOLA PAJAK DAERAH BULULAWANG</b>			<b>150.831.000,00</b>					<b>0,00</b>	
5	02	04			PROGRAM PENGELOLAAN PENDAPATAN DAERAH	-	-	150.831.000,00				-	0,00	
5	02	04	2.01		Kegiatan Pengelolaan Pendapatan Daerah	-	-	150.831.000,00				-	0,00	

1					2	3	4	5	6	7	8	9	10	11
5	02	04	2.01	0005	Pendataan dan Pendaftaran Objek Pajak Daerah	Jumlah Laporan Hasil Pendataan dan Pendaftaran Objek Pajak Daerah, Subjek Pajak dan Wajib Pajak Daerah	12 Laporan	61.195.100,00	- Kab. Malang, Semua Kecamatan, Semua Kel/Desa	PENDAPATAN ASLI DAERAH (PAD)	-		0,00	UPT PENGELOLA PAJAK DAERAH BULULAWANG
5	02	04	2.01	0009	Pelayanan dan Konsultasi Pajak Daerah	Jumlah Layanan dan Konsultasi Pajak Daerah	30000 Layanan	44.596.900,00	- Kab. Malang, Semua Kecamatan, Semua Kel/Desa	PENDAPATAN ASLI DAERAH (PAD)	-		0,00	UPT PENGELOLA PAJAK DAERAH BULULAWANG
5	02	04	2.01	0011	Penagihan Pajak Daerah	Jumlah Dokumen Hasil Pelaksanaan Penagihan Pajak Daerah	12 Dokumen	45.039.000,00	- Kab. Malang, Semua Kecamatan, Semua Kel/Desa	PENDAPATAN ASLI DAERAH (PAD)	-		0,00	UPT PENGELOLA PAJAK DAERAH BULULAWANG
<b>5</b>					<b>UNSUR PENUNJANG URUSAN PEMERINTAHAN</b>			<b>150.081.000,00</b>					<b>0,00</b>	
<b>5</b>	<b>02</b>				<b>KEUANGAN</b>			<b>150.081.000,00</b>					<b>0,00</b>	
					<b>UPT PENGELOLA PAJAK DAERAH TUREN</b>			<b>150.081.000,00</b>					<b>0,00</b>	
5	02	04			PROGRAM PENGELOLAAN PENDAPATAN DAERAH	-	-	150.081.000,00				-	0,00	
5	02	04	2.01		Kegiatan Pengelolaan Pendapatan Daerah	-	-	150.081.000,00				-	0,00	
5	02	04	2.01	0005	Pendataan dan Pendaftaran Objek Pajak Daerah	Jumlah Laporan Hasil Pendataan dan Pendaftaran Objek Pajak Daerah, Subjek Pajak dan Wajib Pajak Daerah	12 Laporan	61.415.100,00	- Kab. Malang, Semua Kecamatan, Semua Kel/Desa	PENDAPATAN ASLI DAERAH (PAD)	-		0,00	UPT PENGELOLA PAJAK DAERAH TUREN
5	02	04	2.01	0009	Pelayanan dan Konsultasi Pajak Daerah	Jumlah Layanan dan Konsultasi Pajak Daerah	30000 Layanan	44.176.900,00	- Kab. Malang, Semua Kecamatan, Semua Kel/Desa	PENDAPATAN ASLI DAERAH (PAD)	-		0,00	UPT PENGELOLA PAJAK DAERAH TUREN
5	02	04	2.01	0011	Penagihan Pajak Daerah	Jumlah Dokumen Hasil Pelaksanaan Penagihan Pajak Daerah	12 Dokumen	44.489.000,00	- Kab. Malang, Semua Kecamatan, Semua Kel/Desa	PENDAPATAN ASLI DAERAH (PAD)	-		0,00	UPT PENGELOLA PAJAK DAERAH TUREN
<b>5</b>					<b>UNSUR PENUNJANG URUSAN PEMERINTAHAN</b>			<b>214.307.000,00</b>					<b>0,00</b>	
<b>5</b>	<b>02</b>				<b>KEUANGAN</b>			<b>214.307.000,00</b>					<b>0,00</b>	
					<b>UPT PENGELOLA PAJAK DAERAH KEPANJEN</b>			<b>214.307.000,00</b>					<b>0,00</b>	
5	02	04			PROGRAM PENGELOLAAN PENDAPATAN DAERAH	-	-	214.307.000,00				-	0,00	
5	02	04	2.01		Kegiatan Pengelolaan Pendapatan Daerah	-	-	214.307.000,00				-	0,00	
5	02	04	2.01	0005	Pendataan dan Pendaftaran Objek Pajak Daerah	Jumlah Laporan Hasil Pendataan dan Pendaftaran Objek Pajak Daerah, Subjek Pajak dan Wajib Pajak Daerah	12 Laporan	87.290.100,00	- Kab. Malang, Semua Kecamatan, Semua Kel/Desa	PENDAPATAN ASLI DAERAH (PAD)	-		0,00	UPT PENGELOLA PAJAK DAERAH KEPANJEN
5	02	04	2.01	0009	Pelayanan dan Konsultasi Pajak Daerah	Jumlah Layanan dan Konsultasi Pajak Daerah	30000 Layanan	63.402.900,00	- Kab. Malang, Semua Kecamatan, Semua Kel/Desa	PENDAPATAN ASLI DAERAH (PAD)	-		0,00	UPT PENGELOLA PAJAK DAERAH KEPANJEN
5	02	04	2.01	0011	Penagihan Pajak Daerah	Jumlah Dokumen Hasil Pelaksanaan Penagihan Pajak Daerah	12 Dokumen	63.614.000,00	- Kab. Malang, Semua Kecamatan, Semua Kel/Desa	PENDAPATAN ASLI DAERAH (PAD)	-		0,00	UPT PENGELOLA PAJAK DAERAH KEPANJEN

1		2		3		4	5	6	7	8	9	10	11
5				<b>UNSUR PENUNJANG URUSAN PEMERINTAHAN</b>			<b>110.987.000,00</b>					<b>0,00</b>	
5	02			<b>KEUANGAN</b>			<b>110.987.000,00</b>					<b>0,00</b>	
				<b>UPT PENGELOLA PAJAK DAERAH PAGAK</b>			<b>110.987.000,00</b>					<b>0,00</b>	
5	02	04			PROGRAM PENGELOLAAN PENDAPATAN DAERAH	-	110.987.000,00				-	0,00	
5	02	04	2.01		Kegiatan Pengelolaan Pendapatan Daerah	-	110.987.000,00				-	0,00	
5	02	04	2.01	0005	Pendataan dan Pendaftaran Objek Pajak Daerah	Jumlah Laporan Hasil Pendataan dan Pendaftaran Objek Pajak Daerah, Subjek Pajak dan Wajib Pajak Daerah	12 Laporan	45.193.500,00	- Kab. Malang, Semua Kecamatan, Semua Kel/Desa	PENDAPATAN ASLI DAERAH (PAD)	-	0,00	UPT PENGELOLA PAJAK DAERAH PAGAK
5	02	04	2.01	0009	Pelayanan dan Konsultasi Pajak Daerah	Jumlah Layanan dan Konsultasi Pajak Daerah	30000 Layanan	32.863.500,00	- Kab. Malang, Semua Kecamatan, Semua Kel/Desa	PENDAPATAN ASLI DAERAH (PAD)	-	0,00	UPT PENGELOLA PAJAK DAERAH PAGAK
5	02	04	2.01	0011	Penagihan Pajak Daerah	Jumlah Dokumen Hasil Pelaksanaan Penagihan Pajak Daerah	12 Dokumen	32.930.000,00	- Kab. Malang, Semua Kecamatan, Semua Kel/Desa	PENDAPATAN ASLI DAERAH (PAD)	-	0,00	UPT PENGELOLA PAJAK DAERAH PAGAK
5				<b>UNSUR PENUNJANG URUSAN PEMERINTAHAN</b>			<b>11.920.490.350,00</b>					<b>30.402.880.793,00</b>	
5	03			<b>KEPEGAWAIAN</b>			<b>11.917.145.350,00</b>					<b>29.202.880.793,00</b>	
				<b>BADAN KEPEGAWAIAN DAN PENGEMBANGAN SUMBER DAYA MANUSIA</b>			<b>11.920.490.350,00</b>					<b>30.402.880.793,00</b>	
5	03	01			PROGRAM PENUNJANG URUSAN PEMERINTAHAN DAERAH KABUPATEN/KOTA	Persentase pemenuhan dukungan manajemen perkantoran dan penunjang kinerja perangkat daerah dalam satu tahun	100 %	11.704.490.350,00				-	13.468.776.954,00
5	03	01	2.01		Perencanaan, Penganggaran, dan Evaluasi Kinerja Perangkat Daerah	Jumlah dokumen perencanaan, penganggaran, dan evaluasi kinerja yang disusun sesuai aturan dan tepat waktu	7 Dokumen	7.327.470,00			BKPSDM Kabupaten Malang	-	33.000.000,00
5	03	01	2.01	0001	Penyusunan Dokumen Perencanaan Perangkat Daerah	Jumlah Dokumen Perencanaan Perangkat Daerah	3 Dokumen	1.077.470,00	- Kab. Malang, Semua Kecamatan, Semua Kel/Desa	PENDAPATAN ASLI DAERAH (PAD)	BKPSDM Kabupaten Malang	7.000.000,00	BADAN KEPEGAWAIAN DAN PENGEMBANGAN SUMBER DAYA MANUSIA
5	03	01	2.01	0002	Koordinasi dan Penyusunan Dokumen RKA-SKPD	Jumlah Dokumen RKA-SKPD dan Laporan Hasil Koordinasi Penyusunan Dokumen RKA-SKPD	1 Dokumen	500.000,00	- Kab. Malang, Semua Kecamatan, Semua Kel/Desa	PENDAPATAN ASLI DAERAH (PAD)	BKPSDM Kabupaten Malang	3.000.000,00	BADAN KEPEGAWAIAN DAN PENGEMBANGAN SUMBER DAYA MANUSIA
5	03	01	2.01	0003	Koordinasi dan Penyusunan Dokumen Perubahan RKA-SKPD	Jumlah Dokumen Perubahan RKA-SKPD dan Laporan Hasil Koordinasi Penyusunan Dokumen Perubahan RKA-SKPD	1 Dokumen	500.000,00	- Kab. Malang, Semua Kecamatan, Semua Kel/Desa	PENDAPATAN ASLI DAERAH (PAD)	BKPSDM Kabupaten Malang	3.000.000,00	BADAN KEPEGAWAIAN DAN PENGEMBANGAN SUMBER DAYA MANUSIA
5	03	01	2.01	0004	Koordinasi dan Penyusunan DPA-SKPD	Jumlah Dokumen DPA-SKPD dan Laporan Hasil Koordinasi Penyusunan Dokumen DPA-SKPD	1 Dokumen	500.000,00	- Kab. Malang, Semua Kecamatan, Semua Kel/Desa	PENDAPATAN ASLI DAERAH (PAD)	BKPSDM Kabupaten Malang	3.000.000,00	BADAN KEPEGAWAIAN DAN PENGEMBANGAN SUMBER DAYA MANUSIA

1					2	3	4	5	6	7	8	9	10	11
5	03	01	2.01	0005	Koordinasi dan Penyusunan Perubahan DPA- SKPD	Jumlah Dokumen Perubahan DPA-SKPD dan Laporan Hasil Koordinasi Penyusunan Dokumen Perubahan DPA-SKPD	1 Dokumen	500.000,00	- Kab. Malang, Semua Kecamatan, Semua Kel/Desa	PENDAPATAN ASLI DAERAH (PAD)	BKPSDM Kabupaten Malang		3.000.000,00	BADAN KEPEGAWAIAN DAN PENGEMBANGAN SUMBER DAYA MANUSIA
5	03	01	2.01	0006	Koordinasi dan Penyusunan Laporan Capaian Kinerja dan Ikhtisar Realisasi Kinerja SKPD	Jumlah Laporan Capaian Kinerja dan Ikhtisar Realisasi Kinerja SKPD dan Laporan Hasil Koordinasi Penyusunan Laporan Capaian Kinerja dan Ikhtisar Realisasi Kinerja SKPD	3 Laporan	1.250.000,00	- Kab. Malang, Semua Kecamatan, Semua Kel/Desa	PENDAPATAN ASLI DAERAH (PAD)	BKPSDM Kabupaten Malang		7.000.000,00	BADAN KEPEGAWAIAN DAN PENGEMBANGAN SUMBER DAYA MANUSIA
5	03	01	2.01	0007	Evaluasi Kinerja Perangkat Daerah	Jumlah Laporan Evaluasi Kinerja Perangkat Daerah	11 Laporan	3.000.000,00	- Kab. Malang, Semua Kecamatan, Semua Kel/Desa	PENDAPATAN ASLI DAERAH (PAD)	BKPSDM Kabupaten Malang		7.000.000,00	BADAN KEPEGAWAIAN DAN PENGEMBANGAN SUMBER DAYA MANUSIA
5	03	01	2.02		Administrasi Keuangan Perangkat Daerah	Jumlah dokumen pemenuhan kinerja pelayanan keuangan perangkat daerah disusun sesuai aturan dan tepat waktu	3 Dokumen	11.642.134.656,00			BKPSDM Kabupaten Malang	-	12.428.225.892,00	
5	03	01	2.02	0001	Penyediaan Gaji dan Tunjangan ASN	Jumlah Orang yang Menerima Gaji dan Tunjangan ASN	73 Orang/bulan	11.085.996.744,00	- Kab. Malang, Semua Kecamatan, Semua Kel/Desa	DANA TRANSFER UMUM-DANA ALOKASI UMUM	BKPSDM Kabupaten Malang		11.085.996.744,00	BADAN KEPEGAWAIAN DAN PENGEMBANGAN SUMBER DAYA MANUSIA
5	03	01	2.02	0002	Penyediaan Administrasi Pelaksanaan Tugas ASN	Jumlah Dokumen Hasil Penyediaan Administrasi Pelaksanaan Tugas ASN	1 Dokumen	554.886.912,00	- Kab. Malang, Semua Kecamatan, Semua Kel/Desa	PENDAPATAN ASLI DAERAH (PAD)	BKPSDM Kabupaten Malang		1.339.229.148,00	BADAN KEPEGAWAIAN DAN PENGEMBANGAN SUMBER DAYA MANUSIA
5	03	01	2.02	0005	Koordinasi dan Penyusunan Laporan Keuangan Akhir Tahun SKPD	Jumlah Laporan Keuangan Akhir Tahun SKPD dan Laporan Hasil Koordinasi Penyusunan Laporan Keuangan Akhir Tahun SKPD	1 Laporan	1.251.000,00	- Kab. Malang, Semua Kecamatan, Semua Kel/Desa	PENDAPATAN ASLI DAERAH (PAD)	BKPSDM Kabupaten Malang		3.000.000,00	BADAN KEPEGAWAIAN DAN PENGEMBANGAN SUMBER DAYA MANUSIA
5	03	01	2.05		Administrasi Kepegawaian Perangkat Daerah	Jumlah dokumen pemenuhan kinerja pelayanan kepegawaian perangkat daerah yang disusun sesuai aturan dan teradministrasi dengan bena	4 Dokumen	2.968.000,00			BKPSDM Kabupaten Malang	-	120.854.800,00	
5	03	01	2.05	0002	Pengadaan Pakaian Dinas beserta Atribut Kelengkapannya	Jumlah Paket Pakaian Dinas beserta Atribut Kelengkapannya	1 Paket	519.000,00	- Kab. Malang, Semua Kecamatan, Semua Kel/Desa	PENDAPATAN ASLI DAERAH (PAD)	BKPSDM Kabupaten Malang		50.578.000,00	BADAN KEPEGAWAIAN DAN PENGEMBANGAN SUMBER DAYA MANUSIA
5	03	01	2.05	0009	Pendidikan dan Pelatihan Pegawai Berdasarkan Tugas dan Fungsi	Jumlah Pegawai Berdasarkan Tugas dan Fungsi yang Mengikuti Pendidikan dan Pelatihan	2 Orang	960.000,00	- Kab. Malang, Semua Kecamatan, Semua Kel/Desa	PENDAPATAN ASLI DAERAH (PAD)	BKPSDM Kabupaten Malang		7.320.500,00	BADAN KEPEGAWAIAN DAN PENGEMBANGAN SUMBER DAYA MANUSIA

1					2	3	4	5	6	7	8	9	10	11
5	03	01	2.05	0010	Sosialisasi Peraturan Perundang-Undangan	Jumlah Orang yang Mengikuti Sosialisasi Peraturan Perundang-Undangan	4 Orang	500.000,00	- Kab. Malang, Semua Kecamatan, Semua Kel/Desa	PENDAPATAN ASLI DAERAH (PAD)	BKPSDM Kabupaten Malang		4.392.300,00	BADAN KEPEGAWAIAN DAN PENGEMBANGAN SUMBER DAYA MANUSIA
5	03	01	2.05	0011	Bimbingan Teknis Implementasi Peraturan Perundang-Undangan	Jumlah Orang yang Mengikuti Bimbingan Teknis Implementasi Peraturan Perundang-Undangan	43 Orang	989.000,00	- Kab. Malang, Semua Kecamatan, Semua Kel/Desa	PENDAPATAN ASLI DAERAH (PAD)	BKPSDM Kabupaten Malang		58.564.000,00	BADAN KEPEGAWAIAN DAN PENGEMBANGAN SUMBER DAYA MANUSIA
5	03	01	2.06		Administrasi Umum Perangkat Daerah	Jumlah dokumen pelayanan pemenuhan administrasi umum perangkat daerah yang disusun sesuai aturan dan teradministrasi dengan benar	7 Dokumen	28.898.224,00			BKPSDM Kabupaten Malang	-	511.390.274,00	
5	03	01	2.06	0001	Penyediaan Komponen Instalasi Listrik/Penerangan Bangunan Kantor	Jumlah Paket Komponen Instalasi Listrik/Penerangan Bangunan Kantor yang Disediakan	1 Paket	1.000.000,00	- Kab. Malang, Semua Kecamatan, Semua Kel/Desa	PENDAPATAN ASLI DAERAH (PAD)	BKPSDM Kabupaten Malang		8.784.600,00	BADAN KEPEGAWAIAN DAN PENGEMBANGAN SUMBER DAYA MANUSIA
5	03	01	2.06	0002	Penyediaan Peralatan dan Perlengkapan Kantor	Jumlah Paket Peralatan dan Perlengkapan Kantor yang Disediakan	1 Paket	3.000.000,00	- Kab. Malang, Semua Kecamatan, Semua Kel/Desa	PENDAPATAN ASLI DAERAH (PAD)	BKPSDM Kabupaten Malang		59.624.374,00	BADAN KEPEGAWAIAN DAN PENGEMBANGAN SUMBER DAYA MANUSIA
5	03	01	2.06	0004	Penyediaan Bahan Logistik Kantor	Jumlah Paket Bahan Logistik Kantor yang Disediakan	1 Paket	500.000,00	- Kab. Malang, Semua Kecamatan, Semua Kel/Desa	PENDAPATAN ASLI DAERAH (PAD)	BKPSDM Kabupaten Malang		14.000.000,00	BADAN KEPEGAWAIAN DAN PENGEMBANGAN SUMBER DAYA MANUSIA
5	03	01	2.06	0005	Penyediaan Barang Cetak dan Penggandaan	Jumlah Paket Barang Cetak dan Penggandaan yang Disediakan	1 Paket	4.000.224,00	- Kab. Malang, Semua Kecamatan, Semua Kel/Desa	PENDAPATAN ASLI DAERAH (PAD)	BKPSDM Kabupaten Malang		58.564.000,00	BADAN KEPEGAWAIAN DAN PENGEMBANGAN SUMBER DAYA MANUSIA
5	03	01	2.06	0006	Penyediaan Bahan Bacaan dan Peraturan Perundang-undangan	Jumlah Dokumen Bahan Bacaan dan Peraturan Perundang-Undangan yang Disediakan	1 Dokumen	3.498.000,00	- Kab. Malang, Semua Kecamatan, Semua Kel/Desa	PENDAPATAN ASLI DAERAH (PAD)	BKPSDM Kabupaten Malang		4.392.300,00	BADAN KEPEGAWAIAN DAN PENGEMBANGAN SUMBER DAYA MANUSIA
5	03	01	2.06	0008	Fasilitasi Kunjungan Tamu	Jumlah Laporan Fasilitasi Kunjungan Tamu	4 Laporan	4.900.000,00	- Kab. Malang, Semua Kecamatan, Semua Kel/Desa	PENDAPATAN ASLI DAERAH (PAD)	BKPSDM Kabupaten Malang		65.884.500,00	BADAN KEPEGAWAIAN DAN PENGEMBANGAN SUMBER DAYA MANUSIA
5	03	01	2.06	0009	Penyelenggaraan Rapat Koordinasi dan Konsultasi SKPD	Jumlah Laporan Penyelenggaraan Rapat Koordinasi dan Konsultasi SKPD	12 Laporan	12.000.000,00	- Kab. Malang, Semua Kecamatan, Semua Kel/Desa	PENDAPATAN ASLI DAERAH (PAD)	BKPSDM Kabupaten Malang		300.140.500,00	BADAN KEPEGAWAIAN DAN PENGEMBANGAN SUMBER DAYA MANUSIA



1					2	3	4	5	6	7	8	9	10	11
5	03	01	2.07		Pengadaan Barang Milik Daerah Penunjang Urusan Pemerintah Daerah	Jumlah dokumen pemenuhan barang milik daerah dalam menunjang operasional kantor disusun sesuai aturan dan teradministrasi dengan benar	4 Dokumen	1.562.000,00			BKPSDM Kabupaten Malang	-	147.741.000,00	
5	03	01	2.07	0001	Pengadaan Kendaraan Perorangan Dinas atau Kendaraan Dinas Jabatan	Jumlah Unit Kendaraan Perorangan Dinas atau Kendaraan Dinas Jabatan yang Disediakan	0 Unit	0,00	- Kab. Malang, Semua Kecamatan, Semua Kel/Desa	PENDAPATAN ASLI DAERAH (PAD)	BKPSDM Kabupaten Malang		0,00	BADAN KEPEGAWAIAN DAN PENGEMBANGAN SUMBER DAYA MANUSIA
5	03	01	2.07	0005	Pengadaan Mebel	Jumlah Paket Mebel yang Disediakan	1 Unit	508.000,00	- Kab. Malang, Semua Kecamatan, Semua Kel/Desa	PENDAPATAN ASLI DAERAH (PAD)	BKPSDM Kabupaten Malang		51.909.000,00	BADAN KEPEGAWAIAN DAN PENGEMBANGAN SUMBER DAYA MANUSIA
5	03	01	2.07	0010	Pengadaan Sarana dan Prasarana Gedung Kantor atau Bangunan Lainnya	Jumlah Unit Sarana dan Prasarana Gedung Kantor atau Bangunan Lainnya yang Disediakan	1 Unit	554.000,00	- Kab. Malang, Semua Kecamatan, Semua Kel/Desa	LAIN-LAIN PENDAPATAN DAERAH YANG SAH	BKPSDM Kabupaten Malang		83.853.000,00	BADAN KEPEGAWAIAN DAN PENGEMBANGAN SUMBER DAYA MANUSIA
5	03	01	2.07	0011	Pengadaan Sarana dan Prasarana Pendukung Gedung Kantor atau Bangunan Lainnya	Jumlah Unit Sarana dan Prasarana Pendukung Gedung Kantor atau Bangunan Lainnya yang Disediakan	4 Unit	500.000,00	- Kab. Malang, Semua Kecamatan, Semua Kel/Desa	PENDAPATAN ASLI DAERAH (PAD)	BKPSDM Kabupaten Malang		11.979.000,00	BADAN KEPEGAWAIAN DAN PENGEMBANGAN SUMBER DAYA MANUSIA
5	03	01	2.08		Penyediaan Jasa Penunjang Urusan Pemerintahan Daerah	Jumlah dokumen penyediaan jasa penunjang operasional perkantoran yang disusun sesuai aturan dan teradministrasi dengan benar	2 Dokumen	6.700.000,00			BKPSDM Kabupaten Malang	-	35.174.300,00	
5	03	01	2.08	0001	Penyediaan Jasa Surat Menyurat	Jumlah Laporan Penyediaan Jasa Surat Menyurat	3 Laporan	2.500.000,00	- Kab. Malang, Semua Kecamatan, Semua Kel/Desa	LAIN-LAIN PENDAPATAN DAERAH YANG SAH	BKPSDM Kabupaten Malang		33.674.300,00	BADAN KEPEGAWAIAN DAN PENGEMBANGAN SUMBER DAYA MANUSIA
5	03	01	2.08	0002	Penyediaan Jasa Komunikasi, Sumber Daya Air dan Listrik	Jumlah Laporan Penyediaan Jasa Komunikasi, Sumber Daya Air dan Listrik yang Disediakan	1 Laporan	4.200.000,00	- Kab. Malang, Semua Kecamatan, Semua Kel/Desa	LAIN-LAIN PENDAPATAN DAERAH YANG SAH	BKPSDM Kabupaten Malang		1.500.000,00	BADAN KEPEGAWAIAN DAN PENGEMBANGAN SUMBER DAYA MANUSIA
5	03	01	2.09		Pemeliharaan Barang Milik Daerah Penunjang Urusan Pemerintahan Daerah	Jumlah dokumen pemeliharaan barang milik daerah penunjang urusan pemerintah daerah disusun sesuai aturan dan teradministrasi dengan benar	5 Dokumen	14.900.000,00			BKPSDM Kabupaten Malang	-	192.390.688,00	
5	03	01	2.09	0001	Penyediaan Jasa Pemeliharaan, Biaya Pemeliharaan, dan Pajak Kendaraan Perorangan Dinas atau Kendaraan Dinas Jabatan	Jumlah Kendaraan Perorangan Dinas atau Kendaraan Dinas Jabatan yang Dipelihara dan dibayarkan Pajaknya	7 Unit	9.998.000,00	- Kab. Malang, Semua Kecamatan, Semua Kel/Desa	LAIN-LAIN PENDAPATAN DAERAH YANG SAH	BKPSDM Kabupaten Malang		54.751.500,00	BADAN KEPEGAWAIAN DAN PENGEMBANGAN SUMBER DAYA MANUSIA

1					2	3	4	5	6	7	8	9	10	11
5	03	01	2.09	0005	Pemeliharaan Mebel	Jumlah Mebel yang Dipelihara	7 Unit	490.000,00	- Kab. Malang, Semua Kecamatan, Semua Kel/Desa	LAIN-LAIN PENDAPATAN DAERAH YANG SAH	BKPSDM Kabupaten Malang		53.230.625,00	BADAN KEPEGAWAIAN DAN PENGEMBANGAN SUMBER DAYA MANUSIA
5	03	01	2.09	0009	Pemeliharaan/Rehabilitasi Gedung Kantor dan Bangunan Lainnya	Jumlah Gedung Kantor dan Bangunan Lainnya yang Dipelihara/Direhabilitasi	1 Unit	2.460.000,00	- Kab. Malang, Semua Kecamatan, Semua Kel/Desa	LAIN-LAIN PENDAPATAN DAERAH YANG SAH	BKPSDM Kabupaten Malang		45.626.250,00	BADAN KEPEGAWAIAN DAN PENGEMBANGAN SUMBER DAYA MANUSIA
5	03	01	2.09	0010	Pemeliharaan/Rehabilitasi Sarana dan Prasarana Gedung Kantor atau Bangunan Lainnya	Jumlah Sarana dan Prasarana Gedung Kantor atau Bangunan Lainnya yang Dipelihara/Direhabilitasi	3 Unit	0,00	- Kab. Malang, Semua Kecamatan, Semua Kel/Desa	LAIN-LAIN PENDAPATAN DAERAH YANG SAH	BKPSDM Kabupaten Malang		30.417.500,00	BADAN KEPEGAWAIAN DAN PENGEMBANGAN SUMBER DAYA MANUSIA
5	03	01	2.09	0011	Pemeliharaan/Rehabilitasi Sarana dan Prasarana Pendukung Gedung Kantor atau Bangunan Lainnya	Jumlah Sarana dan Prasarana Pendukung Gedung Kantor atau Bangunan Lainnya yang Dipelihara/Direhabilitasi	4 Unit	1.952.000,00	- Kab. Malang, Semua Kecamatan, Semua Kel/Desa	LAIN-LAIN PENDAPATAN DAERAH YANG SAH	BKPSDM Kabupaten Malang		8.364.813,00	BADAN KEPEGAWAIAN DAN PENGEMBANGAN SUMBER DAYA MANUSIA
5	03	02			PROGRAM KEPEGAWAIAN DAERAH	Persentase pelaksanaan dan pengembangan sumber daya manusia	100 %	212.655.000,00				-	15.734.103.839,00	
5	03	02	2.01		Pengadaan, Pemberhentian dan Informasi Kepegawaian ASN	Jumlah dokumen pelaksanaan pengadaan, pemberhentian dan informasi kepegawaian ASN	4 Dokumen	66.000.000,00			Perangkat Daerah di Lingkungan Pemerintahan Kabupaten Malang	-	2.839.290.839,00	
5	03	02	2.01	0003	Koordinasi dan Fasilitasi Pengadaan PNS dan PPPK	Jumlah Dokumen Kegiatan Koordinasi dan Fasilitasi Pengadaan PNS dan PPPK	1 Dokumen	23.000.000,00	- Kab. Malang, Semua Kecamatan, Semua Kel/Desa	PENDAPATAN ASLI DAERAH (PAD)	Perangkat Daerah di Lingkungan Pemerintahan Kabupaten Malang		1.948.957.839,00	BADAN KEPEGAWAIAN DAN PENGEMBANGAN SUMBER DAYA MANUSIA
5	03	02	2.01	0006	Koordinasi Pelaksanaan Administrasi Pemberhentian	Jumlah Dokumen Hasil kegiatan Koordinasi Pelaksanaan Administrasi Pemberhentian	1 Dokumen	17.500.000,00	- Kab. Malang, Semua Kecamatan, Semua Kel/Desa	PENDAPATAN ASLI DAERAH (PAD)	Perangkat Daerah di Lingkungan Pemerintahan Kabupaten Malang		200.000.000,00	BADAN KEPEGAWAIAN DAN PENGEMBANGAN SUMBER DAYA MANUSIA
5	03	02	2.01	0008	Fasilitasi Lembaga Profesi ASN	Jumlah Lembaga Profesi ASN yang Difasilitasi	3 Lembaga	7.500.000,00	- Kab. Malang, Semua Kecamatan, Semua Kel/Desa	PENDAPATAN ASLI DAERAH (PAD)	Perangkat Daerah di Lingkungan Pemerintahan Kabupaten Malang		190.333.000,00	BADAN KEPEGAWAIAN DAN PENGEMBANGAN SUMBER DAYA MANUSIA
5	03	02	2.01	0012	Evaluasi Data, Informasi dan Sistem Informasi Kepegawaian	Jumlah Laporan Hasil Evaluasi Data, Informasi dan Sistem Informasi Kepegawaian	12 Laporan	18.000.000,00	- Kab. Malang, Semua Kecamatan, Semua Kel/Desa	PENDAPATAN ASLI DAERAH (PAD)	Perangkat Daerah di Lingkungan Pemerintahan Kabupaten Malang		500.000.000,00	BADAN KEPEGAWAIAN DAN PENGEMBANGAN SUMBER DAYA MANUSIA

1					2	3	4	5	6	7	8	9	10	11
5	03	02	2.02		Mutasi dan Promosi ASN	Jumlah dokumen pemrosesan mutasi, kepangkatan, dan promosi ASN	3 Dokumen	40.000.000,00			Perangkat Daerah di Lingkungan Pemerintahan Kabupaten Malang	-	888.000.000,00	
5	03	02	2.02	0001	Pengelolaan Mutasi ASN	Jumlah Dokumen Hasil Pelaksanaan Mutasi Jabatan Pimpinan Tinggi, Jabatan Administrasi, Jabatan Pelaksana dan Mutasi ASN antar Daerah	1 Dokumen	15.000.000,00	- Kab. Malang, Semua Kecamatan, Semua Kel/Desa	PENDAPATAN ASLI DAERAH (PAD)	Perangkat Daerah di Lingkungan Pemerintahan Kabupaten Malang		201.000.000,00	BADAN KEPEGAWAIAN DAN PENGEMBANGAN SUMBER DAYA MANUSIA
5	03	02	2.02	0002	Pengelolaan Kenaikan Pangkat ASN	Jumlah Pengelolaan Kenaikan Pangkat ASN	1 Dokumen	8.000.000,00	- Kab. Malang, Semua Kecamatan, Semua Kel/Desa	PENDAPATAN ASLI DAERAH (PAD)	Perangkat Daerah di Lingkungan Pemerintahan Kabupaten Malang		297.000.000,00	BADAN KEPEGAWAIAN DAN PENGEMBANGAN SUMBER DAYA MANUSIA
5	03	02	2.02	0003	Pengelolaan Promosi ASN	Jumlah Dokumen Hasil Pengelolaan Promosi ASN	1 Dokumen	17.000.000,00	- Kab. Malang, Semua Kecamatan, Semua Kel/Desa	PENDAPATAN ASLI DAERAH (PAD)	Perangkat Daerah di Lingkungan Pemerintahan Kabupaten Malang		390.000.000,00	BADAN KEPEGAWAIAN DAN PENGEMBANGAN SUMBER DAYA MANUSIA
5	03	02	2.03		Pengembangan Kompetensi ASN	Jumlah dokumen pelaksanaan pengembangan kompetensi ASN	3 Dokumen	66.655.000,00			Perangkat Daerah di Lingkungan Pemerintahan Kabupaten Malang	-	11.005.800.000,00	
5	03	02	2.03	0002	Pengelolaan Assessment Center	Jumlah Dokumen Pengelolaan Assessment Center	1 Dokumen	4.700.000,00	- Kab. Malang, Semua Kecamatan, Semua Kel/Desa	PENDAPATAN ASLI DAERAH (PAD)	Perangkat Daerah di Lingkungan Pemerintahan Kabupaten Malang		925.000.000,00	BADAN KEPEGAWAIAN DAN PENGEMBANGAN SUMBER DAYA MANUSIA
5	03	02	2.03	0004	Pengelolaan Pendidikan Lanjutan ASN	Jumlah ASN yang Mendapatkan Pendidikan Lanjutan	6 Orang	37.300.000,00	- Kab. Malang, Semua Kecamatan, Semua Kel/Desa	PENDAPATAN ASLI DAERAH (PAD)	Perangkat Daerah di Lingkungan Pemerintahan Kabupaten Malang		8.580.800.000,00	BADAN KEPEGAWAIAN DAN PENGEMBANGAN SUMBER DAYA MANUSIA
5	03	02	2.03	0010	Fasilitasi Sertifikasi Fungsional ASN	Jumlah ASN yang Mendapatkan Layanan Fasilitas Sertifikasi Jabatan Fungsional ASN	1 Orang	24.655.000,00	- Kab. Malang, Semua Kecamatan, Semua Kel/Desa	PENDAPATAN ASLI DAERAH (PAD)	Perangkat Daerah di Lingkungan Pemerintahan Kabupaten Malang		1.500.000.000,00	BADAN KEPEGAWAIAN DAN PENGEMBANGAN SUMBER DAYA MANUSIA
5	03	02	2.04		Penilaian dan Evaluasi Kinerja Aparatur	Jumlah dokumen pelaksanaan penilaian kinerja dan evaluasi kinerja aparatur	3 Dokumen	40.000.000,00			Perangkat Daerah di Lingkungan Pemerintahan Kabupaten Malang	-	1.001.013.000,00	

1					2	3	4	5	6	7	8	9	10	11
5	03	02	2.04	0002	Pelaksanaan Penilaian dan Evaluasi Kinerja Aparatur	Jumlah Dokumen Hasil Pelaksanaan Penilaian dan Evaluasi Kinerja Aparatur	2 Dokumen	25.000.000,00	- Kab. Malang, Semua Kecamatan, Semua Kel/Desa	PENDAPATAN ASLI DAERAH (PAD)	Perangkat Daerah di Lingkungan Pemerintahan Kabupaten Malang		561.013.000,00	BADAN KEPEGAWAIAN DAN PENGEMBANGAN SUMBER DAYA MANUSIA
5	03	02	2.04	0004	Pengelolaan Pemberian Penghargaan bagi Pegawai	Jumlah ASN yang Diberikan Penghargaan	192 Orang	5.000.000,00	- Kab. Malang, Semua Kecamatan, Semua Kel/Desa	PENDAPATAN ASLI DAERAH (PAD)	Perangkat Daerah di Lingkungan Pemerintahan Kabupaten Malang		250.000.000,00	BADAN KEPEGAWAIAN DAN PENGEMBANGAN SUMBER DAYA MANUSIA
5	03	02	2.04	0008	Pengelolaan Penyelesaian Pelanggaran Disiplin ASN	Jumlah Laporan Hasil Pengelolaan Penyelesaian Pelanggaran Disiplin ASN	12 Laporan	10.000.000,00	- Kab. Malang, Semua Kecamatan, Semua Kel/Desa	PENDAPATAN ASLI DAERAH (PAD)	Perangkat Daerah di Lingkungan Pemerintahan Kabupaten Malang		190.000.000,00	BADAN KEPEGAWAIAN DAN PENGEMBANGAN SUMBER DAYA MANUSIA
<b>5</b>	<b>04</b>				<b>PENDIDIKAN DAN PELATIHAN</b>			<b>3.345.000,00</b>					<b>1.200.000.000,00</b>	
5	04	02			PROGRAM PENGEMBANGAN SUMBER DAYA MANUSIA	Persentase ASN yang mengikuti Pendidikan dan Pelatihan	100 %	3.345.000,00				-	<b>1.200.000.000,00</b>	
5	04	02	2.01		Pengembangan Kompetensi Teknis	Jumlah dokumen pelaksanaan pengembangan kompetensi teknis dan fungsional	1 Dokumen	3.345.000,00			Perangkat Daerah di Lingkungan Pemerintahan Kabupaten Malang	-	<b>1.200.000.000,00</b>	
5	04	02	2.01	0003	Penyelenggaraan Pengembangan Kompetensi Teknis Umum, Inti, dan Pilihan bagi Jabatan Administrasi Penyelenggara Urusan Pemerintahan Konkuren, Perangkat Daerah Penunjang, dan Urusan Pemerintahan Umum	Jumlah ASN yang Mengikuti Pengembangan Kompetensi	33 Orang	3.345.000,00	- Kab. Malang, Semua Kecamatan, Semua Kel/Desa	PENDAPATAN ASLI DAERAH (PAD)	Perangkat Daerah di Lingkungan Pemerintahan Kabupaten Malang		1.200.000.000,00	BADAN KEPEGAWAIAN DAN PENGEMBANGAN SUMBER DAYA MANUSIA
<b>5</b>					<b>UNSUR PENUNJANG URUSAN PEMERINTAHAN</b>			<b>5.534.327.950,00</b>					<b>0,00</b>	
<b>5</b>	<b>05</b>				<b>PENELITIAN DAN PENGEMBANGAN</b>			<b>5.534.327.950,00</b>					<b>0,00</b>	
					<b>BADAN PENELITIAN DAN PENGEMBANGAN DAERAH</b>			<b>5.534.327.950,00</b>					<b>0,00</b>	
5	05	01			PROGRAM PENUNJANG URUSAN PEMERINTAHAN DAERAH KABUPATEN/KOTA	Persentase Pemenuhan Dukungan Manajemen Perkantoran dan Penunjang Kinerja Perangkat Daerah Dalam Satu Tahun	100 %	5.534.327.950,00				-	0,00	
5	05	01	2.01		Perencanaan, Penganggaran, dan Evaluasi Kinerja Perangkat Daerah	Jumlah Dokumen Perencanaan, Penganggaran dan Evaluasi Kinerja yang disusun sesuai aturan dan tepat waktu	8 Dokumen	0,00			-	-	0,00	

1				2	3	4	5	6	7	8	9	10	11	
5	05	01	2.01	0001	Penyusunan Dokumen Perencanaan Perangkat Daerah	Jumlah Dokumen Perencanaan Perangkat Daerah	2 Dokumen	0,00	- Semua Kota/Kab, Semua Kecamatan, Semua Kel/Desa	PENDAPATAN ASLI DAERAH (PAD)	-		0,00	BADAN PENELITIAN DAN PENGEMBANGAN DAERAH
5	05	01	2.01	0002	Koordinasi dan Penyusunan Dokumen RKA-SKPD	Jumlah Dokumen RKA-SKPD dan Laporan Hasil Koordinasi Penyusunan Dokumen RKA-SKPD	1 Dokumen	0,00	- Semua Kota/Kab, Semua Kecamatan, Semua Kel/Desa	PENDAPATAN ASLI DAERAH (PAD)	-		0,00	BADAN PENELITIAN DAN PENGEMBANGAN DAERAH
5	05	01	2.01	0003	Koordinasi dan Penyusunan Dokumen Perubahan RKA-SKPD	Jumlah Dokumen Perubahan RKA-SKPD dan Laporan Hasil Koordinasi Penyusunan Dokumen Perubahan RKA-SKPD	1 Dokumen	0,00	- Semua Kota/Kab, Semua Kecamatan, Semua Kel/Desa	PENDAPATAN ASLI DAERAH (PAD)	-		0,00	BADAN PENELITIAN DAN PENGEMBANGAN DAERAH
5	05	01	2.01	0004	Koordinasi dan Penyusunan DPA-SKPD	Jumlah Dokumen DPA-SKPD dan Laporan Hasil Koordinasi Penyusunan Dokumen DPA-SKPD	1 Dokumen	0,00	- Semua Kota/Kab, Semua Kecamatan, Semua Kel/Desa	PENDAPATAN ASLI DAERAH (PAD)	-		0,00	BADAN PENELITIAN DAN PENGEMBANGAN DAERAH
5	05	01	2.01	0005	Koordinasi dan Penyusunan Perubahan DPA- SKPD	Jumlah Dokumen Perubahan DPA-SKPD dan Laporan Hasil Koordinasi Penyusunan Dokumen Perubahan DPA-SKPD	1 Dokumen	0,00	- Kab. Malang, Semua Kecamatan, Semua Kel/Desa	PENDAPATAN ASLI DAERAH (PAD)	-		0,00	BADAN PENELITIAN DAN PENGEMBANGAN DAERAH
5	05	01	2.01	0006	Koordinasi dan Penyusunan Laporan Capaian Kinerja dan Ikhtisar Realisasi Kinerja SKPD	Jumlah Laporan Capaian Kinerja dan Ikhtisar Realisasi Kinerja SKPD dan Laporan Hasil Koordinasi Penyusunan Laporan Capaian Kinerja dan Ikhtisar Realisasi Kinerja SKPD	7 Laporan	0,00	- Semua Kota/Kab, Semua Kecamatan, Semua Kel/Desa	PENDAPATAN ASLI DAERAH (PAD)	-		0,00	BADAN PENELITIAN DAN PENGEMBANGAN DAERAH
5	05	01	2.01	0007	Evaluasi Kinerja Perangkat Daerah	Jumlah Laporan Evaluasi Kinerja Perangkat Daerah	3 Laporan	0,00	- Semua Kota/Kab, Semua Kecamatan, Semua Kel/Desa	PENDAPATAN ASLI DAERAH (PAD)	-		0,00	BADAN PENELITIAN DAN PENGEMBANGAN DAERAH
5	05	01	2.02		Administrasi Keuangan Perangkat Daerah	Jumlah Dokumen Administrasi Keuangan yang disusun sesuai aturan dan tepat waktu	5 Dokumen	5.491.368.830,00			-	-	0,00	
5	05	01	2.02	0001	Penyediaan Gaji dan Tunjangan ASN	Jumlah Orang yang Menerima Gaji dan Tunjangan ASN	27 Orang/bulan	5.023.606.276,00	- Semua Kota/Kab, Semua Kecamatan, Semua Kel/Desa	DANA TRANSFER UMUM-DANA ALOKASI UMUM	-		0,00	BADAN PENELITIAN DAN PENGEMBANGAN DAERAH
5	05	01	2.02	0002	Penyediaan Administrasi Pelaksanaan Tugas ASN	Jumlah Dokumen Hasil Penyediaan Administrasi Pelaksanaan Tugas ASN	2 Dokumen	467.762.554,00	- Semua Kota/Kab, Semua Kecamatan, Semua Kel/Desa	PENDAPATAN ASLI DAERAH (PAD)	-		0,00	BADAN PENELITIAN DAN PENGEMBANGAN DAERAH

1					2	3	4	5	6	7	8	9	10	11
5	05	01	2.02	0005	Koordinasi dan Penyusunan Laporan Keuangan Akhir Tahun SKPD	Jumlah Laporan Keuangan Akhir Tahun SKPD dan Laporan Hasil Koordinasi Penyusunan Laporan Keuangan Akhir Tahun SKPD	3 Laporan	0,00	- Kab. Malang, Semua Kecamatan, Semua Kel/Desa	PENDAPATAN ASLI DAERAH (PAD)	-		0,00	BADAN PENELITIAN DAN PENGEMBANGAN DAERAH
5	05	01	2.02	0007	Koordinasi dan Penyusunan Laporan Keuangan Bulanan/ Triwulanan/ Semesteran SKPD	Jumlah Laporan Keuangan Bulanan/ Triwulanan/ Semesteran SKPD dan Laporan Koordinasi Penyusunan Laporan Keuangan Bulanan/Triwulanan/Semesteran SKPD	2 Laporan	0,00	- Kab. Malang, Semua Kecamatan, Semua Kel/Desa	PENDAPATAN ASLI DAERAH (PAD)	-		0,00	BADAN PENELITIAN DAN PENGEMBANGAN DAERAH
5	05	01	2.05		Administrasi Kepegawaian Perangkat Daerah	Jumlah Dokumen Administrasi Kepegawaian yang disusun sesuai aturan dan tepat waktu	4 Dokumen	0,00			-	-	0,00	
5	05	01	2.05	0001	Peningkatan Sarana dan Prasarana Disiplin Pegawai	Jumlah Unit Peningkatan Sarana dan Prasarana Disiplin Pegawai	48 Unit	0,00	- Kab. Malang, Semua Kecamatan, Semua Kel/Desa	PENDAPATAN ASLI DAERAH (PAD)	-		0,00	BADAN PENELITIAN DAN PENGEMBANGAN DAERAH
5	05	01	2.05	0002	Pengadaan Pakaian Dinas beserta Atribut Kelengkapannya	Jumlah Paket Pakaian Dinas beserta Atribut Kelengkapannya	1 Paket	0,00	- Kab. Malang, Semua Kecamatan, Semua Kel/Desa	PENDAPATAN ASLI DAERAH (PAD)	-		0,00	BADAN PENELITIAN DAN PENGEMBANGAN DAERAH
5	05	01	2.05	0009	Pendidikan dan Pelatihan Pegawai Berdasarkan Tugas dan Fungsi	Jumlah Pegawai Berdasarkan Tugas dan Fungsi yang Mengikuti Pendidikan dan Pelatihan	48 Orang	0,00	- Kab. Malang, Semua Kecamatan, Semua Kel/Desa	PENDAPATAN ASLI DAERAH (PAD)	-		0,00	BADAN PENELITIAN DAN PENGEMBANGAN DAERAH
5	05	01	2.05	0011	Bimbingan Teknis Implementasi Peraturan Perundang-Undangan	Jumlah Orang yang Mengikuti Bimbingan Teknis Implementasi Peraturan Perundang-Undangan	48 Orang	0,00	- Kab. Malang, Semua Kecamatan, Semua Kel/Desa	PENDAPATAN ASLI DAERAH (PAD)	-		0,00	BADAN PENELITIAN DAN PENGEMBANGAN DAERAH
5	05	01	2.06		Administrasi Umum Perangkat Daerah	Jumlah Dokumen Administrasi Umum yang disusun sesuai aturan dan tepat waktu	8 Dokumen	42.959.120,00			-	-	0,00	
5	05	01	2.06	0001	Penyediaan Komponen Instalasi Listrik/Penerangan Bangunan Kantor	Jumlah Paket Komponen Instalasi Listrik/Penerangan Bangunan Kantor yang Disediakan	1 Paket	0,00	- Kab. Malang, Semua Kecamatan, Semua Kel/Desa	PENDAPATAN ASLI DAERAH (PAD)	-		0,00	BADAN PENELITIAN DAN PENGEMBANGAN DAERAH
5	05	01	2.06	0002	Penyediaan Peralatan dan Perlengkapan Kantor	Jumlah Paket Peralatan dan Perlengkapan Kantor yang Disediakan	1 Paket	17.022.720,00	- Semua Kota/Kab, Semua Kecamatan, Semua Kel/Desa	PENDAPATAN ASLI DAERAH (PAD)	-		0,00	BADAN PENELITIAN DAN PENGEMBANGAN DAERAH
5	05	01	2.06	0005	Penyediaan Barang Cetak dan Penggandaan	Jumlah Paket Barang Cetak dan Penggandaan yang Disediakan	2 Paket	0,00	- Kab. Malang, Semua Kecamatan, Semua Kel/Desa	PENDAPATAN ASLI DAERAH (PAD)	-		0,00	BADAN PENELITIAN DAN PENGEMBANGAN DAERAH
5	05	01	2.06	0006	Penyediaan Bahan Bacaan dan Peraturan Perundang-undangan	Jumlah Dokumen Bahan Bacaan dan Peraturan Perundang-Undangan yang Disediakan	3 Dokumen	0,00	- Kab. Malang, Semua Kecamatan, Semua Kel/Desa	PENDAPATAN ASLI DAERAH (PAD)	-		0,00	BADAN PENELITIAN DAN PENGEMBANGAN DAERAH

1					2	3	4	5	6	7	8	9	10	11
5	05	01	2.06	0008	Fasilitas Kunjungan Tamu	Jumlah Laporan Fasilitas Kunjungan Tamu	12 Laporan	0,00	- Kab. Malang, Semua Kecamatan, Semua Kel/Desa	PENDAPATAN ASLI DAERAH (PAD)	-		0,00	BADAN PENELITIAN DAN PENGEMBANGAN DAERAH
5	05	01	2.06	0009	Penyelenggaraan Rapat Koordinasi dan Konsultasi SKPD	Jumlah Laporan Penyelenggaraan Rapat Koordinasi dan Konsultasi SKPD	12 Laporan	25.936.400,00	- Semua Kota/Kab, Semua Kecamatan, Semua Kel/Desa	PENDAPATAN ASLI DAERAH (PAD)	-		0,00	BADAN PENELITIAN DAN PENGEMBANGAN DAERAH
5	05	01	2.07		Pengadaan Barang Milik Daerah Penunjang Urusan Pemerintah Daerah	Jumlah dokumen Barang Milik Daerah yang diadakan sesuai aturan yang berlaku	2 Dokumen	0,00			-	-	0,00	
5	05	01	2.07	0001	Pengadaan Kendaraan Perorangan Dinas atau Kendaraan Dinas Jabatan	Jumlah Unit Kendaraan Perorangan Dinas atau Kendaraan Dinas Jabatan yang Disediakan	1 Unit	0,00	- Kab. Malang, Semua Kecamatan, Semua Kel/Desa	PENDAPATAN ASLI DAERAH (PAD)	-		0,00	BADAN PENELITIAN DAN PENGEMBANGAN DAERAH
5	05	01	2.07	0010	Pengadaan Sarana dan Prasarana Gedung Kantor atau Bangunan Lainnya	Jumlah Unit Sarana dan Prasarana Gedung Kantor atau Bangunan Lainnya yang Disediakan	10 Unit	0,00	- Kab. Malang, Semua Kecamatan, Semua Kel/Desa	PENDAPATAN ASLI DAERAH (PAD)	-		0,00	BADAN PENELITIAN DAN PENGEMBANGAN DAERAH
5	05	01	2.08		Penyediaan Jasa Penunjang Urusan Pemerintahan Daerah	jumlah dokumen penyediaan jasa penunjang urusan yang sesuai aturan dan tepat waktu	3 Dokumen	0,00			-	-	0,00	
5	05	01	2.08	0001	Penyediaan Jasa Surat Menyurat	Jumlah Laporan Penyediaan Jasa Surat Menyurat	12 Laporan	0,00	- Kab. Malang, Semua Kecamatan, Semua Kel/Desa	PENDAPATAN ASLI DAERAH (PAD)	-		0,00	BADAN PENELITIAN DAN PENGEMBANGAN DAERAH
5	05	01	2.08	0002	Penyediaan Jasa Komunikasi, Sumber Daya Air dan Listrik	Jumlah Laporan Penyediaan Jasa Komunikasi, Sumber Daya Air dan Listrik yang Disediakan	12 Laporan	0,00	- Kab. Malang, Semua Kecamatan, Semua Kel/Desa	PENDAPATAN ASLI DAERAH (PAD)	-		0,00	BADAN PENELITIAN DAN PENGEMBANGAN DAERAH
5	05	01	2.08	0004	Penyediaan Jasa Pelayanan Umum Kantor	Jumlah Laporan Penyediaan Jasa Pelayanan Umum Kantor yang Disediakan	2 Laporan	0,00	- Kab. Malang, Semua Kecamatan, Semua Kel/Desa	PENDAPATAN ASLI DAERAH (PAD)	-		0,00	BADAN PENELITIAN DAN PENGEMBANGAN DAERAH
5	05	01	2.09		Pemeliharaan Barang Milik Daerah Penunjang Urusan Pemerintahan Daerah	Jumlah dokumen Barang Milik Daerah yang dipelihara sesuai aturan yang berlaku	3 Dokumen	0,00			-	-	0,00	
5	05	01	2.09	0001	Penyediaan Jasa Pemeliharaan, Biaya Pemeliharaan, dan Pajak Kendaraan Perorangan Dinas atau Kendaraan Dinas Jabatan	Jumlah Kendaraan Perorangan Dinas atau Kendaraan Dinas Jabatan yang Dipelihara dan dibayarkan Pajaknya	6 Unit	0,00	- Kab. Malang, Semua Kecamatan, Semua Kel/Desa	PENDAPATAN ASLI DAERAH (PAD)	-		0,00	BADAN PENELITIAN DAN PENGEMBANGAN DAERAH
5	05	01	2.09	0009	Pemeliharaan/Rehabilitasi Gedung Kantor dan Bangunan Lainnya	Jumlah Gedung Kantor dan Bangunan Lainnya yang Dipelihara/Direhabilitasi	25 Unit	0,00	- Kab. Malang, Semua Kecamatan, Semua Kel/Desa	PENDAPATAN ASLI DAERAH (PAD)	-		0,00	BADAN PENELITIAN DAN PENGEMBANGAN DAERAH

1				2	3	4	5	6	7	8	9	10	11	
5	05	01	2.09	0011	Pemeliharaan/Rehabilitasi Sarana dan Prasarana Pendukung Gedung Kantor atau Bangunan Lainnya	Jumlah Sarana dan Prasarana Pendukung Gedung Kantor atau Bangunan Lainnya yang Dipelihara/Direhabilitasi	33 Unit	0,00	- Kab. Malang, Semua Kecamatan, Semua Kel/Desa	PENDAPATAN ASLI DAERAH (PAD)	-		0,00	BADAN PENELITIAN DAN PENGEMBANGAN DAERAH
5	05	02			PROGRAM PENELITIAN DAN PENGEMBANGAN DAERAH	Persentase Hasil Kegiatan Kelitbangan yang sesuai dengan strategi pembangunan pemkab malang	83 %	0,00				-	0,00	
5	05	02	2.01		Penelitian dan Pengembangan Bidang Penyelenggaraan Pemerintahan dan Pengkajian Peraturan	Jumlah Dokumen kelitbangan yang sesuai dengan strategi pembangunan pemerintah kabupaten malang	3 Dokumen	0,00				-	0,00	
5	05	02	2.01	0003	Fasilitasi, Pelaksanaan dan Evaluasi Penelitian dan Pengembangan Bidang Kelembagaan dan Ketatalaksanaan	Jumlah Laporan Hasil Pelaksanaan Fasilitasi, Pelaksanaan dan Evaluasi Penelitian dan Pengembangan Bidang Kelembagaan dan Ketatalaksanaan	1 Laporan	0,00	- Kab. Malang, Semua Kecamatan, Semua Kel/Desa	PENDAPATAN ASLI DAERAH (PAD)	-		0,00	BADAN PENELITIAN DAN PENGEMBANGAN DAERAH
5	05	02	2.01	0009	Fasilitasi, Pelaksanaan dan Evaluasi Penelitian dan Pengembangan Bidang Aparatur Desa	Jumlah laporan Hasil Pelaksanaan Fasilitasi, Pelaksanaan dan Evaluasi Penelitian dan Pengembangan Bidang Aparatur Desa	1 Laporan	0,00	- Kab. Malang, Semua Kecamatan, Semua Kel/Desa	PENDAPATAN ASLI DAERAH (PAD)	-		0,00	BADAN PENELITIAN DAN PENGEMBANGAN DAERAH
5	05	02	2.01	0014	Fasilitasi dan Evaluasi Pelaksanaan Kegiatan Data dan Pengkajian Peraturan	Jumlah Laporan Hasil Pelaksanaan Fasilitasi dan Evaluasi Pelaksanaan Kegiatan Data dan Pengkajian Peraturan	1 Laporan	0,00	- Kab. Malang, Semua Kecamatan, Semua Kel/Desa	PENDAPATAN ASLI DAERAH (PAD)	-		0,00	BADAN PENELITIAN DAN PENGEMBANGAN DAERAH
5	05	02	2.02		Penelitian dan Pengembangan Bidang Sosial dan Kependudukan	Jumlah Dokumen kelitbangan yang sesuai dengan strategi pembangunan pemerintah kabupaten malang	3 Dokumen	0,00				-	0,00	
5	05	02	2.02	0003	Penelitian dan Pengembangan Pendidikan dan Kebudayaan	Jumlah Dokumen Hasil Penelitian dan Pengembangan Pendidikan dan Kebudayaan	1 Dokumen	0,00	- Kab. Malang, Semua Kecamatan, Semua Kel/Desa	PENDAPATAN ASLI DAERAH (PAD)	-		0,00	BADAN PENELITIAN DAN PENGEMBANGAN DAERAH
5	05	02	2.02	0006	Penelitian dan Pengembangan Kesehatan	Jumlah Dokumen Hasil Penelitian dan Pengembangan Kesehatan	1 Dokumen	0,00	- Kab. Malang, Semua Kecamatan, Semua Kel/Desa	PENDAPATAN ASLI DAERAH (PAD)	-		0,00	BADAN PENELITIAN DAN PENGEMBANGAN DAERAH
5	05	02	2.02	0010	Penelitian dan Pengembangan Partisipasi Masyarakat	Jumlah Dokumen Hasil Penelitian dan Pengembangan Partisipasi Masyarakat	1 Dokumen	0,00	- Kab. Malang, Semua Kecamatan, Semua Kel/Desa	PENDAPATAN ASLI DAERAH (PAD)	-		0,00	BADAN PENELITIAN DAN PENGEMBANGAN DAERAH
5	05	02	2.03		Penelitian dan Pengembangan Bidang Ekonomi dan Pembangunan	Jumlah Dokumen kelitbangan yang sesuai dengan strategi pembangunan pemerintah kabupaten malang	4 Dokumen	0,00				-	0,00	



1					2	3	4	5	6	7	8	9	10	11
5	05	02	2.03	0002	Penelitian dan Pengembangan Perindustrian dan Perdagangan	Jumlah Dokumen Hasil Penelitian dan Pengembangan Perindustrian dan Perdagangan	1 Dokumen	0,00	- Kab. Malang, Semua Kecamatan, Semua Kel/Desa	PENDAPATAN ASLI DAERAH (PAD)	-		0,00	BADAN PENELITIAN DAN PENGEMBANGAN DAERAH
5	05	02	2.03	0004	Penelitian dan Pengembangan Pertanian, Perkebunan dan Pangan	Jumlah Dokumen Hasil Penelitian dan Pengembangan Pertanian, Perkebunan dan Pangan	1 Dokumen	0,00	- Kab. Malang, Semua Kecamatan, Semua Kel/Desa	PENDAPATAN ASLI DAERAH (PAD)	-		0,00	BADAN PENELITIAN DAN PENGEMBANGAN DAERAH
5	05	02	2.03	0011	Penelitian dan Pengembangan Perumahan dan Kawasan Permukiman	Jumlah Dokumen Hasil Penelitian dan Pengembangan Perumahan dan Kawasan Permukiman	1 Dokumen	0,00	- Kab. Malang, Semua Kecamatan, Semua Kel/Desa	PENDAPATAN ASLI DAERAH (PAD)	-		0,00	BADAN PENELITIAN DAN PENGEMBANGAN DAERAH
5	05	02	2.03	0013	Penelitian dan Pengembangan Komunikasi dan Informatika	Jumlah Dokumen Hasil Penelitian dan Pengembangan Komunikasi dan Informatika	1 Dokumen	0,00	- Kab. Malang, Semua Kecamatan, Semua Kel/Desa	PENDAPATAN ASLI DAERAH (PAD)	-		0,00	BADAN PENELITIAN DAN PENGEMBANGAN DAERAH
5	05	02	2.04		Pengembangan Inovasi dan Teknologi	Jumlah Dokumen kelitbangan yang sesuai dengan strategi pembangunan pemerintah kabupaten malang	5 Dokumen	0,00			-	-	0,00	
5	05	02	2.04	0001	Penelitian, Pengembangan, dan Perekayasaan di Bidang Teknologi dan Inovasi	Jumlah Dokumen Hasil Penelitian, Pengembangan, dan Perekayasaan di Bidang Teknologi dan Inovasi	1 Dokumen	0,00	- Kab. Malang, Semua Kecamatan, Semua Kel/Desa	PENDAPATAN ASLI DAERAH (PAD)	-		0,00	BADAN PENELITIAN DAN PENGEMBANGAN DAERAH
5	05	02	2.04	0002	Uji Coba dan Penerapan Rancang Bangun/Model Replikasi dan Invensi di Bidang Difusi Inovasi dan Penerapan Teknologi	Jumlah Laporan Hasil Pelaksanaan Uji Coba dan Penerapan Rancang Bangun/Model Replikasi dan Invensi di Bidang Difusi Inovasi dan Penerapan Teknologi	1 Laporan	0,00	- Kab. Malang, Semua Kecamatan, Semua Kel/Desa	PENDAPATAN ASLI DAERAH (PAD)	-		0,00	BADAN PENELITIAN DAN PENGEMBANGAN DAERAH
5	05	02	2.04	0003	Diseminasi Jenis, Prosedur dan Metode Penyelenggaraan Pemerintahan Daerah yang Bersifat Inovatif	Jumlah Laporan Hasil Pelaksanaan Diseminasi Jenis, Prosedur dan Metode Penyelenggaraan Pemerintahan Daerah yang Bersifat Inovatif	1 Laporan	0,00	- Kab. Malang, Semua Kecamatan, Semua Kel/Desa	PENDAPATAN ASLI DAERAH (PAD)	-		0,00	BADAN PENELITIAN DAN PENGEMBANGAN DAERAH
5	05	02	2.04	0004	Sosialisasi dan Diseminasi Hasil-Hasil Kelitbangan	Jumlah Laporan Hasil Penyelenggaraan Sosialisasi dan Diseminasi Hasil-Hasil Kelitbangan	1 Laporan	0,00	- Kab. Malang, Semua Kecamatan, Semua Kel/Desa	PENDAPATAN ASLI DAERAH (PAD)	-		0,00	BADAN PENELITIAN DAN PENGEMBANGAN DAERAH
5	05	02	2.04	0005	Fasilitasi Hak Kekayaan Intelektual	Jumlah Laporan Pelaksanaan Fasilitasi Hak Kekayaan Intelektual	1 Laporan	0,00	- Kab. Malang, Semua Kecamatan, Semua Kel/Desa	PENDAPATAN ASLI DAERAH (PAD)	-		0,00	BADAN PENELITIAN DAN PENGEMBANGAN DAERAH
<b>6</b>					<b>UNSUR PENGAWASAN URUSAN PEMERINTAHAN</b>			<b>14.403.113.550,00</b>					<b>22.719.040.728,00</b>	
<b>6</b>	<b>01</b>				<b>INSPEKTORAT DAERAH</b>			<b>14.403.113.550,00</b>					<b>22.719.040.728,00</b>	
6	01	01			PROGRAM PENUNJANG URUSAN PEMERINTAHAN DAERAH KABUPATEN/KOTA	Presentase Pemenuhan Dukungan Manajemen Perkantoran dan Penunjang Kinerja	100 %	14.205.887.550,00				-	15.841.472.528,00	

1				2	3	4	5	6	7	8	9	10	11	
6	01	01	2.01		Perencanaan, Penganggaran, dan Evaluasi Kinerja Perangkat Daerah	Jumlah Dokumen Perencanaan Penganggaran dan Evaluasi Kinerja yang disusun	13 Dokumen	550.000,00			-	-	1.150.000,00	
6	01	01	2.01	0005	Koordinasi dan Penyusunan Perubahan DPA- SKPD	Jumlah Dokumen Perubahan DPA-SKPD dan Laporan Hasil Koordinasi Penyusunan Dokumen Perubahan DPA-SKPD	1 Dokumen	205.000,00	- Kab. Malang, Semua Kecamatan, Semua Kel/Desa	PENDAPATAN ASLI DAERAH (PAD)	-		350.000,00	INSPEKTORAT DAERAH
6	01	01	2.01	0006	Koordinasi dan Penyusunan Laporan Capaian Kinerja dan Ikhtisar Realisasi Kinerja SKPD	Jumlah Laporan Capaian Kinerja dan Ikhtisar Realisasi Kinerja SKPD dan Laporan Hasil Koordinasi Penyusunan Laporan Capaian Kinerja dan Ikhtisar Realisasi Kinerja SKPD	1 Laporan	207.000,00	- Kab. Malang, Semua Kecamatan, Semua Kel/Desa	PENDAPATAN ASLI DAERAH (PAD)	-		300.000,00	INSPEKTORAT DAERAH
6	01	01	2.01	0007	Evaluasi Kinerja Perangkat Daerah	Jumlah Laporan Evaluasi Kinerja Perangkat Daerah	4 Laporan	138.000,00	- Kab. Malang, Semua Kecamatan, Semua Kel/Desa	PENDAPATAN ASLI DAERAH (PAD)	-		500.000,00	INSPEKTORAT DAERAH
6	01	01	2.02		Administrasi Keuangan Perangkat Daerah	Jumlah Dokumen Pemenuhan Kinerja Pelayanan Keuangan Perangkat Daerah yang disusun sesuai aturan dan tepat waktu	37 Dokumen	14.080.651.031,00			-	-	14.237.552.528,00	
6	01	01	2.02	0001	Penyediaan Gaji dan Tunjangan ASN	Jumlah Orang yang Menerima Gaji dan Tunjangan ASN	972 Orang/bulan	13.404.284.303,00	- Kab. Malang, Semua Kecamatan, Semua Kel/Desa	PENDAPATAN ASLI DAERAH (PAD), SISA LEBIH PERHITUNGAN ANGGARAN TAHUN SEBELUMNYA	-		13.404.248.300,00	INSPEKTORAT DAERAH
6	01	01	2.02	0002	Penyediaan Administrasi Pelaksanaan Tugas ASN	Jumlah Dokumen Hasil Penyediaan Administrasi Pelaksanaan Tugas ASN	12 Dokumen	676.090.728,00	- Kab. Malang, Semua Kecamatan, Semua Kel/Desa	PENDAPATAN ASLI DAERAH (PAD)	-		825.370.728,00	INSPEKTORAT DAERAH
6	01	01	2.02	0005	Koordinasi dan Penyusunan Laporan Keuangan Akhir Tahun SKPD	Jumlah Laporan Keuangan Akhir Tahun SKPD dan Laporan Hasil Koordinasi Penyusunan Laporan Keuangan Akhir Tahun SKPD	1 Laporan	138.000,00	- Kab. Malang, Semua Kecamatan, Semua Kel/Desa	PENDAPATAN ASLI DAERAH (PAD)	-		4.658.000,00	INSPEKTORAT DAERAH
6	01	01	2.02	0007	Koordinasi dan Penyusunan Laporan Keuangan Bulanan/ Triwulanan/ Semesteran SKPD	Jumlah Laporan Keuangan Bulanan/ Triwulanan/ Semesteran SKPD dan Laporan Koordinasi Penyusunan Laporan Keuangan Bulanan/Triwulanan/Semesteran SKPD	12 Laporan	138.000,00	- Kab. Malang, Semua Kecamatan, Semua Kel/Desa	PENDAPATAN ASLI DAERAH (PAD)	-		3.275.500,00	INSPEKTORAT DAERAH

1				2		3	4	5	6	7	8	9	10	11
6	01	01	2.05		Administrasi Kepegawaian Perangkat Daerah	Jumlah Pelayanan Kepegawaian Perangkat Daerah yang Terfasilitasi Dalam Menunjang Kinerja PD	146 Orang	6.500.000,00			-	-	500.000.000,00	
6	01	01	2.05	0002	Pengadaan Pakaian Dinas beserta Atribut Kelengkapannya	Jumlah Paket Pakaian Dinas beserta Atribut Kelengkapan	0. Paket	0,00	- Kab. Malang, Semua Kecamatan, Semua Kel/Desa	PENDAPATAN ASLI DAERAH (PAD)	-		0,00	INSPEKTORAT DAERAH
6	01	01	2.05	0009	Pendidikan dan Pelatihan Pegawai Berdasarkan Tugas dan Fungsi	Jumlah Pegawai Berdasarkan Tugas dan Fungsi yang Mengikuti Pendidikan dan Pelatihan	81 Orang	6.500.000,00	- Kab. Malang, Semua Kecamatan, Semua Kel/Desa	PENDAPATAN ASLI DAERAH (PAD)	-		500.000.000,00	INSPEKTORAT DAERAH
6	01	01	2.06		Administrasi Umum Perangkat Daerah	Jumlah Dokumen Pelayanan Pemenuhan Administrasi Umum Perangkat Daerah Dalam 1 Tahun	96 Dokumen	38.589.719,00			-	-	664.682.000,00	
6	01	01	2.06	0002	Penyediaan Peralatan dan Perlengkapan Kantor	Jumlah Paket Peralatan dan Perlengkapan Kantor yang Disediakan	12 Paket	1.147.999,00	- Kab. Malang, Semua Kecamatan, Semua Kel/Desa	PENDAPATAN ASLI DAERAH (PAD)	-		100.000.000,00	INSPEKTORAT DAERAH
6	01	01	2.06	0004	Penyediaan Bahan Logistik Kantor	Jumlah Paket Bahan Logistik Kantor yang Disediakan	12 Paket	226.000,00	- Kab. Malang, Semua Kecamatan, Semua Kel/Desa	PENDAPATAN ASLI DAERAH (PAD)	-		29.282.000,00	INSPEKTORAT DAERAH
6	01	01	2.06	0005	Penyediaan Barang Cetak dan Penggandaan	Jumlah Paket Barang Cetak dan Penggandaan yang Disediakan	12 Paket	499.920,00	- Kab. Malang, Semua Kecamatan, Semua Kel/Desa	PENDAPATAN ASLI DAERAH (PAD)	-		15.972.000,00	INSPEKTORAT DAERAH
6	01	01	2.06	0006	Penyediaan Bahan Bacaan dan Peraturan Perundang-undangan	Jumlah Dokumen Bahan Bacaan dan Peraturan Perundang-Undangan yang Disediakan	36 Dokumen	5.914.800,00	- Kab. Malang, Semua Kecamatan, Semua Kel/Desa	PENDAPATAN ASLI DAERAH (PAD)	-		7.986.000,00	INSPEKTORAT DAERAH
6	01	01	2.06	0008	Fasilitas Kunjungan Tamu	Jumlah Laporan Fasilitas Kunjungan Tamu	12 Laporan	1.809.000,00	- Kab. Malang, Semua Kecamatan, Semua Kel/Desa	PENDAPATAN ASLI DAERAH (PAD)	-		45.592.000,00	INSPEKTORAT DAERAH
6	01	01	2.06	0009	Penyelenggaraan Rapat Koordinasi dan Konsultasi SKPD	Jumlah Laporan Penyelenggaraan Rapat Koordinasi dan Konsultasi SKPD	12 Laporan	28.992.000,00	- Kab. Malang, Semua Kecamatan, Semua Kel/Desa	PENDAPATAN ASLI DAERAH (PAD)	-		465.850.000,00	INSPEKTORAT DAERAH
6	01	01	2.07		Pengadaan Barang Milik Daerah Penunjang Urusan Pemerintah Daerah	Jumlah Pemenuhan Barang Milik Daerah Dalam Menunjang Operasional Kantor	5 Unit	0,00			-	-	0,00	
6	01	01	2.07	0001	Pengadaan Kendaraan Perorangan Dinas atau Kendaraan Dinas Jabatan	Jumlah Unit Kendaraan Perorangan Dinas atau Kendaraan Dinas Jabatan yang Disediakan	0 Unit	0,00	- Kab. Malang, Semua Kecamatan, Semua Kel/Desa	PENDAPATAN ASLI DAERAH (PAD)	-		0,00	INSPEKTORAT DAERAH
6	01	01	2.07	0005	Pengadaan Mebel	Jumlah Paket Mebel yang Disediakan	0 Unit	0,00	- Kab. Malang, Semua Kecamatan, Semua Kel/Desa	PENDAPATAN ASLI DAERAH (PAD)	-		0,00	INSPEKTORAT DAERAH

1				2	3	4	5	6	7	8	9	10	11	
6	01	01	2.07	0011	Pengadaan Sarana dan Prasarana Pendukung Gedung Kantor atau Bangunan Lainnya	Jumlah Unit Sarana dan Prasarana Pendukung Gedung Kantor atau Bangunan Lainnya yang Disediakan	0 Unit	0,00	- Kab. Malang, Semua Kecamatan, Semua Kel/Desa	PENDAPATAN ASLI DAERAH (PAD)	-		0,00	INSPEKTORAT DAERAH
6	01	01	2.08		Penyediaan Jasa Penunjang Urusan Pemerintahan Daerah	Jumlah Dokumen Penyedia Jasa Penunjang Operasional Perkantoran yang Terbayarkan Dalam 1 Tahun	48 Dokumen	73.687.000,00			-	-	328.228.000,00	
6	01	01	2.08	0001	Penyediaan Jasa Surat Menyurat	Jumlah Laporan Penyediaan Jasa Surat Menyurat	12 Laporan	300.000,00	- Kab. Malang, Semua Kecamatan, Semua Kel/Desa	PENDAPATAN ASLI DAERAH (PAD)	-		50.578.000,00	INSPEKTORAT DAERAH
6	01	01	2.08	0002	Penyediaan Jasa Komunikasi, Sumber Daya Air dan Listrik	Jumlah Laporan Penyediaan Jasa Komunikasi, Sumber Daya Air dan Listrik yang Disediakan	12 Laporan	32.662.000,00	- Kab. Malang, Semua Kecamatan, Semua Kel/Desa	PENDAPATAN ASLI DAERAH (PAD)	-		157.150.000,00	INSPEKTORAT DAERAH
6	01	01	2.08	0003	Penyediaan Jasa Peralatan dan Perlengkapan Kantor	Jumlah Laporan Penyediaan Jasa Peralatan dan Perlengkapan Kantor yang Disediakan	12 Laporan	8.700.000,00	- Kab. Malang, Semua Kecamatan, Semua Kel/Desa	PENDAPATAN ASLI DAERAH (PAD)	-		60.500.000,00	INSPEKTORAT DAERAH
6	01	01	2.08	0004	Penyediaan Jasa Pelayanan Umum Kantor	Jumlah Laporan Penyediaan Jasa Pelayanan Umum Kantor yang Disediakan	12 Laporan	32.025.000,00	- Kab. Malang, Semua Kecamatan, Semua Kel/Desa	PENDAPATAN ASLI DAERAH (PAD)	-		60.000.000,00	INSPEKTORAT DAERAH
6	01	01	2.09		Pemeliharaan Barang Milik Daerah Penunjang Urusan Pemerintahan Daerah	Jumlah Barang Milik Daerah Penunjang Urusan Pemerintahan Daerah yang Dipelihara Dalam Satu Tahun	40 Unit	5.909.800,00			-	-	109.860.000,00	
6	01	01	2.09	0001	Penyediaan Jasa Pemeliharaan, Biaya Pemeliharaan, dan Pajak Kendaraan Perorangan Dinas atau Kendaraan Dinas Jabatan	Jumlah Kendaraan Perorangan Dinas atau Kendaraan Dinas Jabatan yang Dipelihara dan dibayarkan Pajaknya	30 Unit	5.861.800,00	- Kab. Malang, Semua Kecamatan, Semua Kel/Desa	PENDAPATAN ASLI DAERAH (PAD)	-		79.860.000,00	INSPEKTORAT DAERAH
6	01	01	2.09	0010	Pemeliharaan/Rehabilitasi Sarana dan Prasarana Gedung Kantor atau Bangunan Lainnya	Jumlah Sarana dan Prasarana Gedung Kantor atau Bangunan Lainnya yang Dipelihara/Direhabilitasi	10 Unit	48.000,00	- Kab. Malang, Semua Kecamatan, Semua Kel/Desa	PENDAPATAN ASLI DAERAH (PAD)	-		30.000.000,00	INSPEKTORAT DAERAH
6	01	02			PROGRAM PENYELENGGARAAN PENGAWASAN	Presentase Penyelesaian Dokumen Secara Tepat Waktu	86 %	175.934.000,00			-	-	4.796.133.200,00	
6	01	02	2.01		Penyelenggaraan Pengawasan Internal	Jumlah Laporan Pengawasan Internal yang Disusun	136 Laporan	22.156.000,00			-	-	3.296.133.200,00	
6	01	02	2.01	0001	Pengawasan Kinerja Pemerintah Daerah	Jumlah Laporan Hasil Pengawasan Kinerja Pemerintah Daerah	2 Laporan	2.060.000,00	- Kab. Malang, Semua Kecamatan, Semua Kel/Desa	PENDAPATAN ASLI DAERAH (PAD)	-		100.000.000,00	INSPEKTORAT DAERAH

1					2	3	4	5	6	7	8	9	10	11
6	01	02	2.01	0002	Pengawasan Keuangan Pemerintah Daerah	Jumlah Laporan Hasil Pengawasan Keuangan Pemerintah Daerah	10 Laporan	2.630.000,00	- Kab. Malang, Semua Kecamatan, Semua Kel/Desa	PENDAPATAN ASLI DAERAH (PAD)	-		330.000.000,00	INSPEKTORAT DAERAH
6	01	02	2.01	0003	Reviu Laporan Kinerja	Jumlah Laporan Hasil Reviu Laporan Kinerja	4 Laporan	2.630.000,00	- Kab. Malang, Semua Kecamatan, Semua Kel/Desa	PENDAPATAN ASLI DAERAH (PAD)	-		120.000.000,00	INSPEKTORAT DAERAH
6	01	02	2.01	0004	Reviu Laporan Keuangan	Jumlah Laporan Hasil Reviu Laporan Keuangan	10 Laporan	3.430.000,00	- Kab. Malang, Semua Kecamatan, Semua Kel/Desa	PENDAPATAN ASLI DAERAH (PAD)	-		1.900.000.000,00	INSPEKTORAT DAERAH
6	01	02	2.01	0005	Pengawasan Desa	Jumlah Laporan Hasil Pengawasan Desa	100 Laporan	9.150.000,00	- Kab. Malang, Semua Kecamatan, Semua Kel/Desa	PENDAPATAN ASLI DAERAH (PAD)	-		600.000.000,00	INSPEKTORAT DAERAH
6	01	02	2.01	0007	Monitoring dan Evaluasi Tindak Lanjut Hasil Pemeriksaan BPK RI dan Tindak Lanjut Hasil Pemeriksaan APIP	Jumlah Dokumen Hasil Monitoring dan Evaluasi Tindak Lanjut Hasil Pemeriksaan BPK RI dan Tindak Lanjut Hasil Pemeriksaan APIP	4 Dokumen	2.256.000,00	- Kab. Malang, Semua Kecamatan, Semua Kel/Desa	PENDAPATAN ASLI DAERAH (PAD)	-		246.133.200,00	INSPEKTORAT DAERAH
6	01	02	2.02		Penyelenggaraan Pengawasan dengan Tujuan Tertentu	Jumlah Laporan Hasil Pengawasan Dengan Tujuan Tertentu	124 Laporan	153.778.000,00			-	-	1.500.000.000,00	
6	01	02	2.02	0001	Penanganan Penyelesaian Kerugian Negara/Daerah	Jumlah Laporan Penyelesaian Kerugian Negara/Daerah yang Ditangani	10 Laporan	3.338.000,00	- Kab. Malang, Semua Kecamatan, Semua Kel/Desa	PENDAPATAN ASLI DAERAH (PAD)	-		0,00	INSPEKTORAT DAERAH
6	01	02	2.02	0002	Pengawasan dengan Tujuan Tertentu	Jumlah Laporan Hasil Pengawasan Dengan Tujuan Tertentu	114 Laporan	150.440.000,00	- Kab. Malang, Semua Kecamatan, Semua Kel/Desa	PENDAPATAN ASLI DAERAH (PAD)	-		1.500.000.000,00	INSPEKTORAT DAERAH
6	01	03			PROGRAM PERUMUSAN KEBIJAKAN, PENDAMPINGAN DAN ASISTENSI	-	-	21.292.000,00			-	-	2.081.435.000,00	
6	01	03	2.01		Perumusan Kebijakan Teknis di Bidang Pengawasan dan Fasilitasi Pengawasan	-	-	2.420.000,00			-	-	0,00	
6	01	03	2.01	0001	Perumusan Kebijakan Teknis di Bidang Pengawasan	Jumlah Rekomendasi Kebijakan Teknis di Bidang Pengawasan yang Disusun	1 Rekomendasi	1.210.000,00	-	PENDAPATAN ASLI DAERAH (PAD)	-		0,00	INSPEKTORAT DAERAH
6	01	03	2.01	0002	Perumusan Kebijakan Teknis di Bidang Fasilitasi Pengawasan	Jumlah Rekomendasi Kebijakan Teknis di Bidang Fasilitasi Pengawasan yang Disusun	1 Rekomendasi	1.210.000,00	-	PENDAPATAN ASLI DAERAH (PAD)	-		0,00	INSPEKTORAT DAERAH
6	01	03	2.02		Pendampingan dan Asistensi	Jumlah Laporan Hasil Pendampingan dan Asistensi yang di Susun	101 Laporan	18.872.000,00			-	-	2.081.435.000,00	
6	01	03	2.02	0001	Pendampingan dan Asistensi Urusan Pemerintahan Daerah	Jumlah Perangkat Daerah yang Dilakukan Pendampingan dan Asistensi Urusan Pemerintahan Daerah	53 perangkat daerah	3.225.000,00	- Kab. Malang, Semua Kecamatan, Semua Kel/Desa	PENDAPATAN ASLI DAERAH (PAD)	-		900.000.000,00	INSPEKTORAT DAERAH

1					2	3	4	5	6	7	8	9	10	11
6	01	03	2.02	0002	Pendampingan, Asistensi, Verifikasi, dan Penilaian Reformasi Birokrasi	Jumlah Perangkat Daerah yang Dilakukan Pendampingan, Asistensi, Verifikasi, dan Penilaian Reformasi Birokrasi	9 perangkat daerah	6.610.000,00	- Kab. Malang, Semua Kecamatan, Semua Kel/Desa	PENDAPATAN ASLI DAERAH (PAD)	-		60.000.000,00	INSPEKTORAT DAERAH
6	01	03	2.02	0003	Koordinasi, Monitoring dan Evaluasi serta Verifikasi Pencegahan dan Pemberantasan Korupsi	Jumlah Kegiatan Koordinasi, Monitoring dan Evaluasi serta Verifikasi Pencegahan dan Pemberantasan Korupsi	5 Kegiatan	8.145.000,00	- Kab. Malang, Semua Kecamatan, Semua Kel/Desa	PENDAPATAN ASLI DAERAH (PAD)	-		800.000.000,00	INSPEKTORAT DAERAH
6	01	03	2.02	0004	Pendampingan, Asistensi dan Verifikasi Penegakan Integritas	Jumlah Perangkat Daerah yang Dilakukan Pendampingan, Asistensi dan Verifikasi Penegakan Integritas	20 perangkat daerah	892.000,00	- Kab. Malang, Semua Kecamatan, Semua Kel/Desa	PENDAPATAN ASLI DAERAH (PAD)	-		321.435.000,00	INSPEKTORAT DAERAH
<b>X</b>					<b>NON URUSAN</b>			<b>736.000,00</b>					<b>1.975.000,00</b>	
<b>X</b>	<b>XX</b>				<b>URUSAN PEMERINTAHAN BIDANG XX</b>			<b>736.000,00</b>					<b>1.975.000,00</b>	
X	XX	01			PROGRAM PENUNJANG URUSAN PEMERINTAHAN DAERAH KABUPATEN/KOTA	Presentase Pemenuhan Dukungan Manajemen Perkantoran dan Penunjang Kinerja	100 %	736.000,00				-	1.975.000,00	
X	XX	01	2.01		Perencanaan, Penganggaran, dan Evaluasi Kinerja Perangkat Daerah	Jumlah Dokumen Perencanaan Penganggaran dan Evaluasi Kinerja yang disusun	13 Dokumen	736.000,00				-	1.975.000,00	
X	XX	01	2.01	0001	Penyusunan Dokumen Perencanaan Perangkat Daerah	Jumlah Dokumen Perencanaan Perangkat Daerah	2 Dokumen	134.000,00	- Kab. Malang, Semua Kecamatan, Semua Kel/Desa	PENDAPATAN ASLI DAERAH (PAD)	-		975.000,00	INSPEKTORAT DAERAH
X	XX	01	2.01	0002	Koordinasi dan Penyusunan Dokumen RKA-SKPD	Jumlah Dokumen RKA-SKPD dan Laporan Hasil Koordinasi Penyusunan Dokumen RKA-SKPD	1 Dokumen	136.000,00	- Kab. Malang, Semua Kecamatan, Semua Kel/Desa	PENDAPATAN ASLI DAERAH (PAD)	-		300.000,00	INSPEKTORAT DAERAH
X	XX	01	2.01	0003	Koordinasi dan Penyusunan Dokumen Perubahan RKA-SKPD	Jumlah Dokumen Perubahan RKA-SKPD dan Laporan Hasil Koordinasi Penyusunan Dokumen Perubahan RKA-SKPD	1 Dokumen	205.000,00	- Kab. Malang, Semua Kecamatan, Semua Kel/Desa	PENDAPATAN ASLI DAERAH (PAD)	-		350.000,00	INSPEKTORAT DAERAH
X	XX	01	2.01	0004	Koordinasi dan Penyusunan DPA-SKPD	Jumlah Dokumen DPA-SKPD dan Laporan Hasil Koordinasi Penyusunan Dokumen DPA-SKPD	1 Dokumen	261.000,00	- Kab. Malang, Semua Kecamatan, Semua Kel/Desa	PENDAPATAN ASLI DAERAH (PAD)	-		350.000,00	INSPEKTORAT DAERAH
					<b>KECAMATAN PUJON</b>			<b>2.830.561.750,00</b>					<b>2.830.561.750,00</b>	
<b>7</b>					<b>UNSUR KEWILAYAHAN</b>			<b>5.000.320,00</b>					<b>5.000.320,00</b>	
<b>7</b>	<b>01</b>				<b>KECAMATAN</b>			<b>5.000.320,00</b>					<b>5.000.320,00</b>	
7	01	02			PROGRAM PENYELENGGARAAN PEMERINTAHAN DAN PELAYANAN PUBLIK	PERSENTASE PENYELENGGARAAN PEMERINTAHAN DAN PELAYANAN PUBLIK DALAM SATU TAHUN (%)	100 %	5.000.320,00				-	5.000.320,00	
7	01	02	2.01		Koordinasi Penyelenggaraan Kegiatan Pemerintahan di Tingkat Kecamatan	Jumlah Laporan Koordinasi Penyelenggaraan Kegiatan Pemerintahan di Tingkat Kecamatan dalam satu tahun	12 Laporan	5.000.320,00				-	5.000.320,00	

1					2	3	4	5	6	7	8	9	10	11
7	01	02	2.01	0001	Koordinasi/Sinergi Perencanaan dan Pelaksanaan Kegiatan Pemerintahan dengan Perangkat Daerah dan Instansi Vertikal Terkait	Jumlah Laporan Koordinasi/Sinergi Perencanaan dan Pelaksanaan Kegiatan Pemerintahan dengan Perangkat Daerah dan Instansi Vertikal Terkait	1 Laporan	5.000.320,00	- Kab. Malang, Semua Kecamatan, Semua Kel/Desa	SISA LEBIH PERHITUNGAN ANGGARAN TAHUN SEBELUMNYA	-		5.000.320,00	KECAMATAN PUJON
7	01	02	2.04		Pelaksanaan Urusan Pemerintahan yang Dilimpahkan kepada Camat	Jumlah Laporan Pelaksanaan Urusan Pemerintahan yang Dilimpahkan Kepada Camat	12 Laporan	0,00			-	-	0,00	
7	01	02	2.04	0003	Pelaksanaan Urusan Pemerintahan yang Terkait dengan Kewenangan Lain yang Dilimpahkan	Jumlah Laporan Pelaksanaan Kewenangan Lain yang Dilimpahkan	12 Laporan	0,00	- Kab. Malang, Semua Kecamatan, Semua Kel/Desa	PENDAPATAN ASLI DAERAH (PAD)	-		0,00	KECAMATAN PUJON
7	01	04			PROGRAM KOORDINASI KETENTRAMAN DAN KETERTIBAN UMUM	PERSENTASE PENYELENGGARAAN KEAMANAN DAN KETERTIBAN UMUM DALAM SATU TAHUN (%)	100 %	0,00			-	-	0,00	
7	01	04	2.01		Koordinasi Upaya Penyelenggaraan Ketenteraman dan Ketertiban Umum	Jumlah Laporan Koordinasi Upaya Penyelenggaraan Ketenteraman dan ketertiban Umum yang dilaksanakan dalam satu tahun	12 Laporan	0,00			-	-	0,00	
7	01	04	2.01	0001	Sinergitas dengan Kepolisian Negara Republik Indonesia, Tentara Nasional Indonesia dan Instansi Vertikal di Wilayah Kecamatan	Jumlah Laporan Hasil Sinergitas dengan Kepolisian Negara Republik Indonesia, Tentara Nasional Indonesia dan Instansi Vertikal di Wilayah Kecamatan	12 Laporan	0,00	- Kab. Malang, Semua Kecamatan, Semua Kel/Desa	PENDAPATAN ASLI DAERAH (PAD)	-		0,00	KECAMATAN PUJON
7	01	05			PROGRAM PENYELENGGARAAN URUSAN Pemerintahan Umum	PERSENTASE PENYELENGGARAAN URUSAN Pemerintahan Umum yang dilaksanakan dalam satu tahun (%)	100 %	0,00			-	-	0,00	
7	01	05	2.01		Penyelenggaraan Urusan Pemerintahan Umum Sesuai Penugasan Kepala Daerah	Jumlah orang yang mengikuti Kegiatan Penyelenggaraan urusan pemerintahan umum sesuai penugasan kepala daerah yang dilaksanakan dalam satu tahun	48 orang	0,00			-	-	0,00	
7	01	05	2.01	0002	Fasilitasi, Koordinasi dan Pembinaan (Bimtek, Sosialisasi, Konsultasi) Wawasan Kebangsaan dan Ketahanan Nasional	Jumlah Orang yang Mengikuti Fasilitasi, Koordinasi dan Pembinaan (Bimtek, Sosialisasi, Konsultasi) Wawasan Kebangsaan dan Ketahanan Nasional	48 Orang	0,00	- Kab. Malang, Semua Kecamatan, Semua Kel/Desa	PENDAPATAN ASLI DAERAH (PAD)	-		0,00	KECAMATAN PUJON

1			2		3	4	5	6	7	8	9	10	11
7	01	06			PROGRAM PEMBINAAN DAN PENGAWASAN PEMERINTAHAN DESA	PERSENTASE PEMBINAAN DAN PENGAWASAN PEMERINTAHAN DESA YANG DILAKSANAKAN DALAM SATU TAHUN (%)	100 %	0,00			-	0,00	
7	01	06	2.01		Fasilitasi, Rekomendasi dan Koordinasi Pembinaan dan Pengawasan Pemerintahan Desa	Jumlah Dokumen hasil Fasilitasi, Rekomendasi dan Koordinasi Pembinaan dan Pengawasan Pemerintah Desa yang di fasilitasiPERSENTASE PEMBINAAN DAN PENGAWASAN PEMERINTAHAN DESA YANG DILAKSANAKAN DALAM SATU TAHUN (%)	12 Dokumen	0,00			-	0,00	
7	01	06	2.01	0002	Fasilitasi Administrasi Tata Pemerintahan Desa	Jumlah Dokumen yang Difasilitasi dalam rangka Administrasi Tata Pemerintahan Desa	12 Dokumen	0,00	- Kab. Malang, Semua Kecamatan, Semua Kel/Desa	PENDAPATAN ASLI DAERAH (PAD)	-	0,00	KECAMATAN PUJON
<b>X</b>					<b>NON URUSAN</b>			<b>2.825.561.430,00</b>				<b>2.825.561.430,00</b>	
<b>X</b>	<b>XX</b>				<b>URUSAN PEMERINTAHAN BIDANG XX</b>			<b>2.825.561.430,00</b>				<b>2.825.561.430,00</b>	
X	XX	01			PROGRAM PENUNJANG URUSAN PEMERINTAHAN DAERAH KABUPATEN/KOTA	PERSENTASE PEMENUHAN DUKUNGAN MANAJEMEN PERKANTORAN DAN PENUNJANG KINERJA PERANGKAT DAERAH DALAM SATU TAHUN (%)	100 %	2.825.561.430,00			-	2.825.561.430,00	
X	XX	01	2.01		Perencanaan, Penganggaran, dan Evaluasi Kinerja Perangkat Daerah	Jumlah dokumen perencanaan, penganggaran dan evaluasi kinerja yang disusun sesuai aturan dan tepat waktu	11 Dokumen	0,00			-	0,00	
X	XX	01	2.01	0001	Penyusunan Dokumen Perencanaan Perangkat Daerah	Jumlah Dokumen Perencanaan Perangkat Daerah	2 Dokumen	0,00	- Kab. Malang, Semua Kecamatan, Semua Kel/Desa	PENDAPATAN ASLI DAERAH (PAD)	-	0,00	KECAMATAN PUJON
X	XX	01	2.01	0003	Koordinasi dan Penyusunan Dokumen Perubahan RKA-SKPD	Jumlah Dokumen Perubahan RKA-SKPD dan Laporan Hasil Koordinasi Penyusunan Dokumen Perubahan RKA-SKPD	0 Dokumen	0,00	- Kab. Malang, Semua Kecamatan, Semua Kel/Desa	PENDAPATAN ASLI DAERAH (PAD)	-	0,00	KECAMATAN PUJON
X	XX	01	2.01	0004	Koordinasi dan Penyusunan DPA-SKPD	Jumlah Dokumen DPA-SKPD dan Laporan Hasil Koordinasi Penyusunan Dokumen DPA-SKPD	4 Dokumen	0,00	- Kab. Malang, Semua Kecamatan, Semua Kel/Desa	PENDAPATAN ASLI DAERAH (PAD)	-	0,00	KECAMATAN PUJON
X	XX	01	2.01	0005	Koordinasi dan Penyusunan Perubahan DPA- SKPD	Jumlah Dokumen Perubahan DPA-SKPD dan Laporan Hasil Koordinasi Penyusunan Dokumen Perubahan DPA-SKPD	1 Dokumen	0,00	- Kab. Malang, Semua Kecamatan, Semua Kel/Desa	PENDAPATAN ASLI DAERAH (PAD)	-	0,00	KECAMATAN PUJON



1					2	3	4	5	6	7	8	9	10	11
X	XX	01	2.01	0006	Koordinasi dan Penyusunan Laporan Capaian Kinerja dan Ikhtisar Realisasi Kinerja SKPD	Jumlah Laporan Capaian Kinerja dan Ikhtisar Realisasi Kinerja SKPD dan Laporan Hasil Koordinasi Penyusunan Laporan Capaian Kinerja dan Ikhtisar Realisasi Kinerja SKPD	0 Laporan	0,00	- Kab. Malang, Semua Kecamatan, Semua Kel/Desa	PENDAPATAN ASLI DAERAH (PAD)	-		0,00	KECAMATAN PUJON
X	XX	01	2.01	0007	Evaluasi Kinerja Perangkat Daerah	Jumlah Laporan Evaluasi Kinerja Perangkat Daerah	0 Laporan	0,00	- Kab. Malang, Semua Kecamatan, Semua Kel/Desa	PENDAPATAN ASLI DAERAH (PAD)	-		0,00	KECAMATAN PUJON
X	XX	01	2.02		Administrasi Keuangan Perangkat Daerah	Jumlah Dokumen pemenuhan kinerja pelayanan keuangan Perangkat Daerah yang disusun sesuai aturan dan tepat waktu	12 Dokumen	2.770.299.264,00			-	-	2.770.299.264,00	
X	XX	01	2.02	0001	Penyediaan Gaji dan Tunjangan ASN	Jumlah Orang yang Menerima Gaji dan Tunjangan ASN	18 Orang/bulan	2.653.212.768,00	- Kab. Malang, Semua Kecamatan, Semua Kel/Desa	DANA TRANSFER UMUM-DANA ALOKASI UMUM, SISA LEBIH PERHITUNGAN ANGGARAN TAHUN SEBELUMNYA	-		2.653.212.768,00	KECAMATAN PUJON
X	XX	01	2.02	0002	Penyediaan Administrasi Pelaksanaan Tugas ASN	Jumlah Dokumen Hasil Penyediaan Administrasi Pelaksanaan Tugas ASN	12 Dokumen	117.086.496,00	- Kab. Malang, Semua Kecamatan, Semua Kel/Desa	PENDAPATAN ASLI DAERAH (PAD)	-		117.086.496,00	KECAMATAN PUJON
X	XX	01	2.02	0005	Koordinasi dan Penyusunan Laporan Keuangan Akhir Tahun SKPD	Jumlah Laporan Keuangan Akhir Tahun SKPD dan Laporan Hasil Koordinasi Penyusunan Laporan Keuangan Akhir Tahun SKPD	0 Laporan	0,00	- Kab. Malang, Semua Kecamatan, Semua Kel/Desa	PENDAPATAN ASLI DAERAH (PAD)	-		0,00	KECAMATAN PUJON
X	XX	01	2.02	0007	Koordinasi dan Penyusunan Laporan Keuangan Bulanan/ Triwulanan/ Semesteran SKPD	Jumlah Laporan Keuangan Bulanan/ Triwulanan/ Semesteran SKPD dan Laporan Koordinasi Penyusunan Laporan Keuangan Bulanan/Triwulanan/Semesteran SKPD	0 Laporan	0,00	- Kab. Malang, Semua Kecamatan, Semua Kel/Desa	PENDAPATAN ASLI DAERAH (PAD)	-		0,00	KECAMATAN PUJON
X	XX	01	2.03		Administrasi Barang Milik Daerah pada Perangkat Daerah	Jumlah Dokumen barang milik daerah pada Perangkat Daerah disusun sesuai aturan dan teradministrasi dengan benar	3 Dokumen	0,00			-	-	0,00	
X	XX	01	2.03	0001	Penyusunan Perencanaan Kebutuhan Barang Milik Daerah SKPD	Jumlah Rencana Kebutuhan Barang Milik Daerah SKPD	0 Dokumen	0,00	- Kab. Malang, Semua Kecamatan, Semua Kel/Desa	PENDAPATAN ASLI DAERAH (PAD)	-		0,00	KECAMATAN PUJON

1					2	3	4	5	6	7	8	9	10	11
X	XX	01	2.03	0005	Rekonsiliasi dan Penyusunan Laporan Barang Milik Daerah pada SKPD	Jumlah Laporan Rekonsiliasi dan Penyusunan Laporan Barang Milik Daerah pada SKPD	2 Laporan	0,00	- Kab. Malang, Semua Kecamatan, Semua Kel/Desa	PENDAPATAN ASLI DAERAH (PAD)	-		0,00	KECAMATAN PUJON
X	XX	01	2.05		Administrasi Kepegawaian Perangkat Daerah	Jumlah Dokumen Pelayanan Kepegawaian Perangkat Daerah yang terfasilitasi dalam menunjang kinerja Perangkat Daerah	3 Dokumen	0,00			-		0,00	
X	XX	01	2.05	0002	Pengadaan Pakaian Dinas beserta Atribut Kelengkapannya	Jumlah Paket Pakaian Dinas beserta Atribut Kelengkapan	0 Paket	0,00	- Kab. Malang, Semua Kecamatan, Semua Kel/Desa	PENDAPATAN ASLI DAERAH (PAD)	-		0,00	KECAMATAN PUJON
X	XX	01	2.05	0004	Koordinasi dan Pelaksanaan Sistem Informasi Kepegawaian	Jumlah Dokumen Hasil Koordinasi dan Pelaksanaan Sistem Informasi Kepegawaian	2 Dokumen	0,00	- Kab. Malang, Semua Kecamatan, Semua Kel/Desa	PENDAPATAN ASLI DAERAH (PAD)	-		0,00	KECAMATAN PUJON
X	XX	01	2.06		Administrasi Umum Perangkat Daerah	Jumlah dokumen pelayanan pemenuhan administrasi umum Perangkat Daerah dalam satu tahun	12 Dokumen	18.397.566,00			-		18.397.566,00	
X	XX	01	2.06	0001	Penyediaan Komponen Instalasi Listrik/Penerangan Bangunan Kantor	Jumlah Paket Komponen Instalasi Listrik/Penerangan Bangunan Kantor yang Disediakan	1 Paket	0,00	- Kab. Malang, Semua Kecamatan, Semua Kel/Desa	PENDAPATAN ASLI DAERAH (PAD)	-		0,00	KECAMATAN PUJON
X	XX	01	2.06	0002	Penyediaan Peralatan dan Perlengkapan Kantor	Jumlah Paket Peralatan dan Perlengkapan Kantor yang Disediakan	12 Paket	8.795.300,00	- Kab. Malang, Semua Kecamatan, Semua Kel/Desa	PENDAPATAN ASLI DAERAH (PAD)	-		8.795.300,00	KECAMATAN PUJON
X	XX	01	2.06	0004	Penyediaan Bahan Logistik Kantor	Jumlah Paket Bahan Logistik Kantor yang Disediakan	3 Paket	0,00	- Kab. Malang, Semua Kecamatan, Semua Kel/Desa	PENDAPATAN ASLI DAERAH (PAD)	-		0,00	KECAMATAN PUJON
X	XX	01	2.06	0005	Penyediaan Barang Cetak dan Penggandaan	Jumlah Paket Barang Cetak dan Penggandaan yang Disediakan	12 Paket	9.602.266,00	- Kab. Malang, Semua Kecamatan, Semua Kel/Desa	PENDAPATAN ASLI DAERAH (PAD)	-		9.602.266,00	KECAMATAN PUJON
X	XX	01	2.06	0006	Penyediaan Bahan Bacaan dan Peraturan Perundang-undangan	Jumlah Dokumen Bahan Bacaan dan Peraturan Perundang-Undangan yang Disediakan	12 Dokumen	0,00	- Kab. Malang, Semua Kecamatan, Semua Kel/Desa	PENDAPATAN ASLI DAERAH (PAD)	-		0,00	KECAMATAN PUJON
X	XX	01	2.06	0008	Fasilitasi Kunjungan Tamu	Jumlah Laporan Fasilitasi Kunjungan Tamu	12 Laporan	0,00	- Kab. Malang, Semua Kecamatan, Semua Kel/Desa	PENDAPATAN ASLI DAERAH (PAD)	-		0,00	KECAMATAN PUJON
X	XX	01	2.06	0009	Penyelenggaraan Rapat Koordinasi dan Konsultasi SKPD	Jumlah Laporan Penyelenggaraan Rapat Koordinasi dan Konsultasi SKPD	12 Laporan	0,00	- Kab. Malang, Semua Kecamatan, Semua Kel/Desa	PENDAPATAN ASLI DAERAH (PAD)	-		0,00	KECAMATAN PUJON
X	XX	01	2.07		Pengadaan Barang Milik Daerah Penunjang Urusan Pemerintah Daerah	Jumlah Unit Pengadaan Barang Milik Daerah Penunjang Urusan Pemerintahan Daerah	4 unit	0,00			-		0,00	

1					2	3	4	5	6	7	8	9	10	11
X	XX	01	2.07	0005	Pengadaan Mebel	Jumlah Paket Mebel yang Disediakan	4 Unit	0,00	- Kab. Malang, Semua Kecamatan, Semua Kel/Desa	PENDAPATAN ASLI DAERAH (PAD)	-		0,00	KECAMATAN PUJON
X	XX	01	2.07	0006	Pengadaan Peralatan dan Mesin Lainnya	Jumlah Unit Peralatan dan Mesin Lainnya yang Disediakan	2 Unit	0,00	- Kab. Malang, Semua Kecamatan, Semua Kel/Desa	PENDAPATAN ASLI DAERAH (PAD)	-		0,00	KECAMATAN PUJON
X	XX	01	2.08		Penyediaan Jasa Penunjang Urusan Pemerintahan Daerah	Jumlah laporan Penyediaan Jasa Penunjang Operasional Perkantoran yang terbayarkan dalam satu tahun	12 Laporan	31.500.000,00			-		31.500.000,00	
X	XX	01	2.08	0001	Penyediaan Jasa Surat Menyurat	Jumlah Laporan Penyediaan Jasa Surat Menyurat	12 Laporan	0,00	- Kab. Malang, Semua Kecamatan, Semua Kel/Desa	PENDAPATAN ASLI DAERAH (PAD)	-		0,00	KECAMATAN PUJON
X	XX	01	2.08	0002	Penyediaan Jasa Komunikasi, Sumber Daya Air dan Listrik	Jumlah Laporan Penyediaan Jasa Komunikasi, Sumber Daya Air dan Listrik yang Disediakan	12 Laporan	31.500.000,00	- Kab. Malang, Semua Kecamatan, Semua Kel/Desa	PENDAPATAN ASLI DAERAH (PAD)	-		31.500.000,00	KECAMATAN PUJON
X	XX	01	2.08	0004	Penyediaan Jasa Pelayanan Umum Kantor	Jumlah Laporan Penyediaan Jasa Pelayanan Umum Kantor yang Disediakan	0 Laporan	0,00	- Kab. Malang, Semua Kecamatan, Semua Kel/Desa	PENDAPATAN ASLI DAERAH (PAD)	-		0,00	KECAMATAN PUJON
X	XX	01	2.09		Pemeliharaan Barang Milik Daerah Penunjang Urusan Pemerintahan Daerah	Jumlah Unit Pemeliharaan barang milik daerah penunjang urusan pemerintahan daerah yang diadakan dalam satu tahun	17 Unit	5.364.600,00			-		5.364.600,00	
X	XX	01	2.09	0001	Penyediaan Jasa Pemeliharaan, Biaya Pemeliharaan, dan Pajak Kendaraan Perorangan Dinas atau Kendaraan Dinas Jabatan	Jumlah Kendaraan Perorangan Dinas atau Kendaraan Dinas Jabatan yang Dipelihara dan dibayarkan Pajaknya	8 Unit	3.675.000,00	- Kab. Malang, Semua Kecamatan, Semua Kel/Desa	PENDAPATAN ASLI DAERAH (PAD)	-		3.675.000,00	KECAMATAN PUJON
X	XX	01	2.09	0006	Pemeliharaan Peralatan dan Mesin Lainnya	Jumlah Peralatan dan Mesin Lainnya yang Dipelihara	8 Unit	0,00	- Kab. Malang, Semua Kecamatan, Semua Kel/Desa	PENDAPATAN ASLI DAERAH (PAD)	-		0,00	KECAMATAN PUJON
X	XX	01	2.09	0009	Pemeliharaan/Rehabilitasi Gedung Kantor dan Bangunan Lainnya	Jumlah Gedung Kantor dan Bangunan Lainnya yang Dipelihara/Direhabilitasi	1 Unit	1.689.600,00	- Kab. Malang, Semua Kecamatan, Semua Kel/Desa	PENDAPATAN ASLI DAERAH (PAD)	-		1.689.600,00	KECAMATAN PUJON
<b>7</b>					<b>UNSUR KEWILAYAHAN</b>			<b>2.198.121.850,00</b>					<b>2.197.903.954,00</b>	
<b>7</b>	<b>01</b>				<b>KECAMATAN</b>			<b>2.198.121.850,00</b>					<b>2.197.903.954,00</b>	
					<b>KECAMATAN NGANTANG</b>			<b>2.201.825.850,00</b>					<b>2.201.607.954,00</b>	
7	01	01			PROGRAM PENUNJANG URUSAN PEMERINTAHAN DAERAH KABUPATEN/KOTA	Persentase pemenuhan dukungan manajemen perkantoran dan penunjang kinerja perangkat daerah dalam satu tahun (%)	100 %	2.195.404.850,00			-		2.195.186.954,00	

1				2	3	4	5	6	7	8	9	10	11	
7	01	01	2.01		Perencanaan, Penganggaran, dan Evaluasi Kinerja Perangkat Daerah	Jumlah Penyelesaian Dokumen Perencanaan, Penganggaran, dan Evaluasi Kinerja Perangkat Daerah	11 Dokumen	0,00			Kecamatan Ngantang	-	0,00	
7	01	01	2.01	0001	Penyusunan Dokumen Perencanaan Perangkat Daerah	Jumlah Dokumen Perencanaan Perangkat Daerah	0 Dokumen	0,00	- Kab. Malang, Ngantang, Semua Kel/Desa	PENDAPATAN ASLI DAERAH (PAD)	Kecamatan Ngantang		0,00	KECAMATAN NGANTANG
7	01	01	2.01	0002	Koordinasi dan Penyusunan Dokumen RKA-SKPD	Jumlah Dokumen RKA-SKPD dan Laporan Hasil Koordinasi Penyusunan Dokumen RKA-SKPD	0 Dokumen	0,00	- Kab. Malang, Ngantang, Semua Kel/Desa	PENDAPATAN ASLI DAERAH (PAD)	Kecamatan Ngantang		0,00	KECAMATAN NGANTANG
7	01	01	2.01	0003	Koordinasi dan Penyusunan Dokumen Perubahan RKA-SKPD	Jumlah Dokumen Perubahan RKA-SKPD dan Laporan Hasil Koordinasi Penyusunan Dokumen Perubahan RKA-SKPD	0 Dokumen	0,00	- Kab. Malang, Ngantang, Semua Kel/Desa	PENDAPATAN ASLI DAERAH (PAD)	Kecamatan Ngantang		0,00	KECAMATAN NGANTANG
7	01	01	2.01	0005	Koordinasi dan Penyusunan Perubahan DPA- SKPD	Jumlah Dokumen Perubahan DPA-SKPD dan Laporan Hasil Koordinasi Penyusunan Dokumen Perubahan DPA-SKPD	0 Dokumen	0,00	- Kab. Malang, Ngantang, Semua Kel/Desa	PENDAPATAN ASLI DAERAH (PAD)	Kecamatan Ngantang		0,00	KECAMATAN NGANTANG
7	01	01	2.01	0006	Koordinasi dan Penyusunan Laporan Capaian Kinerja dan Ikhtisar Realisasi Kinerja SKPD	Jumlah Laporan Capaian Kinerja dan Ikhtisar Realisasi Kinerja SKPD dan Laporan Hasil Koordinasi Penyusunan Laporan Capaian Kinerja dan Ikhtisar Realisasi Kinerja SKPD	0 Laporan	0,00	- Kab. Malang, Ngantang, Semua Kel/Desa	PENDAPATAN ASLI DAERAH (PAD)	Kecamatan Ngantang		0,00	KECAMATAN NGANTANG
7	01	01	2.01	0007	Evaluasi Kinerja Perangkat Daerah	Jumlah Laporan Evaluasi Kinerja Perangkat Daerah	0 Laporan	0,00	- Kab. Malang, Semua Kecamatan, Semua Kel/Desa	PENDAPATAN ASLI DAERAH (PAD)	Kecamatan Ngantang		0,00	KECAMATAN NGANTANG
7	01	01	2.02		Administrasi Keuangan Perangkat Daerah	Jumlah Penyelesaian Dokumen Administrasi Keuangan Perangkat Daerah	2 Dokumen	2.153.254.532,00			Kecamatan Ngantang	-	2.153.036.636,00	
7	01	01	2.02	0001	Penyediaan Gaji dan Tunjangan ASN	Jumlah Orang yang Menerima Gaji dan Tunjangan ASN	120 Orang/bulan	2.094.493.388,00	- Kab. Malang, Ngantang, Semua Kel/Desa	DANA TRANSFER UMUM-DANA ALOKASI UMUM	Kecamatan Ngantang		2.094.493.388,00	KECAMATAN NGANTANG
7	01	01	2.02	0002	Penyediaan Administrasi Pelaksanaan Tugas ASN	Jumlah Dokumen Hasil Penyediaan Administrasi Pelaksanaan Tugas ASN	12 Dokumen	58.761.144,00	- Kab. Malang, Ngantang, Semua Kel/Desa	PENDAPATAN ASLI DAERAH (PAD)	Kecamatan Ngantang		58.543.248,00	KECAMATAN NGANTANG
7	01	01	2.06		Administrasi Umum Perangkat Daerah	Jumlah Penyelesaian Dokumen Administrasi Umum Perangkat Daerah	8 Dokumen	6.150.318,00			Kecamatan Ngantang	-	6.150.318,00	
7	01	01	2.06	0001	Penyediaan Komponen Instalasi Listrik/Penerangan Bangunan Kantor	Jumlah Paket Komponen Instalasi Listrik/Penerangan Bangunan Kantor yang Disediakan	0 Paket	0,00	-	PENDAPATAN ASLI DAERAH (PAD)	Kecamatan Ngantang		0,00	KECAMATAN NGANTANG
7	01	01	2.06	0002	Penyediaan Peralatan dan Perlengkapan Kantor	Jumlah Paket Peralatan dan Perlengkapan Kantor yang Disediakan	7 Paket	5.406.000,00	- Kab. Malang, Semua Kecamatan, Semua Kel/Desa	PENDAPATAN ASLI DAERAH (PAD)	Kecamatan Ngantang		5.406.000,00	KECAMATAN NGANTANG

1				2	3	4	5	6	7	8	9	10	11	
7	01	01	2.06	0004	Penyediaan Bahan Logistik Kantor	Jumlah Paket Bahan Logistik Kantor yang Disediakan	0 Paket	0,00	- Kab. Malang, Ngantang, Semua Kel/Desa	PENDAPATAN ASLI DAERAH (PAD)	Kecamatan Ngantang		0,00	KECAMATAN NGANTANG
7	01	01	2.06	0005	Penyediaan Barang Cetak dan Penggandaan	Jumlah Paket Barang Cetak dan Penggandaan yang Disediakan	12 Paket	744.318,00	- Kab. Malang, Ngantang, Semua Kel/Desa	PENDAPATAN ASLI DAERAH (PAD)	Kecamatan Ngantang		744.318,00	KECAMATAN NGANTANG
7	01	01	2.06	0008	Fasilitas Kunjungan Tamu	Jumlah Laporan Fasilitas Kunjungan Tamu	0 Laporan	0,00	- Kab. Malang, Ngantang, Semua Kel/Desa	PENDAPATAN ASLI DAERAH (PAD)	Kecamatan Ngantang		0,00	KECAMATAN NGANTANG
7	01	01	2.08		Penyediaan Jasa Penunjang Urusan Pemerintahan Daerah	Jumlah Penyediaan Jasa Penunjang Urusan Pemerintahan Daerah	3 Dokumen	36.000.000,00			Kecamatan Ngantang	-	36.000.000,00	
7	01	01	2.08	0002	Penyediaan Jasa Komunikasi, Sumber Daya Air dan Listrik	Jumlah Laporan Penyediaan Jasa Komunikasi, Sumber Daya Air dan Listrik yang Disediakan	24 Laporan	24.000.000,00	- Kab. Malang, Ngantang, Semua Kel/Desa	PENDAPATAN ASLI DAERAH (PAD)	Kecamatan Ngantang		24.000.000,00	KECAMATAN NGANTANG
7	01	01	2.08	0004	Penyediaan Jasa Pelayanan Umum Kantor	Jumlah Laporan Penyediaan Jasa Pelayanan Umum Kantor yang Disediakan	12 Laporan	12.000.000,00	- Kab. Malang, Ngantang, Semua Kel/Desa	PENDAPATAN ASLI DAERAH (PAD)	Kecamatan Ngantang		12.000.000,00	KECAMATAN NGANTANG
7	01	01	2.09		Pemeliharaan Barang Milik Daerah Penunjang Urusan Pemerintahan Daerah	Jumlah Barang yang di Pelihara Milik Daerah Penunjang Urusan Pemerintahan Daerah	10 Unit	0,00			Kecamatan Ngantang	-	0,00	
7	01	01	2.09	0001	Penyediaan Jasa Pemeliharaan, Biaya Pemeliharaan, dan Pajak Kendaraan Perorangan Dinas atau Kendaraan Dinas Jabatan	Jumlah Kendaraan Perorangan Dinas atau Kendaraan Dinas Jabatan yang Dipelihara dan dibayarkan Pajaknya	0 Unit	0,00	- Kab. Malang, Ngantang, Semua Kel/Desa	PENDAPATAN ASLI DAERAH (PAD)	Kecamatan Ngantang		0,00	KECAMATAN NGANTANG
7	01	01	2.09	0011	Pemeliharaan/Rehabilitasi Sarana dan Prasarana Pendukung Gedung Kantor atau Bangunan Lainnya	Jumlah Sarana dan Prasarana Pendukung Gedung Kantor atau Bangunan Lainnya yang Dipelihara/Direhabilitasi	0 Unit	0,00	- Kab. Malang, Ngantang, Semua Kel/Desa	PENDAPATAN ASLI DAERAH (PAD)	Kecamatan Ngantang		0,00	KECAMATAN NGANTANG
7	01	02			PROGRAM PENYELENGGARAAN PEMERINTAHAN DAN PELAYANAN PUBLIK	Persentase penyelenggaraan pemerintahan dan pelayanan publik dalam satu tahun (%)	100 %	0,00				-	0,00	
7	01	02	2.01		Koordinasi Penyelenggaraan Kegiatan Pemerintahan di Tingkat Kecamatan	Jumlah Kegiatan Koordinasi Penyelenggaraan Pemerintahan di Tingkat Kecamatan	12 Kegiatan	0,00			Kecamatan Ngantang	-	0,00	
7	01	02	2.01	0001	Koordinasi/Sinergi Perencanaan dan Pelaksanaan Kegiatan Pemerintahan dengan Perangkat Daerah dan Instansi Vertikal Terkait	Jumlah Laporan Koordinasi/Sinergi Perencanaan dan Pelaksanaan Kegiatan Pemerintahan dengan Perangkat Daerah dan Instansi Vertikal Terkait	0 Laporan	0,00	- Kab. Malang, Semua Kecamatan, Semua Kel/Desa - Kab. Malang, Ngantang, Semua Kel/Desa	PENDAPATAN ASLI DAERAH (PAD)	Kecamatan Ngantang		0,00	KECAMATAN NGANTANG

1				2	3	4	5	6	7	8	9	10	11	
7	01	02	2.03		Koordinasi Pemeliharaan Prasarana dan Sarana Pelayanan Umum	Jumlah koordinasi penyelenggaraan pemerintahan dan pelayanan publik dalam satu tahun	12 kegiatan	0,00			Kecamatan Ngantang	-	0,00	
7	01	02	2.03	0001	Koordinasi/Sinergi dengan Perangkat Daerah dan/atau Instansi Vertikal yang Terkait dalam Pemeliharaan Sarana dan Prasarana Pelayanan Umum	Jumlah Dokumen Koordinasi/Sinergi dengan Perangkat Daerah dan/atau Instansi Vertikal yang Terkait dalam Pemeliharaan Sarana dan Prasarana Pelayanan Umum	0 Dokumen	0,00	- Kab. Malang, Ngantang, Kaumrejo - Kab. Malang, Ngantang, Semua Kel/Desa	PENDAPATAN ASLI DAERAH (PAD)	Kecamatan Ngantang		0,00	KECAMATAN NGANTANG
7	01	02	2.04		Pelaksanaan Urusan Pemerintahan yang Dilimpahkan kepada Camat	"Pelaksanaan Urusan Pemerintahan yang Dilimpahkan kepada Camat"	12 Kegiatan	0,00			Kecamatan Ngantang	-	0,00	
7	01	02	2.04	0003	Pelaksanaan Urusan Pemerintahan yang Terkait dengan Kewenangan Lain yang Dilimpahkan	Jumlah Laporan Pelaksanaan Kewenangan Lain yang Dilimpahkan	0 Laporan	0,00	- Kab. Malang, Semua Kecamatan, Semua Kel/Desa - Kab. Malang, Ngantang, Semua Kel/Desa	PENDAPATAN ASLI DAERAH (PAD)	Kecamatan Ngantang		0,00	KECAMATAN NGANTANG
7	01	04			PROGRAM KOORDINASI KETENTRAMAN DAN KETERTIBAN UMUM	Persentase kegiatan koordinasi ketentraman dan ketertiban umum dalam satu tahun (%)	100 %	0,00				-	0,00	
7	01	04	2.01		Koordinasi Upaya Penyelenggaraan Ketenteraman dan Ketertiban Umum	Jumlah Kegiatan Koordinasi Upaya Penyelenggaraan Ketentraman dan ketertiban Umum	8 Kegiatan	0,00			Kecamatan Ngantang	-	0,00	
7	01	04	2.01	0001	Sinergitas dengan Kepolisian Negara Republik Indonesia, Tentara Nasional Indonesia dan Instansi Vertikal di Wilayah Kecamatan	Jumlah Laporan Hasil Sinergitas dengan Kepolisian Negara Republik Indonesia, Tentara Nasional Indonesia dan Instansi Vertikal di Wilayah Kecamatan	0 Laporan	0,00	- Kab. Malang, Semua Kecamatan, Semua Kel/Desa - Kab. Malang, Ngantang, Semua Kel/Desa	PENDAPATAN ASLI DAERAH (PAD)	Kecamatan Ngantang		0,00	KECAMATAN NGANTANG
7	01	04	2.01	0002	Harmonisasi Hubungan dengan Tokoh Agama dan Tokoh Masyarakat	Jumlah Laporan Pelaksanaan Harmonisasi Hubungan dengan Tokoh Agama dan Tokoh Masyarakat	0 Laporan	0,00	- Kab. Malang, Semua Kecamatan, Semua Kel/Desa	PENDAPATAN ASLI DAERAH (PAD)	Kecamatan Ngantang		0,00	KECAMATAN NGANTANG
7	01	05			PROGRAM PENYELENGGARAAN URUSAN PEMERINTAHAN UMUM	Persentase Penyelenggaraan Urusan Pemerintahan Umum Yang Dilaksanakan Dalam Satu Tahun (%)	100 %	0,00				-	0,00	
7	01	05	2.01		Penyelenggaraan Urusan Pemerintahan Umum Sesuai Penugasan Kepala Daerah	Jumlah Kegiatan Penyelenggaraan Urusan Pemerintahan Umum sesuai Tugas Kepala Daerah	24 Kegiatan	0,00			Kecamatan Ngantang	-	0,00	

1				2	3	4	5	6	7	8	9	10	11	
7	01	05	2.01	0002	Fasilitasi, Koordinasi dan Pembinaan (Bimtek, Sosialisasi, Konsultasi) Wawasan Kebangsaan dan Ketahanan Nasional	Jumlah Orang yang Mengikuti Fasilitasi, Koordinasi dan Pembinaan (Bimtek, Sosialisasi, Konsultasi) Wawasan Kebangsaan dan Ketahanan Nasional	0 Orang	0,00	- Kab. Malang, Semua Kecamatan, Semua Kel/Desa - Kab. Malang, Ngantang, Semua Kel/Desa	PENDAPATAN ASLI DAERAH (PAD)	Kecamatan Ngantang		0,00	KECAMATAN NGANTANG
7	01	05	2.01	0008	Pelaksanaan Tugas Forum Koordinasi Pimpinan di Kecamatan	Jumlah Dokumen Tugas Forum Koordinasi Pimpinan di Kecamatan	0 Dokumen	0,00	- Kab. Malang, Semua Kecamatan, Semua Kel/Desa - Kab. Malang, Ngantang, Semua Kel/Desa	PENDAPATAN ASLI DAERAH (PAD)	Kecamatan Ngantang		0,00	KECAMATAN NGANTANG
7	01	06			PROGRAM PEMBINAAN DAN PENGAWASAN PEMERINTAHAN DESA	Persentase pembinaan dan pengawasan pemerintahan desa yang dilaksanakan dalam satu tahun (%)	100 %	2.717.000,00				-	2.717.000,00	
7	01	06	2.01		Fasilitasi, Rekomendasi dan Koordinasi Pembinaan dan Pengawasan Pemerintahan Desa	Jumlah Rekomendasi dan Koordinasi Pembinaan dan Pengawasan Pemerintah Desa yang di fasilitasi	15 Kegiatan	2.717.000,00			Kecamatan Ngantang	-	2.717.000,00	
7	01	06	2.01	0002	Fasilitasi Administrasi Tata Pemerintahan Desa	Jumlah Dokumen yang Difasilitasi dalam rangka Administrasi Tata Pemerintahan Desa	0 Dokumen	0,00	- Kab. Malang, Semua Kecamatan, Semua Kel/Desa - Kab. Malang, Ngantang, Semua Kel/Desa	PENDAPATAN ASLI DAERAH (PAD)	Kecamatan Ngantang		0,00	KECAMATAN NGANTANG
7	01	06	2.01	0009	Fasilitasi Sinkronisasi Perencanaan Pembangunan Daerah dengan Pembangunan Desa	Jumlah Dokumen Sinkronisasi Perencanaan Pembangunan Daerah dengan Pembangunan Desa	1 Dokumen	2.717.000,00	- Kab. Malang, Ngantang, Semua Kel/Desa	PENDAPATAN ASLI DAERAH (PAD)	Kecamatan Ngantang		2.717.000,00	KECAMATAN NGANTANG
<b>X</b>					<b>NON URUSAN</b>			<b>3.704.000,00</b>					<b>3.704.000,00</b>	
<b>X</b>	<b>XX</b>				<b>URUSAN PEMERINTAHAN BIDANG XX</b>			<b>3.704.000,00</b>					<b>3.704.000,00</b>	
X	XX	01			PROGRAM PENUNJANG URUSAN PEMERINTAHAN DAERAH KABUPATEN/KOTA	Persentase pemenuhan dukungan manajemen perkantoran dan penunjang kinerja perangkat daerah dalam satu tahun (%)	100 %	3.704.000,00				-	3.704.000,00	
X	XX	01	2.01		Perencanaan, Penganggaran, dan Evaluasi Kinerja Perangkat Daerah	Jumlah Penyelesaian Dokumen Perencanaan, Penganggaran, dan Evaluasi Kinerja Perangkat Daerah	11 Dokumen	0,00				-	0,00	

1					2	3	4	5	6	7	8	9	10	11
X	XX	01	2.01	0004	Koordinasi dan Penyusunan DPA-SKPD	Jumlah Dokumen DPA-SKPD dan Laporan Hasil Koordinasi Penyusunan Dokumen DPA-SKPD	0 Dokumen	0,00	- Semua Kota/Kab, Semua Kecamatan, Semua Kel/Desa - Kab. Malang, Semua Kecamatan, Semua Kel/Desa	PENDAPATAN ASLI DAERAH (PAD)	-		0,00	KECAMATAN NGANTANG
X	XX	01	2.02		Administrasi Keuangan Perangkat Daerah	Jumlah Penyelesaian Dokumen Administrasi Keuangan Perangkat Daerah	2 Dokumen	0,00			-	-	0,00	
X	XX	01	2.02	0005	Koordinasi dan Penyusunan Laporan Keuangan Akhir Tahun SKPD	Jumlah Laporan Keuangan Akhir Tahun SKPD dan Laporan Hasil Koordinasi Penyusunan Laporan Keuangan Akhir Tahun SKPD	0 Laporan	0,00	- Kab. Malang, Ngantang, Semua Kel/Desa	PENDAPATAN ASLI DAERAH (PAD)	-		0,00	KECAMATAN NGANTANG
X	XX	01	2.05		Administrasi Kepegawaian Perangkat Daerah	Jumlah Penyelesaian Dokumen Administrasi Kepegawaian Perangkat Daerah	3 Dokumen	0,00			Kecamatan Ngantang	-	0,00	
X	XX	01	2.05	0002	Pengadaan Pakaian Dinas beserta Atribut Kelengkapannya	Jumlah Paket Pakaian Dinas beserta Atribut Kelengkapannya	0 Paket	0,00	- Kab. Malang, Ngantang, Semua Kel/Desa	PENDAPATAN ASLI DAERAH (PAD)	Kecamatan Ngantang		0,00	KECAMATAN NGANTANG
X	XX	01	2.05	0009	Pendidikan dan Pelatihan Pegawai Berdasarkan Tugas dan Fungsi	Jumlah Pegawai Berdasarkan Tugas dan Fungsi yang Mengikuti Pendidikan dan Pelatihan	0 Orang	0,00	- Kab. Malang, Ngantang, Semua Kel/Desa	PENDAPATAN ASLI DAERAH (PAD)	Kecamatan Ngantang		0,00	KECAMATAN NGANTANG
X	XX	01	2.06		Administrasi Umum Perangkat Daerah	Jumlah Penyelesaian Dokumen Administrasi Umum Perangkat Daerah	8 Dokumen	0,00			-	-	0,00	
X	XX	01	2.06	0009	Penyelenggaraan Rapat Koordinasi dan Konsultasi SKPD	Jumlah Laporan Penyelenggaraan Rapat Koordinasi dan Konsultasi SKPD	0 Laporan	0,00	- Kab. Malang, Ngantang, Semua Kel/Desa	PENDAPATAN ASLI DAERAH (PAD)	-		0,00	KECAMATAN NGANTANG
X	XX	01	2.07		Pengadaan Barang Milik Daerah Penunjang Urusan Pemerintahan Daerah	Jumlah Pengadaan Barang Milik Daerah Penunjang Urusan Pemerintahan Daerah	1 Unit	3.704.000,00			-	-	3.704.000,00	
X	XX	01	2.07	0011	Pengadaan Sarana dan Prasarana Pendukung Gedung Kantor atau Bangunan Lainnya	Jumlah Unit Sarana dan Prasarana Pendukung Gedung Kantor atau Bangunan Lainnya yang Disediakan	1 Unit	3.704.000,00	- Kab. Malang, Ngantang, Semua Kel/Desa	PENDAPATAN ASLI DAERAH (PAD)	-		3.704.000,00	KECAMATAN NGANTANG
X	XX	01	2.08		Penyediaan Jasa Penunjang Urusan Pemerintahan Daerah	Jumlah Penyediaan Jasa Penunjang Urusan Pemerintahan Daerah	3 Dokumen	0,00			-	-	0,00	
X	XX	01	2.08	0001	Penyediaan Jasa Surat Menyurat	Jumlah Laporan Penyediaan Jasa Surat Menyurat	0 Laporan	0,00	- Kab. Malang, Ngantang, Semua Kel/Desa	PENDAPATAN ASLI DAERAH (PAD)	-		0,00	KECAMATAN NGANTANG
X	XX	01	2.09		Pemeliharaan Barang Milik Daerah Penunjang Urusan Pemerintahan Daerah	Jumlah Barang yang di Pelihara Milik Daerah Penunjang Urusan Pemerintahan Daerah	10 Unit	0,00			-	-	0,00	



1					2	3	4	5	6	7	8	9	10	11
X	XX	01	2.09	0009	Pemeliharaan/Rehabilitasi Gedung Kantor dan Bangunan Lainnya	Jumlah Gedung Kantor dan Bangunan Lainnya yang Dipelihara/Direhabilitasi	0 Unit	0,00	- Kab. Malang, Ngantang, Semua Kel/Desa	PENDAPATAN ASLI DAERAH (PAD)	-		0,00	KECAMATAN NGANTANG
7					<b>UNSUR KEWILAYAHAN</b>			<b>2.228.445.950,00</b>					<b>2.228.445.950,00</b>	
7	01				<b>KECAMATAN</b>			<b>2.228.445.950,00</b>					<b>2.228.445.950,00</b>	
					<b>KECAMATAN KASEMBON</b>			<b>2.228.445.950,00</b>					<b>2.228.445.950,00</b>	
7	01	01			PROGRAM PENUNJANG URUSAN PEMERINTAHAN DAERAH KABUPATEN/KOTA	Persentase pemenuhan dukungan manajemen perkantoran dan penunjang kinerja perangkat daerah dalam satu tahun	100 %	2.226.112.950,00				-	2.226.112.950,00	
7	01	01	2.01		Perencanaan, Penganggaran, dan Evaluasi Kinerja Perangkat Daerah	Jumlah dokumen perencanaan penganggaran dan evaluasi kinerja yang disusun sesuai aturan dan tepat waktu	6 dokumen	0,00			Kecamatan Kasembon	-	0,00	
7	01	01	2.01	0001	Penyusunan Dokumen Perencanaan Perangkat Daerah	Jumlah Dokumen Perencanaan Perangkat Daerah	0 Dokumen	0,00	- Kab. Malang, Kasembon, Semua Kel/Desa	PENDAPATAN ASLI DAERAH (PAD)	Kecamatan Kasembon		0,00	KECAMATAN KASEMBON
7	01	01	2.01	0002	Koordinasi dan Penyusunan Dokumen RKA-SKPD	Jumlah Dokumen RKA-SKPD dan Laporan Hasil Koordinasi Penyusunan Dokumen RKA-SKPD	0 Dokumen	0,00	- Kab. Malang, Kasembon, Semua Kel/Desa	PENDAPATAN ASLI DAERAH (PAD)	Kecamatan Kasembon		0,00	KECAMATAN KASEMBON
7	01	01	2.01	0003	Koordinasi dan Penyusunan Dokumen Perubahan RKA-SKPD	Jumlah Dokumen Perubahan RKA-SKPD dan Laporan Hasil Koordinasi Penyusunan Dokumen Perubahan RKA-SKPD	0 Dokumen	0,00	- Kab. Malang, Kasembon, Semua Kel/Desa	PENDAPATAN ASLI DAERAH (PAD)	Kecamatan Kasembon		0,00	KECAMATAN KASEMBON
7	01	01	2.01	0004	Koordinasi dan Penyusunan DPA-SKPD	Jumlah Dokumen DPA-SKPD dan Laporan Hasil Koordinasi Penyusunan Dokumen DPA-SKPD	0 Dokumen	0,00	- Kab. Malang, Kasembon, Semua Kel/Desa	PENDAPATAN ASLI DAERAH (PAD)	Kecamatan Kasembon		0,00	KECAMATAN KASEMBON
7	01	01	2.01	0005	Koordinasi dan Penyusunan Perubahan DPA- SKPD	Jumlah Dokumen Perubahan DPA-SKPD dan Laporan Hasil Koordinasi Penyusunan Dokumen Perubahan DPA-SKPD	0 Dokumen	0,00	- Kab. Malang, Kasembon, Semua Kel/Desa	PENDAPATAN ASLI DAERAH (PAD)	Kecamatan Kasembon		0,00	KECAMATAN KASEMBON
7	01	01	2.01	0006	Koordinasi dan Penyusunan Laporan Capaian Kinerja dan Ikhtisar Realisasi Kinerja SKPD	Jumlah Laporan Capaian Kinerja dan Ikhtisar Realisasi Kinerja SKPD dan Laporan Hasil Koordinasi Penyusunan Laporan Capaian Kinerja dan Ikhtisar Realisasi Kinerja SKPD	0 Laporan	0,00	- Kab. Malang, Kasembon, Semua Kel/Desa	PENDAPATAN ASLI DAERAH (PAD)	Kecamatan Kasembon		0,00	KECAMATAN KASEMBON
7	01	01	2.01	0007	Evaluasi Kinerja Perangkat Daerah	Jumlah Laporan Evaluasi Kinerja Perangkat Daerah	0 Laporan	0,00	- Kab. Malang, Kasembon, Semua Kel/Desa	PENDAPATAN ASLI DAERAH (PAD)	Kecamatan Kasembon		0,00	KECAMATAN KASEMBON
7	01	01	2.02		Administrasi Keuangan Perangkat Daerah	Jumlah pemenuhan kinerja pelayanan keuangan perangkat daerah disusun sesuai aturan dan tepat waktu	3 dokumen	2.205.346.434,00			Kecamatan Kasembon	-	2.205.346.434,00	

1				2		3		4		5		6		7		8		9		10		11	
7	01	01	2.02	0001	Penyediaan Gaji dan Tunjangan ASN	Jumlah Orang yang Menerima Gaji dan Tunjangan ASN	120 Orang/bulan		2.114.804.718,00	- Kab. Malang, Kasembon, Semua Kel/Desa	PENDAPATAN ASLI DAERAH (PAD)	Kecamatan Kasembon								2.114.804.718,00	KECAMATAN KASEMBON		
7	01	01	2.02	0002	Penyediaan Administrasi Pelaksanaan Tugas ASN	Jumlah Dokumen Hasil Penyediaan Administrasi Pelaksanaan Tugas ASN	12 Dokumen		90.541.716,00	- Kab. Malang, Kasembon, Semua Kel/Desa	PENDAPATAN ASLI DAERAH (PAD)	Kecamatan Kasembon								90.541.716,00	KECAMATAN KASEMBON		
7	01	01	2.02	0005	Koordinasi dan Penyusunan Laporan Keuangan Akhir Tahun SKPD	Jumlah Laporan Keuangan Akhir Tahun SKPD dan Laporan Hasil Koordinasi Penyusunan Laporan Keuangan Akhir Tahun SKPD	0 Laporan		0,00	- Kab. Malang, Kasembon, Semua Kel/Desa	PENDAPATAN ASLI DAERAH (PAD)	Kecamatan Kasembon								0,00	KECAMATAN KASEMBON		
7	01	01	2.05		Administrasi Kepegawaian Perangkat Daerah	Jumlah pelayanan kepegawaian perangkat daerah yang terfasilitasi dalam menunjang kinerja PD	2 dokumen		0,00			Kecamatan Kasembon	-							0,00			
7	01	01	2.05	0002	Pengadaan Pakaian Dinas beserta Atribut Kelengkapannya	Jumlah Paket Pakaian Dinas beserta Atribut Kelengkapan	0 Paket		0,00	- Kab. Malang, Kasembon, Semua Kel/Desa	PENDAPATAN ASLI DAERAH (PAD)	Kecamatan Kasembon								0,00	KECAMATAN KASEMBON		
7	01	01	2.05	0009	Pendidikan dan Pelatihan Pegawai Berdasarkan Tugas dan Fungsi	Jumlah Pegawai Berdasarkan Tugas dan Fungsi yang Mengikuti Pendidikan dan Pelatihan	0 Orang		0,00	- Kab. Malang, Kasembon, Semua Kel/Desa	PENDAPATAN ASLI DAERAH (PAD)	Kecamatan Kasembon								0,00	KECAMATAN KASEMBON		
7	01	01	2.06		Administrasi Umum Perangkat Daerah	Jumlah dokumen pelayanan pemenuhan administrasi umum perangkat daerah dalam satu tahun	6 dokumen		1.566.516,00			Kecamatan Kasembon	-							1.566.516,00			
7	01	01	2.06	0002	Penyediaan Peralatan dan Perlengkapan Kantor	Jumlah Paket Peralatan dan Perlengkapan Kantor yang Disediakan	12 Paket		1.502.000,00	- Kab. Malang, Kasembon, Semua Kel/Desa	PENDAPATAN ASLI DAERAH (PAD)	Kecamatan Kasembon								1.502.000,00	KECAMATAN KASEMBON		
7	01	01	2.06	0003	Penyediaan Peralatan Rumah Tangga	Jumlah Paket Peralatan Rumah Tangga yang Disediakan	0 Paket		0,00	- Kab. Malang, Kasembon, Semua Kel/Desa	PENDAPATAN ASLI DAERAH (PAD)	Kecamatan Kasembon								0,00	KECAMATAN KASEMBON		
7	01	01	2.06	0004	Penyediaan Bahan Logistik Kantor	Jumlah Paket Bahan Logistik Kantor yang Disediakan	0 Paket		0,00	- Kab. Malang, Kasembon, Semua Kel/Desa	PENDAPATAN ASLI DAERAH (PAD)	Kecamatan Kasembon								0,00	KECAMATAN KASEMBON		
7	01	01	2.06	0005	Penyediaan Barang Cetak dan Penggandaan	Jumlah Paket Barang Cetak dan Penggandaan yang Disediakan	12 Paket		64.516,00	- Kab. Malang, Kasembon, Semua Kel/Desa	PENDAPATAN ASLI DAERAH (PAD)	Kecamatan Kasembon								64.516,00	KECAMATAN KASEMBON		
7	01	01	2.06	0008	Fasilitasi Kunjungan Tamu	Jumlah Laporan Fasilitasi Kunjungan Tamu	0 Laporan		0,00	- Kab. Malang, Kasembon, Semua Kel/Desa	PENDAPATAN ASLI DAERAH (PAD)	Kecamatan Kasembon								0,00	KECAMATAN KASEMBON		
7	01	01	2.06	0009	Penyelenggaraan Rapat Koordinasi dan Konsultasi SKPD	Jumlah Laporan Penyelenggaraan Rapat Koordinasi dan Konsultasi SKPD	0 Laporan		0,00	- Kab. Malang, Kasembon, Semua Kel/Desa	PENDAPATAN ASLI DAERAH (PAD)	Kecamatan Kasembon								0,00	KECAMATAN KASEMBON		
7	01	01	2.07		Pengadaan Barang Milik Daerah Penunjang Urusan Pemerintah Daerah	Jumlah dokumen pengadaan barang milik daerah penunjang urusan pemerintah daerah	1 dokumen		0,00			Kecamatan Kasembon	-							0,00			
7	01	01	2.07	0011	Pengadaan Sarana dan Prasarana Pendukung Gedung Kantor atau Bangunan Lainnya	Jumlah Unit Sarana dan Prasarana Pendukung Gedung Kantor atau Bangunan Lainnya yang Disediakan	0 Unit		0,00	- Kab. Malang, Kasembon, Semua Kel/Desa	PENDAPATAN ASLI DAERAH (PAD)	Kecamatan Kasembon								0,00	KECAMATAN KASEMBON		

1				2	3	4	5	6	7	8	9	10	11	
7	01	01	2.08		Penyediaan Jasa Penunjang Urusan Pemerintahan Daerah	Jumlah dokumen penyedia jasa penunjang operasional perkantoran yang terbayarkan dalam satu tahun	3 dokumen	19.200.000,00			Kecamatan Kasembon	-	19.200.000,00	
7	01	01	2.08	0001	Penyediaan Jasa Surat Menyurat	Jumlah Laporan Penyediaan Jasa Surat Menyurat	0 Laporan	0,00	- Kab. Malang, Kasembon, Semua Kel/Desa	PENDAPATAN ASLI DAERAH (PAD)	Kecamatan Kasembon		0,00	KECAMATAN KASEMBON
7	01	01	2.08	0002	Penyediaan Jasa Komunikasi, Sumber Daya Air dan Listrik	Jumlah Laporan Penyediaan Jasa Komunikasi, Sumber Daya Air dan Listrik yang Disediakan	12 Laporan	19.200.000,00	- Kab. Malang, Semua Kecamatan, Semua Kel/Desa	PENDAPATAN ASLI DAERAH (PAD)	Kecamatan Kasembon		19.200.000,00	KECAMATAN KASEMBON
7	01	01	2.08	0004	Penyediaan Jasa Pelayanan Umum Kantor	Jumlah Laporan Penyediaan Jasa Pelayanan Umum Kantor yang Disediakan	0 Laporan	0,00	- Kab. Malang, Semua Kecamatan, Semua Kel/Desa - Kab. Malang, Kasembon, Semua Kel/Desa	PENDAPATAN ASLI DAERAH (PAD)	Kecamatan Kasembon		0,00	KECAMATAN KASEMBON
7	01	01	2.09		Pemeliharaan Barang Milik Daerah Penunjang Urusan Pemerintahan Daerah	Jumlah dokumen barang milik daerah penunjang urusan pemerintahan daerah yang dipelihara dalam satu tahun	3 dokumen	0,00			Kecamatan Kasembon	-	0,00	
7	01	01	2.09	0002	Penyediaan Jasa Pemeliharaan, Biaya Pemeliharaan, Pajak dan Perizinan Kendaraan Dinas Operasional atau Lapangan	Jumlah Kendaraan Dinas Operasional atau Lapangan yang Dipelihara dan dibayarkan Pajak dan Perizinannya	0 Unit	0,00	- Kab. Malang, Kasembon, Semua Kel/Desa	PENDAPATAN ASLI DAERAH (PAD)	Kecamatan Kasembon		0,00	KECAMATAN KASEMBON
7	01	01	2.09	0009	Pemeliharaan/Rehabilitasi Gedung Kantor dan Bangunan Lainnya	Jumlah Gedung Kantor dan Bangunan Lainnya yang Dipelihara/Direhabilitasi	0 Unit	0,00	- Kab. Malang, Kasembon, Semua Kel/Desa	PENDAPATAN ASLI DAERAH (PAD)	Kecamatan Kasembon		0,00	KECAMATAN KASEMBON
7	01	01	2.09	0011	Pemeliharaan/Rehabilitasi Sarana dan Prasarana Pendukung Gedung Kantor atau Bangunan Lainnya	Jumlah Sarana dan Prasarana Pendukung Gedung Kantor atau Bangunan Lainnya yang Dipelihara/Direhabilitasi	0 Unit	0,00	- Kab. Malang, Kasembon, Semua Kel/Desa	PENDAPATAN ASLI DAERAH (PAD)	Kecamatan Kasembon		0,00	KECAMATAN KASEMBON
7	01	02			PROGRAM PENYELENGGARAAN PEMERINTAHAN DAN PELAYANAN PUBLIK	Persentase penyelenggaraan pemerintahan dan pelayanan publik dalam satu tahun	100 %	2.333.000,00				-	2.333.000,00	
7	01	02	2.01		Koordinasi Penyelenggaraan Kegiatan Pemerintahan di Tingkat Kecamatan	Jumlah koordinasi penyelenggaraan kegiatan pemerintahan di tingkat kecamatan dalam satu tahun	16 kegiatan	2.333.000,00			Kecamatan Kasembon	-	2.333.000,00	
7	01	02	2.01	0001	Koordinasi/Sinergi Perencanaan dan Pelaksanaan Kegiatan Pemerintahan dengan Perangkat Daerah dan Instansi Vertikal Terkait	Jumlah Laporan Koordinasi/Sinergi Perencanaan dan Pelaksanaan Kegiatan Pemerintahan dengan Perangkat Daerah dan Instansi Vertikal Terkait	1 Laporan	2.333.000,00	- Kab. Malang, Kasembon, Semua Kel/Desa	PENDAPATAN ASLI DAERAH (PAD)	Kecamatan Kasembon		2.333.000,00	KECAMATAN KASEMBON

1				2	3	4	5	6	7	8	9	10	11	
7	01	02	2.04		Pelaksanaan Urusan Pemerintahan yang Dilimpahkan kepada Camat	Jumlah dokumen pelaksanaan urusan pemerintahan yang dilimpahkan kepada Camat	12 kegiatan	0,00			Kecamatan Kasembon	-	0,00	
7	01	02	2.04	0003	Pelaksanaan Urusan Pemerintahan yang Terkait dengan Kewenangan Lain yang Dilimpahkan	Jumlah Laporan Pelaksanaan Kewenangan Lain yang Dilimpahkan	0 Laporan	0,00	- Kab. Malang, Kasembon, Semua Kel/Desa	PENDAPATAN ASLI DAERAH (PAD)	Kecamatan Kasembon		0,00	KECAMATAN KASEMBON
7	01	04			PROGRAM KOORDINASI KETENTRAMAN DAN KETERTIBAN UMUM	Persentase kegiatan koordinasi ketentraman dan ketertiban umum dalam satu tahun	100 %	0,00				-	0,00	
7	01	04	2.01		Koordinasi Upaya Penyelenggaraan Ketenteraman dan Ketertiban Umum	Jumlah koordinasi upaya penyelenggaraan ketentraman dan ketertiban umum yang dilaksanakan dalam satu tahun	8 kegiatan	0,00			Kecamatan Kasembon	-	0,00	
7	01	04	2.01	0001	Sinergitas dengan Kepolisian Negara Republik Indonesia, Tentara Nasional Indonesia dan Instansi Vertikal di Wilayah Kecamatan	Jumlah Laporan Hasil Sinergitas dengan Kepolisian Negara Republik Indonesia, Tentara Nasional Indonesia dan Instansi Vertikal di Wilayah Kecamatan	0 Laporan	0,00	- Kab. Malang, Kasembon, Semua Kel/Desa	PENDAPATAN ASLI DAERAH (PAD)	Kecamatan Kasembon		0,00	KECAMATAN KASEMBON
7	01	05			PROGRAM PENYELENGGARAAN URUSAN PEMERINTAHAN UMUM	Persentase penyelenggaraan urusan pemerintahan umum yang dilaksanakan dalam satu tahun	100 %	0,00				-	0,00	
7	01	05	2.01		Penyelenggaraan Urusan Pemerintahan Umum Sesuai Penugasan Kepala Daerah	Jumlah penyelenggaraan urusan pemerintahan umum sesuai penugasan kepala daerah yang dilaksanakan dalam satu tahun	12 kegiatan	0,00			Kecamatan Kasembon	-	0,00	
7	01	05	2.01	0002	Fasilitasi, Koordinasi dan Pembinaan (Bimtek, Sosialisasi, Konsultasi) Wawasan Kebangsaan dan Ketahanan Nasional	Jumlah Orang yang Mengikuti Fasilitasi, Koordinasi dan Pembinaan (Bimtek, Sosialisasi, Konsultasi) Wawasan Kebangsaan dan Ketahanan Nasional	0 Orang	0,00	- Kab. Malang, Kasembon, Semua Kel/Desa	PENDAPATAN ASLI DAERAH (PAD)	Kecamatan Kasembon		0,00	KECAMATAN KASEMBON
7	01	06			PROGRAM PEMBINAAN DAN PENGAWASAN PEMERINTAHAN DESA	Persentase pembinaan dan pengawasan pemerintahan desa yang dilaksanakan dalam satu tahun	100 %	0,00				-	0,00	
7	01	06	2.01		Fasilitasi, Rekomendasi dan Koordinasi Pembinaan dan Pengawasan Pemerintahan Desa	Jumlah fasilitasi rekomendasi dan koordinasi pembinaan dan pengawasan pemerintahan desa yang dilaksanakan dalam satu tahun	12 kegiatan	0,00			Kecamatan Kasembon	-	0,00	

1					2	3	4	5	6	7	8	9	10	11
7	01	06	2.01	0002	Fasilitasi Administrasi Tata Pemerintahan Desa	Jumlah Dokumen yang Difasilitasi dalam rangka Administrasi Tata Pemerintahan Desa	0 Dokumen	0,00	- Kab. Malang, Kasembon, Semua Kel/Desa	PENDAPATAN ASLI DAERAH (PAD)	Kecamatan Kasembon		0,00	KECAMATAN KASEMBON
<b>7</b>					<b>UNSUR KEWILAYAHAN</b>			<b>3.756.082.555,00</b>					<b>3.750.822.186,00</b>	
<b>7</b>	<b>01</b>				<b>KECAMATAN</b>			<b>3.756.082.555,00</b>					<b>3.750.822.186,00</b>	
					<b>KECAMATAN LAWANG</b>			<b>3.758.184.262,00</b>					<b>3.750.822.186,00</b>	
7	01	01			PROGRAM PENUNJANG URUSAN PEMERINTAHAN DAERAH KABUPATEN/KOTA	Jumlah dokumen perencanaan penganggaran dan evaluasi kinerja yang disusun sesuai aturan dan tepat waktu	7 dokumen	3.641.172.555,00				-	3.532.325.019,00	
7	01	01	2.01		Perencanaan, Penganggaran, dan Evaluasi Kinerja Perangkat Daerah	Prosentase Pemenuhan Layanan Internal Perangkat Daerah	7 dokumen	5.000.000,00			-	-	5.201.800,00	
7	01	01	2.01	0001	Penyusunan Dokumen Perencanaan Perangkat Daerah	Jumlah Dokumen Perencanaan Perangkat Daerah	3 Dokumen	1.000.000,00	- Kab. Malang, Lawang, Lawang	PENDAPATAN ASLI DAERAH (PAD)	-		1.506.600,00	KECAMATAN LAWANG
7	01	01	2.01	0002	Koordinasi dan Penyusunan Dokumen RKA-SKPD	Jumlah Dokumen RKA-SKPD dan Laporan Hasil Koordinasi Penyusunan Dokumen RKA-SKPD	1 Dokumen	500.000,00	- Kab. Malang, Lawang, Semua Kel/Desa	PENDAPATAN ASLI DAERAH (PAD)	-		486.300,00	KECAMATAN LAWANG
7	01	01	2.01	0003	Koordinasi dan Penyusunan Dokumen Perubahan RKA-SKPD	Jumlah Dokumen Perubahan RKA-SKPD dan Laporan Hasil Koordinasi Penyusunan Dokumen Perubahan RKA-SKPD	1 Dokumen	500.000,00	- Kab. Malang, Lawang, Semua Kel/Desa	PENDAPATAN ASLI DAERAH (PAD)	-		486.300,00	KECAMATAN LAWANG
7	01	01	2.01	0004	Koordinasi dan Penyusunan DPA-SKPD	Jumlah Dokumen DPA-SKPD dan Laporan Hasil Koordinasi Penyusunan Dokumen DPA-SKPD	1 Dokumen	500.000,00	- Kab. Malang, Lawang, Semua Kel/Desa	PENDAPATAN ASLI DAERAH (PAD)	-		486.300,00	KECAMATAN LAWANG
7	01	01	2.01	0005	Koordinasi dan Penyusunan Perubahan DPA- SKPD	Jumlah Dokumen Perubahan DPA-SKPD dan Laporan Hasil Koordinasi Penyusunan Dokumen Perubahan DPA-SKPD	1 Dokumen	500.000,00	- Kab. Malang, Lawang, Semua Kel/Desa	PENDAPATAN ASLI DAERAH (PAD)	-		486.300,00	KECAMATAN LAWANG
7	01	01	2.01	0006	Koordinasi dan Penyusunan Laporan Capaian Kinerja dan Ikhtisar Realisasi Kinerja SKPD	Jumlah Laporan Capaian Kinerja dan Ikhtisar Realisasi Kinerja SKPD dan Laporan Hasil Koordinasi Penyusunan Laporan Capaian Kinerja dan Ikhtisar Realisasi Kinerja SKPD	3 Laporan	1.500.000,00	- Kab. Malang, Lawang, Semua Kel/Desa	PENDAPATAN ASLI DAERAH (PAD)	-		1.250.000,00	KECAMATAN LAWANG
7	01	01	2.01	0007	Evaluasi Kinerja Perangkat Daerah	Jumlah Laporan Evaluasi Kinerja Perangkat Daerah	2 Laporan	500.000,00	- Kab. Malang, Lawang, Semua Kel/Desa	PENDAPATAN ASLI DAERAH (PAD)	-		500.000,00	KECAMATAN LAWANG
7	01	01	2.02		Administrasi Keuangan Perangkat Daerah	Prosentase Pemenuhan Layanan Internal Perangkat Daerah	12 dokumen	3.515.280.955,00			-	-	3.519.437.619,00	
7	01	01	2.02	0001	Penyediaan Gaji dan Tunjangan ASN	Jumlah Orang yang Menerima Gaji dan Tunjangan ASN	20 Orang/bulan	3.369.179.499,00	- Kab. Malang, Semua Kecamatan, Semua Kel/Desa	PENDAPATAN ASLI DAERAH (PAD)	-		3.369.179.499,00	KECAMATAN LAWANG

1				2	3	4	5	6	7	8	9	10	11	
7	01	01	2.02	0002	Penyediaan Administrasi Pelaksanaan Tugas ASN	Jumlah Dokumen Hasil Penyediaan Administrasi Pelaksanaan Tugas ASN	12 Dokumen	143.601.456,00	- Kab. Malang, Lawang, Semua Kel/Desa	PENDAPATAN ASLI DAERAH (PAD)	-		148.758.120,00	KECAMATAN LAWANG
7	01	01	2.02	0005	Koordinasi dan Penyusunan Laporan Keuangan Akhir Tahun SKPD	Jumlah Laporan Keuangan Akhir Tahun SKPD dan Laporan Hasil Koordinasi Penyusunan Laporan Keuangan Akhir Tahun SKPD	3 Laporan	1.500.000,00	- Kab. Malang, Lawang, Semua Kel/Desa	PENDAPATAN ASLI DAERAH (PAD)	-		500.000,00	KECAMATAN LAWANG
7	01	01	2.02	0006	Pengelolaan dan Penyiapan Bahan Tanggapan Pemeriksaan	Jumlah Dokumen Bahan Tanggapan Pemeriksaan dan Tindak Lanjut Pemeriksaan	2 Dokumen	500.000,00	- Kab. Malang, Lawang, Semua Kel/Desa	PENDAPATAN ASLI DAERAH (PAD)	-		500.000,00	KECAMATAN LAWANG
7	01	01	2.02	0007	Koordinasi dan Penyusunan Laporan Keuangan Bulanan/ Triwulanan/ Semesteran SKPD	Jumlah Laporan Keuangan Bulanan/ Triwulanan/ Semesteran SKPD dan Laporan Koordinasi Penyusunan Laporan Keuangan Bulanan/Triwulanan/Semesteran SKPD	18 Laporan	500.000,00	- Kab. Malang, Lawang, Semua Kel/Desa	PENDAPATAN ASLI DAERAH (PAD)	-		500.000,00	KECAMATAN LAWANG
7	01	01	2.03		Administrasi Barang Milik Daerah pada Perangkat Daerah	Prosentase Pemenuhan Layanan Internal Perangkat Daerah	8 dokumen	3.000.000,00			-	-	3.350.000,00	
7	01	01	2.03	0001	Penyusunan Perencanaan Kebutuhan Barang Milik Daerah SKPD	Jumlah Rencana Kebutuhan Barang Milik Daerah SKPD	1 Dokumen	500.000,00	- Kab. Malang, Lawang, Semua Kel/Desa	PENDAPATAN ASLI DAERAH (PAD)	-		250.000,00	KECAMATAN LAWANG
7	01	01	2.03	0003	Koordinasi dan Penilaian Barang Milik Daerah SKPD	Jumlah Laporan Hasil Penilaian Barang Milik Daerah dan Hasil Koordinasi Penilaian Barang Milik Daerah SKPD	2 Laporan	500.000,00	- Kab. Malang, Lawang, Semua Kel/Desa	PENDAPATAN ASLI DAERAH (PAD)	-		500.000,00	KECAMATAN LAWANG
7	01	01	2.03	0005	Rekonsiliasi dan Penyusunan Laporan Barang Milik Daerah pada SKPD	Jumlah Laporan Rekonsiliasi dan Penyusunan Laporan Barang Milik Daerah pada SKPD	2 Laporan	500.000,00	- Kab. Malang, Lawang, Semua Kel/Desa	PENDAPATAN ASLI DAERAH (PAD)	-		500.000,00	KECAMATAN LAWANG
7	01	01	2.03	0006	Penatausahaan Barang Milik Daerah pada SKPD	Jumlah Laporan Penatausahaan Barang Milik Daerah pada SKPD	3 Laporan	1.500.000,00	- Kab. Malang, Lawang, Semua Kel/Desa	PENDAPATAN ASLI DAERAH (PAD)	-		2.100.000,00	KECAMATAN LAWANG
7	01	01	2.05		Administrasi Kepegawaian Perangkat Daerah	Prosentase Pemenuhan Layanan Internal Perangkat Daerah	12 dokumen	13.120.000,00			-	-	3.000.000,00	
7	01	01	2.05	0002	Pengadaan Pakaian Dinas beserta Atribut Kelengkapannya	Jumlah Paket Pakaian Dinas beserta Atribut Kelengkapannya	1 Paket	10.120.000,00	- Kab. Malang, Semua Kecamatan, Semua Kel/Desa	PENDAPATAN ASLI DAERAH (PAD)	-		0,00	KECAMATAN LAWANG
7	01	01	2.05	0004	Koordinasi dan Pelaksanaan Sistem Informasi Kepegawaian	Jumlah Dokumen Hasil Koordinasi dan Pelaksanaan Sistem Informasi Kepegawaian	1 Dokumen	1.500.000,00	- Kab. Malang, Lawang, Semua Kel/Desa	PENDAPATAN ASLI DAERAH (PAD)	-		500.000,00	KECAMATAN LAWANG
7	01	01	2.05	0005	Monitoring, Evaluasi, dan Penilaian Kinerja Pegawai	Jumlah Dokumen Monitoring, Evaluasi, dan Penilaian Kinerja Pegawai	12 Dokumen	1.500.000,00	- Kab. Malang, Lawang, Semua Kel/Desa	PENDAPATAN ASLI DAERAH (PAD)	-		2.500.000,00	KECAMATAN LAWANG

1				2		3		4		5		6		7		8		9		10		11	
7	01	01	2.06		Administrasi Umum Perangkat Daerah	Prosentase Pemenuhan Layanan Internal Perangkat Daerah	12 laporan		53.132.600,00												1.335.600,00		
7	01	01	2.06	0001	Penyediaan Komponen Instalasi Listrik/Penerangan Bangunan Kantor	Jumlah Paket Komponen Instalasi Listrik/Penerangan Bangunan Kantor yang Disediakan	12 Paket		2.570.000,00	- Kab. Malang, Semua Kecamatan, Semua Kel/Desa	PENDAPATAN ASLI DAERAH (PAD)	-									0,00	KECAMATAN LAWANG	
7	01	01	2.06	0002	Penyediaan Peralatan dan Perlengkapan Kantor	Jumlah Paket Peralatan dan Perlengkapan Kantor yang Disediakan	6 Paket		6.000.000,00	- Kab. Malang, Lawang, Semua Kel/Desa	PENDAPATAN ASLI DAERAH (PAD)	-									0,00	KECAMATAN LAWANG	
7	01	01	2.06	0006	Penyediaan Bahan Bacaan dan Peraturan Perundang-undangan	Jumlah Dokumen Bahan Bacaan dan Peraturan Perundang-Undangan yang Disediakan	2 Dokumen		1.335.600,00	- Kab. Malang, Lawang, Semua Kel/Desa	PENDAPATAN ASLI DAERAH (PAD)	-									1.335.600,00	KECAMATAN LAWANG	
7	01	01	2.06	0008	Fasilitasi Kunjungan Tamu	Jumlah Laporan Fasilitasi Kunjungan Tamu	12 Laporan		25.227.000,00	- Kab. Malang, Lawang, Semua Kel/Desa	PENDAPATAN ASLI DAERAH (PAD)	-									0,00	KECAMATAN LAWANG	
7	01	01	2.06	0009	Penyelenggaraan Rapat Koordinasi dan Konsultasi SKPD	Jumlah Laporan Penyelenggaraan Rapat Koordinasi dan Konsultasi SKPD	12 Laporan		18.000.000,00	- Kab. Malang, Lawang, Semua Kel/Desa	PENDAPATAN ASLI DAERAH (PAD)	-									0,00	KECAMATAN LAWANG	
7	01	01	2.07		Pengadaan Barang Milik Daerah Penunjang Urusan Pemerintah Daerah	Prosentase Pemenuhan Layanan Internal Perangkat Daerah	10 unit		14.386.000,00												0,00		
7	01	01	2.07	0010	Pengadaan Sarana dan Prasarana Gedung Kantor atau Bangunan Lainnya	Jumlah Unit Sarana dan Prasarana Gedung Kantor atau Bangunan Lainnya yang Disediakan	2 Unit		14.386.000,00	- Kab. Malang, Lawang, Semua Kel/Desa	PENDAPATAN ASLI DAERAH (PAD)	-									0,00	KECAMATAN LAWANG	
7	01	01	2.08		Penyediaan Jasa Penunjang Urusan Pemerintahan Daerah	Prosentase Pemenuhan Layanan Internal Perangkat Daerah	4 laporan		28.870.000,00												0,00		
7	01	01	2.08	0001	Penyediaan Jasa Surat Menyurat	Jumlah Laporan Penyediaan Jasa Surat Menyurat	12 Laporan		2.500.000,00	- Kab. Malang, Semua Kecamatan, Semua Kel/Desa	PENDAPATAN ASLI DAERAH (PAD)	-									0,00	KECAMATAN LAWANG	
7	01	01	2.08	0002	Penyediaan Jasa Komunikasi, Sumber Daya Air dan Listrik	Jumlah Laporan Penyediaan Jasa Komunikasi, Sumber Daya Air dan Listrik yang Disediakan	12 Laporan		26.370.000,00	- Kab. Malang, Lawang, Semua Kel/Desa	PENDAPATAN ASLI DAERAH (PAD)	-									0,00	KECAMATAN LAWANG	
7	01	01	2.09		Pemeliharaan Barang Milik Daerah Penunjang Urusan Pemerintahan Daerah	Prosentase Pemenuhan Layanan Internal Perangkat Daerah	14 unit		8.383.000,00												0,00		
7	01	01	2.09	0002	Penyediaan Jasa Pemeliharaan, Biaya Pemeliharaan, Pajak dan Perizinan Kendaraan Dinas Operasional atau Lapangan	Jumlah Kendaraan Dinas Operasional atau Lapangan yang Dipelihara dan dibayarkan Pajak dan Perizinannya	5 Unit		8.383.000,00	- Kab. Malang, Lawang, Semua Kel/Desa	PENDAPATAN ASLI DAERAH (PAD)	-									0,00	KECAMATAN LAWANG	

1				2	3	4	5	6	7	8	9	10	11
7	01	02		PROGRAM PENYELENGGARAAN PEMERINTAHAN DAN PELAYANAN PUBLIK	Persentase penyelenggaraan pemerintahan dan pelayanan publik dalam satu tahun (%) Persentase penyelenggaraan pemerintahan dan pelayanan publik dalam satu tahun (%)	100 % 100 %	26.410.000,00				-	145.497.167,00	
7	01	02	2.01	Koordinasi Penyelenggaraan Kegiatan Pemerintahan di Tingkat Kecamatan	Jumlah kegiatan Koordinasi Penyelenggaraan Kegiatan Pemerintahan di Tingkat Kecamatan	12 Laporan	10.910.000,00			Kecamatan Lawang, Kelurahan, Desa, Masyarakat, Dinas Terkait	-	115.829.167,00	
7	01	02	2.01	0001 Koordinasi/Sinergi Perencanaan dan Pelaksanaan Kegiatan Pemerintahan dengan Perangkat Daerah dan Instansi Vertikal Terkait	Jumlah Laporan Koordinasi/Sinergi Perencanaan dan Pelaksanaan Kegiatan Pemerintahan dengan Perangkat Daerah dan Instansi Vertikal Terkait	1 Laporan	10.910.000,00	- Kab. Malang, Semua Kecamatan, Semua Kel/Desa	PENDAPATAN ASLI DAERAH (PAD)	Kecamatan Lawang, Kelurahan, Desa, Masyarakat, Dinas Terkait		115.829.167,00	KECAMATAN LAWANG
7	01	02	2.02	Penyelenggaraan Urusan Pemerintahan yang Tidak Dilaksanakan oleh Unit Kerja Perangkat Daerah yang Ada di Kecamatan	Jumlah kegiatan penyelenggaraan urusan pemerintahan yang tidak dilaksanakan oleh unit PD yang ada di Kecamatan	12 Dokumen	1.500.000,00				-	9.000.000,00	
7	01	02	2.02	0001 Perencanaan Kegiatan Pelayanan kepada Masyarakat di Kecamatan	Jumlah Dokumen Perencanaan Kegiatan Pelayanan kepada Masyarakat di Kecamatan	4 Dokumen	500.000,00	- Kab. Malang, Semua Kecamatan, Semua Kel/Desa	PENDAPATAN ASLI DAERAH (PAD)			2.000.000,00	KECAMATAN LAWANG
7	01	02	2.02	0002 Fasilitasi Percepatan Pencapaian Standar Pelayanan Minimal di Wilayah Kecamatan	Jumlah Laporan Fasilitasi Percepatan Pencapaian Standar Pelayanan Minimal di Wilayah Kecamatan	2 Laporan	500.000,00	- Kab. Malang, Lawang, Semua Kel/Desa	PENDAPATAN ASLI DAERAH (PAD)			2.000.000,00	KECAMATAN LAWANG
7	01	02	2.02	0003 Peningkatan Efektifitas Pelaksanaan Pelayanan kepada Masyarakat di Wilayah Kecamatan	Jumlah Laporan Peningkatan Efektifitas Pelaksanaan Pelayanan kepada Masyarakat di Wilayah Kecamatan	2 Laporan	500.000,00	- Kab. Malang, Lawang, Semua Kel/Desa	PENDAPATAN ASLI DAERAH (PAD)			5.000.000,00	KECAMATAN LAWANG
7	01	02	2.03	Koordinasi Pemeliharaan Prasarana dan Sarana Pelayanan Umum	Jumlah kegiatan koordinasi pemeliharaan prasarana dan sarana Pelayanan Umum Jumlah Dokumen Koordinasi/Sinergi dengan Perangkat Daerah dan/atau Instansi Vertikal yang terkait dalam pemeliharaan Sarana dan Prasarana Pelayanan Umum	0 Kegiatan 12 0	12.000.000,00				-	12.000.000,00	



1					2	3	4	5	6	7	8	9	10	11
7	01	02	2.03	0001	Koordinasi/Sinergi dengan Perangkat Daerah dan/atau Instansi Vertikal yang Terkait dalam Pemeliharaan Sarana dan Prasarana Pelayanan Umum	Jumlah Dokumen Koordinasi/Sinergi dengan Perangkat Daerah dan/atau Instansi Vertikal yang Terkait dalam Pemeliharaan Sarana dan Prasarana Pelayanan Umum	12 Dokumen	12.000.000,00	- Kab. Malang, Lawang, Semua Kel/Desa	PENDAPATAN ASLI DAERAH (PAD)	-	-	12.000.000,00	KECAMATAN LAWANG
7	01	02	2.04		Pelaksanaan Urusan Pemerintahan yang Dilimpahkan kepada Camat	Jumlah Dokumen Urusan Pemerintahan yang Dilimpahkan kepada Camat Jumlah kegiatan Pelaksanaan Urusan Pemerintahan yang dilimpahkan kepada Camat	12 0 0 Kegiatan	2.000.000,00			-	-	8.668.000,00	
7	01	02	2.04	0001	Pelaksanaan Urusan Pemerintahan yang Terkait dengan Pelayanan Perizinan Non Usaha	Jumlah Dokumen Non Perizinan Usaha yang Dilaksanakan	12 Dokumen	1.000.000,00	- Kab. Malang, Lawang, Semua Kel/Desa	PENDAPATAN ASLI DAERAH (PAD)	-	-	6.000.000,00	KECAMATAN LAWANG
7	01	02	2.04	0002	Pelaksanaan Urusan Pemerintahan yang terkait dengan Nonperizinan	Jumlah Laporan Pelaksanaan Nonperizinan pada Urusan Pemerintahan	12 Laporan	500.000,00	- Kab. Malang, Lawang, Semua Kel/Desa	PENDAPATAN ASLI DAERAH (PAD)	-	-	1.168.000,00	KECAMATAN LAWANG
7	01	02	2.04	0003	Pelaksanaan Urusan Pemerintahan yang Terkait dengan Kewenangan Lain yang Dilimpahkan	Jumlah Laporan Pelaksanaan Kewenangan Lain yang Dilimpahkan	12 Laporan	500.000,00	- Kab. Malang, Lawang, Semua Kel/Desa	PENDAPATAN ASLI DAERAH (PAD)	-	-	1.500.000,00	KECAMATAN LAWANG
7	01	04			PROGRAM KOORDINASI KETENTRAMAN DAN KETERTIBAN UMUM	Persentase penyelenggaraan koordinasi ketentraman dan ketertiban umum dalam satu tahun (%) Persentase penyelenggaraan koordinasi ketentraman dan ketertiban umum dalam satu tahun (%)	100 % 100 %	18.000.000,00			-	-	24.000.000,00	
7	01	04	2.01		Koordinasi Upaya Penyelenggaraan Ketenteraman dan Ketertiban Umum	-	-	12.000.000,00			-	-	12.000.000,00	
7	01	04	2.01	0001	Sinergitas dengan Kepolisian Negara Republik Indonesia, Tentara Nasional Indonesia dan Instansi Vertikal di Wilayah Kecamatan	Jumlah Laporan Hasil Sinergitas dengan Kepolisian Negara Republik Indonesia, Tentara Nasional Indonesia dan Instansi Vertikal di Wilayah Kecamatan	12 Laporan	6.000.000,00	- Kab. Malang, Lawang, Semua Kel/Desa	PENDAPATAN ASLI DAERAH (PAD)	-	-	6.000.000,00	KECAMATAN LAWANG
7	01	04	2.01	0002	Harmonisasi Hubungan dengan Tokoh Agama dan Tokoh Masyarakat	Jumlah Laporan Pelaksanaan Harmonisasi Hubungan dengan Tokoh Agama dan Tokoh Masyarakat	12 Laporan	6.000.000,00	- Kab. Malang, Lawang, Semua Kel/Desa	PENDAPATAN ASLI DAERAH (PAD)	-	-	6.000.000,00	KECAMATAN LAWANG

1				2	3	4	5	6	7	8	9	10	11	
7	01	04	2.02		Koordinasi Penerapan dan Penegakan Peraturan Daerah dan Peraturan Kepala Daerah	-	-	6.000.000,00			-	-	12.000.000,00	
7	01	04	2.02	0001	Koordinasi/Sinergi dengan Perangkat Daerah yang Tugas dan Fungsinya di Bidang Penegakan Peraturan Perundang-Undangan dan/atau Kepolisian Negara Republik Indonesia	Jumlah Laporan Koordinasi/Sinergi dengan Perangkat Daerah yang Tugas dan Fungsinya di Bidang Penegakan Peraturan Perundang-Undangan dan/atau Kepolisian Negara Republik Indonesia	12 Laporan	6.000.000,00	- Kab. Malang, Lawang, Semua Kel/Desa	PENDAPATAN ASLI DAERAH (PAD)	-		12.000.000,00	KECAMATAN LAWANG
7	01	05			PROGRAM PENYELENGGARAAN URUSAN PEMERINTAHAN UMUM	Persentase Penyelenggaraan Urusan Pemerintahan Umum dalam satu tahun (%)	100 %	30.000.000,00			-		24.000.000,00	
7	01	05	2.01		Penyelenggaraan Urusan Pemerintahan Umum Sesuai Penugasan Kepala Daerah	Jumlah dokumen penyelenggaraan urusan pemerintahan sesuai penugasan Kepala Daerah	12 Orang	30.000.000,00			-		24.000.000,00	
7	01	05	2.01	0002	Fasilitasi, Koordinasi dan Pembinaan (Bimtek, Sosialisasi, Konsultasi) Wawasan Kebangsaan dan Ketahanan Nasional	Jumlah Orang yang Mengikuti Fasilitasi, Koordinasi dan Pembinaan (Bimtek, Sosialisasi, Konsultasi) Wawasan Kebangsaan dan Ketahanan Nasional	12 Orang	30.000.000,00	- Kab. Malang, Lawang, Semua Kel/Desa	PENDAPATAN ASLI DAERAH (PAD)	-		24.000.000,00	KECAMATAN LAWANG
7	01	06			PROGRAM PEMBINAAN DAN PENGAWASAN PEMERINTAHAN DESA	Persentase pembinaan dan pengawasan pemerintahan desa yang dilaksanakan dalam satu tahun (%)	100 %	40.500.000,00			-		25.000.000,00	
7	01	06	2.01		Fasilitasi, Rekomendasi dan Koordinasi Pembinaan dan Pengawasan Pemerintahan Desa	Jumlah dokumen fasilitasi, rekomendasi dan koordinasi Pembinaan dan Pengawasan Pemerintahan Desa Jumlah kegiatan fasilitasi, rekomendasi dan koordinasi Pembinaan dan Pengawasan Pemerintahan Desa	60 0 0 Kegiatan	40.500.000,00			-		25.000.000,00	
7	01	06	2.01	0002	Fasilitasi Administrasi Tata Pemerintahan Desa	Jumlah Dokumen yang Difasilitasi dalam rangka Administrasi Tata Pemerintahan Desa	10 Dokumen	3.000.000,00	- Kab. Malang, Lawang, Semua Kel/Desa	PENDAPATAN ASLI DAERAH (PAD)	-		10.000.000,00	KECAMATAN LAWANG
7	01	06	2.01	0003	Fasilitasi Pengelolaan Keuangan Desa dan Pendayagunaan Aset Desa	Jumlah Dokumen yang Difasilitasi dalam rangka Pengelolaan Keuangan Desa dan Pendayagunaan Aset Desa	10 Dokumen	12.000.000,00	- Kab. Malang, Lawang, Semua Kel/Desa	PENDAPATAN ASLI DAERAH (PAD)	-		2.500.000,00	KECAMATAN LAWANG
7	01	06	2.01	0004	Fasilitasi Penerapan dan Penegakan Peraturan Perundang-Undangan	Jumlah Laporan Fasilitasi dalam rangka Penerapan dan Penegakan Peraturan Perundang-Undangan	10 Laporan	9.000.000,00	- Kab. Malang, Lawang, Semua Kel/Desa	PENDAPATAN ASLI DAERAH (PAD)	-		2.500.000,00	KECAMATAN LAWANG

1					2	3	4	5	6	7	8	9	10	11
7	01	06	2.01	0005	Fasilitasi Pelaksanaan Tugas Kepala Desa dan Perangkat Desa	Jumlah Dokumen Fasilitasi dalam rangka Pelaksanaan Tugas Kepala Desa dan Perangkat Desa	10 Dokumen	9.000.000,00	- Kab. Malang, Lawang, Semua Kel/Desa	PENDAPATAN ASLI DAERAH (PAD)	-		5.000.000,00	KECAMATAN LAWANG
7	01	06	2.01	0007	Fasilitasi Pelaksanaan Tugas dan Fungsi Badan Permusyawaratan Desa	Jumlah Dokumen Fasilitasi dalam rangka Pelaksanaan Tugas dan Fungsi Badan Permusyawaratan Desa	10 Dokumen	6.000.000,00	- Kab. Malang, Lawang, Semua Kel/Desa	PENDAPATAN ASLI DAERAH (PAD)	-		2.500.000,00	KECAMATAN LAWANG
7	01	06	2.01	0012	Fasilitasi Pelaksanaan Tugas, Fungsi, dan Kewajiban Lembaga Kemasyarakatan	Jumlah Dokumen Fasilitasi dalam rangka Pelaksanaan Tugas, Fungsi, dan Kewajiban Lembaga Kemasyarakatan	6 Dokumen	1.500.000,00	- Kab. Malang, Lawang, Semua Kel/Desa	PENDAPATAN ASLI DAERAH (PAD)	-		2.500.000,00	KECAMATAN LAWANG
<b>X</b>					<b>NON URUSAN</b>			<b>2.101.707,00</b>					<b>0,00</b>	
<b>X</b>	<b>XX</b>				<b>URUSAN PEMERINTAHAN BIDANG XX</b>			<b>2.101.707,00</b>					<b>0,00</b>	
X	XX	01			PROGRAM PENUNJANG URUSAN PEMERINTAHAN DAERAH KABUPATEN/KOTA	Jumlah Penyelesaian Dokumen Administrasi Umum Perangkat Daerah	12 laporan	2.101.707,00				-	0,00	
X	XX	01	2.06		Administrasi Umum Perangkat Daerah	Prosentase Pemenuhan Layanan Internal Perangkat Daerah	12 laporan	2.101.707,00				-	0,00	
X	XX	01	2.06	0005	Penyediaan Barang Cetak dan Penggandaan	Jumlah Paket Barang Cetak dan Penggandaan yang Disediakan	2 Paket	2.101.707,00	- Kab. Malang, Lawang, Semua Kel/Desa	PENDAPATAN ASLI DAERAH (PAD)	-		0,00	KECAMATAN LAWANG
<b>7</b>					<b>UNSUR KEWILAYAHAN</b>			<b>405.341.352,00</b>					<b>90.956.136,00</b>	
					<b>KELURAHAN LAWANG</b>			<b>405.341.352,00</b>					<b>90.956.136,00</b>	
7	01				KECAMATAN			405.341.352,00					90.956.136,00	
7	01	01			PROGRAM PENUNJANG URUSAN PEMERINTAHAN DAERAH KABUPATEN/KOTA			179.341.352,00				-	88.706.136,00	
7	01	01	2.02		Administrasi Keuangan Perangkat Daerah			88.706.352,00				-	88.706.136,00	
7	01	01	2.02	0002	Penyediaan Administrasi Pelaksanaan Tugas ASN	Jumlah Dokumen Hasil Penyediaan Administrasi Pelaksanaan Tugas ASN	1 Dokumen	88.706.352,00	- Kab. Malang, Lawang, Lawang	PENDAPATAN ASLI DAERAH (PAD)	-		88.706.136,00	KELURAHAN LAWANG
7	01	01	2.05		Administrasi Kepegawaian Perangkat Daerah			9.842.000,00				-	0,00	
7	01	01	2.05	0002	Pengadaan Pakaian Dinas beserta Atribut Kelengkapannya	Jumlah Paket Pakaian Dinas beserta Atribut Kelengkapannya	1 Paket	9.842.000,00	- Kab. Malang, Lawang, Lawang	PENDAPATAN ASLI DAERAH (PAD)	-		0,00	KELURAHAN LAWANG
7	01	01	2.06		Administrasi Umum Perangkat Daerah			48.410.000,00				-	0,00	
7	01	01	2.06	0002	Penyediaan Peralatan dan Perlengkapan Kantor	Jumlah Paket Peralatan dan Perlengkapan Kantor yang Disediakan	1 Paket	20.000.000,00	- Kab. Malang, Lawang, Lawang	PENDAPATAN ASLI DAERAH (PAD)	-		0,00	KELURAHAN LAWANG
7	01	01	2.06	0005	Penyediaan Barang Cetak dan Penggandaan	Jumlah Paket Barang Cetak dan Penggandaan yang Disediakan	1 Paket	8.000.000,00	- Kab. Malang, Lawang, Lawang	PENDAPATAN ASLI DAERAH (PAD)	-		0,00	KELURAHAN LAWANG
7	01	01	2.06	0006	Penyediaan Bahan Bacaan dan Peraturan Perundang-undangan	Jumlah Dokumen Bahan Bacaan dan Peraturan Perundang-undangan yang Disediakan	1 Dokumen	1.272.000,00	- Kab. Malang, Lawang, Lawang	PENDAPATAN ASLI DAERAH (PAD)	-		0,00	KELURAHAN LAWANG
7	01	01	2.06	0008	Fasilitasi Kunjungan Tamu	Jumlah Laporan Fasilitasi Kunjungan Tamu	1 Laporan	10.388.000,00	- Kab. Malang, Lawang, Lawang	PENDAPATAN ASLI DAERAH (PAD)	-		0,00	KELURAHAN LAWANG

1				2	3	4	5	6	7	8	9	10	11	
7	01	01	2.06	0009	Penyelenggaraan Rapat Koordinasi dan Konsultasi SKPD	Jumlah Laporan Penyelenggaraan Rapat Koordinasi dan Konsultasi SKPD	1 Laporan	8.750.000,00	- Kab. Malang, Lawang, Lawang	PENDAPATAN ASLI DAERAH (PAD)	-		0,00	KELURAHAN LAWANG
7	01	01	2.07		Pengadaan Barang Milik Daerah Penunjang Urusan Pemerintah Daerah	-	-	8.551.000,00			-	-	0,00	
7	01	01	2.07	0010	Pengadaan Sarana dan Prasarana Gedung Kantor atau Bangunan Lainnya	Jumlah Unit Sarana dan Prasarana Gedung Kantor atau Bangunan Lainnya yang Disediakan	2 Unit	8.551.000,00	- Kab. Malang, Lawang, Lawang	PENDAPATAN ASLI DAERAH (PAD)	-		0,00	KELURAHAN LAWANG
7	01	01	2.08		Penyediaan Jasa Penunjang Urusan Pemerintahan Daerah	-	-	11.000.000,00			-	-	0,00	
7	01	01	2.08	0002	Penyediaan Jasa Komunikasi, Sumber Daya Air dan Listrik	Jumlah Laporan Penyediaan Jasa Komunikasi, Sumber Daya Air dan Listrik yang Disediakan	12 Laporan	11.000.000,00	- Kab. Malang, Lawang, Lawang	PENDAPATAN ASLI DAERAH (PAD)	-		0,00	KELURAHAN LAWANG
7	01	01	2.09		Pemeliharaan Barang Milik Daerah Penunjang Urusan Pemerintahan Daerah	-	-	12.832.000,00			-	-	0,00	
7	01	01	2.09	0009	Pemeliharaan/Rehabilitasi Gedung Kantor dan Bangunan Lainnya	Jumlah Gedung Kantor dan Bangunan Lainnya yang Dipelihara/Direhabilitasi	2 Unit	7.000.000,00	- Kab. Malang, Lawang, Lawang	PENDAPATAN ASLI DAERAH (PAD)	-		0,00	KELURAHAN LAWANG
7	01	01	2.09	0010	Pemeliharaan/Rehabilitasi Sarana dan Prasarana Gedung Kantor atau Bangunan Lainnya	Jumlah Sarana dan Prasarana Gedung Kantor atau Bangunan Lainnya yang Dipelihara/Direhabilitasi	1 Unit	5.832.000,00	- Kab. Malang, Lawang, Lawang	PENDAPATAN ASLI DAERAH (PAD)	-		0,00	KELURAHAN LAWANG
7	01	03			PROGRAM PEMBERDAYAAN MASYARAKAT DESA DAN KELURAHAN	-	-	226.000.000,00			-	-	2.250.000,00	
7	01	03	2.02		Kegiatan Pemberdayaan Kelurahan	-	-	226.000.000,00			-	-	2.250.000,00	
7	01	03	2.02	0001	Peningkatan Partisipasi Masyarakat dalam Forum Musyawarah Perencanaan Pembangunan di Kelurahan	Jumlah Lembaga Kemasyarakatan yang Berpartisipasi dalam Forum Musyawarah Perencanaan Pembangunan di Kelurahan	2 Lembaga Kemasyarakatan	2.250.000,00	- Kab. Malang, Lawang, Lawang	PENDAPATAN ASLI DAERAH (PAD)	-		2.250.000,00	KELURAHAN LAWANG
7	01	03	2.02	0003	Pemberdayaan Masyarakat di Kelurahan	Jumlah Pokmas dan Ormas yang Melaksanakan Pemberdayaan Masyarakat di Kelurahan	3 Pokmas / Ormas	222.000.000,00	- Kab. Malang, Lawang, Lawang	PENDAPATAN ASLI DAERAH (PAD)	-		0,00	KELURAHAN LAWANG
7	01	03	2.02	0004	Evaluasi Kelurahan	Jumlah Laporan Hasil Evaluasi Kelurahan	1 Laporan	1.750.000,00	- Kab. Malang, Lawang, Lawang	PENDAPATAN ASLI DAERAH (PAD)	-		0,00	KELURAHAN LAWANG

1				2		3		4		5		6		7		8		9		10		11	
7					<b>UNSUR KEWILAYAHAN</b>					<b>484.710.036,00</b>										<b>731.331.384,00</b>			
7	01				<b>KECAMATAN</b>					<b>484.710.036,00</b>										<b>731.331.384,00</b>			
					<b>KELURAHAN KALIREJO</b>					<b>484.710.036,00</b>										<b>731.331.384,00</b>			
7	01	01			PROGRAM PENUNJANG URUSAN PEMERINTAHAN DAERAH KABUPATEN/KOTA		-	-		210.210.036,00											178.055.384,00		
7	01	01	2.02		Administrasi Keuangan Perangkat Daerah		-	-		120.275.136,00											119.891.136,00		
7	01	01	2.02	0002	Penyediaan Administrasi Pelaksanaan Tugas ASN		Jumlah Dokumen Hasil Penyediaan Administrasi Pelaksanaan Tugas ASN	1 Dokumen		120.275.136,00		- Kab. Malang, Lawang, Kalirejo	PENDAPATAN ASLI DAERAH (PAD)	-							119.891.136,00		KELURAHAN KALIREJO
7	01	01	2.05		Administrasi Kepegawaian Perangkat Daerah																		
7	01	01	2.05	0002	Pengadaan Pakaian Dinas beserta Atribut Kelengkapannya		Jumlah Paket Pakaian Dinas beserta Atribut Kelengkapan	1 Paket		6.461.000,00		- Kab. Malang, Lawang, Kalirejo	PENDAPATAN ASLI DAERAH (PAD)	-							0,00		KELURAHAN KALIREJO
7	01	01	2.06		Administrasi Umum Perangkat Daerah					42.559.900,00											0,00		
7	01	01	2.06	0001	Penyediaan Komponen Instalasi Listrik/Penerangan Bangunan Kantor		Jumlah Paket Komponen Instalasi Listrik/Penerangan Bangunan Kantor yang Disediakan	1 Paket		2.500.000,00		- Kab. Malang, Lawang, Kalirejo	PENDAPATAN ASLI DAERAH (PAD)	-							0,00		KELURAHAN KALIREJO
7	01	01	2.06	0002	Penyediaan Peralatan dan Perlengkapan Kantor		Jumlah Paket Peralatan dan Perlengkapan Kantor yang Disediakan	2 Paket		15.000.000,00		- Kab. Malang, Lawang, Kalirejo	PENDAPATAN ASLI DAERAH (PAD)	-							0,00		KELURAHAN KALIREJO
7	01	01	2.06	0005	Penyediaan Barang Cetak dan Penggandaan		Jumlah Paket Barang Cetak dan Penggandaan yang Disediakan	2 Paket		8.000.000,00		- Kab. Malang, Lawang, Kalirejo	PENDAPATAN ASLI DAERAH (PAD)	-							0,00		KELURAHAN KALIREJO
7	01	01	2.06	0006	Penyediaan Bahan Bacaan dan Peraturan Perundang-undangan		Jumlah Dokumen Bahan Bacaan dan Peraturan Perundang-Undangan yang Disediakan	2 Dokumen		1.559.900,00		- Kab. Malang, Lawang, Kalirejo	PENDAPATAN ASLI DAERAH (PAD)	-							0,00		KELURAHAN KALIREJO
7	01	01	2.06	0008	Fasilitas Kunjungan Tamu		Jumlah Laporan Fasilitas Kunjungan Tamu	12 Laporan		10.500.000,00		- Kab. Malang, Lawang, Kalirejo	PENDAPATAN ASLI DAERAH (PAD)	-							0,00		KELURAHAN KALIREJO
7	01	01	2.06	0009	Penyelenggaraan Rapat Koordinasi dan Konsultasi SKPD		Jumlah Laporan Penyelenggaraan Rapat Koordinasi dan Konsultasi SKPD	12 Laporan		5.000.000,00		- Kab. Malang, Lawang, Kalirejo	PENDAPATAN ASLI DAERAH (PAD)	-							0,00		KELURAHAN KALIREJO
7	01	01	2.07		Pengadaan Barang Milik Daerah Penunjang Urusan Pemerintah Daerah					17.940.000,00											15.876.578,00		
7	01	01	2.07	0005	Pengadaan Mebel		Jumlah Paket Mebel yang Disediakan	1 Unit		8.000.000,00		- Kab. Malang, Lawang, Kalirejo	PENDAPATAN ASLI DAERAH (PAD)	-							15.876.578,00		KELURAHAN KALIREJO
7	01	01	2.07	0011	Pengadaan Sarana dan Prasarana Pendukung Gedung Kantor atau Bangunan Lainnya		Jumlah Unit Sarana dan Prasarana Pendukung Gedung Kantor atau Bangunan Lainnya yang Disediakan	2 Unit		9.940.000,00		- Kab. Malang, Lawang, Kalirejo	PENDAPATAN ASLI DAERAH (PAD)	-							0,00		KELURAHAN KALIREJO
7	01	01	2.08		Penyediaan Jasa Penunjang Urusan Pemerintahan Daerah					9.450.000,00											0,00		

1				2		3	4	5	6	7	8	9	10	11
7	01	01	2.08	0002	Penyediaan Jasa Komunikasi, Sumber Daya Air dan Listrik	Jumlah Laporan Penyediaan Jasa Komunikasi, Sumber Daya Air dan Listrik yang Disediakan	12 Laporan	9.450.000,00	- Kab. Malang, Lawang, Kalirejo	PENDAPATAN ASLI DAERAH (PAD)	-		0,00	KELURAHAN KALIREJO
7	01	01	2.09		Pemeliharaan Barang Milik Daerah Penunjang Urusan Pemerintahan Daerah	-	-	13.524.000,00			-	-	42.287.670,00	
7	01	01	2.09	0006	Pemeliharaan Peralatan dan Mesin Lainnya	Jumlah Peralatan dan Mesin Lainnya yang Dipelihara	3 Unit	3.024.000,00	- Kab. Malang, Lawang, Kalirejo	PENDAPATAN ASLI DAERAH (PAD)	-		5.111.000,00	KELURAHAN KALIREJO
7	01	01	2.09	0009	Pemeliharaan/Rehabilitasi Gedung Kantor dan Bangunan Lainnya	Jumlah Gedung Kantor dan Bangunan Lainnya yang Dipelihara/Direhabilitasi	3 Unit	5.000.000,00	- Kab. Malang, Lawang, Kalirejo	PENDAPATAN ASLI DAERAH (PAD)	-		37.176.670,00	KELURAHAN KALIREJO
7	01	01	2.09	0010	Pemeliharaan/Rehabilitasi Sarana dan Prasarana Gedung Kantor atau Bangunan Lainnya	Jumlah Sarana dan Prasarana Gedung Kantor atau Bangunan Lainnya yang Dipelihara/Direhabilitasi	2 Unit	5.500.000,00	- Kab. Malang, Lawang, Kalirejo	PENDAPATAN ASLI DAERAH (PAD)	-		0,00	KELURAHAN KALIREJO
7	01	03			PROGRAM PEMBERDAYAAN MASYARAKAT DESA DAN KELURAHAN	-	-	274.500.000,00			-	-	553.276.000,00	
7	01	03	2.02		Kegiatan Pemberdayaan Kelurahan	-	-	274.500.000,00			-	-	553.276.000,00	
7	01	03	2.02	0001	Peningkatan Partisipasi Masyarakat dalam Forum Musyawarah Perencanaan Pembangunan di Kelurahan	Jumlah Lembaga Kemasyarakatan yang Berpartisipasi dalam Forum Musyawarah Perencanaan Pembangunan di Kelurahan	1 Lembaga Kemasyarakatan	1.500.000,00	- Kab. Malang, Lawang, Kalirejo	PENDAPATAN ASLI DAERAH (PAD)	-		1.500.000,00	KELURAHAN KALIREJO
7	01	03	2.02	0003	Pemberdayaan Masyarakat di Kelurahan	Jumlah Pokmas dan Ormas yang Melaksanakan Pemberdayaan Masyarakat di Kelurahan	4 Pokmas / Ormas	273.000.000,00	- Kab. Malang, Lawang, Kalirejo	PENDAPATAN ASLI DAERAH (PAD)	-		551.776.000,00	KELURAHAN KALIREJO
<b>7</b>					<b>UNSUR KEWILAYAHAN</b>			<b>5.609.640.550,00</b>					<b>9.701.626.499,00</b>	
<b>7</b>	<b>01</b>				<b>KECAMATAN</b>			<b>5.609.640.550,00</b>					<b>9.701.626.499,00</b>	
					<b>KECAMATAN SINGOSARI</b>			<b>5.700.283.550,00</b>					<b>10.030.302.707,00</b>	
7	01	01			PROGRAM PENUNJANG URUSAN PEMERINTAHAN DAERAH KABUPATEN/KOTA	Persentase pemenuhan dukungan manajemen perkantoran dan penunjang kinerja perangkat daerah dalam satu tahun (%)	100 %	5.515.102.250,00				-	7.061.942.844,00	
7	01	01	2.01		Perencanaan, Penganggaran, dan Evaluasi Kinerja Perangkat Daerah	Jumlah dokumen perencanaan penganggaran dan evaluasi kinerja yang disusun sesuai aturan dan tepat waktu	4 Dokumen	5.596.000,00			Masyarakat Kecamatan Singosari	-	7.613.320,00	
7	01	01	2.01	0001	Penyusunan Dokumen Perencanaan Perangkat Daerah	Jumlah Dokumen Perencanaan Perangkat Daerah	4 Dokumen	4.870.000,00	- Kab. Malang, Singosari, Semua Kel/Desa	PENDAPATAN ASLI DAERAH (PAD)	Masyarakat Kecamatan Singosari		6.655.000,00	KECAMATAN SINGOSARI

1				2	3	4	5	6	7	8	9	10	11	
7	01	01	2.01	0006	Koordinasi dan Penyusunan Laporan Capaian Kinerja dan Ikhtisar Realisasi Kinerja SKPD	Jumlah Laporan Capaian Kinerja dan Ikhtisar Realisasi Kinerja SKPD dan Laporan Hasil Koordinasi Penyusunan Laporan Capaian Kinerja dan Ikhtisar Realisasi Kinerja SKPD	3 Laporan	726.000,00	- Kab. Malang, Singosari, Semua Kel/Desa	PENDAPATAN ASLI DAERAH (PAD)	Masyarakat Kecamatan Singosari		958.320,00	KECAMATAN SINGOSARI
7	01	01	2.02		Administrasi Keuangan Perangkat Daerah	Jumlah laporan pemenuhan kinerja pelayanan keuangan perangkat daerah disusun sesuai aturan dan tepat waktu	2 Laporan	5.275.272.570,00			Masyarakat Kecamatan Singosari	-	6.325.007.782,00	
7	01	01	2.02	0001	Penyediaan Gaji dan Tunjangan ASN	Jumlah Orang yang Menerima Gaji dan Tunjangan ASN	38 Orang/bulan	5.181.084.318,00	- Kab. Malang, Singosari, Semua Kel/Desa	PENDAPATAN ASLI DAERAH (PAD)	Masyarakat Kecamatan Singosari		5.693.074.165,00	KECAMATAN SINGOSARI
7	01	01	2.02	0002	Penyediaan Administrasi Pelaksanaan Tugas ASN	Jumlah Dokumen Hasil Penyediaan Administrasi Pelaksanaan Tugas ASN	216 Dokumen	94.006.752,00	- Kab. Malang, Singosari, Semua Kel/Desa	PENDAPATAN ASLI DAERAH (PAD)	Masyarakat Kecamatan Singosari		631.190.919,00	KECAMATAN SINGOSARI
7	01	01	2.02	0005	Koordinasi dan Penyusunan Laporan Keuangan Akhir Tahun SKPD	Jumlah Laporan Keuangan Akhir Tahun SKPD dan Laporan Hasil Koordinasi Penyusunan Laporan Keuangan Akhir Tahun SKPD	1 Laporan	181.500,00	- Kab. Malang, Singosari, Semua Kel/Desa	PENDAPATAN ASLI DAERAH (PAD)	Masyarakat Kecamatan Singosari		263.538,00	KECAMATAN SINGOSARI
7	01	01	2.02	0007	Koordinasi dan Penyusunan Laporan Keuangan Bulanan/ Triwulanan/ Semesteran SKPD	Jumlah Laporan Keuangan Bulanan/ Triwulanan/ Semesteran SKPD dan Laporan Koordinasi Penyusunan Laporan Keuangan Bulanan/Triwulanan/Semesteran SKPD	0 Laporan	0,00	- Kab. Malang, Singosari, Semua Kel/Desa	PENDAPATAN ASLI DAERAH (PAD)	Masyarakat Kecamatan Singosari		479.160,00	KECAMATAN SINGOSARI
7	01	01	2.05		Administrasi Kepegawaian Perangkat Daerah	Jumlah pemenuhan dokumen pelayanan kepegawaian perangkat daerah yang disusun sesuai aturan dan tepat waktu	2 Dokumen	12.992.500,00			Masyarakat Kecamatan Singosari	-	27.907.077,00	
7	01	01	2.05	0002	Pengadaan Pakaian Dinas beserta Atribut Kelengkapannya	Jumlah Paket Pakaian Dinas beserta Atribut Kelengkapannya	40 Paket	12.512.500,00	- Kab. Malang, Singosari, Semua Kel/Desa	PENDAPATAN ASLI DAERAH (PAD)	Masyarakat Kecamatan Singosari		16.407.237,00	KECAMATAN SINGOSARI
7	01	01	2.05	0009	Pendidikan dan Pelatihan Pegawai Berdasarkan Tugas dan Fungsi	Jumlah Pegawai Berdasarkan Tugas dan Fungsi yang Mengikuti Pendidikan dan Pelatihan	12 Orang	480.000,00	- Kab. Malang, Singosari, Semua Kel/Desa	PENDAPATAN ASLI DAERAH (PAD)	Masyarakat Kecamatan Singosari		11.499.840,00	KECAMATAN SINGOSARI
7	01	01	2.06		Administrasi Umum Perangkat Daerah	Jumlah paket administrasi umum perangkat daerah	3 Paket	187.540.180,00			Masyarakat Kecamatan Singosari	-	600.042.644,00	
7	01	01	2.06	0001	Penyediaan Komponen Instalasi Listrik/Penerangan Bangunan Kantor	Jumlah Paket Komponen Instalasi Listrik/Penerangan Bangunan Kantor yang Disediakan	35 Paket	919.000,00	- Kab. Malang, Singosari, Semua Kel/Desa	PENDAPATAN ASLI DAERAH (PAD)	Masyarakat Kecamatan Singosari		11.197.304,00	KECAMATAN SINGOSARI

1				2	3	4	5	6	7	8	9	10	11	
7	01	01	2.06	0002	Penyediaan Peralatan dan Perlengkapan Kantor	Jumlah Paket Peralatan dan Perlengkapan Kantor yang Disediakan	177 Paket	16.717.400,00	- Kab. Malang, Singosari, Semua Kel/Desa	PENDAPATAN ASLI DAERAH (PAD)	Masyarakat Kecamatan Singosari		64.281.736,00	KECAMATAN SINGOSARI
7	01	01	2.06	0005	Penyediaan Barang Cetak dan Penggandaan	Jumlah Paket Barang Cetak dan Penggandaan yang Disediakan	25 Paket	7.615.780,00	- Kab. Malang, Singosari, Semua Kel/Desa	PENDAPATAN ASLI DAERAH (PAD)	Masyarakat Kecamatan Singosari		52.871.313,00	KECAMATAN SINGOSARI
7	01	01	2.06	0008	Fasilitas Kunjungan Tamu	Jumlah Laporan Fasilitas Kunjungan Tamu	12 Laporan	65.088.000,00	- Kab. Malang, Singosari, Semua Kel/Desa	PENDAPATAN ASLI DAERAH (PAD)	Masyarakat Kecamatan Singosari		226.016.311,00	KECAMATAN SINGOSARI
7	01	01	2.06	0009	Penyelenggaraan Rapat Koordinasi dan Konsultasi SKPD	Jumlah Laporan Penyelenggaraan Rapat Koordinasi dan Konsultasi SKPD	12 Laporan	97.200.000,00	- Kab. Malang, Singosari, Semua Kel/Desa	PENDAPATAN ASLI DAERAH (PAD)	Masyarakat Kecamatan Singosari		245.675.980,00	KECAMATAN SINGOSARI
7	01	01	2.07		Pengadaan Barang Milik Daerah Penunjang Urusan Pemerintah Daerah	Jumlah unit pemenuhan barang milik daerah dalam menunjang operasional kantor	25 Unit	22.826.000,00			Masyarakat Kecamatan Singosari	-	82.587.618,00	
7	01	01	2.07	0011	Pengadaan Sarana dan Prasarana Pendukung Gedung Kantor atau Bangunan Lainnya	Jumlah Unit Sarana dan Prasarana Pendukung Gedung Kantor atau Bangunan Lainnya yang Disediakan	25 Unit	22.826.000,00	- Kab. Malang, Singosari, Semua Kel/Desa	PENDAPATAN ASLI DAERAH (PAD)	Masyarakat Kecamatan Singosari		82.587.618,00	KECAMATAN SINGOSARI
7	01	01	2.09		Pemeliharaan Barang Milik Daerah Penunjang Urusan Pemerintahan Daerah	Jumlah unit barang milik daerah penunjang urusan pemerintahan daerah yang dipelihara dalam 1 tahun	52 Unit	10.875.000,00			Masyarakat Kecamatan Singosari	-	18.784.403,00	
7	01	01	2.09	0011	Pemeliharaan/Rehabilitasi Sarana dan Prasarana Pendukung Gedung Kantor atau Bangunan Lainnya	Jumlah Sarana dan Prasarana Pendukung Gedung Kantor atau Bangunan Lainnya yang Dipelihara/Direhabilitasi	13 Unit	10.875.000,00	- Kab. Malang, Singosari, Semua Kel/Desa	PENDAPATAN ASLI DAERAH (PAD)	Masyarakat Kecamatan Singosari		18.784.403,00	KECAMATAN SINGOSARI
7	01	02			PROGRAM PENYELENGGARAAN PEMERINTAHAN DAN PELAYANAN PUBLIK	Persentase pemenuhan dukungan penyelenggaraan pemerintahan dan pelayanan publik dalam satu tahun (%)	100 %	43.538.300,00				-	1.076.424.155,00	
7	01	02	2.01		Koordinasi Penyelenggaraan Kegiatan Pemerintahan di Tingkat Kecamatan	Jumlah Dokumen Koordinasi Penyelenggaraan Kegiatan Pemerintahan di Tingkat Kecamatan	12 Dokumen	26.538.300,00			Masyarakat Kecamatan Singosari	-	1.042.483.655,00	
7	01	02	2.01	0001	Koordinasi/Sinergi Perencanaan dan Pelaksanaan Kegiatan Pemerintahan dengan Perangkat Daerah dan Instansi Vertikal Terkait	Jumlah Laporan Koordinasi/Sinergi Perencanaan dan Pelaksanaan Kegiatan Pemerintahan dengan Perangkat Daerah dan Instansi Vertikal Terkait	23 Laporan	26.538.300,00	- Kab. Malang, Singosari, Semua Kel/Desa	PENDAPATAN ASLI DAERAH (PAD)	Masyarakat Kecamatan Singosari		1.042.483.655,00	KECAMATAN SINGOSARI
7	01	02	2.04		Pelaksanaan Urusan Pemerintahan yang Dilimpahkan kepada Camat	Jumlah Laporan Pelaksanaan Urusan Pemerintahan yang Dilimpahkan kepada Camat	4 Laporan	17.000.000,00			Masyarakat Kecamatan Singosari	-	33.940.500,00	



1					2	3	4	5	6	7	8	9	10	11
7	01	02	2.04	0003	Pelaksanaan Urusan Pemerintahan yang Terkait dengan Kewenangan Lain yang Dilimpahkan	Jumlah Laporan Pelaksanaan Kewenangan Lain yang Dilimpahkan	4 Laporan	17.000.000,00	- Kab. Malang, Singosari, Semua Kel/Desa	PENDAPATAN ASLI DAERAH (PAD)	Masyarakat Kecamatan Singosari		33.940.500,00	KECAMATAN SINGOSARI
7	01	03			PROGRAM PEMBERDAYAAN MASYARAKAT DESA DAN KELURAHAN	Persentase pemenuhan dukungan pemberdayaan masyarakat Desa dan Kelurahan dalam satu tahun (%)	100 %	0,00				-	1.461.438.000,00	
7	01	03	2.02		Kegiatan Pemberdayaan Kelurahan	Jumlah Kegiatan Pemberdayaan Kelurahan	2 Kegiatan	0,00			Masyarakat Kecamatan Singosari	-	1.461.438.000,00	
7	01	03	2.02	0002	Pembangunan Sarana dan Prasarana Kelurahan	Jumlah Sarana dan Prasarana Kelurahan yang Terbangun	10 Unit	0,00	- Kab. Malang, Singosari, Semua Kel/Desa	PENDAPATAN ASLI DAERAH (PAD)	Masyarakat Kecamatan Singosari		1.161.870.362,00	KECAMATAN SINGOSARI
7	01	03	2.02	0003	Pemberdayaan Masyarakat di Kelurahan	Jumlah Pokmas dan Ormas yang Melaksanakan Pemberdayaan Masyarakat di Kelurahan	10 Pokmas / Ormas	0,00	- Kab. Malang, Singosari, Semua Kel/Desa	PENDAPATAN ASLI DAERAH (PAD)	Masyarakat Kecamatan Singosari		299.567.638,00	KECAMATAN SINGOSARI
7	01	04			PROGRAM KOORDINASI KETENTRAMAN DAN KETERTIBAN UMUM	Persentase kegiatan koordinasi ketentraman dan ketertiban umum dalam satu tahun (%)	100 %	17.000.000,00				-	33.940.500,00	
7	01	04	2.01		Koordinasi Upaya Penyelenggaraan Ketenteraman dan Ketertiban Umum	Jumlah Laporan Koordinasi Upaya Penyelenggaraan Ketenteraman dan Ketertiban Umum	4 Laporan	17.000.000,00			Masyarakat Kecamatan Singosari	-	33.940.500,00	
7	01	04	2.01	0001	Sinergitas dengan Kepolisian Negara Republik Indonesia, Tentara Nasional Indonesia dan Instansi Vertikal di Wilayah Kecamatan	Jumlah Laporan Hasil Sinergitas dengan Kepolisian Negara Republik Indonesia, Tentara Nasional Indonesia dan Instansi Vertikal di Wilayah Kecamatan	4 Laporan	17.000.000,00	- Kab. Malang, Singosari, Semua Kel/Desa	PENDAPATAN ASLI DAERAH (PAD)	Masyarakat Kecamatan Singosari		33.940.500,00	KECAMATAN SINGOSARI
7	01	05			PROGRAM PENYELENGGARAAN URUSAN PEMERINTAHAN UMUM	Persentase pemenuhan dukungan penyelenggaraan urusan pemerintahan umum dalam satu tahun (%)	100 %	17.000.000,00				-	33.940.500,00	
7	01	05	2.01		Penyelenggaraan Urusan Pemerintahan Umum Sesuai Penugasan Kepala Daerah	Jumlah Kegiatan Penyelenggaraan Urusan Pemerintahan Umum sesuai Penugasan Kepala Daerah	4 Kegiatan	17.000.000,00			Masyarakat Kecamatan Singosari	-	33.940.500,00	
7	01	05	2.01	0002	Fasilitasi, Koordinasi dan Pembinaan (Bimtek, Sosialisasi, Konsultasi) Wawasan Kebangsaan dan Ketahanan Nasional	Jumlah Orang yang Mengikuti Fasilitasi, Koordinasi dan Pembinaan (Bimtek, Sosialisasi, Konsultasi) Wawasan Kebangsaan dan Ketahanan Nasional	4 Orang	17.000.000,00	- Kab. Malang, Singosari, Semua Kel/Desa	PENDAPATAN ASLI DAERAH (PAD)	Masyarakat Kecamatan Singosari		33.940.500,00	KECAMATAN SINGOSARI

1			2		3	4	5	6	7	8	9	10	11	
7	01	06			PROGRAM PEMBINAAN DAN PENGAWASAN PEMERINTAHAN DESA	Persentase pembinaan dan pengawasan pemerintahan desa yang dilaksanakan dalam satu tahun (%)	100 %	17.000.000,00				-	33.940.500,00	
7	01	06	2.01		Fasilitasi, Rekomendasi dan Koordinasi Pembinaan dan Pengawasan Pemerintahan Desa	Jumlah Dokumen Fasilitasi, Rekomendasi dan Koordinasi Pembinaan dan Pengawasan Pemerintahan Desa	1 Dokumen	17.000.000,00			Masyarakat Kecamatan Singosari	-	33.940.500,00	
7	01	06	2.01	0002	Fasilitasi Administrasi Tata Pemerintahan Desa	Jumlah Dokumen yang Difasilitasi dalam rangka Administrasi Tata Pemerintahan Desa	4 Dokumen	17.000.000,00	- Kab. Malang, Singosari, Semua Kel/Desa	PENDAPATAN ASLI DAERAH (PAD)	Masyarakat Kecamatan Singosari		33.940.500,00	KECAMATAN SINGOSARI
<b>X</b>					<b>NON URUSAN</b>			<b>90.643.000,00</b>					<b>328.676.208,00</b>	
<b>X</b>	<b>XX</b>				<b>URUSAN PEMERINTAHAN BIDANG XX</b>			<b>90.643.000,00</b>					<b>328.676.208,00</b>	
X	XX	01			PROGRAM PENUNJANG URUSAN PEMERINTAHAN DAERAH KABUPATEN/KOTA	Persentase pemenuhan dukungan manajemen perkantoran dan penunjang kinerja perangkat daerah dalam satu tahun (%)	100 %	90.643.000,00				-	328.676.208,00	
X	XX	01	2.08		Penyediaan Jasa Penunjang Urusan Pemerintahan Daerah	Jumlah laporan penyediaan jasa penunjang operasional perkantoran yang teradministrasi dengan benar dalam 1 tahun	24 Laporan	42.600.000,00			Masyarakat Kecamatan Singosari	-	151.174.980,00	
X	XX	01	2.08	0002	Penyediaan Jasa Komunikasi, Sumber Daya Air dan Listrik	Jumlah Laporan Penyediaan Jasa Komunikasi, Sumber Daya Air dan Listrik yang Disediakan	12 Laporan	23.400.000,00	- Kab. Malang, Singosari, Semua Kel/Desa	PENDAPATAN ASLI DAERAH (PAD)	Masyarakat Kecamatan Singosari		55.742.280,00	KECAMATAN SINGOSARI
X	XX	01	2.08	0004	Penyediaan Jasa Pelayanan Umum Kantor	Jumlah Laporan Penyediaan Jasa Pelayanan Umum Kantor yang Disediakan	12 Laporan	19.200.000,00	- Kab. Malang, Singosari, Semua Kel/Desa	PENDAPATAN ASLI DAERAH (PAD)	Masyarakat Kecamatan Singosari		95.432.700,00	KECAMATAN SINGOSARI
X	XX	01	2.09		Pemeliharaan Barang Milik Daerah Penunjang Urusan Pemerintahan Daerah	Jumlah unit barang milik daerah penunjang urusan pemerintahan daerah yang dipelihara dalam 1 tahun	52 Unit	48.043.000,00			-	-	177.501.228,00	
X	XX	01	2.09	0002	Penyediaan Jasa Pemeliharaan, Biaya Pemeliharaan, Pajak dan Perizinan Kendaraan Dinas Operasional atau Lapangan	Jumlah Kendaraan Dinas Operasional atau Lapangan yang Dipelihara dan dibayarkan Pajak dan Perizinannya	26 Unit	29.145.000,00	- Kab. Malang, Singosari, Semua Kel/Desa	PENDAPATAN ASLI DAERAH (PAD)	-		41.420.720,00	KECAMATAN SINGOSARI
X	XX	01	2.09	0010	Pemeliharaan/Rehabilitasi Sarana dan Prasarana Gedung Kantor atau Bangunan Lainnya	Jumlah Sarana dan Prasarana Gedung Kantor atau Bangunan Lainnya yang Dipelihara/Direhabilitasi	13 Unit	18.898.000,00	- Kab. Malang, Singosari, Semua Kel/Desa	PENDAPATAN ASLI DAERAH (PAD)	-		136.080.508,00	KECAMATAN SINGOSARI

1				2	3	4	5	6	7	8	9	10	11	
7				<b>UNSUR KEWILAYAHAN</b>			<b>437.000.000,00</b>					<b>257.308.184,00</b>		
7	01			<b>KECAMATAN</b>			<b>437.000.000,00</b>					<b>257.308.184,00</b>		
				<b>KELURAHAN LOSARI</b>			<b>437.000.000,00</b>					<b>257.308.184,00</b>		
7	01	01		PROGRAM PENUNJANG URUSAN PEMERINTAHAN DAERAH KABUPATEN/KOTA	-	-	211.164.600,00					-	31.472.784,00	
7	01	01	2.02	Administrasi Keuangan Perangkat Daerah	Jumlah laporan pemenuhan kinerja pelayanan keuangan perangkat daerah disusun sesuai aturan dan tepat waktu	2 Laporan	31.472.784,00				Masyarakat Kelurahan Losari Kecamatan Singosari	-	31.472.784,00	
7	01	01	2.02	0002 Penyediaan Administrasi Pelaksanaan Tugas ASN	Jumlah Dokumen Hasil Penyediaan Administrasi Pelaksanaan Tugas ASN	12 Dokumen	31.472.784,00	- Kab. Malang, Singosari, Losari	PENDAPATAN ASLI DAERAH (PAD)	Masyarakat Kelurahan Losari Kecamatan Singosari			31.472.784,00	KELURAHAN LOSARI
7	01	01	2.05	Administrasi Kepegawaian Perangkat Daerah	Jumlah pemenuhan dokumen pelayanan kepegawaian perangkat daerah yang disusun sesuai aturan dan tepat waktu	2 Dokumen	8.037.000,00				Masyarakat Kelurahan Losari Kecamatan Singosari	-	0,00	
7	01	01	2.05	0002 Pengadaan Pakaian Dinas beserta Atribut Kelengkapannya	Jumlah Paket Pakaian Dinas beserta Atribut Kelengkapan	1 Paket	8.037.000,00	- Kab. Malang, Singosari, Losari	PENDAPATAN ASLI DAERAH (PAD)	Masyarakat Kelurahan Losari Kecamatan Singosari			0,00	KELURAHAN LOSARI
7	01	01	2.06	Administrasi Umum Perangkat Daerah	Jumlah paket administrasi umum perangkat daerah	3 Paket	81.021.116,00				Masyarakat Kelurahan Losari Kecamatan Singosari	-	0,00	
7	01	01	2.06	0001 Penyediaan Komponen Instalasi Listrik/Penerangan Bangunan Kantor	Jumlah Paket Komponen Instalasi Listrik/Penerangan Bangunan Kantor yang Disediakan	1 Paket	6.613.200,00	- Kab. Malang, Singosari, Losari	PENDAPATAN ASLI DAERAH (PAD)	Masyarakat Kelurahan Losari Kecamatan Singosari			0,00	KELURAHAN LOSARI
7	01	01	2.06	0002 Penyediaan Peralatan dan Perlengkapan Kantor	Jumlah Paket Peralatan dan Perlengkapan Kantor yang Disediakan	1 Paket	47.769.800,00	- Kab. Malang, Singosari, Losari	PENDAPATAN ASLI DAERAH (PAD)	Masyarakat Kelurahan Losari Kecamatan Singosari			0,00	KELURAHAN LOSARI
7	01	01	2.06	0005 Penyediaan Barang Cetak dan Penggandaan	Jumlah Paket Barang Cetak dan Penggandaan yang Disediakan	1 Paket	3.758.116,00	- Kab. Malang, Singosari, Losari	PENDAPATAN ASLI DAERAH (PAD)	Masyarakat Kelurahan Losari Kecamatan Singosari			0,00	KELURAHAN LOSARI
7	01	01	2.06	0008 Fasilitas Kunjungan Tamu	Jumlah Laporan Fasilitas Kunjungan Tamu	12 Laporan	1.880.000,00	- Kab. Malang, Singosari, Losari	PENDAPATAN ASLI DAERAH (PAD)	Masyarakat Kelurahan Losari Kecamatan Singosari			0,00	KELURAHAN LOSARI

1					2	3	4	5	6	7	8	9	10	11
7	01	01	2.06	0009	Penyelenggaraan Rapat Koordinasi dan Konsultasi SKPD	Jumlah Laporan Penyelenggaraan Rapat Koordinasi dan Konsultasi SKPD	12 Laporan	21.000.000,00	- Kab. Malang, Singosari, Losari	PENDAPATAN ASLI DAERAH (PAD)	Masyarakat Kelurahan Losari Kecamatan Singosari		0,00	KELURAHAN LOSARI
7	01	01	2.07		Pengadaan Barang Milik Daerah Penunjang Urusan Pemerintah Daerah	Jumlah unit barang milik daerah penunjang urusan pemerintahan daerah yang dipelihara dalam 1 tahun	25 Unit	5.788.000,00			Masyarakat Kelurahan Losari Kecamatan Singosari	-	0,00	
7	01	01	2.07	0011	Pengadaan Sarana dan Prasarana Pendukung Gedung Kantor atau Bangunan Lainnya	Jumlah Unit Sarana dan Prasarana Pendukung Gedung Kantor atau Bangunan Lainnya yang Disediakan	5 Unit	5.788.000,00	- Kab. Malang, Singosari, Losari	PENDAPATAN ASLI DAERAH (PAD)	Masyarakat Kelurahan Losari Kecamatan Singosari		0,00	KELURAHAN LOSARI
7	01	01	2.08		Penyediaan Jasa Penunjang Urusan Pemerintahan Daerah	Jumlah laporan penyediaan jasa penunjang operasional perkantoran yang teradministrasi dengan benar dalam 1 tahun	24 Laporan	7.500.000,00			Masyarakat Kelurahan Losari Kecamatan Singosari	-	0,00	
7	01	01	2.08	0002	Penyediaan Jasa Komunikasi, Sumber Daya Air dan Listrik	Jumlah Laporan Penyediaan Jasa Komunikasi, Sumber Daya Air dan Listrik yang Disediakan	12 Laporan	7.500.000,00	- Kab. Malang, Singosari, Losari	PENDAPATAN ASLI DAERAH (PAD)	Masyarakat Kelurahan Losari Kecamatan Singosari		0,00	KELURAHAN LOSARI
7	01	01	2.09		Pemeliharaan Barang Milik Daerah Penunjang Urusan Pemerintahan Daerah	Jumlah unit barang milik daerah penunjang urusan pemerintahan daerah yang dipelihara dalam 1 tahun	52 Unit	77.345.700,00			Masyarakat Kelurahan Losari Kecamatan Singosari	-	0,00	
7	01	01	2.09	0002	Penyediaan Jasa Pemeliharaan, Biaya Pemeliharaan, Pajak dan Perizinan Kendaraan Dinas Operasional atau Lapangan	Jumlah Kendaraan Dinas Operasional atau Lapangan yang Dipelihara dan Dibayarkan Pajak dan Perizinannya	6 Unit	4.836.000,00	- Kab. Malang, Singosari, Losari	PENDAPATAN ASLI DAERAH (PAD)	Masyarakat Kelurahan Losari Kecamatan Singosari		0,00	KELURAHAN LOSARI
7	01	01	2.09	0010	Pemeliharaan/Rehabilitasi Sarana dan Prasarana Gedung Kantor atau Bangunan Lainnya	Jumlah Sarana dan Prasarana Gedung Kantor atau Bangunan Lainnya yang Dipelihara/Direhabilitasi	1 Unit	63.819.700,00	- Kab. Malang, Singosari, Losari	PENDAPATAN ASLI DAERAH (PAD)	Masyarakat Kelurahan Losari Kecamatan Singosari		0,00	KELURAHAN LOSARI
7	01	01	2.09	0011	Pemeliharaan/Rehabilitasi Sarana dan Prasarana Pendukung Gedung Kantor atau Bangunan Lainnya	Jumlah Sarana dan Prasarana Pendukung Gedung Kantor atau Bangunan Lainnya yang Dipelihara/Direhabilitasi	10 Unit	8.690.000,00	- Kab. Malang, Singosari, Losari	PENDAPATAN ASLI DAERAH (PAD)	Masyarakat Kelurahan Losari Kecamatan Singosari		0,00	KELURAHAN LOSARI
7	01	03			PROGRAM PEMBERDAYAAN MASYARAKAT DESA DAN KELURAHAN	-	-	225.835.400,00				-	225.835.400,00	
7	01	03	2.02		Kegiatan Pemberdayaan Kelurahan	Jumlah Kegiatan Pemberdayaan Kelurahan	2 Kegiatan	225.835.400,00			Masyarakat Kelurahan Losari Kecamatan Singosari	-	225.835.400,00	

1					2	3	4	5	6	7	8	9	10	11
7	01	03	2.02	0002	Pembangunan Sarana dan Prasarana Kelurahan	Jumlah Sarana dan Prasarana Kelurahan yang Terbangun	2 Unit	132.835.400,00	- Kab. Malang, Singosari, Losari	DAU TAMBAHAN DUKUNGAN PENDANAAN BAGI KELURAHAN	Masyarakat Kelurahan Losari Kecamatan Singosari		132.835.400,00	KELURAHAN LOSARI
7	01	03	2.02	0003	Pemberdayaan Masyarakat di Kelurahan	Jumlah Pokmas dan Ormas yang Melaksanakan Pemberdayaan Masyarakat di Kelurahan	1 Pokmas / Ormas	93.000.000,00	- Kab. Malang, Singosari, Losari	DAU TAMBAHAN DUKUNGAN PENDANAAN BAGI KELURAHAN	Masyarakat Kelurahan Losari Kecamatan Singosari		93.000.000,00	KELURAHAN LOSARI
7					<b>UNSUR KEWILAYAHAN</b>			<b>566.000.000,00</b>					<b>0,00</b>	
7	01				<b>KECAMATAN</b>			<b>566.000.000,00</b>					<b>0,00</b>	
					<b>KELURAHAN PAGENTAN</b>			<b>566.000.000,00</b>					<b>0,00</b>	
7	01	01			PROGRAM PENUNJANG URUSAN PEMERINTAHAN DAERAH KABUPATEN/KOTA	-	-	262.000.000,00				-	0,00	
7	01	01	2.02		Administrasi Keuangan Perangkat Daerah	Jumlah laporan pemenuhan kinerja pelayanan keuangan perangkat daerah disusun sesuai aturan dan tepat waktu	2 Laporan	87.218.352,00			Masyarakat Kelurahan Pagentan Kecamatan Singosari	-	0,00	
7	01	01	2.02	0002	Penyediaan Administrasi Pelaksanaan Tugas ASN	Jumlah Dokumen Hasil Penyediaan Administrasi Pelaksanaan Tugas ASN	12 Dokumen	87.218.352,00	- Kab. Malang, Singosari, Pagentan	PENDAPATAN ASLI DAERAH (PAD)	Masyarakat Kelurahan Pagentan Kecamatan Singosari		0,00	KELURAHAN PAGENTAN
7	01	01	2.05		Administrasi Kepegawaian Perangkat Daerah	Jumlah pemenuhan dokumen pelayanan kepegawaian perangkat daerah yang disusun sesuai aturan dan tepat waktu	2 Dokumen	4.068.000,00			Masyarakat Kelurahan Pagentan Kecamatan Singosari	-	0,00	
7	01	01	2.05	0002	Pengadaan Pakaian Dinas beserta Atribut Kelengkapannya	Jumlah Paket Pakaian Dinas beserta Atribut Kelengkapan	2 Paket	4.068.000,00	- Kab. Malang, Singosari, Pagentan	PENDAPATAN ASLI DAERAH (PAD)	Masyarakat Kelurahan Pagentan Kecamatan Singosari		0,00	KELURAHAN PAGENTAN
7	01	01	2.06		Administrasi Umum Perangkat Daerah	Jumlah paket administrasi umum perangkat daerah	3 Paket	95.999.548,00			Masyarakat Kelurahan Pagentan Kecamatan Singosari	-	0,00	
7	01	01	2.06	0001	Penyediaan Komponen Instalasi Listrik/Penerangan Bangunan Kantor	Jumlah Paket Komponen Instalasi Listrik/Penerangan Bangunan Kantor yang Disediakan	1 Paket	1.746.000,00	- Kab. Malang, Singosari, Pagentan	PENDAPATAN ASLI DAERAH (PAD)	Masyarakat Kelurahan Pagentan Kecamatan Singosari		0,00	KELURAHAN PAGENTAN
7	01	01	2.06	0002	Penyediaan Peralatan dan Perlengkapan Kantor	Jumlah Paket Peralatan dan Perlengkapan Kantor yang Disediakan	1 Paket	24.703.000,00	- Kab. Malang, Singosari, Pagentan	PENDAPATAN ASLI DAERAH (PAD)	Masyarakat Kelurahan Pagentan Kecamatan Singosari		0,00	KELURAHAN PAGENTAN

1				2	3	4	5	6	7	8	9	10	11	
7	01	01	2.06	0005	Penyediaan Barang Cetak dan Penggandaan	Jumlah Paket Barang Cetak dan Penggandaan yang Disediakan	1 Paket	21.190.548,00	- Kab. Malang, Singosari, Pagentan	PENDAPATAN ASLI DAERAH (PAD)	Masyarakat Kelurahan Pagentan Kecamatan Singosari		0,00	KELURAHAN PAGENTAN
7	01	01	2.06	0008	Fasilitasi Kunjungan Tamu	Jumlah Laporan Fasilitasi Kunjungan Tamu	12 Laporan	39.360.000,00	- Kab. Malang, Singosari, Pagentan	PENDAPATAN ASLI DAERAH (PAD)	Masyarakat Kelurahan Pagentan Kecamatan Singosari		0,00	KELURAHAN PAGENTAN
7	01	01	2.06	0009	Penyelenggaraan Rapat Koordinasi dan Konsultasi SKPD	Jumlah Laporan Penyelenggaraan Rapat Koordinasi dan Konsultasi SKPD	12 Laporan	9.000.000,00	- Kab. Malang, Singosari, Pagentan	PENDAPATAN ASLI DAERAH (PAD)	Masyarakat Kelurahan Pagentan Kecamatan Singosari		0,00	KELURAHAN PAGENTAN
7	01	01	2.07		Pengadaan Barang Milik Daerah Penunjang Urusan Pemerintah Daerah	Jumlah unit barang milik daerah penunjang urusan pemerintahan daerah yang dipelihara dalam 1 tahun	25 Unit	24.290.000,00			Masyarakat Kelurahan Pagentan Kecamatan Singosari	-	0,00	
7	01	01	2.07	0011	Pengadaan Sarana dan Prasarana Pendukung Gedung Kantor atau Bangunan Lainnya	Jumlah Unit Sarana dan Prasarana Pendukung Gedung Kantor atau Bangunan Lainnya yang Disediakan	57 Unit	24.290.000,00	- Kab. Malang, Singosari, Pagentan	PENDAPATAN ASLI DAERAH (PAD)	Masyarakat Kelurahan Pagentan Kecamatan Singosari		0,00	KELURAHAN PAGENTAN
7	01	01	2.08		Penyediaan Jasa Penunjang Urusan Pemerintahan Daerah	Jumlah laporan penyediaan jasa penunjang operasional perkantoran yang teradministrasi dengan benar dalam 1 tahun	24 Laporan	7.500.000,00			Masyarakat Kelurahan Pagentan Kecamatan Singosari	-	0,00	
7	01	01	2.08	0002	Penyediaan Jasa Komunikasi, Sumber Daya Air dan Listrik	Jumlah Laporan Penyediaan Jasa Komunikasi, Sumber Daya Air dan Listrik yang Disediakan	12 Laporan	7.500.000,00	- Kab. Malang, Singosari, Pagentan	PENDAPATAN ASLI DAERAH (PAD)	Masyarakat Kelurahan Pagentan Kecamatan Singosari		0,00	KELURAHAN PAGENTAN
7	01	01	2.09		Pemeliharaan Barang Milik Daerah Penunjang Urusan Pemerintahan Daerah	Jumlah unit barang milik daerah penunjang urusan pemerintahan daerah yang dipelihara dalam 1 tahun	52 Unit	42.924.100,00			Masyarakat Kelurahan Pagentan Kecamatan Singosari	-	0,00	
7	01	01	2.09	0002	Penyediaan Jasa Pemeliharaan, Biaya Pemeliharaan, Pajak dan Perizinan Kendaraan Dinas Operasional atau Lapangan	Jumlah Kendaraan Dinas Operasional atau Lapangan yang Dipelihara dan dibayarkan Pajak dan Perizinannya	4 Unit	3.224.000,00	- Kab. Malang, Singosari, Pagentan	PENDAPATAN ASLI DAERAH (PAD)	Masyarakat Kelurahan Pagentan Kecamatan Singosari		0,00	KELURAHAN PAGENTAN
7	01	01	2.09	0010	Pemeliharaan/Rehabilitasi Sarana dan Prasarana Gedung Kantor atau Bangunan Lainnya	Jumlah Sarana dan Prasarana Gedung Kantor atau Bangunan Lainnya yang Dipelihara/Direhabilitasi	1 Unit	32.664.100,00	- Kab. Malang, Singosari, Pagentan	PENDAPATAN ASLI DAERAH (PAD)	Masyarakat Kelurahan Pagentan Kecamatan Singosari		0,00	KELURAHAN PAGENTAN
7	01	01	2.09	0011	Pemeliharaan/Rehabilitasi Sarana dan Prasarana Pendukung Gedung Kantor atau Bangunan Lainnya	Jumlah Sarana dan Prasarana Pendukung Gedung Kantor atau Bangunan Lainnya yang Dipelihara/Direhabilitasi	8 Unit	7.036.000,00	- Kab. Malang, Singosari, Pagentan	PENDAPATAN ASLI DAERAH (PAD)	Masyarakat Kelurahan Pagentan Kecamatan Singosari		0,00	KELURAHAN PAGENTAN

1				2		3	4	5	6	7	8	9	10	11
7	01	03			PROGRAM PEMBERDAYAAN MASYARAKAT DESA DAN KELURAHAN	-	-	304.000.000,00				-	0,00	
7	01	03	2.02		Kegiatan Pemberdayaan Kelurahan	Jumlah Kegiatan Pemberdayaan Kelurahan	2 Unit	304.000.000,00			Masyarakat Kelurahan Pagentan Kecamatan Singosari	-	0,00	
7	01	03	2.02	0002	Pembangunan Sarana dan Prasarana Kelurahan	Jumlah Sarana dan Prasarana Kelurahan yang Terbangun	2 Unit	88.000.000,00	- Kab. Malang, Singosari, Pagentan	DAU TAMBAHAN DUKUNGAN PENDANAAN BAGI KELURAHAN	Masyarakat Kelurahan Pagentan Kecamatan Singosari		0,00	KELURAHAN PAGENTAN
7	01	03	2.02	0003	Pemberdayaan Masyarakat di Kelurahan	Jumlah Pokmas dan Ormas yang Melaksanakan Pemberdayaan Masyarakat di Kelurahan	1 Pokmas / Ormas	216.000.000,00	- Kab. Malang, Singosari, Pagentan	DAU TAMBAHAN DUKUNGAN PENDANAAN BAGI KELURAHAN	Masyarakat Kelurahan Pagentan Kecamatan Singosari		0,00	KELURAHAN PAGENTAN
<b>7</b>					<b>UNSUR KEWILAYAHAN</b>			<b>692.000.000,00</b>					<b>0,00</b>	
<b>7</b>	<b>01</b>				<b>KECAMATAN</b>			<b>692.000.000,00</b>					<b>0,00</b>	
					<b>KELURAHAN CANDIRENGGO</b>			<b>692.000.000,00</b>					<b>0,00</b>	
7	01	01			PROGRAM PENUNJANG URUSAN PEMERINTAHAN DAERAH KABUPATEN/KOTA	-	-	268.000.000,00				-	0,00	
7	01	01	2.02		Administrasi Keuangan Perangkat Daerah	Jumlah laporan pemenuhan kinerja pelayanan keuangan perangkat daerah disusun sesuai aturan dan tepat waktu	2 Laporan	87.218.352,00			Masyarakat Kelurahan Candirenggo Kecamatan Singosari	-	0,00	
7	01	01	2.02	0002	Penyediaan Administrasi Pelaksanaan Tugas ASN	Jumlah Dokumen Hasil Penyediaan Administrasi Pelaksanaan Tugas ASN	12 Dokumen	87.218.352,00	- Kab. Malang, Singosari, Candirenggo	PENDAPATAN ASLI DAERAH (PAD)	Masyarakat Kelurahan Candirenggo Kecamatan Singosari		0,00	KELURAHAN CANDIRENGGO
7	01	01	2.05		Administrasi Kepegawaian Perangkat Daerah	Jumlah pemenuhan dokumen pelayanan kepegawaian perangkat daerah yang disusun sesuai aturan dan tepat waktu	2 Dokumen	5.508.000,00			Masyarakat Kelurahan Candirenggo Kecamatan Singosari	-	0,00	
7	01	01	2.05	0002	Pengadaan Pakaian Dinas beserta Atribut Kelengkapannya	Jumlah Paket Pakaian Dinas beserta Atribut Kelengkapan	1 Paket	5.508.000,00	- Kab. Malang, Singosari, Candirenggo	PENDAPATAN ASLI DAERAH (PAD)	Masyarakat Kelurahan Candirenggo Kecamatan Singosari		0,00	KELURAHAN CANDIRENGGO
7	01	01	2.06		Administrasi Umum Perangkat Daerah	Jumlah paket administrasi umum perangkat daerah	1 Paket	67.318.348,00			Masyarakat Kelurahan Candirenggo Kecamatan Singosari	-	0,00	

1				2	3	4	5	6	7	8	9	10	11	
7	01	01	2.06	0001	Penyediaan Komponen Instalasi Listrik/Penerangan Bangunan Kantor	Jumlah Paket Komponen Instalasi Listrik/Penerangan Bangunan Kantor yang Disediakan	1 Paket	3.420.000,00	- Kab. Malang, Singosari, Candirenggo	PENDAPATAN ASLI DAERAH (PAD)	Masyarakat Kelurahan Candirenggo Kecamatan Singosari		0,00	KELURAHAN CANDIRENGGO
7	01	01	2.06	0002	Penyediaan Peralatan dan Perlengkapan Kantor	Jumlah Paket Peralatan dan Perlengkapan Kantor yang Disediakan	1 Paket	24.665.800,00	- Kab. Malang, Singosari, Candirenggo	PENDAPATAN ASLI DAERAH (PAD)	Masyarakat Kelurahan Candirenggo Kecamatan Singosari		0,00	KELURAHAN CANDIRENGGO
7	01	01	2.06	0005	Penyediaan Barang Cetak dan Penggandaan	Jumlah Paket Barang Cetak dan Penggandaan yang Disediakan	1 Paket	23.682.548,00	- Kab. Malang, Singosari, Candirenggo	PENDAPATAN ASLI DAERAH (PAD)	Masyarakat Kelurahan Candirenggo Kecamatan Singosari		0,00	KELURAHAN CANDIRENGGO
7	01	01	2.06	0008	Fasilitasi Kunjungan Tamu	Jumlah Laporan Fasilitasi Kunjungan Tamu	12 Laporan	8.400.000,00	- Kab. Malang, Singosari, Candirenggo	PENDAPATAN ASLI DAERAH (PAD)	Masyarakat Kelurahan Candirenggo Kecamatan Singosari		0,00	KELURAHAN CANDIRENGGO
7	01	01	2.06	0009	Penyelenggaraan Rapat Koordinasi dan Konsultasi SKPD	Jumlah Laporan Penyelenggaraan Rapat Koordinasi dan Konsultasi SKPD	12 Laporan	7.150.000,00	- Kab. Malang, Singosari, Candirenggo	PENDAPATAN ASLI DAERAH (PAD)	Masyarakat Kelurahan Candirenggo Kecamatan Singosari		0,00	KELURAHAN CANDIRENGGO
7	01	01	2.07		Pengadaan Barang Milik Daerah Penunjang Urusan Pemerintah Daerah	Jumlah unit barang milik daerah penunjang urusan pemerintahan daerah yang dipelihara dalam 1 tahun	25 Unit	11.580.000,00			Masyarakat Kelurahan Candirenggo Kecamatan Singosari	-	0,00	
7	01	01	2.07	0011	Pengadaan Sarana dan Prasarana Pendukung Gedung Kantor atau Bangunan Lainnya	Jumlah Unit Sarana dan Prasarana Pendukung Gedung Kantor atau Bangunan Lainnya yang Disediakan	57 Unit	11.580.000,00	- Kab. Malang, Singosari, Candirenggo	PENDAPATAN ASLI DAERAH (PAD)	Masyarakat Kelurahan Candirenggo Kecamatan Singosari		0,00	KELURAHAN CANDIRENGGO
7	01	01	2.08		Penyediaan Jasa Penunjang Urusan Pemerintahan Daerah	Jumlah laporan penyediaan jasa penunjang operasional perkantoran yang teradministrasi dengan benar dalam 1 tahun	24 Laporan	45.900.000,00			Masyarakat Kelurahan Candirenggo Kecamatan Singosari	-	0,00	
7	01	01	2.08	0002	Penyediaan Jasa Komunikasi, Sumber Daya Air dan Listrik	Jumlah Laporan Penyediaan Jasa Komunikasi, Sumber Daya Air dan Listrik yang Disediakan	12 Laporan	7.500.000,00	- Kab. Malang, Singosari, Candirenggo	PENDAPATAN ASLI DAERAH (PAD)	Masyarakat Kelurahan Candirenggo Kecamatan Singosari		0,00	KELURAHAN CANDIRENGGO
7	01	01	2.08	0004	Penyediaan Jasa Pelayanan Umum Kantor	Jumlah Laporan Penyediaan Jasa Pelayanan Umum Kantor yang Disediakan	12 Laporan	38.400.000,00	- Kab. Malang, Singosari, Candirenggo	PENDAPATAN ASLI DAERAH (PAD)	Masyarakat Kelurahan Candirenggo Kecamatan Singosari		0,00	KELURAHAN CANDIRENGGO
7	01	01	2.09		Pemeliharaan Barang Milik Daerah Penunjang Urusan Pemerintahan Daerah	Jumlah unit barang milik daerah penunjang urusan pemerintahan daerah yang dipelihara dalam 1 tahun	52 Unit	50.475.300,00			Masyarakat Kelurahan Candirenggo Kecamatan Singosari	-	0,00	



1					2	3	4	5	6	7	8	9	10	11
7	01	01	2.09	0002	Penyediaan Jasa Pemeliharaan, Biaya Pemeliharaan, Pajak dan Perizinan Kendaraan Dinas Operasional atau Lapangan	Jumlah Kendaraan Dinas Operasional atau Lapangan yang Dipelihara dan dibayarkan Pajak dan Perizinannya	4 Unit	4.324.000,00	- Kab. Malang, Singosari, Candirenggo	PENDAPATAN ASLI DAERAH (PAD)	Masyarakat Kelurahan Candirenggo Kecamatan Singosari		0,00	KELURAHAN CANDIRENGGO
7	01	01	2.09	0010	Pemeliharaan/Rehabilitasi Sarana dan Prasarana Gedung Kantor atau Bangunan Lainnya	Jumlah Sarana dan Prasarana Gedung Kantor atau Bangunan Lainnya yang Dipelihara/Direhabilitasi	1 Unit	40.351.300,00	- Kab. Malang, Singosari, Candirenggo	PENDAPATAN ASLI DAERAH (PAD)	Masyarakat Kelurahan Candirenggo Kecamatan Singosari		0,00	KELURAHAN CANDIRENGGO
7	01	01	2.09	0011	Pemeliharaan/Rehabilitasi Sarana dan Prasarana Pendukung Gedung Kantor atau Bangunan Lainnya	Jumlah Sarana dan Prasarana Pendukung Gedung Kantor atau Bangunan Lainnya yang Dipelihara/Direhabilitasi	8 Unit	5.800.000,00	- Kab. Malang, Singosari, Candirenggo	PENDAPATAN ASLI DAERAH (PAD)	Masyarakat Kelurahan Candirenggo Kecamatan Singosari		0,00	KELURAHAN CANDIRENGGO
7	01	03			PROGRAM PEMBERDAYAAN MASYARAKAT DESA DAN KELURAHAN	-	-	424.000.000,00				-	0,00	
7	01	03	2.02		Kegiatan Pemberdayaan Kelurahan	Jumlah Kegiatan Pemberdayaan Kelurahan	2 Unit	424.000.000,00			Masyarakat Kelurahan Candirenggo Kecamatan Singosari	-	0,00	
7	01	03	2.02	0002	Pembangunan Sarana dan Prasarana Kelurahan	Jumlah Sarana dan Prasarana Kelurahan yang Terbangun	2 Unit	65.904.200,00	- Kab. Malang, Singosari, Pagentan	DAU TAMBAHAN DUKUNGAN PENDANAAN BAGI KELURAHAN	Masyarakat Kelurahan Candirenggo Kecamatan Singosari		0,00	KELURAHAN CANDIRENGGO
7	01	03	2.02	0003	Pemberdayaan Masyarakat di Kelurahan	Jumlah Pokmas dan Ormas yang Melaksanakan Pemberdayaan Masyarakat di Kelurahan	1 Pokmas / Ormas	358.095.800,00	- Kab. Malang, Singosari, Pagentan	DAU TAMBAHAN DUKUNGAN PENDANAAN BAGI KELURAHAN	Masyarakat Kelurahan Candirenggo Kecamatan Singosari		0,00	KELURAHAN CANDIRENGGO
<b>7</b>					<b>UNSUR KEWILAYAHAN</b>			<b>2.453.163.950,00</b>					<b>2.453.163.950,00</b>	
<b>7</b>	<b>01</b>				<b>KECAMATAN</b>			<b>2.453.163.950,00</b>					<b>2.453.163.950,00</b>	
					<b>KECAMATAN KARANGPLOSO</b>			<b>2.453.163.950,00</b>					<b>2.453.163.950,00</b>	
7	01	01			PROGRAM PENUNJANG URUSAN PEMERINTAHAN DAERAH KABUPATEN/KOTA	Persentase pemenuhan dukungan manajemen perkantoran dan penunjang kinerja perangkat daerah dalam satu tahun	100 %	2.450.613.950,00				-	2.450.613.950,00	
7	01	01	2.01		Perencanaan, Penganggaran, dan Evaluasi Kinerja Perangkat Daerah	Jumlah dokumen perencanaan penganggaran dan evaluasi kinerja yang disusun sesuai aturan dan tepat waktu	10 Dokumen	288.000,00			Kantor Kecamatan Karangploso	-	288.000,00	
7	01	01	2.01	0001	Penyusunan Dokumen Perencanaan Perangkat Daerah	Jumlah Dokumen Perencanaan Perangkat Daerah	2 Dokumen	32.000,00	- Kab. Malang, Karang Ploso, Semua Kel/Desa	PENDAPATAN ASLI DAERAH (PAD)	Kantor Kecamatan Karangploso		32.000,00	KECAMATAN KARANGPLOSO
7	01	01	2.01	0002	Koordinasi dan Penyusunan Dokumen RKA-SKPD	Jumlah Dokumen RKA-SKPD dan Laporan Hasil Koordinasi Penyusunan Dokumen RKA-SKPD	1 Dokumen	32.000,00	- Kab. Malang, Karang Ploso, Semua Kel/Desa	PENDAPATAN ASLI DAERAH (PAD)	Kantor Kecamatan Karangploso		32.000,00	KECAMATAN KARANGPLOSO

1				2		3		4		5		6		7		8		9		10		11	
7	01	01	2.01	0003	Koordinasi dan Penyusunan Dokumen Perubahan RKA-SKPD	Jumlah Dokumen Perubahan RKA-SKPD dan Laporan Hasil Koordinasi Penyusunan Dokumen Perubahan RKA-SKPD	1 Dokumen		32.000,00	- Kab. Malang, Karang Ploso, Semua Kel/Desa	PENDAPATAN ASLI DAERAH (PAD)	Kantor Kecamatan Karangploso			32.000,00	KECAMATAN KARANGPLOSO							
7	01	01	2.01	0004	Koordinasi dan Penyusunan DPA-SKPD	Jumlah Dokumen DPA-SKPD dan Laporan Hasil Koordinasi Penyusunan Dokumen DPA-SKPD	1 Dokumen		32.000,00	- Kab. Malang, Karang Ploso, Semua Kel/Desa	PENDAPATAN ASLI DAERAH (PAD)	Kantor Kecamatan Karangploso			32.000,00	KECAMATAN KARANGPLOSO							
7	01	01	2.01	0005	Koordinasi dan Penyusunan Perubahan DPA- SKPD	Jumlah Dokumen Perubahan DPA-SKPD dan Laporan Hasil Koordinasi Penyusunan Dokumen Perubahan DPA-SKPD	1 Dokumen		32.000,00	- Kab. Malang, Karang Ploso, Semua Kel/Desa	PENDAPATAN ASLI DAERAH (PAD)	Kantor Kecamatan Karangploso			32.000,00	KECAMATAN KARANGPLOSO							
7	01	01	2.01	0006	Koordinasi dan Penyusunan Laporan Capaian Kinerja dan Ikhtisar Realisasi Kinerja SKPD	Jumlah Laporan Capaian Kinerja dan Ikhtisar Realisasi Kinerja SKPD dan Laporan Hasil Koordinasi Penyusunan Laporan Capaian Kinerja dan Ikhtisar Realisasi Kinerja SKPD	4 Laporan		128.000,00	- Kab. Malang, Karang Ploso, Semua Kel/Desa	PENDAPATAN ASLI DAERAH (PAD)	Kantor Kecamatan Karangploso			128.000,00	KECAMATAN KARANGPLOSO							
7	01	01	2.02		Administrasi Keuangan Perangkat Daerah	Jumlah Dokumen pemenuhan kinerja pelayanan keuangan perangkat daerah disusun sesuai aturan dan tepat waktu	12 Dokumen		2.424.300.936,00			Pegawai Kantor Kecamatan Karangploso	-		2.424.300.936,00								
7	01	01	2.02	0001	Penyediaan Gaji dan Tunjangan ASN	Jumlah Orang yang Menerima Gaji dan Tunjangan ASN	14 Orang/bulan		2.304.487.600,00	- Kab. Malang, Karang Ploso, Semua Kel/Desa	PENDAPATAN ASLI DAERAH (PAD), DANA TRANSFER UMUM-DANA ALOKASI UMUM, SISA LEBIH PERHITUNGAN ANGGARAN TAHUN SEBELUMNYA	Pegawai Kantor Kecamatan Karangploso			2.304.487.600,00	KECAMATAN KARANGPLOSO							
7	01	01	2.02	0002	Penyediaan Administrasi Pelaksanaan Tugas ASN	Jumlah Dokumen Hasil Penyediaan Administrasi Pelaksanaan Tugas ASN	12 Dokumen		119.685.336,00	- Kab. Malang, Karang Ploso, Semua Kel/Desa	PENDAPATAN ASLI DAERAH (PAD)	Pegawai Kantor Kecamatan Karangploso			119.685.336,00	KECAMATAN KARANGPLOSO							
7	01	01	2.02	0005	Koordinasi dan Penyusunan Laporan Keuangan Akhir Tahun SKPD	Jumlah Laporan Keuangan Akhir Tahun SKPD dan Laporan Hasil Koordinasi Penyusunan Laporan Keuangan Akhir Tahun SKPD	1 Laporan		32.000,00	- Kab. Malang, Karang Ploso, Semua Kel/Desa	PENDAPATAN ASLI DAERAH (PAD)	Pegawai Kantor Kecamatan Karangploso			32.000,00	KECAMATAN KARANGPLOSO							
7	01	01	2.02	0007	Koordinasi dan Penyusunan Laporan Keuangan Bulanan/ Triwulanan/ Semesteran SKPD	Jumlah Laporan Keuangan Bulanan/ Triwulanan/ Semesteran SKPD dan Laporan Koordinasi Penyusunan Laporan Keuangan Bulanan/Triwulanan/Semesteran SKPD	12 Laporan		96.000,00	- Kab. Malang, Karang Ploso, Semua Kel/Desa	PENDAPATAN ASLI DAERAH (PAD)	Pegawai Kantor Kecamatan Karangploso			96.000,00	KECAMATAN KARANGPLOSO							

1				2		3	4	5	6	7	8	9	10	11
7	01	01	2.05		Administrasi Kepegawaian Perangkat Daerah	Jumlah dokumen pelayanan kepegawaian perangkat daerah yang terfasilitasi dalam menunjang kinerja PD	1 Dokumen	295.000,00			Pegawai Kantor Kecamatan Karangploso	-	295.000,00	
7	01	01	2.05	0002	Pengadaan Pakaian Dinas beserta Atribut Kelengkapannya	Jumlah Paket Pakaian Dinas beserta Atribut Kelengkapan	1 Paket	295.000,00	- Kab. Malang, Karang Ploso, Semua Kel/Desa	PENDAPATAN ASLI DAERAH (PAD)	Pegawai Kantor Kecamatan Karangploso		295.000,00	KECAMATAN KARANGPLOSO
7	01	01	2.05	0010	Sosialisasi Peraturan Perundang-Undangan	Jumlah Orang yang Mengikuti Sosialisasi Peraturan Perundang-Undangan	0 Orang	0,00	- Kab. Malang, Karang Ploso, Semua Kel/Desa	PENDAPATAN ASLI DAERAH (PAD)	Pegawai Kantor Kecamatan Karangploso		0,00	KECAMATAN KARANGPLOSO
7	01	01	2.05	0011	Bimbingan Teknis Implementasi Peraturan Perundang-Undangan	Jumlah Orang yang Mengikuti Bimbingan Teknis Implementasi Peraturan Perundang-Undangan	0 Orang	0,00	- Kab. Malang, Karang Ploso, Semua Kel/Desa	PENDAPATAN ASLI DAERAH (PAD)	Pegawai Kantor Kecamatan Karangploso		0,00	KECAMATAN KARANGPLOSO
7	01	01	2.06		Administrasi Umum Perangkat Daerah	Jumlah dokumen pelayanan pemenuhan administrasi umum perangkat daerah dalam satu tahun	12 Dokumen	2.479.014,00			Kantor Kecamatan Karangploso	-	2.479.014,00	
7	01	01	2.06	0001	Penyediaan Komponen Instalasi Listrik/Penerangan Bangunan Kantor	Jumlah Paket Komponen Instalasi Listrik/Penerangan Bangunan Kantor yang Disediakan	1 Paket	6.700,00	- Kab. Malang, Karang Ploso, Semua Kel/Desa	PENDAPATAN ASLI DAERAH (PAD)	Kantor Kecamatan Karangploso		6.700,00	KECAMATAN KARANGPLOSO
7	01	01	2.06	0002	Penyediaan Peralatan dan Perlengkapan Kantor	Jumlah Paket Peralatan dan Perlengkapan Kantor yang Disediakan	12 Paket	1.732.000,00	- Kab. Malang, Karang Ploso, Semua Kel/Desa	PENDAPATAN ASLI DAERAH (PAD)	Kantor Kecamatan Karangploso		1.732.000,00	KECAMATAN KARANGPLOSO
7	01	01	2.06	0003	Penyediaan Peralatan Rumah Tangga	Jumlah Paket Peralatan Rumah Tangga yang Disediakan	1 Paket	27.000,00	- Kab. Malang, Karang Ploso, Semua Kel/Desa	PENDAPATAN ASLI DAERAH (PAD)	Kantor Kecamatan Karangploso		27.000,00	KECAMATAN KARANGPLOSO
7	01	01	2.06	0004	Penyediaan Bahan Logistik Kantor	Jumlah Paket Bahan Logistik Kantor yang Disediakan	1 Paket	158.000,00	- Kab. Malang, Karang Ploso, Semua Kel/Desa	PENDAPATAN ASLI DAERAH (PAD)	Kantor Kecamatan Karangploso		158.000,00	KECAMATAN KARANGPLOSO
7	01	01	2.06	0005	Penyediaan Barang Cetak dan Penggandaan	Jumlah Paket Barang Cetak dan Penggandaan yang Disediakan	12 Paket	95.314,00	- Kab. Malang, Karang Ploso, Semua Kel/Desa	PENDAPATAN ASLI DAERAH (PAD)	Kantor Kecamatan Karangploso		95.314,00	KECAMATAN KARANGPLOSO
7	01	01	2.06	0008	Fasilitasi Kunjungan Tamu	Jumlah Laporan Fasilitasi Kunjungan Tamu	2 Laporan	335.000,00	- Kab. Malang, Karang Ploso, Semua Kel/Desa	PENDAPATAN ASLI DAERAH (PAD)	Kantor Kecamatan Karangploso		335.000,00	KECAMATAN KARANGPLOSO
7	01	01	2.06	0009	Penyelenggaraan Rapat Koordinasi dan Konsultasi SKPD	Jumlah Laporan Penyelenggaraan Rapat Koordinasi dan Konsultasi SKPD	1 Laporan	125.000,00	- Kab. Malang, Karang Ploso, Semua Kel/Desa	PENDAPATAN ASLI DAERAH (PAD)	Kantor Kecamatan Karangploso		125.000,00	KECAMATAN KARANGPLOSO
7	01	01	2.07		Pengadaan Barang Milik Daerah Penunjang Urusan Pemerintah Daerah	Jumlah dokumen pemenuhan barang milik daerah dalam menunjang operasional kantor	1 Dokumen	212.000,00			Kantor Kecamatan Karangploso	-	212.000,00	
7	01	01	2.07	0011	Pengadaan Sarana dan Prasarana Pendukung Gedung Kantor atau Bangunan Lainnya	Jumlah Unit Sarana dan Prasarana Pendukung Gedung Kantor atau Bangunan Lainnya yang Disediakan	1 Unit	212.000,00	- Kab. Malang, Karang Ploso, Semua Kel/Desa	PENDAPATAN ASLI DAERAH (PAD)	Kantor Kecamatan Karangploso		212.000,00	KECAMATAN KARANGPLOSO

1				2		3	4	5	6	7	8	9	10	11
7	01	01	2.08		Penyediaan Jasa Penunjang Urusan Pemerintahan Daerah	Jumlah Laporan penyedia jasa penunjang operasional perkantoran yang terbayarkan dalam satu tahun	12 Laporan	22.535.000,00			Kantor Kecamatan Karangploso	-	22.535.000,00	
7	01	01	2.08	0001	Penyediaan Jasa Surat Menyurat	Jumlah Laporan Penyediaan Jasa Surat Menyurat	1 Laporan	125.000,00	- Kab. Malang, Karang Ploso, Semua Kel/Desa	PENDAPATAN ASLI DAERAH (PAD)	Kantor Kecamatan Karangploso		125.000,00	KECAMATAN KARANGPLOSO
7	01	01	2.08	0002	Penyediaan Jasa Komunikasi, Sumber Daya Air dan Listrik	Jumlah Laporan Penyediaan Jasa Komunikasi, Sumber Daya Air dan Listrik yang Disediakan	12 Laporan	22.200.000,00	- Kab. Malang, Karang Ploso, Semua Kel/Desa	PENDAPATAN ASLI DAERAH (PAD)	Kantor Kecamatan Karangploso		22.200.000,00	KECAMATAN KARANGPLOSO
7	01	01	2.08	0004	Penyediaan Jasa Pelayanan Umum Kantor	Jumlah Laporan Penyediaan Jasa Pelayanan Umum Kantor yang Disediakan	1 Laporan	210.000,00	- Kab. Malang, Karang Ploso, Semua Kel/Desa	PENDAPATAN ASLI DAERAH (PAD)	Kantor Kecamatan Karangploso		210.000,00	KECAMATAN KARANGPLOSO
7	01	01	2.09		Pemeliharaan Barang Milik Daerah Penunjang Urusan Pemerintahan Daerah	Jumlah Dokumen barang milik daerah penunjang urusan pemerintahan daerah yang dipelihara dalam satu tahun	3 Dokumen	504.000,00			Mobil Dinas, Sarana Prasarana dan Kantor Kecamatan Karangploso	-	504.000,00	
7	01	01	2.09	0002	Penyediaan Jasa Pemeliharaan, Biaya Pemeliharaan, Pajak dan Perizinan Kendaraan Dinas Operasional atau Lapangan	Jumlah Kendaraan Dinas Operasional atau Lapangan yang Dipelihara dan dibayarkan Pajak dan Perizinannya	1 Unit	363.000,00	- Kab. Malang, Karang Ploso, Semua Kel/Desa	PENDAPATAN ASLI DAERAH (PAD)	Mobil Dinas, Sarana Prasarana dan Kantor Kecamatan Karangploso		363.000,00	KECAMATAN KARANGPLOSO
7	01	01	2.09	0009	Pemeliharaan/Rehabilitasi Gedung Kantor dan Bangunan Lainnya	Jumlah Gedung Kantor dan Bangunan Lainnya yang Dipelihara/Direhabilitasi	4 Unit	33.000,00	- Kab. Malang, Karang Ploso, Semua Kel/Desa	PENDAPATAN ASLI DAERAH (PAD)	Mobil Dinas, Sarana Prasarana dan Kantor Kecamatan Karangploso		33.000,00	KECAMATAN KARANGPLOSO
7	01	01	2.09	0011	Pemeliharaan/Rehabilitasi Sarana dan Prasarana Pendukung Gedung Kantor atau Bangunan Lainnya	Jumlah Sarana dan Prasarana Pendukung Gedung Kantor atau Bangunan Lainnya yang Dipelihara/Direhabilitasi	1 Unit	108.000,00	- Kab. Malang, Karang Ploso, Semua Kel/Desa	PENDAPATAN ASLI DAERAH (PAD)	Mobil Dinas, Sarana Prasarana dan Kantor Kecamatan Karangploso		108.000,00	KECAMATAN KARANGPLOSO
7	01	02			PROGRAM PENYELENGGARAAN PEMERINTAHAN DAN PELAYANAN PUBLIK	Persentase penyelenggaraan pemerintahan dan pelayanan publik dalam satu tahun	100 %	1.470.000,00				-	1.470.000,00	
7	01	02	2.01		Koordinasi Penyelenggaraan Kegiatan Pemerintahan di Tingkat Kecamatan	Jumlah koordinasi penyelenggaraan kegiatan pemerintahan di tingkat kecamatan dalam satu tahun	3 Kegiatan	1.110.000,00			Masyarakat, Lembaga Desa, Perangkat Desa dan OPD Terkait	-	1.110.000,00	

1					2	3	4	5	6	7	8	9	10	11
7	01	02	2.01	0001	Koordinasi/Sinergi Perencanaan dan Pelaksanaan Kegiatan Pemerintahan dengan Perangkat Daerah dan Instansi Vertikal Terkait	Jumlah Laporan Koordinasi/Sinergi Perencanaan dan Pelaksanaan Kegiatan Pemerintahan dengan Perangkat Daerah dan Instansi Vertikal Terkait	3 Laporan	1.110.000,00	- Kab. Malang, Karang Ploso, Semua Kel/Desa	PENDAPATAN ASLI DAERAH (PAD)	Masyarakat, Lembaga Desa, Perangkat Desa dan OPD Terkait		1.110.000,00	KECAMATAN KARANGPLOSO
7	01	02	2.04		Pelaksanaan Urusan Pemerintahan yang Dilimpahkan kepada Camat	Jumlah pelaksanaan urusan pemerintahan yang terkait dengan kewenangan lain yang dilimpahkan	2 Kegiatan	360.000,00			Masyarakat, Lembaga Desa, Perangkat Desa dan OPD Terkait	-	360.000,00	
7	01	02	2.04	0003	Pelaksanaan Urusan Pemerintahan yang Terkait dengan Kewenangan Lain yang Dilimpahkan	Jumlah Laporan Pelaksanaan Kewenangan Lain yang Dilimpahkan	2 Laporan	360.000,00	- Kab. Malang, Karang Ploso, Semua Kel/Desa	PENDAPATAN ASLI DAERAH (PAD)	Masyarakat, Lembaga Desa, Perangkat Desa dan OPD Terkait		360.000,00	KECAMATAN KARANGPLOSO
7	01	04			PROGRAM KOORDINASI KETENTERAMAN DAN KETERTIBAN UMUM	Persentase kegiatan koordinasi ketenteraman dan ketertiban umum dalam satu tahun	100 %	360.000,00				-	360.000,00	
7	01	04	2.01		Koordinasi Upaya Penyelenggaraan Ketenteraman dan Ketertiban Umum	Jumlah koordinasi upaya penyelenggaraan ketenteraman dan ketertiban umum yang dilaksanakan dalam satu tahun	2 Kegiatan	360.000,00			Masyarakat, Lembaga Desa, Perangkat Desa dan OPD Terkait	-	360.000,00	
7	01	04	2.01	0001	Sinergitas dengan Kepolisian Negara Republik Indonesia, Tentara Nasional Indonesia dan Instansi Vertikal di Wilayah Kecamatan	Jumlah Laporan Hasil Sinergitas dengan Kepolisian Negara Republik Indonesia, Tentara Nasional Indonesia dan Instansi Vertikal di Wilayah Kecamatan	2 Laporan	360.000,00	- Kab. Malang, Karang Ploso, Semua Kel/Desa	PENDAPATAN ASLI DAERAH (PAD)	Masyarakat, Lembaga Desa, Perangkat Desa dan OPD Terkait		360.000,00	KECAMATAN KARANGPLOSO
7	01	05			PROGRAM PENYELENGGARAAN URUSAN PEMERINTAHAN UMUM	Persentase penyelenggaraan urusan pemerintahan umum yang dilaksanakan dalam satu tahun	100 %	360.000,00				-	360.000,00	
7	01	05	2.01		Penyelenggaraan Urusan Pemerintahan Umum Sesuai Penugasan Kepala Daerah	Jumlah penyelenggaraan urusan pemerintahan umum sesuai penugasan kepala daerah yang dilaksanakan dalam satu tahun	2 Kegiatan	360.000,00			Masyarakat, Lembaga Desa, Perangkat Desa dan OPD Terkait	-	360.000,00	
7	01	05	2.01	0002	Fasilitasi, Koordinasi dan Pembinaan (Bimtek, Sosialisasi, Konsultasi) Wawasan Kebangsaan dan Ketahanan Nasional	Jumlah Orang yang Mengikuti Fasilitasi, Koordinasi dan Pembinaan (Bimtek, Sosialisasi, Konsultasi) Wawasan Kebangsaan dan Ketahanan Nasional	24 Orang	360.000,00	- Kab. Malang, Karang Ploso, Semua Kel/Desa	PENDAPATAN ASLI DAERAH (PAD)	Masyarakat, Lembaga Desa, Perangkat Desa dan OPD Terkait		360.000,00	KECAMATAN KARANGPLOSO

1				2		3	4	5	6	7	8	9	10	11
7	01	06			PROGRAM PEMBINAAN DAN PENGAWASAN PEMERINTAHAN DESA	Persentase pembinaan dan pengawasan pemerintahan desa yang dilaksanakan dalam satu tahun	100 %	360.000,00				-	360.000,00	
7	01	06	2.01		Fasilitasi, Rekomendasi dan Koordinasi Pembinaan dan Pengawasan Pemerintahan Desa	Jumlah fasilitasi, rekomendasi dan koordinasi pembinaan dan pengawasan pemerintahan desa yang dilaksanakan dalam satu tahun	2 Kegiatan	360.000,00			Masyarakat, Lembaga Desa, Perangkat Desa dan OPD Terkait	-	360.000,00	
7	01	06	2.01	0002	Fasilitasi Administrasi Tata Pemerintahan Desa	Jumlah Dokumen yang Difasilitasi dalam rangka Administrasi Tata Pemerintahan Desa	2 Dokumen	360.000,00	- Kab. Malang, Karang Ploso, Semua Kel/Desa	PENDAPATAN ASLI DAERAH (PAD)	Masyarakat, Lembaga Desa, Perangkat Desa dan OPD Terkait		360.000,00	KECAMATAN KARANGPLOSO
<b>7</b>					<b>UNSUR KEWILAYAHAN</b>			<b>2.625.000,00</b>					<b>10.850.000,00</b>	
<b>7</b>	<b>01</b>				<b>KECAMATAN</b>			<b>2.625.000,00</b>					<b>10.850.000,00</b>	
					<b>KECAMATAN DAU</b>			<b>2.694.469.350,00</b>					<b>3.155.578.394,00</b>	
7	01	02			PROGRAM PENYELENGGARAAN PEMERINTAHAN DAN PELAYANAN PUBLIK	Persentase kesesuaian penyelenggaraan pemerintahan dan pelayanan publik dalam satu tahun (%)	100 %	1.050.000,00				-	1.050.000,00	
7	01	02	2.01		Koordinasi Penyelenggaraan Kegiatan Pemerintahan di Tingkat Kecamatan	Jumlah Koordinasi Penyelenggaraan Kegiatan Pemerintahan di Tingkat Kecamatan	1 kegiatan	525.000,00			-	-	525.000,00	
7	01	02	2.01	0001	Koordinasi/Sinergi Perencanaan dan Pelaksanaan Kegiatan Pemerintahan dengan Perangkat Daerah dan Instansi Vertikal Terkait	Jumlah Laporan Koordinasi/Sinergi Perencanaan dan Pelaksanaan Kegiatan Pemerintahan dengan Perangkat Daerah dan Instansi Vertikal Terkait	1 Laporan	525.000,00	- Kab. Malang, Dau, Semua Kel/Desa	PENDAPATAN ASLI DAERAH (PAD)	-		525.000,00	KECAMATAN DAU
7	01	02	2.04		Pelaksanaan Urusan Pemerintahan yang Dilimpahkan kepada Camat	Jumlah Pelaksanaa Urusan Pemerintahan yang dilimpahkan kepada Camat	4 laporan	525.000,00			-	-	525.000,00	
7	01	02	2.04	0003	Pelaksanaan Urusan Pemerintahan yang Terkait dengan Kewenangan Lain yang Dilimpahkan	Jumlah Laporan Pelaksanaan Kewenangan Lain yang Dilimpahkan	1 Laporan	525.000,00	- Kab. Malang, Dau, Semua Kel/Desa	PENDAPATAN ASLI DAERAH (PAD)	-		525.000,00	KECAMATAN DAU
7	01	04			PROGRAM KOORDINASI KETENTRAMAN DAN KETERTIBAN UMUM	Persentase kegiatan koordinasi ketentraman dan ketertiban umum dalam satu tahun (%)	100 %	525.000,00				-	2.800.000,00	
7	01	04	2.01		Koordinasi Upaya Penyelenggaraan Ketenteraman dan Ketertiban Umum	Jumlah Koordinasi Upaya Penyelenggaraan Ketenteraman dan Ketertiban Umum	4 kegiatan	525.000,00			-	-	2.800.000,00	

1					2	3	4	5	6	7	8	9	10	11
7	01	04	2.01	0001	Sinergitas dengan Kepolisian Negara Republik Indonesia, Tentara Nasional Indonesia dan Instansi Vertikal di Wilayah Kecamatan	Jumlah Laporan Hasil Sinergitas dengan Kepolisian Negara Republik Indonesia, Tentara Nasional Indonesia dan Instansi Vertikal di Wilayah Kecamatan	1 Laporan	525.000,00	- Kab. Malang, Dau, Semua Kel/Desa	PENDAPATAN ASLI DAERAH (PAD)	-		2.800.000,00	KECAMATAN DAU
7	01	05			PROGRAM PENYELENGGARAAN URUSAN PEMERINTAHAN UMUM	Persentase kesesuaian Penyelenggaraan Urusan Pemerintahan Umum sesuai Penugasan Kepala Daerah dalam satu tahun (%)	100 %	525.000,00				-	3.500.000,00	
7	01	05	2.01		Penyelenggaraan Urusan Pemerintahan Umum Sesuai Penugasan Kepala Daerah	Jumlah Penyelenggaraan Urusan Pemerintahan Umum sesuai Penugasan Kepala Daerah	4 kegiatan	525.000,00			-	-	3.500.000,00	
7	01	05	2.01	0002	Fasilitasi, Koordinasi dan Pembinaan (Bimtek, Sosialisasi, Konsultasi) Wawasan Kebangsaan dan Ketahanan Nasional	Jumlah Orang yang Mengikuti Fasilitasi, Koordinasi dan Pembinaan (Bimtek, Sosialisasi, Konsultasi) Wawasan Kebangsaan dan Ketahanan Nasional	100 Orang	525.000,00	- Kab. Malang, Dau, Semua Kel/Desa	PENDAPATAN ASLI DAERAH (PAD)	-		3.500.000,00	KECAMATAN DAU
7	01	06			PROGRAM PEMBINAAN DAN PENGAWASAN PEMERINTAHAN DESA	Persentase pembinaan dan pengawasan pemerintahan desa yang dilaksanakan dalam satu tahun (%)	100 %	525.000,00				-	3.500.000,00	
7	01	06	2.01		Fasilitasi, Rekomendasi dan Koordinasi Pembinaan dan Pengawasan Pemerintahan Desa	Jumlah Fasilitasi, Rekomendasi dan Koordinasi Pembinaan dan Pengawasan Pemerintahan Desa	4 kegiatan	525.000,00			-	-	3.500.000,00	
7	01	06	2.01	0002	Fasilitasi Administrasi Tata Pemerintahan Desa	Jumlah Dokumen yang Difasilitasi dalam rangka Administrasi Tata Pemerintahan Desa	1 Dokumen	525.000,00	- Kab. Malang, Dau, Semua Kel/Desa	PENDAPATAN ASLI DAERAH (PAD)	-		3.500.000,00	KECAMATAN DAU
<b>X</b>					<b>NON URUSAN</b>			<b>2.691.844.350,00</b>					<b>3.144.728.394,00</b>	
<b>X</b>	<b>XX</b>				<b>URUSAN PEMERINTAHAN BIDANG XX</b>			<b>2.691.844.350,00</b>					<b>3.144.728.394,00</b>	
X	XX	01			PROGRAM PENUNJANG URUSAN PEMERINTAHAN DAERAH KABUPATEN/KOTA	Persentase pemenuhan dukungan manajemen perkantoran dan penunjang kinerja perangkat daerah dalam satu tahun (%)	100 %	2.691.844.350,00				-	3.144.728.394,00	
X	XX	01	2.01		Perencanaan, Penganggaran, dan Evaluasi Kinerja Perangkat Daerah	Jumlah dokumen perencanaan penganggaran dan evaluasi kinerja yang disusun sesuai aturan dan tepat waktu	14 dokumen	833.900,00			-	-	5.068.300,00	
X	XX	01	2.01	0001	Penyusunan Dokumen Perencanaan Perangkat Daerah	Jumlah Dokumen Perencanaan Perangkat Daerah	4 Dokumen	248.000,00	- Kab. Malang, Dau, Semua Kel/Desa	PENDAPATAN ASLI DAERAH (PAD)	-		2.120.000,00	KECAMATAN DAU

1					2	3	4	5	6	7	8	9	10	11
X	XX	01	2.01	0002	Koordinasi dan Penyusunan Dokumen RKA-SKPD	Jumlah Dokumen RKA-SKPD dan Laporan Hasil Koordinasi Penyusunan Dokumen RKA-SKPD	1 Dokumen	186.000,00	- Kab. Malang, Semua Kecamatan, Semua Kel/Desa	PENDAPATAN ASLI DAERAH (PAD)	-		186.000,00	KECAMATAN DAU
X	XX	01	2.01	0003	Koordinasi dan Penyusunan Dokumen Perubahan RKA-SKPD	Jumlah Dokumen Perubahan RKA-SKPD dan Laporan Hasil Koordinasi Penyusunan Dokumen Perubahan RKA-SKPD	1 Dokumen	51.300,00	- Kab. Malang, Dau, Semua Kel/Desa	PENDAPATAN ASLI DAERAH (PAD)	-		51.300,00	KECAMATAN DAU
X	XX	01	2.01	0004	Koordinasi dan Penyusunan DPA-SKPD	Jumlah Dokumen DPA-SKPD dan Laporan Hasil Koordinasi Penyusunan Dokumen DPA-SKPD	1 Dokumen	51.300,00	- Kab. Malang, Dau, Semua Kel/Desa	PENDAPATAN ASLI DAERAH (PAD)	-		225.000,00	KECAMATAN DAU
X	XX	01	2.01	0005	Koordinasi dan Penyusunan Perubahan DPA- SKPD	Jumlah Dokumen Perubahan DPA-SKPD dan Laporan Hasil Koordinasi Penyusunan Dokumen Perubahan DPA-SKPD	1 Dokumen	51.300,00	- Kab. Malang, Dau, Semua Kel/Desa	PENDAPATAN ASLI DAERAH (PAD)	-		225.000,00	KECAMATAN DAU
X	XX	01	2.01	0006	Koordinasi dan Penyusunan Laporan Capaian Kinerja dan Ikhtisar Realisasi Kinerja SKPD	Jumlah Laporan Capaian Kinerja dan Ikhtisar Realisasi Kinerja SKPD dan Laporan Hasil Koordinasi Penyusunan Laporan Capaian Kinerja dan Ikhtisar Realisasi Kinerja SKPD	6 Laporan	246.000,00	- Kab. Malang, Dau, Semua Kel/Desa	PENDAPATAN ASLI DAERAH (PAD)	-		2.261.000,00	KECAMATAN DAU
X	XX	01	2.02		Administrasi Keuangan Perangkat Daerah	Jumlah pemenuhan kinerja pelayanan keuangan perangkat daerah disusun sesuai aturan dan tepat waktu	4 dokumen	2.656.250.790,00			-		2.752.472.894,00	
X	XX	01	2.02	0001	Penyediaan Gaji dan Tunjangan ASN	Jumlah Orang yang Menerima Gaji dan Tunjangan ASN	34 Orang/bulan	2.536.401.454,00	- Kab. Malang, Dau, Semua Kel/Desa	PENDAPATAN ASLI DAERAH (PAD), DANA TRANSFER UMUM-DANA ALOKASI UMUM	-		2.536.401.454,00	KECAMATAN DAU
X	XX	01	2.02	0002	Penyediaan Administrasi Pelaksanaan Tugas ASN	Jumlah Dokumen Hasil Penyediaan Administrasi Pelaksanaan Tugas ASN	12 Dokumen	119.685.336,00	- Kab. Malang, Dau, Semua Kel/Desa	PENDAPATAN ASLI DAERAH (PAD)	-		213.751.440,00	KECAMATAN DAU
X	XX	01	2.02	0005	Koordinasi dan Penyusunan Laporan Keuangan Akhir Tahun SKPD	Jumlah Laporan Keuangan Akhir Tahun SKPD dan Laporan Hasil Koordinasi Penyusunan Laporan Keuangan Akhir Tahun SKPD	1 Laporan	164.000,00	- Kab. Malang, Dau, Semua Kel/Desa	PENDAPATAN ASLI DAERAH (PAD)	-		2.320.000,00	KECAMATAN DAU
X	XX	01	2.05		Administrasi Kepegawaian Perangkat Daerah	Jumlah pelayanan kepegawaian perangkat daerah yang terfasilitasi dalam menunjang kinerja PD	1 dokumen	0,00			-		13.515.000,00	
X	XX	01	2.05	0002	Pengadaan Pakaian Dinas beserta Atribut Kelengkapannya	Jumlah Paket Pakaian Dinas beserta Atribut Kelengkapan	0 Paket	0,00	- Kab. Malang, Dau, Semua Kel/Desa	PENDAPATAN ASLI DAERAH (PAD)	-		13.515.000,00	KECAMATAN DAU
X	XX	01	2.06		Administrasi Umum Perangkat Daerah	Jumlah pelayanan pemenuhan administrasi umum perangkat daerah dalam 1 tahun	6 dokumen	8.915.660,00			-		208.606.000,00	



1				2	3	4	5	6	7	8	9	10	11	
X	XX	01	2.06	0002	Penyediaan Peralatan dan Perlengkapan Kantor	Jumlah Paket Peralatan dan Perlengkapan Kantor yang Disediakan	12 Paket	1.418.700,00	- Kab. Malang, Dau, Semua Kel/Desa	PENDAPATAN ASLI DAERAH (PAD)	-		54.976.000,00	KECAMATAN DAU
X	XX	01	2.06	0003	Penyediaan Peralatan Rumah Tangga	Jumlah Paket Peralatan Rumah Tangga yang Disediakan	12 Paket	123.000,00	- Kab. Malang, Dau, Semua Kel/Desa	PENDAPATAN ASLI DAERAH (PAD)	-		10.645.200,00	KECAMATAN DAU
X	XX	01	2.06	0005	Penyediaan Barang Cetak dan Penggandaan	Jumlah Paket Barang Cetak dan Penggandaan yang Disediakan	12 Paket	609.360,00	- Kab. Malang, Dau, Semua Kel/Desa	PENDAPATAN ASLI DAERAH (PAD)	-		7.229.800,00	KECAMATAN DAU
X	XX	01	2.06	0006	Penyediaan Bahan Bacaan dan Peraturan Perundang-undangan	Jumlah Dokumen Bahan Bacaan dan Peraturan Perundang-Undangan yang Disediakan	12 Dokumen	964.600,00	- Kab. Malang, Dau, Semua Kel/Desa	PENDAPATAN ASLI DAERAH (PAD)	-		2.555.000,00	KECAMATAN DAU
X	XX	01	2.06	0008	Fasilitasi Kunjungan Tamu	Jumlah Laporan Fasilitasi Kunjungan Tamu	12 Laporan	2.800.000,00	- Kab. Malang, Dau, Semua Kel/Desa	PENDAPATAN ASLI DAERAH (PAD)	-		79.200.000,00	KECAMATAN DAU
X	XX	01	2.06	0009	Penyelenggaraan Rapat Koordinasi dan Konsultasi SKPD	Jumlah Laporan Penyelenggaraan Rapat Koordinasi dan Konsultasi SKPD	12 Laporan	3.000.000,00	- Kab. Malang, Dau, Semua Kel/Desa	PENDAPATAN ASLI DAERAH (PAD)	-		54.000.000,00	KECAMATAN DAU
X	XX	01	2.07		Pengadaan Barang Milik Daerah Penunjang Urusan Pemerintah Daerah	Jumlah pemenuhan barang milik daerah dalam menunjang operasional kantor	1 dokumen	664.000,00			-	-	55.614.000,00	
X	XX	01	2.07	0010	Pengadaan Sarana dan Prasarana Gedung Kantor atau Bangunan Lainnya	Jumlah Unit Sarana dan Prasarana Gedung Kantor atau Bangunan Lainnya yang Disediakan	1 Unit	664.000,00	- Kab. Malang, Dau, Semua Kel/Desa	PENDAPATAN ASLI DAERAH (PAD)	-		55.614.000,00	KECAMATAN DAU
X	XX	01	2.08		Penyediaan Jasa Penunjang Urusan Pemerintahan Daerah	Jumlah penyedia jasa penunjang operasional perkantoran yang terbayarkan dalam 1 tahun	2 dokumen	21.500.000,00			-	-	37.500.000,00	
X	XX	01	2.08	0001	Penyediaan Jasa Surat Menyurat	Jumlah Laporan Penyediaan Jasa Surat Menyurat	12 Laporan	500.000,00	- Kab. Malang, Dau, Semua Kel/Desa	PENDAPATAN ASLI DAERAH (PAD)	-		4.800.000,00	KECAMATAN DAU
X	XX	01	2.08	0002	Penyediaan Jasa Komunikasi, Sumber Daya Air dan Listrik	Jumlah Laporan Penyediaan Jasa Komunikasi, Sumber Daya Air dan Listrik yang Disediakan	12 Laporan	21.000.000,00	- Kab. Malang, Dau, Semua Kel/Desa	PENDAPATAN ASLI DAERAH (PAD)	-		32.700.000,00	KECAMATAN DAU
X	XX	01	2.09		Pemeliharaan Barang Milik Daerah Penunjang Urusan Pemerintahan Daerah	Jumlah barang milik daerah penunjang urusan pemerintahan daerah yang diadakan dalam 1 tahun	3 dokumen	3.680.000,00			-	-	71.952.200,00	
X	XX	01	2.09	0002	Penyediaan Jasa Pemeliharaan, Biaya Pemeliharaan, Pajak dan Perizinan Kendaraan Dinas Operasional atau Lapangan	Jumlah Kendaraan Dinas Operasional atau Lapangan yang Dipelihara dan dibayarkan Pajak dan Perizinannya	3 Unit	2.685.000,00	- Kab. Malang, Dau, Semua Kel/Desa	PENDAPATAN ASLI DAERAH (PAD)	-		13.814.000,00	KECAMATAN DAU
X	XX	01	2.09	0010	Pemeliharaan/Rehabilitasi Sarana dan Prasarana Gedung Kantor atau Bangunan Lainnya	Jumlah Sarana dan Prasarana Gedung Kantor atau Bangunan Lainnya yang Dipelihara/Direhabilitasi	1 Unit	270.000,00	- Kab. Malang, Dau, Semua Kel/Desa	PENDAPATAN ASLI DAERAH (PAD)	-		54.744.200,00	KECAMATAN DAU

1					2	3	4	5	6	7	8	9	10	11
X	XX	01	2.09	0011	Pemeliharaan/Rehabilitasi Sarana dan Prasarana Pendukung Gedung Kantor atau Bangunan Lainnya	Jumlah Sarana dan Prasarana Pendukung Gedung Kantor atau Bangunan Lainnya yang Dipelihara/Direhabilitasi	8 Unit	725.000,00	- Kab. Malang, Dau, Semua Kel/Desa	PENDAPATAN ASLI DAERAH (PAD)	-		3.394.000,00	KECAMATAN DAU
7					<b>UNSUR KEWILAYAHAN</b>			<b>2.660.404.950,00</b>					<b>2.660.404.950,00</b>	
7	01				<b>KECAMATAN</b>			<b>2.660.404.950,00</b>					<b>2.660.404.950,00</b>	
					<b>KECAMATAN PAKIS</b>			<b>2.660.404.950,00</b>					<b>2.660.404.950,00</b>	
7	01	01			PROGRAM PENUNJANG URUSAN PEMERINTAHAN DAERAH KABUPATEN/KOTA	Persentase Pemenuhan Dukungan Manajemen Perkantoran dan Penunjang Kinerja Perangkat Daerah dalam Satu Tahun (%)	100 %	2.659.576.950,00				-	2.659.576.950,00	
7	01	01	2.01		Perencanaan, Penganggaran, dan Evaluasi Kinerja Perangkat Daerah	Jumlah Dokumen Perencanaan, Penganggaran, dan Evaluasi Kinerja Perangkat Daerah yang Disusun sesuai Aturan dan Tepat Waktu	6 Dokumen	225.000,00			Internal Kecamatan Pakis	-	225.000,00	
7	01	01	2.01	0001	Penyusunan Dokumen Perencanaan Perangkat Daerah	Jumlah Dokumen Perencanaan Perangkat Daerah	2 Dokumen	60.000,00	- Kab. Malang, Pakis, Semua Kel/Desa	PENDAPATAN ASLI DAERAH (PAD)	Internal Kecamatan Pakis		60.000,00	KECAMATAN PAKIS
7	01	01	2.01	0002	Koordinasi dan Penyusunan Dokumen RKA-SKPD	Jumlah Dokumen RKA-SKPD dan Laporan Hasil Koordinasi Penyusunan Dokumen RKA-SKPD	1 Dokumen	15.000,00	- Kab. Malang, Pakis, Semua Kel/Desa	PENDAPATAN ASLI DAERAH (PAD)	Internal Kecamatan Pakis		15.000,00	KECAMATAN PAKIS
7	01	01	2.01	0003	Koordinasi dan Penyusunan Dokumen Perubahan RKA-SKPD	Jumlah Dokumen Perubahan RKA-SKPD dan Laporan Hasil Koordinasi Penyusunan Dokumen Perubahan RKA-SKPD	1 Dokumen	15.000,00	- Kab. Malang, Pakis, Semua Kel/Desa	PENDAPATAN ASLI DAERAH (PAD)	Internal Kecamatan Pakis		15.000,00	KECAMATAN PAKIS
7	01	01	2.01	0004	Koordinasi dan Penyusunan DPA-SKPD	Jumlah Dokumen DPA-SKPD dan Laporan Hasil Koordinasi Penyusunan Dokumen DPA-SKPD	1 Dokumen	30.000,00	- Kab. Malang, Pakis, Semua Kel/Desa	PENDAPATAN ASLI DAERAH (PAD)	Internal Kecamatan Pakis		30.000,00	KECAMATAN PAKIS
7	01	01	2.01	0005	Koordinasi dan Penyusunan Perubahan DPA- SKPD	Jumlah Dokumen Perubahan DPA-SKPD dan Laporan Hasil Koordinasi Penyusunan Dokumen Perubahan DPA-SKPD	1 Dokumen	30.000,00	- Kab. Malang, Pakis, Semua Kel/Desa	PENDAPATAN ASLI DAERAH (PAD)	Internal Kecamatan Pakis		30.000,00	KECAMATAN PAKIS
7	01	01	2.01	0006	Koordinasi dan Penyusunan Laporan Capaian Kinerja dan Ikhtisar Realisasi Kinerja SKPD	Jumlah Laporan Capaian Kinerja dan Ikhtisar Realisasi Kinerja SKPD dan Laporan Hasil Koordinasi Penyusunan Laporan Capaian Kinerja dan Ikhtisar Realisasi Kinerja SKPD	4 Laporan	60.000,00	- Kab. Malang, Pakis, Semua Kel/Desa	PENDAPATAN ASLI DAERAH (PAD)	Internal Kecamatan Pakis		60.000,00	KECAMATAN PAKIS
7	01	01	2.01	0007	Evaluasi Kinerja Perangkat Daerah	Jumlah Laporan Evaluasi Kinerja Perangkat Daerah	4 Laporan	15.000,00	- Kab. Malang, Pakis, Semua Kel/Desa	PENDAPATAN ASLI DAERAH (PAD)	Internal Kecamatan Pakis		15.000,00	KECAMATAN PAKIS
7	01	01	2.02		Administrasi Keuangan Perangkat Daerah	Jumlah Laporan Administrasi Keuangan Perangkat Daerah	1 Laporan	2.639.667.280,00			Internal Kecamatan Pakis	-	2.639.667.280,00	

1					2	3	4	5	6	7	8	9	10	11
7	01	01	2.02	0001	Penyediaan Gaji dan Tunjangan ASN	Jumlah Orang yang Menerima Gaji dan Tunjangan ASN	146 Orang/bulan	2.520.914.992,00	- Kab. Malang, Pakis, Semua Kel/Desa	PENDAPATAN ASLI DAERAH (PAD), DANA TRANSFER UMUM-DANA ALOKASI UMUM	Internal Kecamatan Pakis		2.520.914.992,00	KECAMATAN PAKIS
7	01	01	2.02	0002	Penyediaan Administrasi Pelaksanaan Tugas ASN	Jumlah Dokumen Hasil Penyediaan Administrasi Pelaksanaan Tugas ASN	12 Dokumen	118.722.288,00	- Kab. Malang, Pakis, Semua Kel/Desa	PENDAPATAN ASLI DAERAH (PAD)	Internal Kecamatan Pakis		118.722.288,00	KECAMATAN PAKIS
7	01	01	2.02	0005	Koordinasi dan Penyusunan Laporan Keuangan Akhir Tahun SKPD	Jumlah Laporan Keuangan Akhir Tahun SKPD dan Laporan Hasil Koordinasi Penyusunan Laporan Keuangan Akhir Tahun SKPD	1 Laporan	30.000,00	- Kab. Malang, Pakis, Semua Kel/Desa	PENDAPATAN ASLI DAERAH (PAD)	Internal Kecamatan Pakis		30.000,00	KECAMATAN PAKIS
7	01	01	2.02	0007	Koordinasi dan Penyusunan Laporan Keuangan Bulanan/ Triwulanan/ Semesteran SKPD	Jumlah Laporan Keuangan Bulanan/ Triwulanan/ Semesteran SKPD dan Laporan Koordinasi Penyusunan Laporan Keuangan Bulanan/Triwulanan/Semesteran SKPD	0 Laporan	0,00	- Kab. Malang, Pakis, Semua Kel/Desa	PENDAPATAN ASLI DAERAH (PAD)	Internal Kecamatan Pakis		0,00	KECAMATAN PAKIS
7	01	01	2.03		Administrasi Barang Milik Daerah pada Perangkat Daerah	Jumlah Laporan Administrasi Barang Milik Daerah pada Perangkat Daerah	2 Laporan	25.600,00			Internal Kecamatan Pakis	-	25.600,00	
7	01	01	2.03	0005	Rekonsiliasi dan Penyusunan Laporan Barang Milik Daerah pada SKPD	Jumlah Laporan Rekonsiliasi dan Penyusunan Laporan Barang Milik Daerah pada SKPD	2 Laporan	25.600,00	- Kab. Malang, Pakis, Semua Kel/Desa	PENDAPATAN ASLI DAERAH (PAD)	Internal Kecamatan Pakis		25.600,00	KECAMATAN PAKIS
7	01	01	2.05		Administrasi Kepegawaian Perangkat Daerah	Jumlah Dokumen Administrasi Kepegawaian Perangkat Daerah	0 Dokumen	0,00			Internal Kecamatan Pakis	-	0,00	
7	01	01	2.05	0002	Pengadaan Pakaian Dinas beserta Atribut Kelengkapannya	Jumlah Paket Pakaian Dinas beserta Atribut Kelengkapan	0 Paket	0,00	- Kab. Malang, Pakis, Semua Kel/Desa	PENDAPATAN ASLI DAERAH (PAD)	Internal Kecamatan Pakis		0,00	KECAMATAN PAKIS
7	01	01	2.05	0003	Pendataan dan Pengolahan Administrasi Kepegawaian	Jumlah Dokumen Pendataan dan Pengolahan Administrasi Kepegawaian	0 Dokumen	0,00	- Kab. Malang, Pakis, Semua Kel/Desa	PENDAPATAN ASLI DAERAH (PAD)	Internal Kecamatan Pakis		0,00	KECAMATAN PAKIS
7	01	01	2.05	0005	Monitoring, Evaluasi, dan Penilaian Kinerja Pegawai	Jumlah Dokumen Monitoring, Evaluasi, dan Penilaian Kinerja Pegawai	0 Dokumen	0,00	- Kab. Malang, Pakis, Semua Kel/Desa	PENDAPATAN ASLI DAERAH (PAD)	Internal Kecamatan Pakis		0,00	KECAMATAN PAKIS
7	01	01	2.05	0009	Pendidikan dan Pelatihan Pegawai Berdasarkan Tugas dan Fungsi	Jumlah Pegawai Berdasarkan Tugas dan Fungsi yang Mengikuti Pendidikan dan Pelatihan	0 Orang	0,00	- Kab. Malang, Pakis, Semua Kel/Desa	PENDAPATAN ASLI DAERAH (PAD)	Internal Kecamatan Pakis		0,00	KECAMATAN PAKIS
7	01	01	2.06		Administrasi Umum Perangkat Daerah	Jumlah Laporan Administrasi Umum Perangkat Daerah	2 Laporan	459.070,00			Internal Kecamatan Pakis	-	459.070,00	
7	01	01	2.06	0001	Penyediaan Komponen Instalasi Listrik/Penerangan Bangunan Kantor	Jumlah Paket Komponen Instalasi Listrik/Penerangan Bangunan Kantor yang Disediakan	0 Paket	0,00	- Kab. Malang, Pakis, Semua Kel/Desa	PENDAPATAN ASLI DAERAH (PAD)	Internal Kecamatan Pakis		0,00	KECAMATAN PAKIS

1				2	3	4	5	6	7	8	9	10	11	
7	01	01	2.06	0002	Penyediaan Peralatan dan Perlengkapan Kantor	Jumlah Paket Peralatan dan Perlengkapan Kantor yang Disediakan	1 Paket	382.000,00	- Kab. Malang, Pakis, Semua Kel/Desa	PENDAPATAN ASLI DAERAH (PAD)	Internal Kecamatan Pakis		382.000,00	KECAMATAN PAKIS
7	01	01	2.06	0003	Penyediaan Peralatan Rumah Tangga	Jumlah Paket Peralatan Rumah Tangga yang Disediakan	0 Paket	0,00	- Kab. Malang, Pakis, Semua Kel/Desa	PENDAPATAN ASLI DAERAH (PAD)	Internal Kecamatan Pakis		0,00	KECAMATAN PAKIS
7	01	01	2.06	0005	Penyediaan Barang Cetak dan Penggandaan	Jumlah Paket Barang Cetak dan Penggandaan yang Disediakan	1 Paket	77.070,00	- Kab. Malang, Pakis, Semua Kel/Desa	PENDAPATAN ASLI DAERAH (PAD)	Internal Kecamatan Pakis		77.070,00	KECAMATAN PAKIS
7	01	01	2.06	0006	Penyediaan Bahan Bacaan dan Peraturan Perundang-undangan	Jumlah Dokumen Bahan Bacaan dan Peraturan Perundang-Undangan yang Disediakan	0 Dokumen	0,00	- Kab. Malang, Pakis, Semua Kel/Desa	PENDAPATAN ASLI DAERAH (PAD)	Internal Kecamatan Pakis		0,00	KECAMATAN PAKIS
7	01	01	2.06	0008	Fasilitasi Kunjungan Tamu	Jumlah Laporan Fasilitasi Kunjungan Tamu	0 Laporan	0,00	- Kab. Malang, Pakis, Semua Kel/Desa	PENDAPATAN ASLI DAERAH (PAD)	Internal Kecamatan Pakis		0,00	KECAMATAN PAKIS
7	01	01	2.06	0009	Penyelenggaraan Rapat Koordinasi dan Konsultasi SKPD	Jumlah Laporan Penyelenggaraan Rapat Koordinasi dan Konsultasi SKPD	0 Laporan	0,00	- Kab. Malang, Pakis, Semua Kel/Desa	PENDAPATAN ASLI DAERAH (PAD)	Internal Kecamatan Pakis		0,00	KECAMATAN PAKIS
7	01	01	2.07		Pengadaan Barang Milik Daerah Penunjang Urusan Pemerintah Daerah	Jumlah Unit Barang Milik Daerah Penunjang Urusan Pemerintah Daerah yang Disediakan	0 Unit	0,00			Internal Kecamatan Pakis	-	0,00	
7	01	01	2.07	0005	Pengadaan Mebel	Jumlah Paket Mebel yang Disediakan	0 Unit	0,00	- Kab. Malang, Pakis, Semua Kel/Desa	PENDAPATAN ASLI DAERAH (PAD)	Internal Kecamatan Pakis		0,00	KECAMATAN PAKIS
7	01	01	2.07	0006	Pengadaan Peralatan dan Mesin Lainnya	Jumlah Unit Peralatan dan Mesin Lainnya yang Disediakan	0 Unit	0,00	- Kab. Malang, Pakis, Semua Kel/Desa	PENDAPATAN ASLI DAERAH (PAD)	Internal Kecamatan Pakis		0,00	KECAMATAN PAKIS
7	01	01	2.07	0010	Pengadaan Sarana dan Prasarana Gedung Kantor atau Bangunan Lainnya	Jumlah Unit Sarana dan Prasarana Gedung Kantor atau Bangunan Lainnya yang Disediakan	0 Unit	0,00	- Kab. Malang, Pakis, Semua Kel/Desa	PENDAPATAN ASLI DAERAH (PAD)	Internal Kecamatan Pakis		0,00	KECAMATAN PAKIS
7	01	01	2.08		Penyediaan Jasa Penunjang Urusan Pemerintahan Daerah	Jumlah Laporan Penyediaan Jasa Penunjang Urusan Pemerintahan Daerah	12 Laporan	19.200.000,00			Internal Kecamatan Pakis	-	19.200.000,00	
7	01	01	2.08	0001	Penyediaan Jasa Surat Menyurat	Jumlah Laporan Penyediaan Jasa Surat Menyurat	0 Laporan	0,00	- Kab. Malang, Pakis, Semua Kel/Desa	PENDAPATAN ASLI DAERAH (PAD)	Internal Kecamatan Pakis		0,00	KECAMATAN PAKIS
7	01	01	2.08	0002	Penyediaan Jasa Komunikasi, Sumber Daya Air dan Listrik	Jumlah Laporan Penyediaan Jasa Komunikasi, Sumber Daya Air dan Listrik yang Disediakan	12 Laporan	19.200.000,00	- Kab. Malang, Pakis, Semua Kel/Desa	PENDAPATAN ASLI DAERAH (PAD)	Internal Kecamatan Pakis		19.200.000,00	KECAMATAN PAKIS
7	01	01	2.09		Pemeliharaan Barang Milik Daerah Penunjang Urusan Pemerintahan Daerah	Jumlah Barang Milik Daerah Penunjang Urusan Pemerintah Daerah yang Dipelihara	0 Unit	0,00			Internal Kecamatan Pakis	-	0,00	
7	01	01	2.09	0001	Penyediaan Jasa Pemeliharaan, Biaya Pemeliharaan, dan Pajak Kendaraan Perorangan Dinas atau Kendaraan Dinas Jabatan	Jumlah Kendaraan Perorangan Dinas atau Kendaraan Dinas Jabatan yang Dipelihara dan dibayarkan Pajaknya	0 Unit	0,00	- Kab. Malang, Pakis, Semua Kel/Desa	PENDAPATAN ASLI DAERAH (PAD)	Internal Kecamatan Pakis		0,00	KECAMATAN PAKIS

1					2	3	4	5	6	7	8	9	10	11
7	01	01	2.09	0002	Penyediaan Jasa Pemeliharaan, Biaya Pemeliharaan, Pajak dan Perizinan Kendaraan Dinas Operasional atau Lapangan	Jumlah Kendaraan Dinas Operasional atau Lapangan yang Dipelihara dan dibayarkan Pajak dan Perizinannya	0 Unit	0,00	- Kab. Malang, Pakis, Semua Kel/Desa	PENDAPATAN ASLI DAERAH (PAD)	Internal Kecamatan Pakis		0,00	KECAMATAN PAKIS
7	01	01	2.09	0006	Pemeliharaan Peralatan dan Mesin Lainnya	Jumlah Peralatan dan Mesin Lainnya yang Dipelihara	0 Unit	0,00	- Kab. Malang, Pakis, Semua Kel/Desa	PENDAPATAN ASLI DAERAH (PAD)	Internal Kecamatan Pakis		0,00	KECAMATAN PAKIS
7	01	01	2.09	0009	Pemeliharaan/Rehabilitasi Gedung Kantor dan Bangunan Lainnya	Jumlah Gedung Kantor dan Bangunan Lainnya yang Dipelihara/Direhabilitasi	0 Unit	0,00	- Kab. Malang, Pakis, Semua Kel/Desa	PENDAPATAN ASLI DAERAH (PAD)	Internal Kecamatan Pakis		0,00	KECAMATAN PAKIS
7	01	01	2.09	0010	Pemeliharaan/Rehabilitasi Sarana dan Prasarana Gedung Kantor atau Bangunan Lainnya	Jumlah Sarana dan Prasarana Gedung Kantor atau Bangunan Lainnya yang Dipelihara/Direhabilitasi	0 Unit	0,00	- Kab. Malang, Pakis, Semua Kel/Desa	PENDAPATAN ASLI DAERAH (PAD)	Internal Kecamatan Pakis		0,00	KECAMATAN PAKIS
7	01	02			PROGRAM PENYELENGGARAAN PEMERINTAHAN DAN PELAYANAN PUBLIK	Persentase Penyelenggaraan Pemerintahan dan Pelayanan Publik dalam Satu Tahun (%)	100 %	276.000,00				-	276.000,00	
7	01	02	2.01		Koordinasi Penyelenggaraan Kegiatan Pemerintahan di Tingkat Kecamatan	Jumlah Laporan Koordinasi Penyelenggaraan Kegiatan Pemerintahan di Tingkat Kecamatan	0 Laporan	0,00			Stakeholder terkait dan Masyarakat Kecamatan Pakis	-	0,00	
7	01	02	2.01	0001	Koordinasi/Sinergi Perencanaan dan Pelaksanaan Kegiatan Pemerintahan dengan Perangkat Daerah dan Instansi Vertikal Terkait	Jumlah Laporan Koordinasi/Sinergi Perencanaan dan Pelaksanaan Kegiatan Pemerintahan dengan Perangkat Daerah dan Instansi Vertikal Terkait	0 Laporan	0,00	- Kab. Malang, Pakis, Semua Kel/Desa	PENDAPATAN ASLI DAERAH (PAD)	Stakeholder terkait dan Masyarakat Kecamatan Pakis		0,00	KECAMATAN PAKIS
7	01	02	2.04		Pelaksanaan Urusan Pemerintahan yang Dilimpahkan kepada Camat	Jumlah Laporan Pelaksanaan Urusan Pemerintahan yang Dilimpahkan kepada Camat	24 Laporan	276.000,00			Masyarakat Kecamatan Pakis	-	276.000,00	
7	01	02	2.04	0001	Pelaksanaan Urusan Pemerintahan yang Terkait dengan Pelayanan Perizinan Non Usaha	Jumlah Dokumen Non Perizinan Usaha yang Dilaksanakan	4 Dokumen	69.000,00	- Kab. Malang, Pakis, Semua Kel/Desa	PENDAPATAN ASLI DAERAH (PAD)	Masyarakat Kecamatan Pakis		69.000,00	KECAMATAN PAKIS
7	01	02	2.04	0002	Pelaksanaan Urusan Pemerintahan yang terkait dengan Nonperizinan	Jumlah Laporan Pelaksanaan Nonperizinan pada Urusan Pemerintahan	12 Laporan	69.000,00	- Kab. Malang, Pakis, Semua Kel/Desa	PENDAPATAN ASLI DAERAH (PAD)	Masyarakat Kecamatan Pakis		69.000,00	KECAMATAN PAKIS
7	01	02	2.04	0003	Pelaksanaan Urusan Pemerintahan yang Terkait dengan Kewenangan Lain yang Dilimpahkan	Jumlah Laporan Pelaksanaan Kewenangan Lain yang Dilimpahkan	12 Laporan	138.000,00	- Kab. Malang, Pakis, Semua Kel/Desa	PENDAPATAN ASLI DAERAH (PAD)	Masyarakat Kecamatan Pakis		138.000,00	KECAMATAN PAKIS
7	01	03			PROGRAM PEMBERDAYAAN MASYARAKAT DESA DAN KELURAHAN	Persentase Kegiatan Pemberdayaan Masyarakat Desa dan Kelurahan dalam Satu Tahun (%)	100 %	138.000,00				-	138.000,00	

1				2	3	4	5	6	7	8	9	10	11	
7	01	03	2.01		Koordinasi Kegiatan Pemberdayaan Desa	Jumlah Laporan Koordinasi Kegiatan Pemberdayaan Desa	12 Laporan	138.000,00			Stakeholder terkait, Pemerintah Desa se Kecamatan Pakis, dan Masyarakat Kecamatan Pakis	-	138.000,00	
7	01	03	2.01	0001	Peningkatan Partisipasi Masyarakat dalam Forum Musyawarah Perencanaan Pembangunan di Desa	Jumlah Lembaga Kemasyarakatan yang Berpartisipasi dalam Forum Musyawarah Perencanaan Pembangunan di Desa	34 Lembaga Kemasyarakatan	69.000,00	- Kab. Malang, Pakis, Semua Kel/Desa	PENDAPATAN ASLI DAERAH (PAD)	Stakeholder terkait, Pemerintah Desa se Kecamatan Pakis, dan Masyarakat Kecamatan Pakis		69.000,00	KECAMATAN PAKIS
7	01	03	2.01	0003	Peningkatan Efektifitas Kegiatan Pemberdayaan Masyarakat di Wilayah Kecamatan	Jumlah Laporan Peningkatan Efektivitas Kegiatan Pemberdayaan Masyarakat di Wilayah Kecamatan	12 Laporan	69.000,00	- Kab. Malang, Pakis, Semua Kel/Desa	PENDAPATAN ASLI DAERAH (PAD)	Stakeholder terkait, Pemerintah Desa se Kecamatan Pakis, dan Masyarakat Kecamatan Pakis		69.000,00	KECAMATAN PAKIS
7	01	03	2.06		Pemberdayaan dan Kesejahteraan Keluarga Tingkat Kecamatan dan Kelurahan	Jumlah Keluarga yang Mengikuti Pemberdayaan dan Kesejahteraan Keluarga Tingkat Kecamatan	0 Keluarga	0,00			TP PKK Desa dan Kecamatan Pakis	-	0,00	
7	01	03	2.06	0007	Penumbuhan Kesadaran Keluarga dalam Peningkatan Derajat Kesehatan Keluarga dan Lingkungan dengan Menerapkan Perilaku Hidup Bersih dan Sehat	Jumlah Keluarga yang Mengikuti Penumbuhan Kesadaran Keluarga dalam Peningkatan Derajat Kesehatan Keluarga dan Lingkungan Dengan Menerapkan Perilaku Hidup Bersih dan Sehat	0 Keluarga	0,00	- Kab. Malang, Pakis, Semua Kel/Desa	PENDAPATAN ASLI DAERAH (PAD)	TP PKK Desa dan Kecamatan Pakis		0,00	KECAMATAN PAKIS
7	01	03	2.06	0012	Penumbuhan dan Peningkatan Kesadaran Keluarga dalam Keterlibatan Perencanaan Kehidupan Menuju Keluarga Berkualitas	Jumlah Keluarga yang Mengikuti Penumbuhan dan Peningkatan Kesadaran Keluarga dalam Keterlibatan Perencanaan Kehidupan Menuju Keluarga Berkualitas	0 Keluarga	0,00	- Kab. Malang, Pakis, Semua Kel/Desa	PENDAPATAN ASLI DAERAH (PAD)	TP PKK Desa dan Kecamatan Pakis		0,00	KECAMATAN PAKIS
7	01	04			PROGRAM KOORDINASI KETENTRAMAN DAN KETERTIBAN UMUM	Persentase Penyelenggaraan Koordinasi Ketentraman dan Ketertiban Umum dalam Satu Tahun (%)	100 %	138.000,00				-	138.000,00	

1				2	3	4	5	6	7	8	9	10	11	
7	01	04	2.01		Koordinasi Upaya Penyelenggaraan Ketenteraman dan Ketertiban Umum	Jumlah Laporan Koordinasi Upaya Penyelenggaraan Ketenteraman dan Ketertiban Umum	14 Laporan	138.000,00			Pemerintah Desa se Kecamatan Pakis, Stakeholder terkait, serta seluruh wilayah Kecamatan Pakis	-	138.000,00	
7	01	04	2.01	0001	Sinergitas dengan Kepolisian Negara Republik Indonesia, Tentara Nasional Indonesia dan Instansi Vertikal di Wilayah Kecamatan	Jumlah Laporan Hasil Sinergitas dengan Kepolisian Negara Republik Indonesia, Tentara Nasional Indonesia dan Instansi Vertikal di Wilayah Kecamatan	12 Laporan	69.000,00	- Kab. Malang, Pakis, Semua Kel/Desa	PENDAPATAN ASLI DAERAH (PAD)	Pemerintah Desa se Kecamatan Pakis, Stakeholder terkait, serta seluruh wilayah Kecamatan Pakis		69.000,00	KECAMATAN PAKIS
7	01	04	2.01	0002	Harmonisasi Hubungan dengan Tokoh Agama dan Tokoh Masyarakat	Jumlah Laporan Pelaksanaan Harmonisasi Hubungan dengan Tokoh Agama dan Tokoh Masyarakat	2 Laporan	69.000,00	- Kab. Malang, Pakis, Semua Kel/Desa	PENDAPATAN ASLI DAERAH (PAD)	Pemerintah Desa se Kecamatan Pakis, Stakeholder terkait, serta seluruh wilayah Kecamatan Pakis		69.000,00	KECAMATAN PAKIS
7	01	05			PROGRAM PENYELENGGARAAN URUSAN PEMERINTAHAN UMUM	Persentase Kegiatan Penyelenggaraan Urusan Pemerintahan Umum	100 %	138.000,00				-	138.000,00	
7	01	05	2.01		Penyelenggaraan Urusan Pemerintahan Umum Sesuai Penugasan Kepala Daerah	Jumlah Laporan Penyelenggaraan Urusan Pemerintahan Umum sesuai Penugasan Kepala Daerah	4 Laporan	138.000,00			Pemerintah Desa se Kecamatan Pakis dan Masyarakat Pakis	-	138.000,00	
7	01	05	2.01	0002	Fasilitasi, Koordinasi dan Pembinaan (Bimtek, Sosialisasi, Konsultasi) Wawasan Kebangsaan dan Ketahanan Nasional	Jumlah Orang yang Mengikuti Fasilitasi, Koordinasi dan Pembinaan (Bimtek, Sosialisasi, Konsultasi) Wawasan Kebangsaan dan Ketahanan Nasional	180 Orang	69.000,00	- Kab. Malang, Pakis, Semua Kel/Desa	PENDAPATAN ASLI DAERAH (PAD)	Pemerintah Desa se Kecamatan Pakis dan Masyarakat Pakis		69.000,00	KECAMATAN PAKIS
7	01	05	2.01	0005	Penanganan Konflik Sosial Sesuai Ketentuan Peraturan Perundang-Undangan	Jumlah Laporan Konflik yang Ditangani Sesuai Ketentuan Peraturan Perundang-Undangan	4 Laporan	69.000,00	- Kab. Malang, Pakis, Semua Kel/Desa	PENDAPATAN ASLI DAERAH (PAD)	Pemerintah Desa se Kecamatan Pakis dan Masyarakat Pakis		69.000,00	KECAMATAN PAKIS
7	01	06			PROGRAM PEMBINAAN DAN PENGAWASAN PEMERINTAHAN DESA	Persentase Pembinaan dan Pengawasan Pemerintahan Desa yang Dilaksanakan dalam Satu Tahun (%)	100 %	138.000,00				-	138.000,00	

1				2		3	4	5	6	7	8	9	10	11
7	01	06	2.01		Fasilitasi, Rekomendasi dan Koordinasi Pembinaan dan Pengawasan Pemerintahan Desa	Jumlah Dokumen Fasilitasi, Rekomendasi dan Koordinasi Pembinaan dan Pengawasan Pemerintahan Desa	45 Dokumen	138.000,00			Pemerintah Desa se Kecamatan Pakis	-	138.000,00	
7	01	06	2.01	0003	Fasilitasi Pengelolaan Keuangan Desa dan Pendayagunaan Aset Desa	Jumlah Dokumen yang Difasilitasi dalam rangka Pengelolaan Keuangan Desa dan Pendayagunaan Aset Desa	30 Dokumen	69.000,00	- Kab. Malang, Pakis, Semua Kel/Desa	PENDAPATAN ASLI DAERAH (PAD)	Pemerintah Desa se Kecamatan Pakis	-	69.000,00	KECAMATAN PAKIS
7	01	06	2.01	0005	Fasilitasi Pelaksanaan Tugas Kepala Desa dan Perangkat Desa	Jumlah Dokumen Fasilitasi dalam rangka Pelaksanaan Tugas Kepala Desa dan Perangkat Desa	15 Dokumen	69.000,00	- Kab. Malang, Pakis, Semua Kel/Desa	PENDAPATAN ASLI DAERAH (PAD)	Pemerintah Desa se Kecamatan Pakis	-	69.000,00	KECAMATAN PAKIS
<b>7</b>					<b>UNSUR KEWILAYAHAN</b>			<b>3.278.795.152,00</b>					<b>3.278.945.152,00</b>	
<b>7</b>	<b>01</b>				<b>KECAMATAN</b>			<b>3.278.795.152,00</b>					<b>3.278.945.152,00</b>	
					<b>KECAMATAN JABUNG</b>			<b>3.423.841.750,00</b>					<b>3.429.403.142,00</b>	
7	01	01			PROGRAM PENUNJANG URUSAN PEMERINTAHAN DAERAH KABUPATEN/KOTA	Jumlah Orang yang menerima gaji dan tunjangan ASN	552 Orang/bulan	3.275.670.152,00				-	3.275.820.152,00	
7	01	01	2.02		Administrasi Keuangan Perangkat Daerah	Maningkatnya kualitas pengelolaan administrasi umum dan sumber daya aparatur yang handal dan akuntabel	552 Orang/bulan	3.275.670.152,00				-	3.275.820.152,00	
7	01	01	2.02	0001	Penyediaan Gaji dan Tunjangan ASN	Jumlah Orang yang Menerima Gaji dan Tunjangan ASN	552 Orang/bulan	3.275.670.152,00	- Semua Kota/Kab, Semua Kecamatan, Semua Kel/Desa - Kab. Malang, Semua Kecamatan, Semua Kel/Desa	PENDAPATAN ASLI DAERAH (PAD)		-	3.275.670.152,00	KECAMATAN JABUNG
7	01	01	2.02	0005	Koordinasi dan Penyusunan Laporan Keuangan Akhir Tahun SKPD	Jumlah Laporan Keuangan Akhir Tahun SKPD dan Laporan Hasil Koordinasi Penyusunan Laporan Keuangan Akhir Tahun SKPD	1 Laporan	0,00	- Kab. Malang, Semua Kecamatan, Semua Kel/Desa			-	150.000,00	KECAMATAN JABUNG
7	01	02			PROGRAM PENYELENGGARAAN PEMERINTAHAN DAN PELAYANAN PUBLIK	Jumlah Laporan Hasil Sinergitas dengan Kepolisian Negara Republik Indonesia, Tentara Nasional Indonesia dan Instansi Vertikal di Wilayah Kecamatan	12 Laporan	1.875.000,00				-	1.875.000,00	
7	01	02	2.01		Koordinasi Penyelenggaraan Kegiatan Pemerintahan di Tingkat Kecamatan	Meningkatnya Kualitas Pelayanan Publik pada Koordinasi Ketentraman dan Ketertiban Umum	undefined undefined	625.000,00				-	625.000,00	



1					2	3	4	5	6	7	8	9	10	11
7	01	02	2.01	0001	Koordinasi/Sinergi Perencanaan dan Pelaksanaan Kegiatan Pemerintahan dengan Perangkat Daerah dan Instansi Vertikal Terkait	Jumlah Laporan Koordinasi/Sinergi Perencanaan dan Pelaksanaan Kegiatan Pemerintahan dengan Perangkat Daerah dan Instansi Vertikal Terkait	12 Laporan	625.000,00	- Semua Kota/Kab, Semua Kecamatan, Semua Kel/Desa - Kab. Malang, Semua Kecamatan, Semua Kel/Desa	PENDAPATAN ASLI DAERAH (PAD)	-		625.000,00	KECAMATAN JABUNG
7	01	02	2.02		Penyelenggaraan Urusan Pemerintahan yang Tidak Dilaksanakan oleh Unit Kerja Perangkat Daerah yang Ada di Kecamatan	Meningkatnya Kualitas Pelayanan Publik pada Penyelenggaraan Pemerintahan dan Pelayanan Publik	12 Laporan	1.250.000,00			-		1.250.000,00	
7	01	02	2.02	0003	Peningkatan Efektifitas Pelaksanaan Pelayanan kepada Masyarakat di Wilayah Kecamatan	Jumlah Laporan Peningkatan Efektifitas Pelaksanaan Pelayanan kepada Masyarakat di Wilayah Kecamatan	12 Laporan	1.250.000,00	- Kab. Malang, Semua Kecamatan, Semua Kel/Desa	PENDAPATAN ASLI DAERAH (PAD)	-		1.250.000,00	KECAMATAN JABUNG
7	01	02	2.04		Pelaksanaan Urusan Pemerintahan yang Dilimpahkan kepada Camat	Jumlah Koordinasi Penunjang Penyelenggaraan Kegiatan Pemerintahan	1 Dokumen	0,00			-		0,00	
7	01	02	2.04	0003	Pelaksanaan Urusan Pemerintahan yang Terkait dengan Kewenangan Lain yang Dilimpahkan	Jumlah Laporan Pelaksanaan Kewenangan Lain yang Dilimpahkan	12 Laporan	0,00	- Semua Kota/Kab, Semua Kecamatan, Semua Kel/Desa - Kab. Malang, Semua Kecamatan, Semua Kel/Desa	-	-		0,00	KECAMATAN JABUNG
7	01	05			PROGRAM PENYELENGGARAAN URUSAN PEMERINTAHAN UMUM	Jumlah Orang yang mengikuti Fasilitasi, Koordinasi dan Pembinaan (Bimtek, Sosialisasi, Konsultasi) Wawasan Kebangsaan dan Ketahanan Nasional	123 Orang	625.000,00				-	625.000,00	
7	01	05	2.01		Penyelenggaraan Urusan Pemerintahan Umum Sesuai Penugasan Kepala Daerah	Meningkatnya Kualitas Pelayanan Publik pada Penyelenggaraan Urusan Pemerintahan Umum	123 Orang	625.000,00			-		625.000,00	
7	01	05	2.01	0002	Fasilitasi, Koordinasi dan Pembinaan (Bimtek, Sosialisasi, Konsultasi) Wawasan Kebangsaan dan Ketahanan Nasional	Jumlah Orang yang Mengikuti Fasilitasi, Koordinasi dan Pembinaan (Bimtek, Sosialisasi, Konsultasi) Wawasan Kebangsaan dan Ketahanan Nasional	123 Orang	625.000,00	- Kab. Malang, Semua Kecamatan, Semua Kel/Desa	PENDAPATAN ASLI DAERAH (PAD)	-		625.000,00	KECAMATAN JABUNG
7	01	06			PROGRAM PEMBINAAN DAN PENGAWASAN PEMERINTAHAN DESA	Jumlah Dokumen yang difasilitasi dalam rangka Administrasi Tata Pemerintahan Desa	4 Dokumen	625.000,00				-	625.000,00	

1				2	3	4	5	6	7	8	9	10	11	
7	01	06	2.01		Fasilitasi, Rekomendasi dan Koordinasi Pembinaan dan Pengawasan Pemerintahan Desa	Meningkatnya Kualitas Pelayanan Publik pada Pembinaan dan Pengawasan Pemerintahan Desa	4 Dokumen	625.000,00			-	-	625.000,00	
7	01	06	2.01	0002	Fasilitasi Administrasi Tata Pemerintahan Desa	Jumlah Dokumen yang Difasilitasi dalam rangka Administrasi Tata Pemerintahan Desa	4 Dokumen	625.000,00	- Kab. Malang, Semua Kecamatan, Semua Kel/Desa	PENDAPATAN ASLI DAERAH (PAD)	-		625.000,00	KECAMATAN JABUNG
<b>X</b>					<b>NON URUSAN</b>			<b>145.046.598,00</b>					<b>150.457.990,00</b>	
<b>X</b>	<b>XX</b>				<b>URUSAN PEMERINTAHAN BIDANG XX</b>			<b>145.046.598,00</b>					<b>150.457.990,00</b>	
X	XX	01			PROGRAM PENUNJANG URUSAN PEMERINTAHAN DAERAH KABUPATEN/KOTA	Jumlah Laporan Capaian Kinerja dan Ikhtisar Realisasi Kinerja SKPD dan Laporan Hasil Koordinasi Penyusunan Laporan Capaian Kinerja dan Ikhtisar Realisasi Kinerja SKPD	1 Laporan	145.046.598,00				-	150.457.990,00	
X	XX	01	2.01		Perencanaan, Penganggaran, dan Evaluasi Kinerja Perangkat Daerah	Meningkatnya kualitas pengelolaan administrasi umum dan sumber daya aparatur yang handal dan akuntabel	1 Laporan	0,00			-	-	90.832,00	
X	XX	01	2.01	0006	Koordinasi dan Penyusunan Laporan Capaian Kinerja dan Ikhtisar Realisasi Kinerja SKPD	Jumlah Laporan Capaian Kinerja dan Ikhtisar Realisasi Kinerja SKPD dan Laporan Hasil Koordinasi Penyusunan Laporan Capaian Kinerja dan Ikhtisar Realisasi Kinerja SKPD	0 Laporan	0,00	- Semua Kota/Kab, Semua Kecamatan, Semua Kel/Desa - Kab. Malang, Semua Kecamatan, Semua Kel/Desa	-	-		90.832,00	KECAMATAN JABUNG
X	XX	01	2.02		Administrasi Keuangan Perangkat Daerah	Meningkatnya kualitas pengelolaan administrasi umum dan sumber daya aparatur yang handal dan akuntabel	552 Orang/bulan	117.086.496,00			-	-	117.211.496,00	
X	XX	01	2.02	0002	Penyediaan Administrasi Pelaksanaan Tugas ASN	Jumlah Dokumen Hasil Penyediaan Administrasi Pelaksanaan Tugas ASN	4 Dokumen	117.086.496,00	- Semua Kota/Kab, Semua Kecamatan, Semua Kel/Desa - Kab. Malang, Semua Kecamatan, Semua Kel/Desa	PENDAPATAN ASLI DAERAH (PAD)	-		117.086.496,00	KECAMATAN JABUNG
X	XX	01	2.02	0007	Koordinasi dan Penyusunan Laporan Keuangan Bulanan/ Triwulanan/ Semesteran SKPD	Jumlah Laporan Keuangan Bulanan/ Triwulanan/ Semesteran SKPD dan Laporan Koordinasi Penyusunan Laporan Keuangan Bulanan/Triwulanan/Semesteran SKPD	1 Laporan	0,00	- Kab. Malang, Semua Kecamatan, Semua Kel/Desa	-	-		125.000,00	KECAMATAN JABUNG

1					2	3	4	5	6	7	8	9	10	11
X	XX	01	2.05		Administrasi Kepegawaian Perangkat Daerah	Jumlah pelayanan kepegawaian perangkat daerah yang terfasilitasi dalam menunjang kinerja PD Jumlah pelayanan kepegawaian perangkat daerah yang terfasilitasi dalam menunjang kinerja PD	2 Dokumen 2 Dokumen	750.000,00			-	-	750.000,00	
X	XX	01	2.05	0002	Pengadaan Pakaian Dinas beserta Atribut Kelengkapannya	Jumlah Paket Pakaian Dinas beserta Atribut Kelengkapan	2 Paket	0,00	- Semua Kota/Kab, Semua Kecamatan, Semua Kel/Desa - Kab. Malang, Semua Kecamatan, Semua Kel/Desa	-	-		0,00	KECAMATAN JABUNG
X	XX	01	2.05	0009	Pendidikan dan Pelatihan Pegawai Berdasarkan Tugas dan Fungsi	Jumlah Pegawai Berdasarkan Tugas dan Fungsi yang Mengikuti Pendidikan dan Pelatihan	3 Orang	750.000,00	- Kab. Malang, Semua Kecamatan, Semua Kel/Desa	PENDAPATAN ASLI DAERAH (PAD)	-		750.000,00	KECAMATAN JABUNG
X	XX	01	2.06		Administrasi Umum Perangkat Daerah	Meningkatnya pelayanan pemenuhan administrasi umum perangkat daerah dalam 1 tahun	6 Dokumen	9.430.102,00			-	-	14.625.602,00	
X	XX	01	2.06	0001	Penyediaan Komponen Instalasi Listrik/Penerangan Bangunan Kantor	Jumlah Paket Komponen Instalasi Listrik/Penerangan Bangunan Kantor yang Disediakan	12 Paket	0,00	- Kab. Malang, Semua Kecamatan, Semua Kel/Desa	-	-		3.248.000,00	KECAMATAN JABUNG
X	XX	01	2.06	0002	Penyediaan Peralatan dan Perlengkapan Kantor	Jumlah Paket Peralatan dan Perlengkapan Kantor yang Disediakan	12 Paket	4.993.502,00	- Semua Kota/Kab, Semua Kecamatan, Semua Kel/Desa - Kab. Malang, Semua Kecamatan, Semua Kel/Desa	PENDAPATAN ASLI DAERAH (PAD)	-		5.033.002,00	KECAMATAN JABUNG
X	XX	01	2.06	0005	Penyediaan Barang Cetak dan Penggandaan	Jumlah Paket Barang Cetak dan Penggandaan yang Disediakan	12 Paket	1.121.600,00	- Kab. Malang, Semua Kecamatan, Semua Kel/Desa	PENDAPATAN ASLI DAERAH (PAD)	-		1.121.600,00	KECAMATAN JABUNG
X	XX	01	2.06	0006	Penyediaan Bahan Bacaan dan Peraturan Perundang-undangan	Jumlah Dokumen Bahan Bacaan dan Peraturan Perundang-Undangan yang Disediakan	12 Dokumen	0,00	- Kab. Malang, Semua Kecamatan, Semua Kel/Desa	-	-		1.908.000,00	KECAMATAN JABUNG
X	XX	01	2.06	0008	Fasilitasi Kunjungan Tamu	Jumlah Laporan Fasilitasi Kunjungan Tamu	4 Laporan	1.815.000,00	- Kab. Malang, Semua Kecamatan, Semua Kel/Desa	PENDAPATAN ASLI DAERAH (PAD)	-		1.815.000,00	KECAMATAN JABUNG
X	XX	01	2.06	0009	Penyelenggaraan Rapat Koordinasi dan Konsultasi SKPD	Jumlah Laporan Penyelenggaraan Rapat Koordinasi dan Konsultasi SKPD	4 Laporan	1.500.000,00	- Kab. Malang, Semua Kecamatan, Semua Kel/Desa	PENDAPATAN ASLI DAERAH (PAD)	-		1.500.000,00	KECAMATAN JABUNG

1				2		3		4		5		6		7		8		9		10		11	
X	XX	01	2.08		Penyediaan Jasa Penunjang Urusan Pemerintahan Daerah	Penyediaan Jasa Penunjang Urusan Pemerintahan Daerah	3 Dokumen		17.780.000,00												17.780.000,00		
X	XX	01	2.08	0001	Penyediaan Jasa Surat Menyurat	Jumlah Laporan Penyediaan Jasa Surat Menyurat	12 Laporan		1.250.000,00	- Kab. Malang, Semua Kecamatan, Semua Kel/Desa	PENDAPATAN ASLI DAERAH (PAD)									1.250.000,00		KECAMATAN JABUNG	
X	XX	01	2.08	0002	Penyediaan Jasa Komunikasi, Sumber Daya Air dan Listrik	Jumlah Laporan Penyediaan Jasa Komunikasi, Sumber Daya Air dan Listrik yang Disediakan	12 Laporan		16.530.000,00	- Kab. Malang, Semua Kecamatan, Semua Kel/Desa	PENDAPATAN ASLI DAERAH (PAD)									16.530.000,00		KECAMATAN JABUNG	
X	XX	01	2.09		Pemeliharaan Barang Milik Daerah Penunjang Urusan Pemerintahan Daerah	Penyediaan Jasa Pemeliharaan, Biaya Pemeliharaan dan Pajak Kendaraan Perorangan Dinas atau Kendaraan Dinas Jabatan	8 Unit		0,00											60,00			
X	XX	01	2.09	0001	Penyediaan Jasa Pemeliharaan, Biaya Pemeliharaan, dan Pajak Kendaraan Perorangan Dinas atau Kendaraan Dinas Jabatan	Jumlah Kendaraan Perorangan Dinas atau Kendaraan Dinas Jabatan yang Dipelihara dan dibayarkan Pajaknya	0 Unit		0,00	- Semua Kota/Kab, Semua Kecamatan, Semua Kel/Desa - Kab. Malang, Semua Kecamatan, Semua Kel/Desa										30,00		KECAMATAN JABUNG	
X	XX	01	2.09	0009	Pemeliharaan/Rehabilitasi Gedung Kantor dan Bangunan Lainnya	Jumlah Gedung Kantor dan Bangunan Lainnya yang Dipelihara/Direhabilitasi	0 Unit		0,00	- Kab. Malang, Semua Kecamatan, Semua Kel/Desa										10,00		KECAMATAN JABUNG	
X	XX	01	2.09	0010	Pemeliharaan/Rehabilitasi Sarana dan Prasarana Gedung Kantor atau Bangunan Lainnya	Jumlah Sarana dan Prasarana Gedung Kantor atau Bangunan Lainnya yang Dipelihara/Direhabilitasi	2 Unit		0,00	- Kab. Malang, Semua Kecamatan, Semua Kel/Desa										20,00		KECAMATAN JABUNG	
<b>7</b>					<b>UNSUR KEWILAYAHAN</b>				<b>2.668.426.050,00</b>												<b>2.934.698.350,00</b>		
<b>7</b>	<b>01</b>				<b>KECAMATAN</b>				<b>2.668.426.050,00</b>												<b>2.934.698.350,00</b>		
					<b>KECAMATAN TUMPANG</b>				<b>2.668.426.050,00</b>												<b>2.934.698.350,00</b>		
7	01	01			PROGRAM PENUNJANG URUSAN PEMERINTAHAN DAERAH KABUPATEN/KOTA	Persentase pemenuhan dukungan manajemen perkantoran dan penunjang kinerja perangkat daerah dalam satu tahun (%)	100 %		2.668.426.050,00												2.848.078.350,00		
7	01	01	2.01		Perencanaan, Penganggaran, dan Evaluasi Kinerja Perangkat Daerah	Jumlah Dokumen Perencanaan Penganggaran dan Evaluasi Kinerja yang disusun sesuai aturan dan tepat waktu	18 Dokumen		0,00												3.935.000,00		
7	01	01	2.01	0001	Penyusunan Dokumen Perencanaan Perangkat Daerah	Jumlah Dokumen Perencanaan Perangkat Daerah	2 Dokumen		0,00	- Kab. Malang, Semua Kecamatan, Semua Kel/Desa	PENDAPATAN ASLI DAERAH (PAD)										1.420.000,00		KECAMATAN TUMPANG

1					2	3	4	5	6	7	8	9	10	11
7	01	01	2.01	0002	Koordinasi dan Penyusunan Dokumen RKA-SKPD	Jumlah Dokumen RKA-SKPD dan Laporan Hasil Koordinasi Penyusunan Dokumen RKA-SKPD	1 Dokumen	0,00	- Kab. Malang, Semua Kecamatan, Semua Kel/Desa	PENDAPATAN ASLI DAERAH (PAD)	-		575.000,00	KECAMATAN TUMPANG
7	01	01	2.01	0003	Koordinasi dan Penyusunan Dokumen Perubahan RKA-SKPD	Jumlah Dokumen Perubahan RKA-SKPD dan Laporan Hasil Koordinasi Penyusunan Dokumen Perubahan RKA-SKPD	1 Dokumen	0,00	- Kab. Malang, Semua Kecamatan, Semua Kel/Desa	PENDAPATAN ASLI DAERAH (PAD)	-		276.000,00	KECAMATAN TUMPANG
7	01	01	2.01	0004	Koordinasi dan Penyusunan DPA-SKPD	Jumlah Dokumen DPA-SKPD dan Laporan Hasil Koordinasi Penyusunan Dokumen DPA-SKPD	1 Dokumen	0,00	- Kab. Malang, Semua Kecamatan, Semua Kel/Desa	PENDAPATAN ASLI DAERAH (PAD)	-		684.000,00	KECAMATAN TUMPANG
7	01	01	2.01	0005	Koordinasi dan Penyusunan Perubahan DPA- SKPD	Jumlah Dokumen Perubahan DPA-SKPD dan Laporan Hasil Koordinasi Penyusunan Dokumen Perubahan DPA-SKPD	1 Dokumen	0,00	- Kab. Malang, Semua Kecamatan, Semua Kel/Desa	PENDAPATAN ASLI DAERAH (PAD)	-		250.000,00	KECAMATAN TUMPANG
7	01	01	2.01	0006	Koordinasi dan Penyusunan Laporan Capaian Kinerja dan Ikhtisar Realisasi Kinerja SKPD	Jumlah Laporan Capaian Kinerja dan Ikhtisar Realisasi Kinerja SKPD dan Laporan Hasil Koordinasi Penyusunan Laporan Capaian Kinerja dan Ikhtisar Realisasi Kinerja SKPD	1 Laporan	0,00	- Kab. Malang, Semua Kecamatan, Semua Kel/Desa	PENDAPATAN ASLI DAERAH (PAD)	-		250.000,00	KECAMATAN TUMPANG
7	01	01	2.01	0007	Evaluasi Kinerja Perangkat Daerah	Jumlah Laporan Evaluasi Kinerja Perangkat Daerah	2 Laporan	0,00	- Kab. Malang, Semua Kecamatan, Semua Kel/Desa	PENDAPATAN ASLI DAERAH (PAD)	-		480.000,00	KECAMATAN TUMPANG
7	01	01	2.02		Administrasi Keuangan Perangkat Daerah	Jumlah Pemenuhan Kinerja Pelayanan Keuangan Perangkat Daerah disusun sesuai Aturan dan Tepat Waktu	4 Laporan	2.626.426.050,00			-	-	2.627.041.050,00	
7	01	01	2.02	0001	Penyediaan Gaji dan Tunjangan ASN	Jumlah Orang yang Menerima Gaji dan Tunjangan ASN	216 Orang/bulan	2.538.284.334,00	- Kab. Malang, Semua Kecamatan, Semua Kel/Desa	PENDAPATAN TRANSFER PEMERINTAH PUSAT	-		2.538.284.334,00	KECAMATAN TUMPANG
7	01	01	2.02	0002	Penyediaan Administrasi Pelaksanaan Tugas ASN	Jumlah Dokumen Hasil Penyediaan Administrasi Pelaksanaan Tugas ASN	6 Dokumen	88.141.716,00	- Kab. Malang, Semua Kecamatan, Semua Kel/Desa	PENDAPATAN ASLI DAERAH (PAD)	-		88.141.716,00	KECAMATAN TUMPANG
7	01	01	2.02	0005	Koordinasi dan Penyusunan Laporan Keuangan Akhir Tahun SKPD	Jumlah Laporan Keuangan Akhir Tahun SKPD dan Laporan Hasil Koordinasi Penyusunan Laporan Keuangan Akhir Tahun SKPD	1 Laporan	0,00	- Kab. Malang, Semua Kecamatan, Semua Kel/Desa	PENDAPATAN ASLI DAERAH (PAD)	-		365.000,00	KECAMATAN TUMPANG
7	01	01	2.02	0007	Koordinasi dan Penyusunan Laporan Keuangan Bulanan/ Triwulanan/ Semesteran SKPD	Jumlah Laporan Keuangan Bulanan/ Triwulanan/ Semesteran SKPD dan Laporan Koordinasi Penyusunan Laporan Keuangan Bulanan/Triwulanan/Semesteran SKPD	4 Laporan	0,00	- Kab. Malang, Semua Kecamatan, Semua Kel/Desa	PENDAPATAN ASLI DAERAH (PAD)	-		250.000,00	KECAMATAN TUMPANG

1				2		3		4		5		6		7		8		9		10		11	
7	01	01	2.03		Administrasi Barang Milik Daerah pada Perangkat Daerah	Jumlah Penyelesaian Dokumen Administrasi Barang Milik Daerah pada Perangkat Daerah	1 Dokumen			0,00						-					500.000,00		
7	01	01	2.03	0001	Penyusunan Perencanaan Kebutuhan Barang Milik Daerah SKPD	Jumlah Rencana Kebutuhan Barang Milik Daerah SKPD	1 Dokumen			0,00	- Kab. Malang, Semua Kecamatan, Semua Kel/Desa	PENDAPATAN ASLI DAERAH (PAD)	-								500.000,00	KECAMATAN TUMPANG	
7	01	01	2.05		Administrasi Kepegawaian Perangkat Daerah	Jumlah Pemenuhan Kinerja Pelayanan Kepegawaian Perangkat Daerah yang disusun sesuai Aturan dan Tepat Waktu	1 Dokumen			0,00						-					9.937.000,00		
7	01	01	2.05	0002	Pengadaan Pakaian Dinas beserta Atribut Kelengkapannya	Jumlah Paket Pakaian Dinas beserta Atribut Kelengkapan	19 Paket			0,00	- Kab. Malang, Semua Kecamatan, Semua Kel/Desa	PENDAPATAN ASLI DAERAH (PAD)	-								9.937.000,00	KECAMATAN TUMPANG	
7	01	01	2.06		Administrasi Umum Perangkat Daerah	Jumlah Pemenuhan Pelayanan Administrasi Umum dalam 1 Tahun	6 Dokumen			0,00						-					129.121.300,00		
7	01	01	2.06	0001	Penyediaan Komponen Instalasi Listrik/Penerangan Bangunan Kantor	Jumlah Paket Komponen Instalasi Listrik/Penerangan Bangunan Kantor yang Disediakan	5 Paket			0,00	- Kab. Malang, Semua Kecamatan, Semua Kel/Desa	PENDAPATAN ASLI DAERAH (PAD)	-								724.000,00	KECAMATAN TUMPANG	
7	01	01	2.06	0002	Penyediaan Peralatan dan Perlengkapan Kantor	Jumlah Paket Peralatan dan Perlengkapan Kantor yang Disediakan	12 Paket			0,00	- Kab. Malang, Semua Kecamatan, Semua Kel/Desa	PENDAPATAN ASLI DAERAH (PAD)	-								17.975.300,00	KECAMATAN TUMPANG	
7	01	01	2.06	0004	Penyediaan Bahan Logistik Kantor	Jumlah Paket Bahan Logistik Kantor yang Disediakan	12 Paket			0,00	- Kab. Malang, Semua Kecamatan, Semua Kel/Desa	PENDAPATAN ASLI DAERAH (PAD)	-								29.926.000,00	KECAMATAN TUMPANG	
7	01	01	2.06	0005	Penyediaan Barang Cetak dan Penggandaan	Jumlah Paket Barang Cetak dan Penggandaan yang Disediakan	12 Paket			0,00	- Kab. Malang, Semua Kecamatan, Semua Kel/Desa	PENDAPATAN ASLI DAERAH (PAD)	-								1.680.000,00	KECAMATAN TUMPANG	
7	01	01	2.06	0006	Penyediaan Bahan Bacaan dan Peraturan Perundang-undangan	Jumlah Dokumen Bahan Bacaan dan Peraturan Perundang-Undangan yang Disediakan	24 Dokumen			0,00	- Kab. Malang, Semua Kecamatan, Semua Kel/Desa	PENDAPATAN ASLI DAERAH (PAD)	-								3.816.000,00	KECAMATAN TUMPANG	
7	01	01	2.06	0009	Penyelenggaraan Rapat Koordinasi dan Konsultasi SKPD	Jumlah Laporan Penyelenggaraan Rapat Koordinasi dan Konsultasi SKPD	120 Laporan			0,00	- Kab. Malang, Semua Kecamatan, Semua Kel/Desa	PENDAPATAN ASLI DAERAH (PAD)	-								75.000.000,00	KECAMATAN TUMPANG	
7	01	01	2.07		Pengadaan Barang Milik Daerah Penunjang Urusan Pemerintah Daerah	Jumlah Pengadaan Barang Milik Daerah Penunjang Urusan Pemerintahan Daerah	4 unit			0,00						-					4.926.000,00		
7	01	01	2.07	0005	Pengadaan Mebel	Jumlah Paket Mebel yang Disediakan	2 Unit			0,00	- Kab. Malang, Semua Kecamatan, Semua Kel/Desa	PENDAPATAN ASLI DAERAH (PAD)	-								4.926.000,00	KECAMATAN TUMPANG	

1					2	3	4	5	6	7	8	9	10	11
7	01	01	2.07	0006	Pengadaan Peralatan dan Mesin Lainnya	Jumlah Unit Peralatan dan Mesin Lainnya yang Disediakan	0 Unit	0,00	- Kab. Malang, Semua Kecamatan, Semua Kel/Desa	PENDAPATAN ASLI DAERAH (PAD)	-		0,00	KECAMATAN TUMPANG
7	01	01	2.08		Penyediaan Jasa Penunjang Urusan Pemerintahan Daerah	Jumlah Dokumen Penyediaan Jasa Penunjang Operasional Perkantoran yang teradministrasi dengan benar selama 1 Tahun	12 Laporan	42.000.000,00			-	-	58.750.000,00	
7	01	01	2.08	0001	Penyediaan Jasa Surat Menyurat	Jumlah Laporan Penyediaan Jasa Surat Menyurat	12 Laporan	0,00	- Kab. Malang, Semua Kecamatan, Semua Kel/Desa	PENDAPATAN ASLI DAERAH (PAD)	-		6.250.000,00	KECAMATAN TUMPANG
7	01	01	2.08	0002	Penyediaan Jasa Komunikasi, Sumber Daya Air dan Listrik	Jumlah Laporan Penyediaan Jasa Komunikasi, Sumber Daya Air dan Listrik yang Disediakan	12 Laporan	0,00	- Kab. Malang, Semua Kecamatan, Semua Kel/Desa	PENDAPATAN ASLI DAERAH (PAD)	-		31.500.000,00	KECAMATAN TUMPANG
7	01	01	2.08	0004	Penyediaan Jasa Pelayanan Umum Kantor	Jumlah Laporan Penyediaan Jasa Pelayanan Umum Kantor yang Disediakan	12 Laporan	42.000.000,00	- Kab. Malang, Semua Kecamatan, Semua Kel/Desa	PENDAPATAN ASLI DAERAH (PAD)	-		21.000.000,00	KECAMATAN TUMPANG
7	01	01	2.09		Pemeliharaan Barang Milik Daerah Penunjang Urusan Pemerintahan Daerah	Jumlah Pemenuhan Barang Milik Daerah dalam Menunjang Operasional Kantor	23 unit	0,00			-	-	13.868.000,00	
7	01	01	2.09	0002	Penyediaan Jasa Pemeliharaan, Biaya Pemeliharaan, Pajak dan Perizinan Kendaraan Dinas Operasional atau Lapangan	Jumlah Kendaraan Dinas Operasional atau Lapangan yang Dipelihara dan dibayarkan Pajak dan Perizinannya	3 Unit	0,00	- Kab. Malang, Semua Kecamatan, Semua Kel/Desa	PENDAPATAN ASLI DAERAH (PAD)	-		12.093.000,00	KECAMATAN TUMPANG
7	01	01	2.09	0005	Pemeliharaan Mebel	Jumlah Mebel yang Dipelihara	5 Unit	0,00	- Kab. Malang, Semua Kecamatan, Semua Kel/Desa	PENDAPATAN ASLI DAERAH (PAD)	-		1.050.000,00	KECAMATAN TUMPANG
7	01	01	2.09	0006	Pemeliharaan Peralatan dan Mesin Lainnya	Jumlah Peralatan dan Mesin Lainnya yang Dipelihara	10 Unit	0,00	- Kab. Malang, Semua Kecamatan, Semua Kel/Desa	PENDAPATAN ASLI DAERAH (PAD)	-		725.000,00	KECAMATAN TUMPANG
7	01	01	2.09	0009	Pemeliharaan/Rehabilitasi Gedung Kantor dan Bangunan Lainnya	Jumlah Gedung Kantor dan Bangunan Lainnya yang Dipelihara/Direhabilitasi	5 Unit	0,00	- Kab. Malang, Semua Kecamatan, Semua Kel/Desa	PENDAPATAN ASLI DAERAH (PAD)	-		0,00	KECAMATAN TUMPANG
7	01	02			PROGRAM PENYELENGGARAAN PEMERINTAHAN DAN PELAYANAN PUBLIK	Persentase penyelenggaraan pemerintahan dan pelayanan publik dalam satu tahun (%)	100 %	0,00			-	-	9.600.000,00	
7	01	02	2.01		Koordinasi Penyelenggaraan Kegiatan Pemerintahan di Tingkat Kecamatan	Jumlah Kegiatan Koordinasi Penyelenggaraan Pemerintahan di Tingkat Kecamatan	12 Laporan	0,00			-	-	0,00	

1					2	3	4	5	6	7	8	9	10	11
7	01	02	2.01	0001	Koordinasi/Sinergi Perencanaan dan Pelaksanaan Kegiatan Pemerintahan dengan Perangkat Daerah dan Instansi Vertikal Terkait	Jumlah Laporan Koordinasi/Sinergi Perencanaan dan Pelaksanaan Kegiatan Pemerintahan dengan Perangkat Daerah dan Instansi Vertikal Terkait	12 Laporan	0,00	- Kab. Malang, Semua Kecamatan, Semua Kel/Desa	PENDAPATAN ASLI DAERAH (PAD)	-		0,00	KECAMATAN TUMPANG
7	01	02	2.02		Penyelenggaraan Urusan Pemerintahan yang Tidak Dilaksanakan oleh Unit Kerja Perangkat Daerah yang Ada di Kecamatan	Jumlah Urusan Pelayanan Yang Tidak Dilaksanakan oleh Unit Kerja Perangkat Daerah Yang Ada di Kecamatan	5 Laporan	0,00			-	-	9.600.000,00	
7	01	02	2.02	0003	Peningkatan Efektifitas Pelaksanaan Pelayanan kepada Masyarakat di Wilayah Kecamatan	Jumlah Laporan Peningkatan Efektifitas Pelaksanaan Pelayanan kepada Masyarakat di Wilayah Kecamatan	5 Laporan	0,00	- Kab. Malang, Semua Kecamatan, Semua Kel/Desa	PENDAPATAN ASLI DAERAH (PAD)	-		9.600.000,00	KECAMATAN TUMPANG
7	01	04			PROGRAM KOORDINASI KETENTRAMAN DAN KETERTIBAN UMUM	Persentase Penyelenggaraan Koordinasi Ketentraman dan Ketertiban Umum dalam satu tahun (%)	100 %	0,00			-	-	34.420.000,00	
7	01	04	2.01		Koordinasi Upaya Penyelenggaraan Ketenteraman dan Ketertiban Umum	Jumlah Kegiatan Pembinaan Koordinasi dan Fasilitasi Ketentraman dan Ketertiban Lingkungan	12 Laporan	0,00			-	-	34.420.000,00	
7	01	04	2.01	0001	Sinergitas dengan Kepolisian Negara Republik Indonesia, Tentara Nasional Indonesia dan Instansi Vertikal di Wilayah Kecamatan	Jumlah Laporan Hasil Sinergitas dengan Kepolisian Negara Republik Indonesia, Tentara Nasional Indonesia dan Instansi Vertikal di Wilayah Kecamatan	12 Laporan	0,00	- Kab. Malang, Semua Kecamatan, Semua Kel/Desa	PENDAPATAN ASLI DAERAH (PAD)	-		34.420.000,00	KECAMATAN TUMPANG
7	01	05			PROGRAM PENYELENGGARAAN URUSAN PEMERINTAHAN UMUM	Persentase Penyelenggaraan Urusan Pemerintahan Umum yang dilaksanakan dalam satu tahun (%)	100 %	0,00			-	-	21.300.000,00	
7	01	05	2.01		Penyelenggaraan Urusan Pemerintahan Umum Sesuai Penugasan Kepala Daerah	Jumlah Kegiatan Penyelenggaraan Urusan Pemerintahan Umum sesuai Tugas Kepala Daerah	600 orang	0,00			-	-	21.300.000,00	
7	01	05	2.01	0002	Fasilitasi, Koordinasi dan Pembinaan (Bimtek, Sosialisasi, Konsultasi) Wawasan Kebangsaan dan Ketahanan Nasional	Jumlah Orang yang Mengikuti Fasilitasi, Koordinasi dan Pembinaan (Bimtek, Sosialisasi, Konsultasi) Wawasan Kebangsaan dan Ketahanan Nasional	600 Orang	0,00	- Kab. Malang, Semua Kecamatan, Semua Kel/Desa	PENDAPATAN ASLI DAERAH (PAD)	-		21.300.000,00	KECAMATAN TUMPANG
7	01	06			PROGRAM PEMBINAAN DAN PENGAWASAN PEMERINTAHAN DESA	Persentase pembinaan dan pengawasan pemerintahan desa yang dilaksanakan dalam satu tahun (%)	100 %	0,00			-	-	21.300.000,00	



1					2	3	4	5	6	7	8	9	10	11
7	01	06	2.01		Fasilitasi, Rekomendasi dan Koordinasi Pembinaan dan Pengawasan Pemerintahan Desa	Jumlah Pelaksanaan Kegiatan Pembinaan Koordinasi dan Fasilitasi Penyelenggaraan Pemerintahan Desa	12 Dokumen	0,00			-	-	21.300.000,00	
7	01	06	2.01	0002	Fasilitasi Administrasi Tata Pemerintahan Desa	Jumlah Dokumen yang Difasilitasi dalam rangka Administrasi Tata Pemerintahan Desa	12 Dokumen	0,00	- Kab. Malang, Semua Kecamatan, Semua Kel/Desa	PENDAPATAN ASLI DAERAH (PAD)	-		21.300.000,00	KECAMATAN TUMPANG
<b>7</b>					<b>UNSUR KEWILAYAHAN</b>			<b>2.718.714.550,00</b>					<b>2.718.714.550,00</b>	
<b>7</b>	<b>01</b>				<b>KECAMATAN</b>			<b>2.718.714.550,00</b>					<b>2.718.714.550,00</b>	
					<b>KECAMATAN PONCOKUSUMO</b>			<b>2.718.714.550,00</b>					<b>2.718.714.550,00</b>	
7	01	01			PROGRAM PENUNJANG URUSAN PEMERINTAHAN DAERAH KABUPATEN/KOTA	Persentase pemenuhan dukungan manajemen perkantoran dan penunjang kinerja perangkat daerah dalam satu tahun	0 %	2.718.714.550,00				-	2.718.714.550,00	
7	01	01	2.01		Perencanaan, Penganggaran, dan Evaluasi Kinerja Perangkat Daerah	Jumlah dokumen perencanaan penganggaran dan evaluasi kinerja yang disusun sesuai aturan dan tepat waktu	0 Dokumen	0,00			Internal Kecamatan Poncokusumo	-	0,00	
7	01	01	2.01	0001	Penyusunan Dokumen Perencanaan Perangkat Daerah	Jumlah Dokumen Perencanaan Perangkat Daerah	0 Dokumen	0,00	-	PENDAPATAN ASLI DAERAH (PAD)	Internal Kecamatan Poncokusumo		0,00	KECAMATAN PONCOKUSUMO
7	01	01	2.01	0002	Koordinasi dan Penyusunan Dokumen RKA-SKPD	Jumlah Dokumen RKA-SKPD dan Laporan Hasil Koordinasi Penyusunan Dokumen RKA-SKPD	0 Dokumen	0,00	-	PENDAPATAN ASLI DAERAH (PAD)	Internal Kecamatan Poncokusumo		0,00	KECAMATAN PONCOKUSUMO
7	01	01	2.01	0003	Koordinasi dan Penyusunan Dokumen Perubahan RKA-SKPD	Jumlah Dokumen Perubahan RKA-SKPD dan Laporan Hasil Koordinasi Penyusunan Dokumen Perubahan RKA-SKPD	0 Dokumen	0,00	-	PENDAPATAN ASLI DAERAH (PAD)	Internal Kecamatan Poncokusumo		0,00	KECAMATAN PONCOKUSUMO
7	01	01	2.01	0004	Koordinasi dan Penyusunan DPA-SKPD	Jumlah Dokumen DPA-SKPD dan Laporan Hasil Koordinasi Penyusunan Dokumen DPA-SKPD	0 Dokumen	0,00	-	PENDAPATAN ASLI DAERAH (PAD)	Internal Kecamatan Poncokusumo		0,00	KECAMATAN PONCOKUSUMO
7	01	01	2.01	0005	Koordinasi dan Penyusunan Perubahan DPA- SKPD	Jumlah Dokumen Perubahan DPA-SKPD dan Laporan Hasil Koordinasi Penyusunan Dokumen Perubahan DPA-SKPD	0 Dokumen	0,00	-	PENDAPATAN ASLI DAERAH (PAD)	Internal Kecamatan Poncokusumo		0,00	KECAMATAN PONCOKUSUMO
7	01	01	2.01	0006	Koordinasi dan Penyusunan Laporan Capaian Kinerja dan Ikhtisar Realisasi Kinerja SKPD	Jumlah Laporan Capaian Kinerja dan Ikhtisar Realisasi Kinerja SKPD dan Laporan Hasil Koordinasi Penyusunan Laporan Capaian Kinerja dan Ikhtisar Realisasi Kinerja SKPD	0 Laporan	0,00	-	PENDAPATAN ASLI DAERAH (PAD)	Internal Kecamatan Poncokusumo		0,00	KECAMATAN PONCOKUSUMO
7	01	01	2.01	0007	Evaluasi Kinerja Perangkat Daerah	Jumlah Laporan Evaluasi Kinerja Perangkat Daerah	0 Laporan	0,00	-	PENDAPATAN ASLI DAERAH (PAD)	Internal Kecamatan Poncokusumo		0,00	KECAMATAN PONCOKUSUMO

1				2		3	4	5	6	7	8	9	10	11
7	01	01	2.02		Administrasi Keuangan Perangkat Daerah	Jumlah dokumen administrasi keuangan perangkat daerah	25 Dokumen	2.703.526.571,00			Internal Kecamatan Poncokusumo	-	2.703.526.571,00	
7	01	01	2.02	0001	Penyediaan Gaji dan Tunjangan ASN	Jumlah Orang yang Menerima Gaji dan Tunjangan ASN	228 Orang/bulan	2.614.408.007,00	-	PENDAPATAN ASLI DAERAH (PAD)	Internal Kecamatan Poncokusumo		2.614.408.007,00	KECAMATAN PONCOKUSUMO
7	01	01	2.02	0002	Penyediaan Administrasi Pelaksanaan Tugas ASN	Jumlah Dokumen Hasil Penyediaan Administrasi Pelaksanaan Tugas ASN	8 Dokumen	89.118.564,00	-	PENDAPATAN ASLI DAERAH (PAD)	Internal Kecamatan Poncokusumo		89.118.564,00	KECAMATAN PONCOKUSUMO
7	01	01	2.02	0005	Koordinasi dan Penyusunan Laporan Keuangan Akhir Tahun SKPD	Jumlah Laporan Keuangan Akhir Tahun SKPD dan Laporan Hasil Koordinasi Penyusunan Laporan Keuangan Akhir Tahun SKPD	0 Laporan	0,00	-	PENDAPATAN ASLI DAERAH (PAD)	Internal Kecamatan Poncokusumo		0,00	KECAMATAN PONCOKUSUMO
7	01	01	2.02	0007	Koordinasi dan Penyusunan Laporan Keuangan Bulanan/ Triwulanan/ Semesteran SKPD	Jumlah Laporan Keuangan Bulanan/ Triwulanan/ Semesteran SKPD dan Laporan Koordinasi Penyusunan Laporan Keuangan Bulanan/ Triwulanan/ Semesteran SKPD	0 Laporan	0,00	-	PENDAPATAN ASLI DAERAH (PAD)	Internal Kecamatan Poncokusumo		0,00	KECAMATAN PONCOKUSUMO
7	01	01	2.03		Administrasi Barang Milik Daerah pada Perangkat Daerah	Jumlah dokumen administrasi barang milik daerah pada perangkat daerah	0 Dokumen	0,00			Internal Kecamatan Poncokusumo	-	0,00	
7	01	01	2.03	0001	Penyusunan Perencanaan Kebutuhan Barang Milik Daerah SKPD	Jumlah Rencana Kebutuhan Barang Milik Daerah SKPD	0 Dokumen	0,00	-	PENDAPATAN ASLI DAERAH (PAD)	Internal Kecamatan Poncokusumo		0,00	KECAMATAN PONCOKUSUMO
7	01	01	2.03	0005	Rekonsiliasi dan Penyusunan Laporan Barang Milik Daerah pada SKPD	Jumlah Laporan Rekonsiliasi dan Penyusunan Laporan Barang Milik Daerah pada SKPD	0 Laporan	0,00	-	PENDAPATAN ASLI DAERAH (PAD)	Internal Kecamatan Poncokusumo		0,00	KECAMATAN PONCOKUSUMO
7	01	01	2.05		Administrasi Kepegawaian Perangkat Daerah	Jumlah dokumen administrasi kepegawaian perangkat daerah	0 Dokumen	0,00			Internal Kecamatan Poncokusumo	-	0,00	
7	01	01	2.05	0002	Pengadaan Pakaian Dinas beserta Atribut Kelengkapannya	Jumlah Paket Pakaian Dinas beserta Atribut Kelengkapan	0 Paket	0,00	-	PENDAPATAN ASLI DAERAH (PAD)	Internal Kecamatan Poncokusumo		0,00	KECAMATAN PONCOKUSUMO
7	01	01	2.05	0003	Pendataan dan Pengolahan Administrasi Kepegawaian	Jumlah Dokumen Pendataan dan Pengolahan Administrasi Kepegawaian	0 Dokumen	0,00	-	PENDAPATAN ASLI DAERAH (PAD)	Internal Kecamatan Poncokusumo		0,00	KECAMATAN PONCOKUSUMO
7	01	01	2.05	0004	Koordinasi dan Pelaksanaan Sistem Informasi Kepegawaian	Jumlah Dokumen Hasil Koordinasi dan Pelaksanaan Sistem Informasi Kepegawaian	0 Dokumen	0,00	-	PENDAPATAN ASLI DAERAH (PAD)	Internal Kecamatan Poncokusumo		0,00	KECAMATAN PONCOKUSUMO
7	01	01	2.05	0005	Monitoring, Evaluasi, dan Penilaian Kinerja Pegawai	Jumlah Dokumen Monitoring, Evaluasi, dan Penilaian Kinerja Pegawai	0 Dokumen	0,00	-	PENDAPATAN ASLI DAERAH (PAD)	Internal Kecamatan Poncokusumo		0,00	KECAMATAN PONCOKUSUMO
7	01	01	2.06		Administrasi Umum Perangkat Daerah	Jumlah dokumen administrasi umum perangkat daerah	6 Dokumen	927.979,00			Internal Kecamatan Poncokusumo	-	927.979,00	

1				2		3	4	5	6	7	8	9	10	11
7	01	01	2.06	0001	Penyediaan Komponen Instalasi Listrik/Penerangan Bangunan Kantor	Jumlah Paket Komponen Instalasi Listrik/Penerangan Bangunan Kantor yang Disediakan	0 Paket	0,00	-	PENDAPATAN ASLI DAERAH (PAD)	Internal Kecamatan Poncokusumo		0,00	KECAMATAN PONCOKUSUMO
7	01	01	2.06	0002	Penyediaan Peralatan dan Perlengkapan Kantor	Jumlah Paket Peralatan dan Perlengkapan Kantor yang Disediakan	12 Paket	897.000,00	-	PENDAPATAN ASLI DAERAH (PAD)	Internal Kecamatan Poncokusumo		897.000,00	KECAMATAN PONCOKUSUMO
7	01	01	2.06	0003	Penyediaan Peralatan Rumah Tangga	Jumlah Paket Peralatan Rumah Tangga yang Disediakan	0 Paket	0,00	-	PENDAPATAN ASLI DAERAH (PAD)	Internal Kecamatan Poncokusumo		0,00	KECAMATAN PONCOKUSUMO
7	01	01	2.06	0005	Penyediaan Barang Cetak dan Penggandaan	Jumlah Paket Barang Cetak dan Penggandaan yang Disediakan	4 Paket	30.979,00	-	PENDAPATAN ASLI DAERAH (PAD)	Internal Kecamatan Poncokusumo		30.979,00	KECAMATAN PONCOKUSUMO
7	01	01	2.06	0008	Fasilitas Kunjungan Tamu	Jumlah Laporan Fasilitas Kunjungan Tamu	0 Laporan	0,00	-	PENDAPATAN ASLI DAERAH (PAD)	Internal Kecamatan Poncokusumo		0,00	KECAMATAN PONCOKUSUMO
7	01	01	2.06	0009	Penyelenggaraan Rapat Koordinasi dan Konsultasi SKPD	Jumlah Laporan Penyelenggaraan Rapat Koordinasi dan Konsultasi SKPD	0 Laporan	0,00	-	PENDAPATAN ASLI DAERAH (PAD)	Internal Kecamatan Poncokusumo		0,00	KECAMATAN PONCOKUSUMO
7	01	01	2.07		Pengadaan Barang Milik Daerah Penunjang Urusan Pemerintah Daerah	Jumlah pengadaan barang milik daerah penunjang urusan pemerintahan daerah	0 Unit	0,00	-		Internal Kecamatan Poncokusumo	-	0,00	
7	01	01	2.07	0010	Pengadaan Sarana dan Prasarana Gedung Kantor atau Bangunan Lainnya	Jumlah Unit Sarana dan Prasarana Gedung Kantor atau Bangunan Lainnya yang Disediakan	0 Unit	0,00	-	PENDAPATAN ASLI DAERAH (PAD)	Internal Kecamatan Poncokusumo		0,00	KECAMATAN PONCOKUSUMO
7	01	01	2.08		Penyediaan Jasa Penunjang Urusan Pemerintahan Daerah	Jumlah dokumen penyediaan jasa penunjang operasional perkantoran yang terbayarkan dalam satu tahun	12 Dokumen	14.260.000,00	-		Internal Kecamatan Poncokusumo	-	14.260.000,00	
7	01	01	2.08	0001	Penyediaan Jasa Surat Menyurat	Jumlah Laporan Penyediaan Jasa Surat Menyurat	0 Laporan	0,00	-	PENDAPATAN ASLI DAERAH (PAD)	Internal Kecamatan Poncokusumo		0,00	KECAMATAN PONCOKUSUMO
7	01	01	2.08	0002	Penyediaan Jasa Komunikasi, Sumber Daya Air dan Listrik	Jumlah Laporan Penyediaan Jasa Komunikasi, Sumber Daya Air dan Listrik yang Disediakan	12 Laporan	14.260.000,00	-	PENDAPATAN ASLI DAERAH (PAD)	Internal Kecamatan Poncokusumo		14.260.000,00	KECAMATAN PONCOKUSUMO
7	01	01	2.09		Pemeliharaan Barang Milik Daerah Penunjang Urusan Pemerintahan Daerah	Jumlah barang milik daerah penunjang urusan pemerintahan daerah yang dipelihara	0 Unit	0,00	-		Internal Kecamatan Poncokusumo	-	0,00	
7	01	01	2.09	0002	Penyediaan Jasa Pemeliharaan, Biaya Pemeliharaan, Pajak dan Perizinan Kendaraan Dinas Operasional atau Lapangan	Jumlah Kendaraan Dinas Operasional atau Lapangan yang Dipelihara dan dibayarkan Pajak dan Perizinannya	0 Unit	0,00	-	PENDAPATAN ASLI DAERAH (PAD)	Internal Kecamatan Poncokusumo		0,00	KECAMATAN PONCOKUSUMO
7	01	01	2.09	0009	Pemeliharaan/Rehabilitasi Gedung Kantor dan Bangunan Lainnya	Jumlah Gedung Kantor dan Bangunan Lainnya yang Dipelihara/Direhabilitasi	0 Unit	0,00	-	PENDAPATAN ASLI DAERAH (PAD)	Internal Kecamatan Poncokusumo		0,00	KECAMATAN PONCOKUSUMO

1					2	3	4	5	6	7	8	9	10	11
7	01	01	2.09	0011	Pemeliharaan/Rehabilitasi Sarana dan Prasarana Pendukung Gedung Kantor atau Bangunan Lainnya	Jumlah Sarana dan Prasarana Pendukung Gedung Kantor atau Bangunan Lainnya yang Dipelihara/Direhabilitasi	0 Unit	0,00	-	PENDAPATAN ASLI DAERAH (PAD)	Internal Kecamatan Poncokusumo		0,00	KECAMATAN PONCOKUSUMO
7	01	02			PROGRAM PENYELENGGARAAN PEMERINTAHAN DAN PELAYANAN PUBLIK	Persentase penyelenggaraan pemerintahan dan pelayanan publik dalam satu tahun	0 %	0,00				-	0,00	
7	01	02	2.01		Koordinasi Penyelenggaraan Kegiatan Pemerintahan di Tingkat Kecamatan	Jumlah Laporan Kegiatan Koordinasi Penyelenggaraan Pemerintahan di Tingkat Kecamatan	0 Laporan	0,00			Internal Kecamatan Poncokusumo	-	0,00	
7	01	02	2.01	0001	Koordinasi/Sinergi Perencanaan dan Pelaksanaan Kegiatan Pemerintahan dengan Perangkat Daerah dan Instansi Vertikal Terkait	Jumlah Laporan Koordinasi/Sinergi Perencanaan dan Pelaksanaan Kegiatan Pemerintahan dengan Perangkat Daerah dan Instansi Vertikal Terkait	0 Laporan	0,00	-	PENDAPATAN ASLI DAERAH (PAD)	Internal Kecamatan Poncokusumo		0,00	KECAMATAN PONCOKUSUMO
7	01	02	2.04		Pelaksanaan Urusan Pemerintahan yang Dilimpahkan kepada Camat	Jumlah Kegiatan Pelaksanaan Urusan Pemerintahan yang Dilimpahkan Kepada Camat	0 Laporan	0,00			Internal Kecamatan Poncokusumo	-	0,00	
7	01	02	2.04	0003	Pelaksanaan Urusan Pemerintahan yang Terkait dengan Kewenangan Lain yang Dilimpahkan	Jumlah Laporan Pelaksanaan Kewenangan Lain yang Dilimpahkan	0 Laporan	0,00	-	PENDAPATAN ASLI DAERAH (PAD)	Internal Kecamatan Poncokusumo		0,00	KECAMATAN PONCOKUSUMO
7	01	04			PROGRAM KOORDINASI KETENTRAMAN DAN KETERTIBAN UMUM	Persentase kegiatan koordinasi ketentraman dan ketertiban umum dalam satu tahun	0 %	0,00				-	0,00	
7	01	04	2.01		Koordinasi Upaya Penyelenggaraan Ketenteraman dan Ketertiban Umum	Jumlah pelaksanaan kegiatan koordinasi upaya penyelenggaraan ketentraman dan ketertiban umum	0 Kegiatan	0,00			Internal Kecamatan Poncokusumo	-	0,00	
7	01	04	2.01	0001	Sinergitas dengan Kepolisian Negara Republik Indonesia, Tentara Nasional Indonesia dan Instansi Vertikal di Wilayah Kecamatan	Jumlah Laporan Hasil Sinergitas dengan Kepolisian Negara Republik Indonesia, Tentara Nasional Indonesia dan Instansi Vertikal di Wilayah Kecamatan	0 Laporan	0,00	-	PENDAPATAN ASLI DAERAH (PAD)	Internal Kecamatan Poncokusumo		0,00	KECAMATAN PONCOKUSUMO
7	01	05			PROGRAM PENYELENGGARAAN URUSAN PEMERINTAHAN UMUM	Persentase penyelenggaraan urusan pemerintahan umum yang dilaksanakan dalam satu tahun	0 %	0,00				-	0,00	

1				2		3	4	5	6	7	8	9	10	11
7	01	05	2.01		Penyelenggaraan Urusan Pemerintahan Umum Sesuai Penugasan Kepala Daerah	Jumlah penyelenggaraan urusan pemerintahan umum sesuai penugasan kepala daerah	0 Kegiatan	0,00			Internal Kecamatan Poncokusumo	-	0,00	
7	01	05	2.01	0002	Fasilitasi, Koordinasi dan Pembinaan (Bimtek, Sosialisasi, Konsultasi) Wawasan Kebangsaan dan Ketahanan Nasional	Jumlah Orang yang Mengikuti Fasilitasi, Koordinasi dan Pembinaan (Bimtek, Sosialisasi, Konsultasi) Wawasan Kebangsaan dan Ketahanan Nasional	0 Orang	0,00	-	PENDAPATAN ASLI DAERAH (PAD)	Internal Kecamatan Poncokusumo		0,00	KECAMATAN PONCOKUSUMO
7	01	06			PROGRAM PEMBINAAN DAN PENGAWASAN PEMERINTAHAN DESA	Persentase pembinaan dan pengawasan pemerintahan desa yang dilaksanakan dalam satu tahun	0 %	0,00				-	0,00	
7	01	06	2.01		Fasilitasi, Rekomendasi dan Koordinasi Pembinaan dan Pengawasan Pemerintahan Desa	Jumlah dokumen rekomendasi, koordinasi, pembinaan dan pengawasan pemerintah desa yang difasilitasi	0 Dokumen	0,00			Internal Kecamatan Poncokusumo	-	0,00	
7	01	06	2.01	0001	Fasilitasi Penyusunan Peraturan Desa dan Peraturan Kepala Desa	Jumlah Dokumen yang Difasilitasi dalam rangka Penyusunan Peraturan Desa dan Peraturan Kepala Desa	0 Dokumen	0,00	-	PENDAPATAN ASLI DAERAH (PAD)	Internal Kecamatan Poncokusumo		0,00	KECAMATAN PONCOKUSUMO
7	01	06	2.01	0002	Fasilitasi Administrasi Tata Pemerintahan Desa	Jumlah Dokumen yang Difasilitasi dalam rangka Administrasi Tata Pemerintahan Desa	0 Dokumen	0,00	-	PENDAPATAN ASLI DAERAH (PAD)	Internal Kecamatan Poncokusumo		0,00	KECAMATAN PONCOKUSUMO
7	01	06	2.01	0005	Fasilitasi Pelaksanaan Tugas Kepala Desa dan Perangkat Desa	Jumlah Dokumen Fasilitasi dalam rangka Pelaksanaan Tugas Kepala Desa dan Perangkat Desa	0 Dokumen	0,00	-	PENDAPATAN ASLI DAERAH (PAD)	Internal Kecamatan Poncokusumo		0,00	KECAMATAN PONCOKUSUMO
7	01	06	2.01	0013	Fasilitasi Penyusunan Perencanaan Pembangunan Partisipatif	Jumlah Dokumen Fasilitasi dalam rangka Perencanaan Pembangunan Partisipatif	0 Dokumen	0,00	-	PENDAPATAN ASLI DAERAH (PAD)	Internal Kecamatan Poncokusumo		0,00	KECAMATAN PONCOKUSUMO
7	01	06	2.01	0017	Koordinasi Pendampingan Desa di Wilayahnya	Jumlah Laporan Hasil Koordinasi Pendampingan Desa di Wilayahnya	0 Laporan	0,00	-	PENDAPATAN ASLI DAERAH (PAD)	Internal Kecamatan Poncokusumo		0,00	KECAMATAN PONCOKUSUMO
<b>7</b>					<b>UNSUR KEWILAYAHAN</b>			<b>2.187.889.850,00</b>					<b>2.854.772.478,00</b>	
<b>7</b>	<b>01</b>				<b>KECAMATAN</b>			<b>2.187.889.850,00</b>					<b>2.854.772.478,00</b>	
					<b>KECAMATAN BULULAWANG</b>			<b>2.187.889.850,00</b>					<b>2.854.772.478,00</b>	
7	01	01			PROGRAM PENUNJANG URUSAN PEMERINTAHAN DAERAH KABUPATEN/KOTA	Tersusunnya Dokumen Perencanaan Perangkat Daerah	100 %	2.175.778.850,00				-	2.763.291.378,00	
7	01	01	2.01		Perencanaan, Penganggaran, dan Evaluasi Kinerja Perangkat Daerah	Jumlah Dokumen Perencanaan Perangkat Daerah	5 Dokumen	0,00			Kecamatan Bululawang	-	16.186.240,00	
7	01	01	2.01	0001	Penyusunan Dokumen Perencanaan Perangkat Daerah	Jumlah Dokumen Perencanaan Perangkat Daerah	0 Dokumen	0,00	- Kab. Malang, Semua Kecamatan, Semua Kel/Desa	PENDAPATAN ASLI DAERAH (PAD)	Kecamatan Bululawang		2.004.460,00	KECAMATAN BULULAWANG

1					2	3	4	5	6	7	8	9	10	11
7	01	01	2.01	0006	Koordinasi dan Penyusunan Laporan Capaian Kinerja dan Ikhtisar Realisasi Kinerja SKPD	Jumlah Laporan Capaian Kinerja dan Ikhtisar Realisasi Kinerja SKPD dan Laporan Hasil Koordinasi Penyusunan Laporan Capaian Kinerja dan Ikhtisar Realisasi Kinerja SKPD	0 Laporan	0,00	- Kab. Malang, Semua Kecamatan, Semua Kel/Desa	PENDAPATAN ASLI DAERAH (PAD)	Kecamatan Bululawang		14.181.780,00	KECAMATAN BULULAWANG
7	01	01	2.02		Administrasi Keuangan Perangkat Daerah	Jumlah Administrasi Keuangan Perangkat Daerah	12 Dokumen	2.134.548.128,00			Internal Kecamatan Bululawang	-	2.233.173.176,00	
7	01	01	2.02	0001	Penyediaan Gaji dan Tunjangan ASN	Jumlah Orang yang Menerima Gaji dan Tunjangan ASN	120 Orang/bulan	2.017.012.976,00	- Kab. Malang, Semua Kecamatan, Semua Kel/Desa	PENDAPATAN ASLI DAERAH (PAD)	Internal Kecamatan Bululawang		2.017.012.976,00	KECAMATAN BULULAWANG
7	01	01	2.02	0002	Penyediaan Administrasi Pelaksanaan Tugas ASN	Jumlah Dokumen Hasil Penyediaan Administrasi Pelaksanaan Tugas ASN	12 Dokumen	117.535.152,00	- Kab. Malang, Semua Kecamatan, Semua Kel/Desa	PENDAPATAN ASLI DAERAH (PAD)	Internal Kecamatan Bululawang		205.760.400,00	KECAMATAN BULULAWANG
7	01	01	2.02	0005	Koordinasi dan Penyusunan Laporan Keuangan Akhir Tahun SKPD	Jumlah Laporan Keuangan Akhir Tahun SKPD dan Laporan Hasil Koordinasi Penyusunan Laporan Keuangan Akhir Tahun SKPD	0 Laporan	0,00	- Kab. Malang, Semua Kecamatan, Semua Kel/Desa	PENDAPATAN ASLI DAERAH (PAD)	Internal Kecamatan Bululawang		5.400.000,00	KECAMATAN BULULAWANG
7	01	01	2.02	0007	Koordinasi dan Penyusunan Laporan Keuangan Bulanan/ Triwulanan/ Semesteran SKPD	Jumlah Laporan Keuangan Bulanan/ Triwulanan/ Semesteran SKPD dan Laporan Koordinasi Penyusunan Laporan Keuangan Bulanan/Triwulanan/Semesteran SKPD	0 Laporan	0,00	- Kab. Malang, Semua Kecamatan, Semua Kel/Desa	PENDAPATAN ASLI DAERAH (PAD)	Internal Kecamatan Bululawang		4.999.800,00	KECAMATAN BULULAWANG
7	01	01	2.05		Administrasi Kepegawaian Perangkat Daerah	Jumlah Pakaian Dinas Beserta Atribut Kelengkapannya	0 Paket	0,00			-	-	8.355.000,00	
7	01	01	2.05	0002	Pengadaan Pakaian Dinas beserta Atribut Kelengkapannya	Jumlah Paket Pakaian Dinas beserta Atribut Kelengkapan	0 Paket	0,00	- Kab. Malang, Semua Kecamatan, Semua Kel/Desa	PENDAPATAN ASLI DAERAH (PAD)	-		8.355.000,00	KECAMATAN BULULAWANG
7	01	01	2.06		Administrasi Umum Perangkat Daerah	Jumlah Administrasi Umum Perangkat Daerah	12 Dokumen	28.461.000,00			Kecamatan Bululawang	-	329.884.800,00	
7	01	01	2.06	0002	Penyediaan Peralatan dan Perlengkapan Kantor	Jumlah Paket Peralatan dan Perlengkapan Kantor yang Disediakan	24 Paket	26.856.000,00	- Kab. Malang, Semua Kecamatan, Semua Kel/Desa	PENDAPATAN ASLI DAERAH (PAD)	Kecamatan Bululawang		197.917.400,00	KECAMATAN BULULAWANG
7	01	01	2.06	0004	Penyediaan Bahan Logistik Kantor	Jumlah Paket Bahan Logistik Kantor yang Disediakan	0 Paket	0,00	- Kab. Malang, Semua Kecamatan, Semua Kel/Desa	PENDAPATAN ASLI DAERAH (PAD)	Kecamatan Bululawang		56.639.000,00	KECAMATAN BULULAWANG
7	01	01	2.06	0005	Penyediaan Barang Cetak dan Penggandaan	Jumlah Paket Barang Cetak dan Penggandaan yang Disediakan	1 Paket	105.000,00	- Kab. Malang, Semua Kecamatan, Semua Kel/Desa	PENDAPATAN ASLI DAERAH (PAD)	Kecamatan Bululawang		59.415.400,00	KECAMATAN BULULAWANG

1					2	3	4	5	6	7	8	9	10	11
7	01	01	2.06	0009	Penyelenggaraan Rapat Koordinasi dan Konsultasi SKPD	Jumlah Laporan Penyelenggaraan Rapat Koordinasi dan Konsultasi SKPD	12 Laporan	1.500.000,00	- Kab. Malang, Semua Kecamatan, Semua Kel/Desa	PENDAPATAN ASLI DAERAH (PAD)	Kecamatan Bululawang		15.913.000,00	KECAMATAN BULULAWANG
7	01	01	2.07		Pengadaan Barang Milik Daerah Penunjang Urusan Pemerintahan Daerah	Jumlah Barang Milik Daerah Penunjang Urusan Pemerintahan Daerah	0 Paket	0,00			-	-	8.389.260,00	
7	01	01	2.07	0011	Pengadaan Sarana dan Prasarana Pendukung Gedung Kantor atau Bangunan Lainnya	Jumlah Unit Sarana dan Prasarana Pendukung Gedung Kantor atau Bangunan Lainnya yang Disediakan	0 Unit	0,00	- Kab. Malang, Semua Kecamatan, Semua Kel/Desa	PENDAPATAN ASLI DAERAH (PAD)	-		8.389.260,00	KECAMATAN BULULAWANG
7	01	01	2.08		Penyediaan Jasa Penunjang Urusan Pemerintahan Daerah	Jumlah Jasa Penunjang Urusan Pemerintahan Daerah	24 Laporan	12.769.722,00			Kecamatan Bululawang	-	93.992.902,00	
7	01	01	2.08	0001	Penyediaan Jasa Surat Menyurat	Jumlah Laporan Penyediaan Jasa Surat Menyurat	0 Laporan	0,00	- Kab. Malang, Semua Kecamatan, Semua Kel/Desa	PENDAPATAN ASLI DAERAH (PAD)	Kecamatan Bululawang		65.492.902,00	KECAMATAN BULULAWANG
7	01	01	2.08	0002	Penyediaan Jasa Komunikasi, Sumber Daya Air dan Listrik	Jumlah Laporan Penyediaan Jasa Komunikasi, Sumber Daya Air dan Listrik yang Disediakan	24 Laporan	12.000.000,00	- Kab. Malang, Semua Kecamatan, Semua Kel/Desa	PENDAPATAN ASLI DAERAH (PAD)	Kecamatan Bululawang		13.500.000,00	KECAMATAN BULULAWANG
7	01	01	2.08	0004	Penyediaan Jasa Pelayanan Umum Kantor	Jumlah Laporan Penyediaan Jasa Pelayanan Umum Kantor yang Disediakan	3 Laporan	769.722,00	- Kab. Malang, Semua Kecamatan, Semua Kel/Desa	PENDAPATAN ASLI DAERAH (PAD)	Kecamatan Bululawang		15.000.000,00	KECAMATAN BULULAWANG
7	01	01	2.09		Pemeliharaan Barang Milik Daerah Penunjang Urusan Pemerintahan Daerah	Jumlah Barang Milik Daerah Penunjang Urusan Pemerintahan Daerah	0 Unit	0,00			-	-	73.310.000,00	
7	01	01	2.09	0002	Penyediaan Jasa Pemeliharaan, Biaya Pemeliharaan, Pajak dan Perizinan Kendaraan Dinas Operasional atau Lapangan	Jumlah Kendaraan Dinas Operasional atau Lapangan yang Dipelihara dan dibayarkan Pajak dan Perizinannya	0 Unit	0,00	- Kab. Malang, Semua Kecamatan, Semua Kel/Desa	PENDAPATAN ASLI DAERAH (PAD)	-		44.922.000,00	KECAMATAN BULULAWANG
7	01	01	2.09	0009	Pemeliharaan/Rehabilitasi Gedung Kantor dan Bangunan Lainnya	Jumlah Gedung Kantor dan Bangunan Lainnya yang Dipelihara/Direhabilitasi	0 Unit	0,00	- Kab. Malang, Semua Kecamatan, Semua Kel/Desa	PENDAPATAN ASLI DAERAH (PAD)	-		22.130.000,00	KECAMATAN BULULAWANG
7	01	01	2.09	0010	Pemeliharaan/Rehabilitasi Sarana dan Prasarana Gedung Kantor atau Bangunan Lainnya	Jumlah Sarana dan Prasarana Gedung Kantor atau Bangunan Lainnya yang Dipelihara/Direhabilitasi	0 Unit	0,00	- Semua Kota/Kab, Semua Kecamatan, Semua Kel/Desa	PENDAPATAN ASLI DAERAH (PAD)	-		6.258.000,00	KECAMATAN BULULAWANG
7	01	03			PROGRAM PEMBERDAYAAN MASYARAKAT DESA DAN KELURAHAN	Jumlah Koordinasi Kegiatan Pemberdayaan Desa	100 %	7.267.000,00				-	15.000.000,00	
7	01	03	2.01		Koordinasi Kegiatan Pemberdayaan Desa	Jumlah Koordinasi Kegiatan Pemberdayaan Desa yang akan terlaksana	3 Kegiatan	7.267.000,00			Kecamatan Bululawang	-	15.000.000,00	

1					2	3	4	5	6	7	8	9	10	11
7	01	03	2.01	0001	Peningkatan Partisipasi Masyarakat dalam Forum Musyawarah Perencanaan Pembangunan di Desa	Jumlah Lembaga Kemasyarakatan yang Berpartisipasi dalam Forum Musyawarah Perencanaan Pembangunan di Desa	14 Lembaga Kemasyarakatan	7.267.000,00	- Kab. Malang, Semua Kecamatan, Semua Kel/Desa	PENDAPATAN ASLI DAERAH (PAD)	Kecamatan Bululawang		15.000.000,00	KECAMATAN BULULAWANG
7	01	05			PROGRAM PENYELENGGARAAN URUSAN PEMERINTAHAN UMUM	Penyelenggaraan Urusan Pemerintahan Umum Sesuai Penugasan Kepala Daerah	100 %	2.508.500,00				-	45.901.100,00	
7	01	05	2.01		Penyelenggaraan Urusan Pemerintahan Umum Sesuai Penugasan Kepala Daerah	Jumlah Penyelenggaraan Urusan Pemerintahan Umum Sesuai Penugasan Kepala Daerah	7 Kegiatan	2.508.500,00			Kecamatan Bululawang	-	45.901.100,00	
7	01	05	2.01	0002	Fasilitasi, Koordinasi dan Pembinaan (Bimtek, Sosialisasi, Konsultasi) Wawasan Kebangsaan dan Ketahanan Nasional	Jumlah Orang yang Mengikuti Fasilitasi, Koordinasi dan Pembinaan (Bimtek, Sosialisasi, Konsultasi) Wawasan Kebangsaan dan Ketahanan Nasional	110 Orang	1.758.500,00	- Kab. Malang, Semua Kecamatan, Semua Kel/Desa	PENDAPATAN ASLI DAERAH (PAD)	Kecamatan Bululawang		23.229.000,00	KECAMATAN BULULAWANG
7	01	05	2.01	0004	Pembinaan Kerukunan Antar Suku dan Intra Suku, Umat Beragama, Ras, dan Golongan Lainnya Guna Mewujudkan Stabilitas Keamanan Lokal, Regional, dan Nasional	Jumlah Orang yang Mengikuti Pembinaan Kerukunan Antar Suku dan Intra Suku, Umat Beragama, Ras, dan Golongan Lainnya Guna Mewujudkan Stabilitas Keamanan Lokal, Regional, dan Nasional	50 Orang	750.000,00	- Kab. Malang, Bululawang, Semua Kel/Desa	PENDAPATAN ASLI DAERAH (PAD)	Kecamatan Bululawang		22.672.100,00	KECAMATAN BULULAWANG
7	01	06			PROGRAM PEMBINAAN DAN PENGAWASAN PEMERINTAHAN DESA	Fasilitasi, Rekomendasi dan Koordinasi Pembinaan dan Pengawasan Pemerintahan Desa	100 %	2.335.500,00				-	30.580.000,00	
7	01	06	2.01		Fasilitasi, Rekomendasi dan Koordinasi Pembinaan dan Pengawasan Pemerintahan Desa	Jumlah Fasilitasi, Rekomendasi dan Koordinasi Pembinaan dan Pengawasan Pemerintahan Desa	3 Kegiatan	2.335.500,00			Kecamatan Bululawang	-	30.580.000,00	
7	01	06	2.01	0002	Fasilitasi Administrasi Tata Pemerintahan Desa	Jumlah Dokumen yang Difasilitasi dalam rangka Administrasi Tata Pemerintahan Desa	3 Dokumen	2.335.500,00	- Kab. Malang, Semua Kecamatan, Semua Kel/Desa	PENDAPATAN ASLI DAERAH (PAD)	Kecamatan Bululawang		30.580.000,00	KECAMATAN BULULAWANG
<b>7</b>					<b>UNSUR KEWILAYAHAN</b>			<b>3.243.605,00</b>					<b>977.228.840,00</b>	
<b>7</b>	<b>01</b>				<b>KECAMATAN</b>			<b>3.243.605,00</b>					<b>977.228.840,00</b>	
					<b>KECAMATAN GONDANGLEGI</b>			<b>2.952.848.650,00</b>					<b>4.048.826.356,00</b>	
7	01	01			PROGRAM PENUNJANG URUSAN PEMERINTAHAN DAERAH KABUPATEN/KOTA	Persentase pemenuhan dukungan manajemen perkantoran dan penunjang kinerja perangkat daerah dalam satu tahun (%)	100 %	0,00				-	179.060.240,00	



1				2	3	4	5	6	7	8	9	10	11	
7	01	01	2.06		Administrasi Umum Perangkat Daerah	Jumlah penyediaan komponen alat-alat listrik dan elektrolit Jumlah alat tulis kantor yang disediakan Jumlah barang cetakan yang disediakan Jumlah fasilitas kunjungan tamu yang disediakan Jumlah pegawai memenuhi penugasan dinas dalam daerah Jumlah Penyediaan Bahan Bacaan	10 buah 15 buah 2 buah 3600 hok 540 hok 264 ekslempar	0,00			-	-	139.705.640,00	
7	01	01	2.06	0001	Penyediaan Komponen Instalasi Listrik/Penerangan Bangunan Kantor	Jumlah Paket Komponen Instalasi Listrik/Penerangan Bangunan Kantor yang Disediakan	10 Paket	0,00	- Kab. Malang, Gondanglegi, Semua Kel/Desa	-	-	6.394.000,00	KECAMATAN GONDANGLEGI	
7	01	01	2.06	0002	Penyediaan Peralatan dan Perlengkapan Kantor	Jumlah Paket Peralatan dan Perlengkapan Kantor yang Disediakan	15 Paket	0,00	- Kab. Malang, Gondanglegi, Semua Kel/Desa	-	-	35.751.500,00	KECAMATAN GONDANGLEGI	
7	01	01	2.06	0005	Penyediaan Barang Cetak dan Penggandaan	Jumlah Paket Barang Cetak dan Penggandaan yang Disediakan	2 Paket	0,00	- Kab. Malang, Gondanglegi, Semua Kel/Desa	-	-	10.769.140,00	KECAMATAN GONDANGLEGI	
7	01	01	2.06	0006	Penyediaan Bahan Bacaan dan Peraturan Perundang-undangan	Jumlah Dokumen Bahan Bacaan dan Peraturan Perundang-Undangan yang Disediakan	12 Dokumen	0,00	- Kab. Malang, Gondanglegi, Semua Kel/Desa	-	-	2.016.000,00	KECAMATAN GONDANGLEGI	
7	01	01	2.06	0009	Penyelenggaraan Rapat Koordinasi dan Konsultasi SKPD	Jumlah Laporan Penyelenggaraan Rapat Koordinasi dan Konsultasi SKPD	200 Laporan	0,00	- Kab. Malang, Semua Kecamatan, Semua Kel/Desa - Kab. Malang, Gondanglegi, Semua Kel/Desa	-	-	84.775.000,00	KECAMATAN GONDANGLEGI	
7	01	01	2.09		Pemeliharaan Barang Milik Daerah Penunjang Urusan Pemerintahan Daerah	Jumlah gedung kantor dan bangunan lainnya yang dipelihara Jumlah peralatan dan mesin lainnya yang dipelihara Jumlah jasa pemeliharaan, biaya pemeliharaan dan pajak kendaraan perorangan dinas atau kendaraan dinas jabatan dalam 1 tahun	10 unit 12 unit 7 unit	0,00			-	-	39.354.600,00	
7	01	01	2.09	0009	Pemeliharaan/Rehabilitasi Gedung Kantor dan Bangunan Lainnya	Jumlah Gedung Kantor dan Bangunan Lainnya yang Dipelihara/Direhabilitasi	1 Unit	0,00	- Kab. Malang, Gondanglegi, Semua Kel/Desa	-	-	39.354.600,00	KECAMATAN GONDANGLEGI	

1				2	3	4	5	6	7	8	9	10	11	
7	01	02			PROGRAM PENYELENGGARAAN PEMERINTAHAN DAN PELAYANAN PUBLIK	Persentase kesesuaian penyelenggaraan pemerintahan dan pelayanan publik dalam satu tahun (%)	100 %	3.243.605,00				-	752.406.000,00	
7	01	02	2.01		Koordinasi Penyelenggaraan Kegiatan Pemerintahan di Tingkat Kecamatan	Jumlah Koordinasi dan Fasilitas Pembangunan dan Pemberdayaan Masyarakat	31 Kegiatan	3.243.605,00			-	-	743.632.000,00	
7	01	02	2.01	0001	Koordinasi/Sinergi Perencanaan dan Pelaksanaan Kegiatan Pemerintahan dengan Perangkat Daerah dan Instansi Vertikal Terkait	Jumlah Laporan Koordinasi/Sinergi Perencanaan dan Pelaksanaan Kegiatan Pemerintahan dengan Perangkat Daerah dan Instansi Vertikal Terkait	22 Laporan	3.243.605,00	- Kab. Malang, Semua Kecamatan, Semua Kel/Desa - Kab. Malang, Gondanglegi, Semua Kel/Desa	SISA LEBIH PERHITUNGAN ANGGARAN TAHUN SEBELUMNYA	-		743.632.000,00	KECAMATAN GONDANGLEGI
7	01	02	2.04		Pelaksanaan Urusan Pemerintahan yang Dilimpahkan kepada Camat	Jumlah Fasilitas Pelayanan Terpadu Kecamatan	10 Kegiatan	0,00			-	-	8.774.000,00	
7	01	02	2.04	0003	Pelaksanaan Urusan Pemerintahan yang Terkait dengan Kewenangan Lain yang Dilimpahkan	Jumlah Laporan Pelaksanaan Kewenangan Lain yang Dilimpahkan	10 Laporan	0,00	- Kab. Malang, Semua Kecamatan, Semua Kel/Desa - Kab. Malang, Gondanglegi, Semua Kel/Desa	-	-		8.774.000,00	KECAMATAN GONDANGLEGI
7	01	04			PROGRAM KOORDINASI KETENTERAMAN DAN KETERTIBAN UMUM	Persentase kegiatan koordinasi ketenteraman dan ketertiban umum dalam satu tahun (%)	100 %	0,00				-	17.238.400,00	
7	01	04	2.01		Koordinasi Upaya Penyelenggaraan Ketenteraman dan Ketertiban Umum	Jumlah kegiatan pembinaan, koordinasi dan fasilitasi keamanan ketenteraman dan ketertiban lingkungan	15 Kali	0,00			-	-	17.238.400,00	
7	01	04	2.01	0001	Sinergitas dengan Kepolisian Negara Republik Indonesia, Tentara Nasional Indonesia dan Instansi Vertikal di Wilayah Kecamatan	Jumlah Laporan Hasil Sinergitas dengan Kepolisian Negara Republik Indonesia, Tentara Nasional Indonesia dan Instansi Vertikal di Wilayah Kecamatan	15 Laporan	0,00	- Kab. Malang, Gondanglegi, Semua Kel/Desa	-	-		17.238.400,00	KECAMATAN GONDANGLEGI
7	01	05			PROGRAM PENYELENGGARAAN URUSAN PEMERINTAHAN UMUM	Persentase kesesuaian Penyelenggaraan Urusan Pemerintahan Umum sesuai Penugasan Kepala Daerah dalam satu tahun (%)	100 %	0,00				-	11.086.800,00	
7	01	05	2.01		Penyelenggaraan Urusan Pemerintahan Umum Sesuai Penugasan Kepala Daerah	Jumlah Kegiatan Pembinaan, Koordinasi dan Fasilitasi Kesejahteraan Sosial dan Kepemudaan	10 Kali	0,00			-	-	11.086.800,00	

1					2	3	4	5	6	7	8	9	10	11
7	01	05	2.01	0002	Fasilitasi, Koordinasi dan Pembinaan (Bimtek, Sosialisasi, Konsultasi) Wawasan Kebangsaan dan Ketahanan Nasional	Jumlah Orang yang Mengikuti Fasilitasi, Koordinasi dan Pembinaan (Bimtek, Sosialisasi, Konsultasi) Wawasan Kebangsaan dan Ketahanan Nasional	50 Orang	0,00	- Kab. Malang, Semua Kecamatan, Semua Kel/Desa - Kab. Malang, Gondanglegi, Semua Kel/Desa	-	-	-	11.086.800,00	KECAMATAN GONDANGLEGI
7	01	06			PROGRAM PEMBINAAN DAN PENGAWASAN PEMERINTAHAN DESA	Persentase pembinaan dan pengawasan pemerintahan desa yang dilaksanakan dalam satu tahun (%)	100 %	0,00				-	17.437.400,00	
7	01	06	2.01		Fasilitasi, Rekomendasi dan Koordinasi Pembinaan dan Pengawasan Pemerintahan Desa	Jumlah kegiatan pembinaan, koordinasi dan fasilitasi penyelenggaraan desa	12 kali	0,00				-	17.437.400,00	
7	01	06	2.01	0002	Fasilitasi Administrasi Tata Pemerintahan Desa	Jumlah Dokumen yang Difasilitasi dalam rangka Administrasi Tata Pemerintahan Desa	6 Dokumen	0,00	- Kab. Malang, Semua Kecamatan, Semua Kel/Desa - Kab. Malang, Gondanglegi, Semua Kel/Desa	-	-	-	17.437.400,00	KECAMATAN GONDANGLEGI
<b>X</b>					<b>NON URUSAN</b>			<b>2.949.605.045,00</b>					<b>3.071.597.516,00</b>	
<b>X</b>	<b>XX</b>				<b>URUSAN PEMERINTAHAN BIDANG XX</b>			<b>2.949.605.045,00</b>					<b>3.071.597.516,00</b>	
X	XX	01			PROGRAM PENUNJANG URUSAN PEMERINTAHAN DAERAH KABUPATEN/KOTA	Persentase pemenuhan dukungan manajemen perkantoran dan penunjang kinerja perangkat daerah dalam satu tahun (%)	100 %	2.949.605.045,00				-	3.071.597.516,00	
X	XX	01	2.02		Administrasi Keuangan Perangkat Daerah	Jumlah ASN yang menerima gaji dalam satu tahun Jumlah Pejabat Pengelola Administrasi Keuangan	228 ob 144 ob	2.927.105.045,00				-	3.003.685.516,00	
X	XX	01	2.02	0001	Penyediaan Gaji dan Tunjangan ASN	Jumlah Orang yang Menerima Gaji dan Tunjangan ASN	20 Orang/bulan	2.750.275.301,00	- Kab. Malang, Gondanglegi, Semua Kel/Desa	DANA TRANSFER UMUM-DANA ALOKASI UMUM	-	-	2.758.349.356,00	KECAMATAN GONDANGLEGI
X	XX	01	2.02	0002	Penyediaan Administrasi Pelaksanaan Tugas ASN	Jumlah Dokumen Hasil Penyediaan Administrasi Pelaksanaan Tugas ASN	12 Dokumen	176.829.744,00	- Kab. Malang, Gondanglegi, Semua Kel/Desa	SISA LEBIH PERHITUNGAN ANGGARAN TAHUN SEBELUMNYA	-	-	245.336.160,00	KECAMATAN GONDANGLEGI
X	XX	01	2.05		Administrasi Kepegawaian Perangkat Daerah	Jumlah Pakaian Dinas (Stel)	25 Stel	0,00				-	11.664.000,00	
X	XX	01	2.05	0002	Pengadaan Pakaian Dinas beserta Atribut Kelengkapannya	Jumlah Paket Pakaian Dinas beserta Atribut Kelengkapan	25 Paket	0,00	- Kab. Malang, Gondanglegi, Semua Kel/Desa	-	-	-	11.664.000,00	KECAMATAN GONDANGLEGI
X	XX	01	2.07		Pengadaan Barang Milik Daerah Penunjang Urusan Pemerintah Daerah	Jumlah Peralatan Gedung Kantor yang diadakan	4 unit	0,00				-	15.160.000,00	

1					2	3	4	5	6	7	8	9	10	11
X	XX	01	2.07	0010	Pengadaan Sarana dan Prasarana Gedung Kantor atau Bangunan Lainnya	Jumlah Unit Sarana dan Prasarana Gedung Kantor atau Bangunan Lainnya yang Disediakan	4 Unit	0,00	- Kab. Malang, Semua Kecamatan, Semua Kel/Desa - Kab. Malang, Gondanglegi, Semua Kel/Desa	-	-	-	15.160.000,00	KECAMATAN GONDANGLEGI
X	XX	01	2.08		Penyediaan Jasa Penunjang Urusan Pemerintahan Daerah	Jumlah jasa pengiriman surat menyurat yang disediakan Jumlah rekening jasa komunikasi, sumber daya air dan listrik yang dibayarkan dalam 1 tahun	300 ok 3 rekening	22.500.000,00			-	-	22.500.000,00	
X	XX	01	2.08	0002	Penyediaan Jasa Komunikasi, Sumber Daya Air dan Listrik	Jumlah Laporan Penyediaan Jasa Komunikasi, Sumber Daya Air dan Listrik yang Disediakan	12 Laporan	22.500.000,00	- Kab. Malang, Gondanglegi, Semua Kel/Desa	SISA LEBIH PERHITUNGAN ANGGARAN TAHUN SEBELUMNYA	-		22.500.000,00	KECAMATAN GONDANGLEGI
X	XX	01	2.09		Pemeliharaan Barang Milik Daerah Penunjang Urusan Pemerintahan Daerah	Jumlah gedung kantor dan bangunan lainnya yang dipelihara Jumlah peralatan dan mesin lainnya yang dipelihara Jumlah jasa pemeliharaan, biaya pemeliharaan dan pajak kendaraan perorangan dinas atau kendaraan dinas jabatan dalam 1 tahun	10 unit 12 unit 7 unit	0,00			-	-	18.588.000,00	
X	XX	01	2.09	0001	Penyediaan Jasa Pemeliharaan, Biaya Pemeliharaan, dan Pajak Kendaraan Perorangan Dinas atau Kendaraan Dinas Jabatan	Jumlah Kendaraan Perorangan Dinas atau Kendaraan Dinas Jabatan yang Dipelihara dan dibayarkan Pajaknya	7 Unit	0,00	- Kab. Malang, Semua Kecamatan, Semua Kel/Desa - Kab. Malang, Gondanglegi, Semua Kel/Desa	-	-		16.450.000,00	KECAMATAN GONDANGLEGI
X	XX	01	2.09	0006	Pemeliharaan Peralatan dan Mesin Lainnya	Jumlah Peralatan dan Mesin Lainnya yang Dipelihara	12 Unit	0,00	- Kab. Malang, Semua Kecamatan, Semua Kel/Desa - Kab. Malang, Gondanglegi, Semua Kel/Desa	-	-		2.138.000,00	KECAMATAN GONDANGLEGI
<b>7</b>					<b>UNSUR KEWILAYAHAN</b>			<b>2.567.710.850,00</b>					<b>10.200.000,00</b>	
<b>7</b>	<b>01</b>				<b>KECAMATAN</b>			<b>2.567.710.850,00</b>					<b>10.200.000,00</b>	
					<b>KECAMATAN PAGELARAN</b>			<b>2.567.710.850,00</b>					<b>10.200.000,00</b>	
7	01	01			PROGRAM PENUNJANG URUSAN PEMERINTAHAN DAERAH KABUPATEN/KOTA	Persentase Dokumen Perencanaan Perangkat Daerah	100 %	2.567.550.850,00				-	0,00	
7	01	01	2.01		Perencanaan, Penganggaran, dan Evaluasi Kinerja Perangkat Daerah	Jumlah Dokumen Perencanaan Perangkat Daerah	0 Dokumen	0,00			-	-	<b>0,00</b>	

1					2	3	4	5	6	7	8	9	10	11
7	01	01	2.01	0001	Penyusunan Dokumen Perencanaan Perangkat Daerah	Jumlah Dokumen Perencanaan Perangkat Daerah	0 Dokumen	0,00	- Kab. Malang, Semua Kecamatan, Semua Kel/Desa	PENDAPATAN ASLI DAERAH (PAD)	-		0,00	KECAMATAN PAGELARAN
7	01	01	2.01	0002	Koordinasi dan Penyusunan Dokumen RKA-SKPD	Jumlah Dokumen RKA-SKPD dan Laporan Hasil Koordinasi Penyusunan Dokumen RKA-SKPD	0 Dokumen	0,00	- Kab. Malang, Semua Kecamatan, Semua Kel/Desa	PENDAPATAN ASLI DAERAH (PAD)	-		0,00	KECAMATAN PAGELARAN
7	01	01	2.01	0003	Koordinasi dan Penyusunan Dokumen Perubahan RKA-SKPD	Jumlah Dokumen Perubahan RKA-SKPD dan Laporan Hasil Koordinasi Penyusunan Dokumen Perubahan RKA-SKPD	0 Dokumen	0,00	- Kab. Malang, Semua Kecamatan, Semua Kel/Desa	PENDAPATAN ASLI DAERAH (PAD)	-		0,00	KECAMATAN PAGELARAN
7	01	01	2.01	0005	Koordinasi dan Penyusunan Perubahan DPA- SKPD	Jumlah Dokumen Perubahan DPA-SKPD dan Laporan Hasil Koordinasi Penyusunan Dokumen Perubahan DPA-SKPD	0 Dokumen	0,00	- Kab. Malang, Semua Kecamatan, Semua Kel/Desa	PENDAPATAN ASLI DAERAH (PAD)	-		0,00	KECAMATAN PAGELARAN
7	01	01	2.01	0006	Koordinasi dan Penyusunan Laporan Capaian Kinerja dan Ikhtisar Realisasi Kinerja SKPD	Jumlah Laporan Capaian Kinerja dan Ikhtisar Realisasi Kinerja SKPD dan Laporan Hasil Koordinasi Penyusunan Laporan Capaian Kinerja dan Ikhtisar Realisasi Kinerja SKPD	0 Laporan	0,00	- Kab. Malang, Semua Kecamatan, Semua Kel/Desa	PENDAPATAN ASLI DAERAH (PAD)	-		0,00	KECAMATAN PAGELARAN
7	01	01	2.02		Administrasi Keuangan Perangkat Daerah	Jumlah Orang yang Menerima Gaji dan Tunjangan ASN	12 Laporan	2.553.855.706,00			-	-	0,00	
7	01	01	2.02	0001	Penyediaan Gaji dan Tunjangan ASN	Jumlah Orang yang Menerima Gaji dan Tunjangan ASN	18 Orang/bulan	2.437.533.418,00	- Kab. Malang, Semua Kecamatan, Semua Kel/Desa	PENDAPATAN ASLI DAERAH (PAD)	-		0,00	KECAMATAN PAGELARAN
7	01	01	2.02	0002	Penyediaan Administrasi Pelaksanaan Tugas ASN	Jumlah Dokumen Hasil Penyediaan Administrasi Pelaksanaan Tugas ASN	12 Dokumen	116.322.288,00		PENDAPATAN ASLI DAERAH (PAD)	-		0,00	KECAMATAN PAGELARAN
7	01	01	2.02	0005	Koordinasi dan Penyusunan Laporan Keuangan Akhir Tahun SKPD	Jumlah Laporan Keuangan Akhir Tahun SKPD dan Laporan Hasil Koordinasi Penyusunan Laporan Keuangan Akhir Tahun SKPD	0 Laporan	0,00		PENDAPATAN ASLI DAERAH (PAD)	-		0,00	KECAMATAN PAGELARAN
7	01	01	2.02	0007	Koordinasi dan Penyusunan Laporan Keuangan Bulanan/ Triwulanan/ Semesteran SKPD	Jumlah Laporan Keuangan Bulanan/ Triwulanan/ Semesteran SKPD dan Laporan Koordinasi Penyusunan Laporan Keuangan Bulanan/Triwulanan/Semesteran SKPD	0 Laporan	0,00		PENDAPATAN ASLI DAERAH (PAD)	-		0,00	KECAMATAN PAGELARAN
7	01	01	2.05		Administrasi Kepegawaian Perangkat Daerah	Jumlah Paket Pakaian Dinas beserta Atribut Kelengkapan	0 Paket	0,00			-	-	0,00	
7	01	01	2.05	0002	Pengadaan Pakaian Dinas beserta Atribut Kelengkapannya	Jumlah Paket Pakaian Dinas beserta Atribut Kelengkapan	0 Paket	0,00	- Kab. Malang, Semua Kecamatan, Semua Kel/Desa	PENDAPATAN ASLI DAERAH (PAD)	-		0,00	KECAMATAN PAGELARAN

1				2		3	4	5	6	7	8	9	10	11
7	01	01	2.06		Administrasi Umum Perangkat Daerah	Jumlah Paket Peralatan dan Perlengkapan Kantor yang Disediakan	12 Paket	9.109.844,00			-	-	0,00	
7	01	01	2.06	0002	Penyediaan Peralatan dan Perlengkapan Kantor	Jumlah Paket Peralatan dan Perlengkapan Kantor yang Disediakan	12 Paket	4.336.600,00	- Kab. Malang, Semua Kecamatan, Semua Kel/Desa	PENDAPATAN ASLI DAERAH (PAD)	-		0,00	KECAMATAN PAGELARAN
7	01	01	2.06	0005	Penyediaan Barang Cetak dan Penggandaan	Jumlah Paket Barang Cetak dan Penggandaan yang Disediakan	12 Paket	1.898.244,00		PENDAPATAN ASLI DAERAH (PAD)	-		0,00	KECAMATAN PAGELARAN
7	01	01	2.06	0008	Fasilitas Kunjungan Tamu	Jumlah Laporan Fasilitas Kunjungan Tamu	1 Laporan	1.000.000,00	- Kab. Malang, Semua Kecamatan, Semua Kel/Desa	PENDAPATAN ASLI DAERAH (PAD)	-		0,00	KECAMATAN PAGELARAN
7	01	01	2.06	0009	Penyelenggaraan Rapat Koordinasi dan Konsultasi SKPD	Jumlah Laporan Penyelenggaraan Rapat Koordinasi dan Konsultasi SKPD	1 Laporan	1.875.000,00	- Kab. Malang, Semua Kecamatan, Semua Kel/Desa	PENDAPATAN ASLI DAERAH (PAD)	-		0,00	KECAMATAN PAGELARAN
7	01	01	2.07		Pengadaan Barang Milik Daerah Penunjang Urusan Pemerintah Daerah	Jumlah Unit Peralatan dan Mesin Lainnya yang Disediakan	1 Unit	165.300,00			-	-	0,00	
7	01	01	2.07	0006	Pengadaan Peralatan dan Mesin Lainnya	Jumlah Unit Peralatan dan Mesin Lainnya yang Disediakan	0 Unit	0,00	- Kab. Malang, Semua Kecamatan, Semua Kel/Desa	PENDAPATAN ASLI DAERAH (PAD)	-		0,00	KECAMATAN PAGELARAN
7	01	01	2.07	0010	Pengadaan Sarana dan Prasarana Gedung Kantor atau Bangunan Lainnya	Jumlah Unit Sarana dan Prasarana Gedung Kantor atau Bangunan Lainnya yang Disediakan	1 Unit	165.300,00	- Kab. Malang, Semua Kecamatan, Semua Kel/Desa	PENDAPATAN ASLI DAERAH (PAD)	-		0,00	KECAMATAN PAGELARAN
7	01	01	2.08		Penyediaan Jasa Penunjang Urusan Pemerintahan Daerah	Jumlah Laporan Penyediaan Jasa Komunikasi, Sumber Daya Air dan Listrik yang Disediakan	24 Laporan	4.420.000,00			-	-	0,00	
7	01	01	2.08	0002	Penyediaan Jasa Komunikasi, Sumber Daya Air dan Listrik	Jumlah Laporan Penyediaan Jasa Komunikasi, Sumber Daya Air dan Listrik yang Disediakan	24 Laporan	4.420.000,00		PENDAPATAN ASLI DAERAH (PAD)	-		0,00	KECAMATAN PAGELARAN
7	01	01	2.09		Pemeliharaan Barang Milik Daerah Penunjang Urusan Pemerintahan Daerah	Jumlah Kendaraan Dinas Operasional atau Lapangan yang Dipelihara dan dibayarkan Pajak dan Perizinannya	0 Unit	0,00			-	-	0,00	
7	01	01	2.09	0002	Penyediaan Jasa Pemeliharaan, Biaya Pemeliharaan, Pajak dan Perizinan Kendaraan Dinas Operasional atau Lapangan	Jumlah Kendaraan Dinas Operasional atau Lapangan yang Dipelihara dan dibayarkan Pajak dan Perizinannya	0 Unit	0,00	- Kab. Malang, Semua Kecamatan, Semua Kel/Desa	SISA LEBIH PERHITUNGAN ANGGARAN TAHUN SEBELUMNYA	-		0,00	KECAMATAN PAGELARAN
7	01	01	2.09	0009	Pemeliharaan/Rehabilitasi Gedung Kantor dan Bangunan Lainnya	Jumlah Gedung Kantor dan Bangunan Lainnya yang Dipelihara/Direhabilitasi	0 Unit	0,00	- Kab. Malang, Semua Kecamatan, Semua Kel/Desa	PENDAPATAN ASLI DAERAH (PAD)	-		0,00	KECAMATAN PAGELARAN

1				2	3	4	5	6	7	8	9	10	11
7	01	02		PROGRAM PENYELENGGARAAN PEMERINTAHAN DAN PELAYANAN PUBLIK	Presentase Laporan Koordinasi/Sinergi Perencanaan dan Pelaksanaan Kegiatan Pemerintahan dengan Perangkat Daerah dan Instansi Vertikal Terkait	100 %	160.000,00				-	0,00	
7	01	02	2.01	Koordinasi Penyelenggaraan Kegiatan Pemerintahan di Tingkat Kecamatan	Jumlah Laporan Koordinasi/Sinergi Perencanaan dan Pelaksanaan Kegiatan Pemerintahan dengan Perangkat Daerah dan Instansi Vertikal Terkait	0 Laporan	0,00			-	-	0,00	
7	01	02	2.01	0001 Koordinasi/Sinergi Perencanaan dan Pelaksanaan Kegiatan Pemerintahan dengan Perangkat Daerah dan Instansi Vertikal Terkait	Jumlah Laporan Koordinasi/Sinergi Perencanaan dan Pelaksanaan Kegiatan Pemerintahan dengan Perangkat Daerah dan Instansi Vertikal Terkait	0 Laporan	0,00	- Kab. Malang, Semua Kecamatan, Semua Kel/Desa	SISA LEBIH PERHITUNGAN ANGGARAN TAHUN SEBELUMNYA	-		0,00	KECAMATAN PAGELARAN
7	01	02	2.02	Penyelenggaraan Urusan Pemerintahan yang Tidak Dilaksanakan oleh Unit Kerja Perangkat Daerah yang Ada di Kecamatan	Jumlah Dokumen Perencanaan Kegiatan Pelayanan kepada Masyarakat di Kecamatan	1 Dokumen	160.000,00			-	-	0,00	
7	01	02	2.02	0001 Perencanaan Kegiatan Pelayanan kepada Masyarakat di Kecamatan	Jumlah Dokumen Perencanaan Kegiatan Pelayanan kepada Masyarakat di Kecamatan	0 Dokumen	0,00	- Semua Kota/Kab, Semua Kecamatan, Semua Kel/Desa - Kab. Malang, Semua Kecamatan, Semua Kel/Desa	PENDAPATAN ASLI DAERAH (PAD)	-		0,00	KECAMATAN PAGELARAN
7	01	02	2.02	0002 Fasilitasi Percepatan Pencapaian Standar Pelayanan Minimal di Wilayah Kecamatan	Jumlah Laporan Fasilitasi Percepatan Pencapaian Standar Pelayanan Minimal di Wilayah Kecamatan	1 Laporan	160.000,00	- Kab. Malang, Semua Kecamatan, Semua Kel/Desa	PENDAPATAN ASLI DAERAH (PAD)	-		0,00	KECAMATAN PAGELARAN
7	01	02	2.02	0003 Peningkatan Efektifitas Pelaksanaan Pelayanan kepada Masyarakat di Wilayah Kecamatan	Jumlah Laporan Peningkatan Efektifitas Pelaksanaan Pelayanan kepada Masyarakat di Wilayah Kecamatan	0 Laporan	0,00	- Kab. Malang, Semua Kecamatan, Semua Kel/Desa	PENDAPATAN ASLI DAERAH (PAD)	-		0,00	KECAMATAN PAGELARAN
7	01	04		PROGRAM KOORDINASI KETENTERAMAN DAN KETERTIBAN UMUM	Persentase Laporan Pelaksanaan Harmonisasi Hubungan dengan Tokoh Agama dan Tokoh Masyarakat undefined	100 % undefined undefined	0,00				-	10.200.000,00	
7	01	04	2.01	Koordinasi Upaya Penyelenggaraan Ketenteraman dan Ketertiban Umum	Jumlah Laporan Pelaksanaan Harmonisasi Hubungan dengan Tokoh Agama dan Tokoh Masyarakat	0 Laporan	0,00			-	-	<b>10.200.000,00</b>	

1					2	3	4	5	6	7	8	9	10	11
7	01	04	2.01	0001	Sinergitas dengan Kepolisian Negara Republik Indonesia, Tentara Nasional Indonesia dan Instansi Vertikal di Wilayah Kecamatan	Jumlah Laporan Hasil Sinergitas dengan Kepolisian Negara Republik Indonesia, Tentara Nasional Indonesia dan Instansi Vertikal di Wilayah Kecamatan	0 Laporan	0,00	- Kab. Malang, Semua Kecamatan, Semua Kel/Desa	PENDAPATAN ASLI DAERAH (PAD)	-		10.200.000,00	KECAMATAN PAGELARAN
7	01	04	2.01	0002	Harmonisasi Hubungan dengan Tokoh Agama dan Tokoh Masyarakat	Jumlah Laporan Pelaksanaan Harmonisasi Hubungan dengan Tokoh Agama dan Tokoh Masyarakat	0 Laporan	0,00	- Kab. Malang, Semua Kecamatan, Semua Kel/Desa	PENDAPATAN ASLI DAERAH (PAD)	-		0,00	KECAMATAN PAGELARAN
7	01	06			PROGRAM PEMBINAAN DAN PENGAWASAN PEMERINTAHAN DESA	Persentase Dokumen yang Difasilitasi dalam rangka Administrasi Tata Pemerintahan Desa	100 %	0,00				-	0,00	
7	01	06	2.01		Fasilitasi, Rekomendasi dan Koordinasi Pembinaan dan Pengawasan Pemerintahan Desa	Jumlah Dokumen yang Difasilitasi dalam rangka Administrasi Tata Pemerintahan Desa	0 Dokumen	0,00				-	0,00	
7	01	06	2.01	0002	Fasilitasi Administrasi Tata Pemerintahan Desa	Jumlah Dokumen yang Difasilitasi dalam rangka Administrasi Tata Pemerintahan Desa	0 Dokumen	0,00	- Kab. Malang, Semua Kecamatan, Semua Kel/Desa	PENDAPATAN ASLI DAERAH (PAD)	-		0,00	KECAMATAN PAGELARAN
7	01	06	2.01	0003	Fasilitasi Pengelolaan Keuangan Desa dan Pendayagunaan Aset Desa	Jumlah Dokumen yang Difasilitasi dalam rangka Pengelolaan Keuangan Desa dan Pendayagunaan Aset Desa	0 Dokumen	0,00	- Kab. Malang, Semua Kecamatan, Semua Kel/Desa	PENDAPATAN ASLI DAERAH (PAD)	-		0,00	KECAMATAN PAGELARAN
7	01	06	2.01	0005	Fasilitasi Pelaksanaan Tugas Kepala Desa dan Perangkat Desa	Jumlah Dokumen Fasilitasi dalam rangka Pelaksanaan Tugas Kepala Desa dan Perangkat Desa	0 Dokumen	0,00	- Kab. Malang, Semua Kecamatan, Semua Kel/Desa	PENDAPATAN ASLI DAERAH (PAD)	-		0,00	KECAMATAN PAGELARAN
<b>7</b>					<b>UNSUR KEWILAYAHAN</b>			<b>2.078.781.750,00</b>					<b>2.253.898.000,00</b>	
<b>7</b>	<b>01</b>				<b>KECAMATAN</b>			<b>2.078.781.750,00</b>					<b>2.253.898.000,00</b>	
					<b>KECAMATAN TAJINAN</b>			<b>2.078.781.750,00</b>					<b>2.253.898.000,00</b>	
7	01	01			PROGRAM PENUNJANG URUSAN PEMERINTAHAN DAERAH KABUPATEN/KOTA	PERSENTASE PEMENUHAN DUKUNGAN MANAJEMEN PERKANTORAN DAN PENUNJANG KINERJA PERANGKAT DAERAH %	100 %	2.067.281.750,00				-	2.232.398.000,00	
7	01	01	2.01		Perencanaan, Penganggaran, dan Evaluasi Kinerja Perangkat Daerah	Jumlah Penyelesaian Dokumen Perencanaan, Penganggaran, dan Evaluasi Kinerja Perangkat Daerah	12 Dokumen	2.232.600,00				-	2.232.600,00	
7	01	01	2.01	0001	Penyusunan Dokumen Perencanaan Perangkat Daerah	Jumlah Dokumen Perencanaan Perangkat Daerah	10 Dokumen	1.318.000,00	- Kab. Malang, Tajinan, Semua Kel/Desa	PENDAPATAN ASLI DAERAH (PAD)	-		1.318.000,00	KECAMATAN TAJINAN
7	01	01	2.01	0002	Koordinasi dan Penyusunan Dokumen RKA-SKPD	Jumlah Dokumen RKA-SKPD dan Laporan Hasil Koordinasi Penyusunan Dokumen RKA-SKPD	1 Dokumen	138.400,00	- Kab. Malang, Tajinan, Semua Kel/Desa	PENDAPATAN ASLI DAERAH (PAD)	-		138.400,00	KECAMATAN TAJINAN



1					2	3	4	5	6	7	8	9	10	11
7	01	01	2.01	0003	Koordinasi dan Penyusunan Dokumen Perubahan RKA-SKPD	Jumlah Dokumen Perubahan RKA-SKPD dan Laporan Hasil Koordinasi Penyusunan Dokumen Perubahan RKA-SKPD	1 Dokumen	138.400,00	- Kab. Malang, Tajinan, Semua Kel/Desa	PENDAPATAN ASLI DAERAH (PAD)	-		138.400,00	KECAMATAN TAJINAN
7	01	01	2.01	0004	Koordinasi dan Penyusunan DPA-SKPD	Jumlah Dokumen DPA-SKPD dan Laporan Hasil Koordinasi Penyusunan Dokumen DPA-SKPD	1 Dokumen	138.400,00	- Kab. Malang, Tajinan, Semua Kel/Desa	PENDAPATAN ASLI DAERAH (PAD)	-		138.400,00	KECAMATAN TAJINAN
7	01	01	2.01	0005	Koordinasi dan Penyusunan Perubahan DPA- SKPD	Jumlah Dokumen Perubahan DPA-SKPD dan Laporan Hasil Koordinasi Penyusunan Dokumen Perubahan DPA-SKPD	1 Dokumen	138.400,00	- Kab. Malang, Tajinan, Semua Kel/Desa	PENDAPATAN ASLI DAERAH (PAD)	-		138.400,00	KECAMATAN TAJINAN
7	01	01	2.01	0006	Koordinasi dan Penyusunan Laporan Capaian Kinerja dan Ikhtisar Realisasi Kinerja SKPD	Jumlah Laporan Capaian Kinerja dan Ikhtisar Realisasi Kinerja SKPD dan Laporan Hasil Koordinasi Penyusunan Laporan Capaian Kinerja dan Ikhtisar Realisasi Kinerja SKPD	1 Laporan	180.500,00	- Kab. Malang, Tajinan, Semua Kel/Desa	PENDAPATAN ASLI DAERAH (PAD)	-		180.500,00	KECAMATAN TAJINAN
7	01	01	2.01	0007	Evaluasi Kinerja Perangkat Daerah	Jumlah Laporan Evaluasi Kinerja Perangkat Daerah	1 Laporan	180.500,00	- Kab. Malang, Tajinan, Semua Kel/Desa	PENDAPATAN ASLI DAERAH (PAD)	-		180.500,00	KECAMATAN TAJINAN
7	01	01	2.02		Administrasi Keuangan Perangkat Daerah	Jumlah Penyelesaian Dokumen Administrasi Keuangan Perangkat Daerah	9 Dokumen	2.031.586.400,00			-	-	2.031.586.400,00	
7	01	01	2.02	0001	Penyediaan Gaji dan Tunjangan ASN	Jumlah Orang yang Menerima Gaji dan Tunjangan ASN	132 Orang/bulan	1.852.979.356,00	- Kab. Malang, Tajinan, Semua Kel/Desa	DANA TRANSFER UMUM-DANA ALOKASI UMUM	-		1.852.979.356,00	KECAMATAN TAJINAN
7	01	01	2.02	0002	Penyediaan Administrasi Pelaksanaan Tugas ASN	Jumlah Dokumen Hasil Penyediaan Administrasi Pelaksanaan Tugas ASN	12 Dokumen	178.029.744,00	- Kab. Malang, Tajinan, Semua Kel/Desa	PENDAPATAN ASLI DAERAH (PAD)	-		178.029.744,00	KECAMATAN TAJINAN
7	01	01	2.02	0005	Koordinasi dan Penyusunan Laporan Keuangan Akhir Tahun SKPD	Jumlah Laporan Keuangan Akhir Tahun SKPD dan Laporan Hasil Koordinasi Penyusunan Laporan Keuangan Akhir Tahun SKPD	3 Laporan	240.500,00	- Kab. Malang, Tajinan, Semua Kel/Desa	PENDAPATAN ASLI DAERAH (PAD)	-		240.500,00	KECAMATAN TAJINAN
7	01	01	2.02	0007	Koordinasi dan Penyusunan Laporan Keuangan Bulanan/ Triwulanan/ Semesteran SKPD	Jumlah Laporan Keuangan Bulanan/ Triwulanan/ Semesteran SKPD dan Laporan Koordinasi Penyusunan Laporan Keuangan Bulanan/Triwulanan/Semesteran SKPD	4 Laporan	336.800,00	- Kab. Malang, Tajinan, Semua Kel/Desa	PENDAPATAN ASLI DAERAH (PAD)	-		336.800,00	KECAMATAN TAJINAN
7	01	01	2.05		Administrasi Kepegawaian Perangkat Daerah	Jumlah Penyelesaian Dokumen Administrasi Kepegawaian Perangkat Daerah	2 Dokumen	415.000,00			-	-	7.111.000,00	
7	01	01	2.05	0002	Pengadaan Pakaian Dinas beserta Atribut Kelengkapannya	Jumlah Paket Pakaian Dinas beserta Atribut Kelengkapan	0 Paket	0,00	- Kab. Malang, Tajinan, Semua Kel/Desa	PENDAPATAN ASLI DAERAH (PAD)	-		6.696.000,00	KECAMATAN TAJINAN

1				2	3	4	5	6	7	8	9	10	11	
7	01	01	2.05	0003	Pendataan dan Pengolahan Administrasi Kepegawaian	Jumlah Dokumen Pendataan dan Pengolahan Administrasi Kepegawaian	12 Dokumen	415.000,00	- Kab. Malang, Tajinan, Semua Kel/Desa	PENDAPATAN ASLI DAERAH (PAD)	-		415.000,00	KECAMATAN TAJINAN
7	01	01	2.06		Administrasi Umum Perangkat Daerah	Jumlah Penyelesaian Dokumen Administrasi Keuangan Perangkat Daerah	9 Dokumen	13.082.950,00			-		107.706.600,00	
7	01	01	2.06	0002	Penyediaan Peralatan dan Perlengkapan Kantor	Jumlah Paket Peralatan dan Perlengkapan Kantor yang Disediakan	0 Paket	0,00	- Kab. Malang, Tajinan, Semua Kel/Desa	PENDAPATAN ASLI DAERAH (PAD)	-		24.992.000,00	KECAMATAN TAJINAN
7	01	01	2.06	0004	Penyediaan Bahan Logistik Kantor	Jumlah Paket Bahan Logistik Kantor yang Disediakan	12 Paket	1.670.000,00	- Kab. Malang, Tajinan, Semua Kel/Desa	PENDAPATAN ASLI DAERAH (PAD)	-		12.908.000,00	KECAMATAN TAJINAN
7	01	01	2.06	0005	Penyediaan Barang Cetak dan Penggandaan	Jumlah Paket Barang Cetak dan Penggandaan yang Disediakan	12 Paket	3.807.950,00	- Kab. Malang, Tajinan, Semua Kel/Desa	PENDAPATAN ASLI DAERAH (PAD)	-		16.393.600,00	KECAMATAN TAJINAN
7	01	01	2.06	0008	Fasilitas Kunjungan Tamu	Jumlah Laporan Fasilitas Kunjungan Tamu	12 Laporan	1.980.000,00	- Kab. Malang, Tajinan, Semua Kel/Desa	PENDAPATAN ASLI DAERAH (PAD)	-		26.538.000,00	KECAMATAN TAJINAN
7	01	01	2.06	0009	Penyelenggaraan Rapat Koordinasi dan Konsultasi SKPD	Jumlah Laporan Penyelenggaraan Rapat Koordinasi dan Konsultasi SKPD	45 Laporan	5.625.000,00	- Kab. Malang, Tajinan, Semua Kel/Desa	PENDAPATAN ASLI DAERAH (PAD)	-		26.875.000,00	KECAMATAN TAJINAN
7	01	01	2.07		Pengadaan Barang Milik Daerah Penunjang Urusan Pemerintahan Daerah	Jumlah Dokumen Pengadaan Barang Milik Daerah Penunjang Urusan Pemerintahan Daerah	0 Dokumen	0,00			-		19.852.000,00	
7	01	01	2.07	0005	Pengadaan Mebel	Jumlah Paket Mebel yang Disediakan	0 Unit	0,00	- Kab. Malang, Tajinan, Semua Kel/Desa	PENDAPATAN ASLI DAERAH (PAD)	-		0,00	KECAMATAN TAJINAN
7	01	01	2.07	0006	Pengadaan Peralatan dan Mesin Lainnya	Jumlah Unit Peralatan dan Mesin Lainnya yang Disediakan	0 Unit	0,00	- Kab. Malang, Tajinan, Semua Kel/Desa	PENDAPATAN ASLI DAERAH (PAD)	-		19.852.000,00	KECAMATAN TAJINAN
7	01	01	2.07	0011	Pengadaan Sarana dan Prasarana Pendukung Gedung Kantor atau Bangunan Lainnya	Jumlah Unit Sarana dan Prasarana Pendukung Gedung Kantor atau Bangunan Lainnya yang Disediakan	0 Unit	0,00	- Kab. Malang, Tajinan, Semua Kel/Desa	PENDAPATAN ASLI DAERAH (PAD)	-		0,00	KECAMATAN TAJINAN
7	01	01	2.08		Penyediaan Jasa Penunjang Urusan Pemerintahan Daerah	Jumlah Penyediaan Jasa Penunjang Urusan Pemerintahan Daerah	3 Dokumen	17.651.200,00			-		19.280.800,00	
7	01	01	2.08	0001	Penyediaan Jasa Surat Menyurat	Jumlah Laporan Penyediaan Jasa Surat Menyurat	35 Laporan	114.400,00	- Kab. Malang, Tajinan, Semua Kel/Desa	PENDAPATAN ASLI DAERAH (PAD)	-		1.144.000,00	KECAMATAN TAJINAN
7	01	01	2.08	0002	Penyediaan Jasa Komunikasi, Sumber Daya Air dan Listrik	Jumlah Laporan Penyediaan Jasa Komunikasi, Sumber Daya Air dan Listrik yang Disediakan	12 Laporan	16.200.000,00	- Kab. Malang, Tajinan, Semua Kel/Desa	PENDAPATAN ASLI DAERAH (PAD)	-		16.800.000,00	KECAMATAN TAJINAN
7	01	01	2.08	0004	Penyediaan Jasa Pelayanan Umum Kantor	Jumlah Laporan Penyediaan Jasa Pelayanan Umum Kantor yang Disediakan	12 Laporan	1.336.800,00	- Kab. Malang, Tajinan, Semua Kel/Desa	PENDAPATAN ASLI DAERAH (PAD)	-		1.336.800,00	KECAMATAN TAJINAN

1				2	3	4	5	6	7	8	9	10	11	
7	01	01	2.09		Pemeliharaan Barang Milik Daerah Penunjang Urusan Pemerintahan Daerah	Jumlah Dokumen Barang yang di Pelihara Milik Daerah Penunjang Urusan Pemerintahan Daerah	1 Dokumen	2.313.600,00			-	-	44.628.600,00	
7	01	01	2.09	0001	Penyediaan Jasa Pemeliharaan, Biaya Pemeliharaan, dan Pajak Kendaraan Perorangan Dinas atau Kendaraan Dinas Jabatan	Jumlah Kendaraan Perorangan Dinas atau Kendaraan Dinas Jabatan yang Dipelihara dan dibayarkan Pajaknya	9 Unit	2.313.600,00	- Kab. Malang, Tajinan, Semua Kel/Desa	PENDAPATAN ASLI DAERAH (PAD)	-		24.528.600,00	KECAMATAN TAJINAN
7	01	01	2.09	0006	Pemeliharaan Peralatan dan Mesin Lainnya	Jumlah Peralatan dan Mesin Lainnya yang Dipelihara	0 Unit	0,00	- Kab. Malang, Tajinan, Semua Kel/Desa	PENDAPATAN ASLI DAERAH (PAD)	-		5.800.000,00	KECAMATAN TAJINAN
7	01	01	2.09	0010	Pemeliharaan/Rehabilitasi Sarana dan Prasarana Gedung Kantor atau Bangunan Lainnya	Jumlah Sarana dan Prasarana Gedung Kantor atau Bangunan Lainnya yang Dipelihara/Direhabilitasi	0 Unit	0,00	- Kab. Malang, Tajinan, Semua Kel/Desa	PENDAPATAN ASLI DAERAH (PAD)	-		14.300.000,00	KECAMATAN TAJINAN
7	01	02			PROGRAM PENYELENGGARAAN PEMERINTAHAN DAN PELAYANAN PUBLIK	PERSENTASE KESESUAIAN PENYELENGGARAAN PEMERINTAHAN DAN PELAYANAN PUBLIK DALAM SATU TAHUN (%)	100 %	5.500.000,00				-	6.500.000,00	
7	01	02	2.01		Koordinasi Penyelenggaraan Kegiatan Pemerintahan di Tingkat Kecamatan	Jumlah Dokumen Kegiatan Koordinasi Penyelenggaraan Pemerintahan di Tingkat Kecamatan	2 Dokumen	3.500.000,00			Internal Kecamatan Tajinan dan 12 Desa se Kecamatan Tajinan	-	5.000.000,00	
7	01	02	2.01	0001	Koordinasi/Sinergi Perencanaan dan Pelaksanaan Kegiatan Pemerintahan dengan Perangkat Daerah dan Instansi Vertikal Terkait	Jumlah Laporan Koordinasi/Sinergi Perencanaan dan Pelaksanaan Kegiatan Pemerintahan dengan Perangkat Daerah dan Instansi Vertikal Terkait	1 Laporan	3.500.000,00	- Kab. Malang, Tajinan, Semua Kel/Desa	PENDAPATAN ASLI DAERAH (PAD)	Internal Kecamatan Tajinan dan 12 Desa se Kecamatan Tajinan		5.000.000,00	KECAMATAN TAJINAN
7	01	02	2.04		Pelaksanaan Urusan Pemerintahan yang Dilimpahkan kepada Camat	Jumlah Dokumen Kegiatan Pelaksanaan Urusan Pemerintahan yang Dilimpahkan Kepada Camat	2 Dokumen	2.000.000,00			Internal Kecamatan Tajinan dan 12 Desa se Kecamatan Tajinan	-	1.500.000,00	
7	01	02	2.04	0003	Pelaksanaan Urusan Pemerintahan yang Terkait dengan Kewenangan Lain yang Dilimpahkan	Jumlah Laporan Pelaksanaan Kewenangan Lain yang Dilimpahkan	5 Laporan	2.000.000,00	- Kab. Malang, Tajinan, Semua Kel/Desa	PENDAPATAN ASLI DAERAH (PAD)	Internal Kecamatan Tajinan dan 12 Desa se Kecamatan Tajinan		1.500.000,00	KECAMATAN TAJINAN
7	01	04			PROGRAM KOORDINASI KETENTRAMAN DAN KETERTIBAN UMUM	PERSENTASE PENYELENGGARAAN KOORDINASI KETENTRAMAN DAN KETERTIBAN UMUM DALAM SATU TAHUN (%)	100 %	2.000.000,00				-	5.000.000,00	

1				2		3		4		5		6		7		8		9		10		11	
7	01	04	2.01		Koordinasi Upaya Penyelenggaraan Ketenteraman dan Ketertiban Umum	Jumlah Dokumen Kegiatan Koordinasi Upaya Penyelenggaraan Ketenteraman dan ketertiban Umum	2 Dokumen		2.000.000,00							Internal Kecamatan Tajinan dan 12 Desa se Kecamatan Tajinan	-			5.000.000,00			
7	01	04	2.01	0001	Sinergitas dengan Kepolisian Negara Republik Indonesia, Tentara Nasional Indonesia dan Instansi Vertikal di Wilayah Kecamatan	Jumlah Laporan Hasil Sinergitas dengan Kepolisian Negara Republik Indonesia, Tentara Nasional Indonesia dan Instansi Vertikal di Wilayah Kecamatan	10 Laporan		2.000.000,00	- Kab. Malang, Tajinan, Semua Kel/Desa	PENDAPATAN ASLI DAERAH (PAD)	Internal Kecamatan Tajinan dan 12 Desa se Kecamatan Tajinan	-			5.000.000,00				5.000.000,00			KECAMATAN TAJINAN
7	01	05			PROGRAM PENYELENGGARAAN URUSAN PEMERINTAHAN UMUM	PERSENTASE PENYELENGGARAAN URUSAN PEMERINTAHAN UMUM YANG DILAKSANAKAN DALAM SATU TAHUN (%)	100 %		2.000.000,00								-				5.000.000,00		
7	01	05	2.01		Penyelenggaraan Urusan Pemerintahan Umum Sesuai Penugasan Kepala Daerah	Jumlah Dokumen Kegiatan Penyelenggaraan Urusan Pemerintahan Umum sesuai Tugas Kepala Daerah	4 Dokumen		2.000.000,00							Internal Kecamatan dan 12 Desa se Kecamatan Tajinan	-				5.000.000,00		
7	01	05	2.01	0002	Fasilitasi, Koordinasi dan Pembinaan (Bimtek, Sosialisasi, Konsultasi) Wawasan Kebangsaan dan Ketahanan Nasional	Jumlah Orang yang Mengikuti Fasilitasi, Koordinasi dan Pembinaan (Bimtek, Sosialisasi, Konsultasi) Wawasan Kebangsaan dan Ketahanan Nasional	40 Orang		2.000.000,00	- Kab. Malang, Tajinan, Semua Kel/Desa	PENDAPATAN ASLI DAERAH (PAD)	Internal Kecamatan dan 12 Desa se Kecamatan Tajinan	-								5.000.000,00		KECAMATAN TAJINAN
7	01	06			PROGRAM PEMBINAAN DAN PENGAWASAN PEMERINTAHAN DESA	PERSENTASE PEMBINAAN DAN PENGAWASAN PEMERINTAHAN DESA YANG DILAKSANAKAN DALAM SATU TAHUN (%)	100 %		2.000.000,00								-				5.000.000,00		
7	01	06	2.01		Fasilitasi, Rekomendasi dan Koordinasi Pembinaan dan Pengawasan Pemerintahan Desa	Jumlah Dokumen Rekomendasi dan Koordinasi Pembinaan dan Pengawasan Pemerintah Desa yang di fasilitasi	2 Dokumen		2.000.000,00							Internal Kecamatan dan 12 Desa se Kecamatan Tajinan	-				5.000.000,00		
7	01	06	2.01	0002	Fasilitasi Administrasi Tata Pemerintahan Desa	Jumlah Dokumen yang Difasilitasi dalam rangka Administrasi Tata Pemerintahan Desa	10 Dokumen		2.000.000,00	- Kab. Malang, Tajinan, Semua Kel/Desa	PENDAPATAN ASLI DAERAH (PAD)	Internal Kecamatan dan 12 Desa se Kecamatan Tajinan	-								5.000.000,00		KECAMATAN TAJINAN
<b>7</b>					<b>UNSUR KEWILAYAHAN</b>				<b>2.086.959.750,00</b>												<b>2.277.655.400,00</b>		
<b>7</b>	<b>01</b>				<b>KECAMATAN</b>				<b>2.086.959.750,00</b>												<b>2.277.655.400,00</b>		
					<b>KECAMATAN BANTUR</b>				<b>2.086.959.750,00</b>												<b>2.277.655.400,00</b>		
7	01	01			PROGRAM PENUNJANG URUSAN PEMERINTAHAN DAERAH KABUPATEN/KOTA	Persentase Pemenuhan Dukungan Manajemen Perkantoran Dan Penunjang Kinerja Perangkat Daerah dalam satu tahun	100 %		2.083.581.750,00								-				2.244.512.400,00		

1				2		3	4	5	6	7	8	9	10	11
7	01	01	2.01		Perencanaan, Penganggaran, dan Evaluasi Kinerja Perangkat Daerah	Terpenuhinya Dokumen Perencanaan, Penganggaran dan Evaluasi Kinerja yang disusun sesuai aturan dan tepat waktu	12 Dokumen	1.316.000,00			Internal Kecamatan Bantur	-	2.480.000,00	
7	01	01	2.01	0001	Penyusunan Dokumen Perencanaan Perangkat Daerah	Jumlah Dokumen Perencanaan Perangkat Daerah	1 Dokumen	138.000,00	- Kab. Malang, Bantur, Semua Kel/Desa	PENDAPATAN ASLI DAERAH (PAD)	Internal Kecamatan Bantur		500.000,00	KECAMATAN BANTUR
7	01	01	2.01	0002	Koordinasi dan Penyusunan Dokumen RKA-SKPD	Jumlah Dokumen RKA-SKPD dan Laporan Hasil Koordinasi Penyusunan Dokumen RKA-SKPD	1 Dokumen	138.000,00	- Kab. Malang, Semua Kecamatan, Semua Kel/Desa	PENDAPATAN ASLI DAERAH (PAD)	Internal Kecamatan Bantur		250.000,00	KECAMATAN BANTUR
7	01	01	2.01	0003	Koordinasi dan Penyusunan Dokumen Perubahan RKA-SKPD	Jumlah Dokumen Perubahan RKA-SKPD dan Laporan Hasil Koordinasi Penyusunan Dokumen Perubahan RKA-SKPD	1 Dokumen	138.000,00	- Kab. Malang, Semua Kecamatan, Semua Kel/Desa	PENDAPATAN ASLI DAERAH (PAD)	Internal Kecamatan Bantur		250.000,00	KECAMATAN BANTUR
7	01	01	2.01	0004	Koordinasi dan Penyusunan DPA-SKPD	Jumlah Dokumen DPA-SKPD dan Laporan Hasil Koordinasi Penyusunan Dokumen DPA-SKPD	1 Dokumen	138.000,00	- Kab. Malang, Bantur, Semua Kel/Desa	PENDAPATAN ASLI DAERAH (PAD)	Internal Kecamatan Bantur		250.000,00	KECAMATAN BANTUR
7	01	01	2.01	0005	Koordinasi dan Penyusunan Perubahan DPA- SKPD	Jumlah Dokumen Perubahan DPA-SKPD dan Laporan Hasil Koordinasi Penyusunan Dokumen Perubahan DPA-SKPD	1 Dokumen	138.000,00	- Kab. Malang, Bantur, Semua Kel/Desa	PENDAPATAN ASLI DAERAH (PAD)	Internal Kecamatan Bantur		250.000,00	KECAMATAN BANTUR
7	01	01	2.01	0006	Koordinasi dan Penyusunan Laporan Capaian Kinerja dan Ikhtisar Realisasi Kinerja SKPD	Jumlah Laporan Capaian Kinerja dan Ikhtisar Realisasi Kinerja SKPD dan Laporan Hasil Koordinasi Penyusunan Laporan Capaian Kinerja dan Ikhtisar Realisasi Kinerja SKPD	6 Laporan	626.000,00	- Kab. Malang, Bantur, Semua Kel/Desa	PENDAPATAN ASLI DAERAH (PAD)	Internal Kecamatan Bantur		980.000,00	KECAMATAN BANTUR
7	01	01	2.02		Administrasi Keuangan Perangkat Daerah	Terpenuhinya Dokumen Administrasi Keuangan Perangkat Daerah	24 Dokumen	2.045.136.600,00			-	-	2.063.136.600,00	
7	01	01	2.02	0001	Penyediaan Gaji dan Tunjangan ASN	Jumlah Orang yang Menerima Gaji dan Tunjangan ASN	11 Orang/bulan	1.950.121.728,00	- Kab. Malang, Bantur, Semua Kel/Desa	PENDAPATAN ASLI DAERAH (PAD)	-		1.950.121.728,00	KECAMATAN BANTUR
7	01	01	2.02	0002	Penyediaan Administrasi Pelaksanaan Tugas ASN	Jumlah Dokumen Hasil Penyediaan Administrasi Pelaksanaan Tugas ASN	12 Dokumen	95.014.872,00	- Kab. Malang, Bantur, Semua Kel/Desa	PENDAPATAN ASLI DAERAH (PAD)	-		113.014.872,00	KECAMATAN BANTUR
7	01	01	2.05		Administrasi Kepegawaian Perangkat Daerah	Terpenuhinya Dokumen Administrasi Kepegawaian Perangkat Daerah	2 Dokumen	0,00			-	-	11.224.000,00	
7	01	01	2.05	0002	Pengadaan Pakaian Dinas beserta Atribut Kelengkapannya	Jumlah Paket Pakaian Dinas beserta Atribut Kelengkapan	0 Paket	0,00	- Kab. Malang, Bantur, Semua Kel/Desa	PENDAPATAN ASLI DAERAH (PAD)	-		9.849.000,00	KECAMATAN BANTUR
7	01	01	2.05	0009	Pendidikan dan Pelatihan Pegawai Berdasarkan Tugas dan Fungsi	Jumlah Pegawai Berdasarkan Tugas dan Fungsi yang Mengikuti Pendidikan dan Pelatihan	0 Orang	0,00	- Kab. Malang, Bantur, Semua Kel/Desa	PENDAPATAN ASLI DAERAH (PAD)	-		1.375.000,00	KECAMATAN BANTUR

1				2	3	4	5	6	7	8	9	10	11	
7	01	01	2.06		Administrasi Umum Perangkat Daerah	Terpenuhinya Administrasi Umum Perangkat Daerah dalam 1 tahun	5 Dokumen	14.329.150,00			-	-	119.654.000,00	
7	01	01	2.06	0001	Penyediaan Komponen Instalasi Listrik/Penerangan Bangunan Kantor	Jumlah Paket Komponen Instalasi Listrik/Penerangan Bangunan Kantor yang Disediakan	3 Paket	349.000,00	- Kab. Malang, Bantul, Semua Kel/Desa	PENDAPATAN ASLI DAERAH (PAD)	-		1.250.000,00	KECAMATAN BANTUR
7	01	01	2.06	0002	Penyediaan Peralatan dan Perlengkapan Kantor	Jumlah Paket Peralatan dan Perlengkapan Kantor yang Disediakan	4 Paket	2.305.000,00	- Kab. Malang, Bantul, Semua Kel/Desa	PENDAPATAN ASLI DAERAH (PAD)	-		17.955.000,00	KECAMATAN BANTUR
7	01	01	2.06	0005	Penyediaan Barang Cetak dan Penggandaan	Jumlah Paket Barang Cetak dan Penggandaan yang Disediakan	2 Paket	50.150,00	- Kab. Malang, Bantul, Semua Kel/Desa	PENDAPATAN ASLI DAERAH (PAD)	-		3.199.000,00	KECAMATAN BANTUR
7	01	01	2.06	0008	Fasilitasi Kunjungan Tamu	Jumlah Laporan Fasilitasi Kunjungan Tamu	1 Laporan	2.000.000,00	- Kab. Malang, Bantul, Semua Kel/Desa	PENDAPATAN ASLI DAERAH (PAD)	-		12.000.000,00	KECAMATAN BANTUR
7	01	01	2.06	0009	Penyelenggaraan Rapat Koordinasi dan Konsultasi SKPD	Jumlah Laporan Penyelenggaraan Rapat Koordinasi dan Konsultasi SKPD	77 Laporan	9.625.000,00	- Kab. Malang, Bantul, Semua Kel/Desa	PENDAPATAN ASLI DAERAH (PAD)	-		85.250.000,00	KECAMATAN BANTUR
7	01	01	2.07		Pengadaan Barang Milik Daerah Penunjang Urusan Pemerintah Daerah	Tersediannya Barang Milik Daerah dalam menunjang Operasional Kantor	6 Unit	0,00			-	-	0,00	
7	01	01	2.07	0005	Pengadaan Mebel	Jumlah Paket Mebel yang Disediakan	0 Unit	0,00	- Kab. Malang, Bantul, Semua Kel/Desa	PENDAPATAN ASLI DAERAH (PAD)	-		0,00	KECAMATAN BANTUR
7	01	01	2.07	0006	Pengadaan Peralatan dan Mesin Lainnya	Jumlah Unit Peralatan dan Mesin Lainnya yang Disediakan	0 Unit	0,00	- Kab. Malang, Bantul, Semua Kel/Desa	PENDAPATAN ASLI DAERAH (PAD)	-		0,00	KECAMATAN BANTUR
7	01	01	2.08		Penyediaan Jasa Penunjang Urusan Pemerintahan Daerah	Terpenuhinya dokumen Penyediaan jasa penunjang operasional perkantoran yang teradministrasi dengan benar dalam 1 tahun	36 Dokumen	22.800.000,00			-	-	29.100.000,00	
7	01	01	2.08	0001	Penyediaan Jasa Surat Menyurat	Jumlah Laporan Penyediaan Jasa Surat Menyurat	0 Laporan	0,00	- Kab. Malang, Bantul, Semua Kel/Desa	LAIN-LAIN PAD YANG SAH	-		1.500.000,00	KECAMATAN BANTUR
7	01	01	2.08	0002	Penyediaan Jasa Komunikasi, Sumber Daya Air dan Listrik	Jumlah Laporan Penyediaan Jasa Komunikasi, Sumber Daya Air dan Listrik yang Disediakan	12 Laporan	22.800.000,00	- Kab. Malang, Bantul, Semua Kel/Desa	PENDAPATAN ASLI DAERAH (PAD)	-		22.800.000,00	KECAMATAN BANTUR
7	01	01	2.08	0004	Penyediaan Jasa Pelayanan Umum Kantor	Jumlah Laporan Penyediaan Jasa Pelayanan Umum Kantor yang Disediakan	0 Laporan	0,00	- Kab. Malang, Bantul, Semua Kel/Desa	PENDAPATAN ASLI DAERAH (PAD)	-		4.800.000,00	KECAMATAN BANTUR
7	01	01	2.09		Pemeliharaan Barang Milik Daerah Penunjang Urusan Pemerintahan Daerah	Terpenuhinya Jumlah Barang Milik Daerah Penunjang urusan Pemerintahan Daerah yang dipelihara dalam satu tahun	34 Unit	0,00			-	-	18.917.800,00	

1					2	3	4	5	6	7	8	9	10	11
7	01	01	2.09	0002	Penyediaan Jasa Pemeliharaan, Biaya Pemeliharaan, Pajak dan Perizinan Kendaraan Dinas Operasional atau Lapangan	Jumlah Kendaraan Dinas Operasional atau Lapangan yang Dipelihara dan dibayarkan Pajak dan Perizinannya	0 Unit	0,00	- Kab. Malang, Bantul, Semua Kel/Desa	PENDAPATAN ASLI DAERAH (PAD)	-		8.374.800,00	KECAMATAN BANTUR
7	01	01	2.09	0005	Pemeliharaan Mebel	Jumlah Mebel yang Dipelihara	0 Unit	0,00	- Kab. Malang, Bantul, Semua Kel/Desa	PENDAPATAN ASLI DAERAH (PAD)	-		1.330.000,00	KECAMATAN BANTUR
7	01	01	2.09	0006	Pemeliharaan Peralatan dan Mesin Lainnya	Jumlah Peralatan dan Mesin Lainnya yang Dipelihara	0 Unit	0,00	- Kab. Malang, Bantul, Semua Kel/Desa	PENDAPATAN ASLI DAERAH (PAD)	-		1.500.000,00	KECAMATAN BANTUR
7	01	01	2.09	0009	Pemeliharaan/Rehabilitasi Gedung Kantor dan Bangunan Lainnya	Jumlah Gedung Kantor dan Bangunan Lainnya yang Dipelihara/Direhabilitasi	0 Unit	0,00	- Kab. Malang, Bantul, Semua Kel/Desa	PENDAPATAN ASLI DAERAH (PAD)	-		7.713.000,00	KECAMATAN BANTUR
7	01	02			PROGRAM PENYELENGGARAAN PEMERINTAHAN DAN PELAYANAN PUBLIK	Persentase Pemenuhan Dukungan Manajemen Perkantoran Dan Penunjang Untuk Penyelenggaraan Pemerintahan Dan Pelayanan Publik	100 %	1.028.000,00				-	13.793.000,00	
7	01	02	2.01		Koordinasi Penyelenggaraan Kegiatan Pemerintahan di Tingkat Kecamatan	Terlaksananya Koordinasi/Sinergi Perencanaan dan Pelaksanaan Kegiatan Pemerintahan dengan Perangkat Daerah dan Instansi Vertikal Terkait	35 Kegiatan	500.000,00			Internal Kecamatan Bantul	-	9.250.000,00	
7	01	02	2.01	0001	Koordinasi/Sinergi Perencanaan dan Pelaksanaan Kegiatan Pemerintahan dengan Perangkat Daerah dan Instansi Vertikal Terkait	Jumlah Laporan Koordinasi/Sinergi Perencanaan dan Pelaksanaan Kegiatan Pemerintahan dengan Perangkat Daerah dan Instansi Vertikal Terkait	11 Laporan	500.000,00	- Kab. Malang, Bantul, Semua Kel/Desa	PENDAPATAN ASLI DAERAH (PAD)	Internal Kecamatan Bantul		9.250.000,00	KECAMATAN BANTUR
7	01	02	2.04		Pelaksanaan Urusan Pemerintahan yang Dilimpahkan kepada Camat	Terlaksananya Urusan Pemerintahan yang Terkait dengan Kewenangan Lain yang Dilimpahkan	12 Laporan	528.000,00			Internal Kecamatan Bantul	-	4.543.000,00	
7	01	02	2.04	0003	Pelaksanaan Urusan Pemerintahan yang Terkait dengan Kewenangan Lain yang Dilimpahkan	Jumlah Laporan Pelaksanaan Kewenangan Lain yang Dilimpahkan	12 Laporan	528.000,00	- Kab. Malang, Bantul, Semua Kel/Desa	PENDAPATAN ASLI DAERAH (PAD)	Internal Kecamatan Bantul		4.543.000,00	KECAMATAN BANTUR
7	01	04			PROGRAM KOORDINASI KETENTRAMAN DAN KETERTIBAN UMUM	Persentase Pemenuhan Dukungan Manajemen Perkantoran Untuk Menunjang Koordinasi Ketentraman Dan Ketertiban Umum	100 %	500.000,00				-	4.750.000,00	

1				2		3		4		5		6		7		8		9		10		11		
7	01	04	2.01		Koordinasi Upaya Penyelenggaraan Ketenteraman dan Ketertiban Umum	Terlaksananya Sinergitas dengan Kepolisian Negara Republik Indonesia, Tentara Nasional Indonesia dan Instansi Vertikal di Wilayah Kecamatan	3 Laporan		500.000,00					Internal Kecamatan Bantur	-						4.750.000,00			
7	01	04	2.01	0001	Sinergitas dengan Kepolisian Negara Republik Indonesia, Tentara Nasional Indonesia dan Instansi Vertikal di Wilayah Kecamatan	Jumlah Laporan Hasil Sinergitas dengan Kepolisian Negara Republik Indonesia, Tentara Nasional Indonesia dan Instansi Vertikal di Wilayah Kecamatan	3 Laporan		500.000,00	- Kab. Malang, Bantur, Semua Kel/Desa	PENDAPATAN ASLI DAERAH (PAD)	Internal Kecamatan Bantur	-							4.750.000,00		KECAMATAN BANTUR		
7	01	05			PROGRAM PENYELENGGARAAN URUSAN PEMERINTAHAN UMUM	Persentase Pemenuhan Dukungan Manajemen Perkantoran Untuk Menunjang Penyelenggaraan Urusan Pemerintahan Umum	100 %		1.350.000,00												7.600.000,00			
7	01	05	2.01		Penyelenggaraan Urusan Pemerintahan Umum Sesuai Penugasan Kepala Daerah	Terlaksananya Fasilitasi, Koordinasi dan Pembinaan (Bimtek, Sosialisasi, Konsultasi) Wawasan Kebangsaan dan Ketahanan Nasional	400 Orang		1.350.000,00					Internal Kecamatan Bantur	-							7.600.000,00		
7	01	05	2.01	0002	Fasilitasi, Koordinasi dan Pembinaan (Bimtek, Sosialisasi, Konsultasi) Wawasan Kebangsaan dan Ketahanan Nasional	Jumlah Orang yang Mengikuti Fasilitasi, Koordinasi dan Pembinaan (Bimtek, Sosialisasi, Konsultasi) Wawasan Kebangsaan dan Ketahanan Nasional	50 Orang		1.350.000,00	- Kab. Malang, Bantur, Semua Kel/Desa	PENDAPATAN ASLI DAERAH (PAD)	Internal Kecamatan Bantur	-								7.600.000,00		KECAMATAN BANTUR	
7	01	06			PROGRAM PEMBINAAN DAN PENGAWASAN PEMERINTAHAN DESA	Persentase Pemenuhan Pembinaan Dan Pengawasan Pemerintah Desa	100 %		500.000,00													7.000.000,00		
7	01	06	2.01		Fasilitasi, Rekomendasi dan Koordinasi Pembinaan dan Pengawasan Pemerintahan Desa	Terlaksananya Fasilitasi Administrasi Tata Pemerintahan Desa	12 Dokumen		500.000,00					Internal Kecamatan Bantur	-							7.000.000,00		
7	01	06	2.01	0002	Fasilitasi Administrasi Tata Pemerintahan Desa	Jumlah Dokumen yang Difasilitasi dalam rangka Administrasi Tata Pemerintahan Desa	12 Dokumen		500.000,00	- Kab. Malang, Bantur, Semua Kel/Desa	SISA LEBIH PERHITUNGAN ANGGARAN TAHUN SEBELUMNYA	Internal Kecamatan Bantur	-									7.000.000,00		KECAMATAN BANTUR
<b>7</b>					<b>UNSUR KEWILAYAHAN</b>				<b>1.972.289.650,00</b>													<b>2.163.081.200,00</b>		
<b>7</b>	<b>01</b>				<b>KECAMATAN</b>				<b>1.972.289.650,00</b>													<b>2.163.081.200,00</b>		
					<b>KECAMATAN GEDANGAN</b>				<b>1.972.289.650,00</b>													<b>2.163.081.200,00</b>		
7	01	01			PROGRAM PENUNJANG URUSAN PEMERINTAHAN DAERAH KABUPATEN/KOTA	PERSENTASE PEMENUHAN LAYANAN INTERNAL PERANGKAT DAERAH	100% undefined		1.970.384.650,00													2.075.491.200,00		



1				2		3	4	5	6	7	8	9	10	11	
7	01	01	2.01		Perencanaan, Penganggaran, dan Evaluasi Kinerja Perangkat Daerah	Jumlah Penyelesaian Dokumen Perencanaan, Penganggaran, dan Evaluasi Kinerja Perangkat Daerah	8 Dokumen	730.600,00				-	-	1.991.400,00	
7	01	01	2.01	0001	Penyusunan Dokumen Perencanaan Perangkat Daerah	Jumlah Dokumen Perencanaan Perangkat Daerah	2 Dokumen	76.100,00	- Kab. Malang, Gedangan, Semua Kel/Desa	PENDAPATAN ASLI DAERAH (PAD)	-		349.000,00	KECAMATAN GEDANGAN	
7	01	01	2.01	0002	Koordinasi dan Penyusunan Dokumen RKA-SKPD	Jumlah Dokumen RKA-SKPD dan Laporan Hasil Koordinasi Penyusunan Dokumen RKA-SKPD	1 Dokumen	134.000,00	- Kab. Malang, Gedangan, Semua Kel/Desa	PENDAPATAN ASLI DAERAH (PAD)	-		432.000,00	KECAMATAN GEDANGAN	
7	01	01	2.01	0003	Koordinasi dan Penyusunan Dokumen Perubahan RKA-SKPD	Jumlah Dokumen Perubahan RKA-SKPD dan Laporan Hasil Koordinasi Penyusunan Dokumen Perubahan RKA-SKPD	1 Dokumen	76.100,00	- Kab. Malang, Gedangan, Semua Kel/Desa	PENDAPATAN ASLI DAERAH (PAD)	-		218.500,00	KECAMATAN GEDANGAN	
7	01	01	2.01	0004	Koordinasi dan Penyusunan DPA-SKPD	Jumlah Dokumen DPA-SKPD dan Laporan Hasil Koordinasi Penyusunan Dokumen DPA-SKPD	1 Dokumen	134.000,00	- Kab. Malang, Gedangan, Semua Kel/Desa	PENDAPATAN ASLI DAERAH (PAD)	-		375.500,00	KECAMATAN GEDANGAN	
7	01	01	2.01	0005	Koordinasi dan Penyusunan Perubahan DPA- SKPD	Jumlah Dokumen Perubahan DPA-SKPD dan Laporan Hasil Koordinasi Penyusunan Dokumen Perubahan DPA-SKPD	1 Dokumen	176.400,00	- Kab. Malang, Gedangan, Semua Kel/Desa	PENDAPATAN ASLI DAERAH (PAD)	-		209.400,00	KECAMATAN GEDANGAN	
7	01	01	2.01	0006	Koordinasi dan Penyusunan Laporan Capaian Kinerja dan Ikhtisar Realisasi Kinerja SKPD	Jumlah Laporan Capaian Kinerja dan Ikhtisar Realisasi Kinerja SKPD dan Laporan Hasil Koordinasi Penyusunan Laporan Capaian Kinerja dan Ikhtisar Realisasi Kinerja SKPD	2 Laporan	134.000,00	- Kab. Malang, Gedangan, Semua Kel/Desa	PENDAPATAN ASLI DAERAH (PAD)	-		407.000,00	KECAMATAN GEDANGAN	
7	01	01	2.02		Administrasi Keuangan Perangkat Daerah	Jumlah Penyelesaian Dokumen Administrasi Keuangan Perangkat Daerah	4 Dokumen	1.954.851.481,00				-	-	1.963.576.700,00	
7	01	01	2.02	0001	Penyediaan Gaji dan Tunjangan ASN	Jumlah Orang yang Menerima Gaji dan Tunjangan ASN	15 Orang/bulan	1.864.508.609,00	- Kab. Malang, Gedangan, Semua Kel/Desa	DANA TRANSFER UMUM-DANA ALOKASI UMUM	-		1.864.508.609,00	KECAMATAN GEDANGAN	
7	01	01	2.02	0002	Penyediaan Administrasi Pelaksanaan Tugas ASN	Jumlah Dokumen Hasil Penyediaan Administrasi Pelaksanaan Tugas ASN	12 Dokumen	90.214.872,00	- Kab. Malang, Gedangan, Semua Kel/Desa	PENDAPATAN ASLI DAERAH (PAD)	-		94.054.872,00	KECAMATAN GEDANGAN	
7	01	01	2.02	0005	Koordinasi dan Penyusunan Laporan Keuangan Akhir Tahun SKPD	Jumlah Laporan Keuangan Akhir Tahun SKPD dan Laporan Hasil Koordinasi Penyusunan Laporan Keuangan Akhir Tahun SKPD	1 Laporan	64.000,00	- Kab. Malang, Gedangan, Semua Kel/Desa	PENDAPATAN ASLI DAERAH (PAD)	-		2.440.000,00	KECAMATAN GEDANGAN	

1					2	3	4	5	6	7	8	9	10	11
7	01	01	2.02	0007	Koordinasi dan Penyusunan Laporan Keuangan Bulanan/ Triwulanan/ Semesteran SKPD	Jumlah Laporan Keuangan Bulanan/ Triwulanan/ Semesteran SKPD dan Laporan Koordinasi Penyusunan Laporan Keuangan Bulanan/ Triwulanan/ Semesteran SKPD	4 Laporan	64.000,00	- Kab. Malang, Gedangan, Semua Kel/Desa	PENDAPATAN ASLI DAERAH (PAD)	-		2.573.219,00	KECAMATAN GEDANGAN
7	01	01	2.05		Administrasi Kepegawaian Perangkat Daerah	Jumlah Penyelesaian Dokumen Administrasi Kepegawaian Perangkat Daerah	1 Dokumen	279.000,00			-		4.743.000,00	
7	01	01	2.05	0002	Pengadaan Pakaian Dinas beserta Atribut Kelengkapannya	Jumlah Paket Pakaian Dinas beserta Atribut Kelengkapan	17 Paket	279.000,00	- Kab. Malang, Gedangan, Semua Kel/Desa	PENDAPATAN ASLI DAERAH (PAD)	-		4.743.000,00	KECAMATAN GEDANGAN
7	01	01	2.06		Administrasi Umum Perangkat Daerah	Jumlah Penyelesaian Dokumen Administrasi Umum Perangkat Daerah	4 Dokumen	3.287.169,00			-		63.013.900,00	
7	01	01	2.06	0002	Penyediaan Peralatan dan Perlengkapan Kantor	Jumlah Paket Peralatan dan Perlengkapan Kantor yang Disediakan	12 Paket	1.193.000,00	- Kab. Malang, Gedangan, Semua Kel/Desa	PENDAPATAN ASLI DAERAH (PAD)	-		23.263.200,00	KECAMATAN GEDANGAN
7	01	01	2.06	0005	Penyediaan Barang Cetak dan Penggandaan	Jumlah Paket Barang Cetak dan Penggandaan yang Disediakan	12 Paket	444.169,00	- Kab. Malang, Gedangan, Semua Kel/Desa	PENDAPATAN ASLI DAERAH (PAD)	-		13.500.700,00	KECAMATAN GEDANGAN
7	01	01	2.06	0008	Fasilitas Kunjungan Tamu	Jumlah Laporan Fasilitas Kunjungan Tamu	12 Laporan	150.000,00	- Kab. Malang, Gedangan, Gedangan	PENDAPATAN ASLI DAERAH (PAD)	-		7.500.000,00	KECAMATAN GEDANGAN
7	01	01	2.06	0009	Penyelenggaraan Rapat Koordinasi dan Konsultasi SKPD	Jumlah Laporan Penyelenggaraan Rapat Koordinasi dan Konsultasi SKPD	150 Laporan	1.500.000,00	- Kab. Malang, Gedangan, Semua Kel/Desa	PENDAPATAN ASLI DAERAH (PAD)	-		18.750.000,00	KECAMATAN GEDANGAN
7	01	01	2.07		Pengadaan Barang Milik Daerah Penunjang Urusan Pemerintah Daerah	Jumlah Pengadaan Barang Milik Daerah Penunjang Urusan Pemerintahan Daerah	0 Dokumen	0,00			-		14.471.000,00	
7	01	01	2.07	0010	Pengadaan Sarana dan Prasarana Gedung Kantor atau Bangunan Lainnya	Jumlah Unit Sarana dan Prasarana Gedung Kantor atau Bangunan Lainnya yang Disediakan	0 Unit	0,00	- Kab. Malang, Gedangan, Semua Kel/Desa	PENDAPATAN ASLI DAERAH (PAD)	-		14.471.000,00	KECAMATAN GEDANGAN
7	01	01	2.08		Penyediaan Jasa Penunjang Urusan Pemerintahan Daerah	Jumlah Penyediaan Jasa Penunjang Urusan Pemerintahan Daerah	1 Unit	7.500.000,00			-		12.000.000,00	
7	01	01	2.08	0002	Penyediaan Jasa Komunikasi, Sumber Daya Air dan Listrik	Jumlah Laporan Penyediaan Jasa Komunikasi, Sumber Daya Air dan Listrik yang Disediakan	12 Laporan	7.500.000,00	- Kab. Malang, Gedangan, Semua Kel/Desa	PENDAPATAN ASLI DAERAH (PAD)	-		12.000.000,00	KECAMATAN GEDANGAN
7	01	01	2.09		Pemeliharaan Barang Milik Daerah Penunjang Urusan Pemerintahan Daerah	Jumlah Barang yang di Pelihara Milik Daerah Penunjang Urusan Pemerintahan Daerah	3 Dokumen	3.736.400,00			-		15.695.200,00	
7	01	01	2.09	0002	Penyediaan Jasa Pemeliharaan, Biaya Pemeliharaan, Pajak dan Perizinan Kendaraan Dinas Operasional atau Lapangan	Jumlah Kendaraan Dinas Operasional atau Lapangan yang Dipelihara dan dibayarkan Pajak dan Perizinannya	8 Unit	3.235.000,00	- Kab. Malang, Gedangan, Semua Kel/Desa	PENDAPATAN ASLI DAERAH (PAD)	-		13.070.000,00	KECAMATAN GEDANGAN

1					2	3	4	5	6	7	8	9	10	11
7	01	01	2.09	0009	Pemeliharaan/Rehabilitasi Gedung Kantor dan Bangunan Lainnya	Jumlah Gedung Kantor dan Bangunan Lainnya yang Dipelihara/Direhabilitasi	3 Unit	201.400,00	- Kab. Malang, Gedangan, Semua Kel/Desa	PENDAPATAN ASLI DAERAH (PAD)	-		2.025.200,00	KECAMATAN GEDANGAN
7	01	01	2.09	0011	Pemeliharaan/Rehabilitasi Sarana dan Prasarana Pendukung Gedung Kantor atau Bangunan Lainnya	Jumlah Sarana dan Prasarana Pendukung Gedung Kantor atau Bangunan Lainnya yang Dipelihara/Direhabilitasi	7 Unit	300.000,00	- Kab. Malang, Gedangan, Semua Kel/Desa	PENDAPATAN ASLI DAERAH (PAD)	-		600.000,00	KECAMATAN GEDANGAN
7	01	02			PROGRAM PENYELENGGARAAN PEMERINTAHAN DAN PELAYANAN PUBLIK	Persentase Penyelenggaraan Pemerintahan dan Pelayanan Publik Dalam Satu Tahun	100 %	1.023.000,00				-	21.170.000,00	
7	01	02	2.01		Koordinasi Penyelenggaraan Kegiatan Pemerintahan di Tingkat Kecamatan	Jumlah Kegiatan Koordinasi Penyelenggaraan Pemerintahan di Tingkat Kecamatan	15 Kegiatan	368.000,00				-	12.810.000,00	
7	01	02	2.01	0001	Koordinasi/Sinergi Perencanaan dan Pelaksanaan Kegiatan Pemerintahan dengan Perangkat Daerah dan Instansi Vertikal Terkait	Jumlah Laporan Koordinasi/Sinergi Perencanaan dan Pelaksanaan Kegiatan Pemerintahan dengan Perangkat Daerah dan Instansi Vertikal Terkait	4 Laporan	368.000,00	- Kab. Malang, Gedangan, Semua Kel/Desa	PENDAPATAN ASLI DAERAH (PAD)	-		12.810.000,00	KECAMATAN GEDANGAN
7	01	02	2.04		Pelaksanaan Urusan Pemerintahan yang Dilimpahkan kepada Camat	Jumlah Kegiatan Pelaksanaan Urusan Pemerintahan yang Dilimpahkan Kepada Camat	4 Kegiatan	655.000,00				-	8.360.000,00	
7	01	02	2.04	0003	Pelaksanaan Urusan Pemerintahan yang Terkait dengan Kewenangan Lain yang Dilimpahkan	Jumlah Laporan Pelaksanaan Kewenangan Lain yang Dilimpahkan	4 Laporan	655.000,00	- Kab. Malang, Gedangan, Semua Kel/Desa	PENDAPATAN ASLI DAERAH (PAD)	-		8.360.000,00	KECAMATAN GEDANGAN
7	01	04			PROGRAM KOORDINASI KETENTERAMAN DAN KETERTIBAN UMUM	Persentase Penyelenggaraan Koordinasi, Ketenteraman dan Ketertiban Umum Dalam Satu Tahun	100 %	258.000,00				-	26.028.000,00	
7	01	04	2.01		Koordinasi Upaya Penyelenggaraan Ketenteraman dan Ketertiban Umum	Jumlah Kegiatan Koordinasi Upaya Penyelenggaraan Ketenteraman dan Ketertiban Umum	4 Kegiatan	258.000,00				-	26.028.000,00	
7	01	04	2.01	0001	Sinergitas dengan Kepolisian Negara Republik Indonesia, Tentara Nasional Indonesia dan Instansi Vertikal di Wilayah Kecamatan	Jumlah Laporan Hasil Sinergitas dengan Kepolisian Negara Republik Indonesia, Tentara Nasional Indonesia dan Instansi Vertikal di Wilayah Kecamatan	4 Laporan	258.000,00	- Kab. Malang, Gedangan, Semua Kel/Desa	PENDAPATAN ASLI DAERAH (PAD)	-		26.028.000,00	KECAMATAN GEDANGAN

1				2	3	4	5	6	7	8	9	10	11
7	01	05		PROGRAM PENYELENGGARAAN URUSAN PEMERINTAHAN UMUM	PERSENTASE PROGRAM PENYELENGGARAAN URUSAN PEMERINTAHAN UMUM YANG DILAKSA NAKAN DALAM SATU TAHUN	100 %	258.000,00				-	13.764.000,00	
7	01	05	2.01	Penyelenggaraan Urusan Pemerintahan Umum Sesuai Penugasan Kepala Daerah	Jumlah Kegiatan Penyelenggaraan Urusan Pemerintahan Umum sesuai Tugas Kepala Daerah	4 Kegiatan	258.000,00				-	13.764.000,00	
7	01	05	2.01	0002 Fasilitasi, Koordinasi dan Pembinaan (Bimtek, Sosialisasi, Konsultasi) Wawasan Kebangsaan dan Ketahanan Nasional	Jumlah Orang yang Mengikuti Fasilitasi, Koordinasi dan Pembinaan (Bimtek, Sosialisasi, Konsultasi) Wawasan Kebangsaan dan Ketahanan Nasional	120 Orang	258.000,00	- Kab. Malang, Gedangan, Semua Kel/Desa	PENDAPATAN ASLI DAERAH (PAD)	-		13.764.000,00	KECAMATAN GEDANGAN
7	01	06		PROGRAM PEMBINAAN DAN PENGAWASAN PEMERINTAHAN DESA	PERSENTASE PEMBINAAN DAN PENGAWASAN PEMERIN TAHAN DESA YANG DILAKSANAKAN DALAM SATU TAHUN	100 %	366.000,00				-	26.628.000,00	
7	01	06	2.01	Fasilitasi, Rekomendasi dan Koordinasi Pembinaan dan Pengawasan Pemerintahan Desa	Jumlah Rekomendasi dan Koordinasi Pembinaan dan Pengawasan Pemerintah Desa yang di fasilitasi	8 Kegiatan	366.000,00				-	26.628.000,00	
7	01	06	2.01	0002 Fasilitasi Administrasi Tata Pemerintahan Desa	Jumlah Dokumen yang Difasilitasi dalam rangka Administrasi Tata Pemerintahan Desa	8 Dokumen	366.000,00	- Kab. Malang, Gedangan, Semua Kel/Desa	PENDAPATAN ASLI DAERAH (PAD)	-		26.628.000,00	KECAMATAN GEDANGAN
<b>7</b>				<b>UNSUR KEWILAYAHAN</b>			<b>2.166.170.050,00</b>					<b>2.342.749.100,00</b>	
<b>7</b>	<b>01</b>			<b>KECAMATAN</b>			<b>2.166.170.050,00</b>					<b>2.342.749.100,00</b>	
				<b>KECAMATAN WAJAK</b>			<b>2.166.170.050,00</b>					<b>2.346.584.100,00</b>	
7	01	01		PROGRAM PENUNJANG URUSAN PEMERINTAHAN DAERAH KABUPATEN/KOTA	jumlah dokumen perencanaan penganggaran dan evaluasi kinerja yang disusun sesuai aturan dan tepat waktu	5 Dokumen	2.166.170.050,00				-	2.332.999.100,00	
7	01	01	2.01	Perencanaan, Penganggaran, dan Evaluasi Kinerja Perangkat Daerah	jumlah dokumen perencanaan penganggaran dan evaluasi kinerja yang disusun sesuai aturan dan tepat waktu	5 dokumen	0,00				-	2.625.000,00	
7	01	01	2.01	0002 Koordinasi dan Penyusunan Dokumen RKA-SKPD	Jumlah Dokumen RKA-SKPD dan Laporan Hasil Koordinasi Penyusunan Dokumen RKA-SKPD	2 Dokumen	0,00	- Kab. Malang, Wajak, Semua Kel/Desa	PENDAPATAN ASLI DAERAH (PAD)	-		525.000,00	KECAMATAN WAJAK
7	01	01	2.01	0003 Koordinasi dan Penyusunan Dokumen Perubahan RKA-SKPD	Jumlah Dokumen Perubahan RKA-SKPD dan Laporan Hasil Koordinasi Penyusunan Dokumen Perubahan RKA-SKPD	2 Dokumen	0,00	- Kab. Malang, Wajak, Semua Kel/Desa	PENDAPATAN ASLI DAERAH (PAD)	-		525.000,00	KECAMATAN WAJAK

1					2	3	4	5	6	7	8	9	10	11
7	01	01	2.01	0004	Koordinasi dan Penyusunan DPA-SKPD	Jumlah Dokumen DPA-SKPD dan Laporan Hasil Koordinasi Penyusunan Dokumen DPA-SKPD	2 Dokumen	0,00	- Kab. Malang, Wajak, Semua Kel/Desa	PENDAPATAN ASLI DAERAH (PAD)	-		525.000,00	KECAMATAN WAJAK
7	01	01	2.01	0005	Koordinasi dan Penyusunan Perubahan DPA- SKPD	Jumlah Dokumen Perubahan DPA-SKPD dan Laporan Hasil Koordinasi Penyusunan Dokumen Perubahan DPA-SKPD	2 Dokumen	0,00	- Kab. Malang, Wajak, Semua Kel/Desa	PENDAPATAN ASLI DAERAH (PAD)	-		525.000,00	KECAMATAN WAJAK
7	01	01	2.01	0006	Koordinasi dan Penyusunan Laporan Capaian Kinerja dan Ikhtisar Realisasi Kinerja SKPD	Jumlah Laporan Capaian Kinerja dan Ikhtisar Realisasi Kinerja SKPD dan Laporan Hasil Koordinasi Penyusunan Laporan Capaian Kinerja dan Ikhtisar Realisasi Kinerja SKPD	2 Laporan	0,00	- Kab. Malang, Wajak, Semua Kel/Desa	PENDAPATAN ASLI DAERAH (PAD)	-		525.000,00	KECAMATAN WAJAK
7	01	01	2.02		Administrasi Keuangan Perangkat Daerah	Jumlah dokumen administrasi keuangan perangkat daerah	3 Dokumen	2.120.579.180,00			-	-	2.120.668.388,00	
7	01	01	2.02	0001	Penyediaan Gaji dan Tunjangan ASN	Jumlah Orang yang Menerima Gaji dan Tunjangan ASN	120 Orang/bulan	2.003.056.892,00	- Kab. Malang, Wajak, Semua Kel/Desa	PENDAPATAN ASLI DAERAH (PAD)	-		2.003.056.892,00	KECAMATAN WAJAK
7	01	01	2.02	0002	Penyediaan Administrasi Pelaksanaan Tugas ASN	Jumlah Dokumen Hasil Penyediaan Administrasi Pelaksanaan Tugas ASN	12 Dokumen	117.522.288,00	- Kab. Malang, Wajak, Semua Kel/Desa	PENDAPATAN ASLI DAERAH (PAD)	-		117.086.496,00	KECAMATAN WAJAK
7	01	01	2.02	0005	Koordinasi dan Penyusunan Laporan Keuangan Akhir Tahun SKPD	Jumlah Laporan Keuangan Akhir Tahun SKPD dan Laporan Hasil Koordinasi Penyusunan Laporan Keuangan Akhir Tahun SKPD	1 Laporan	0,00	- Kab. Malang, Semua Kecamatan, Semua Kel/Desa	PENDAPATAN ASLI DAERAH (PAD)	-		525.000,00	KECAMATAN WAJAK
7	01	01	2.05		Administrasi Kepegawaian Perangkat Daerah	Jumlah administrasi kepegawaian perangkat daerah	2 kegiatan	0,00			-	-	1.800.000,00	
7	01	01	2.05	0002	Pengadaan Pakaian Dinas beserta Atribut Kelengkapannya	Jumlah Paket Pakaian Dinas beserta Atribut Kelengkapannya	0 Paket	0,00	- Kab. Malang, Wajak, Semua Kel/Desa	PENDAPATAN ASLI DAERAH (PAD)	-		0,00	KECAMATAN WAJAK
7	01	01	2.05	0009	Pendidikan dan Pelatihan Pegawai Berdasarkan Tugas dan Fungsi	Jumlah Pegawai Berdasarkan Tugas dan Fungsi yang Mengikuti Pendidikan dan Pelatihan	15 Orang	0,00	- Kab. Malang, Wajak, Semua Kel/Desa	PENDAPATAN ASLI DAERAH (PAD)	-		1.500.000,00	KECAMATAN WAJAK
7	01	01	2.05	0010	Sosialisasi Peraturan Perundang-Undangan	Jumlah Orang yang Mengikuti Sosialisasi Peraturan Perundang-Undangan	0 Orang	0,00	- Kab. Malang, Wajak, Semua Kel/Desa	PENDAPATAN ASLI DAERAH (PAD)	-		300.000,00	KECAMATAN WAJAK
7	01	01	2.06		Administrasi Umum Perangkat Daerah	Jumlah administrasi umum perangkat daerah	6 Dokumen	6.610.298,00			-	-	132.541.788,00	
7	01	01	2.06	0002	Penyediaan Peralatan dan Perlengkapan Kantor	Jumlah Paket Peralatan dan Perlengkapan Kantor yang Disediakan	4 Paket	0,00	- Kab. Malang, Wajak, Semua Kel/Desa	PENDAPATAN ASLI DAERAH (PAD)	-		18.442.400,00	KECAMATAN WAJAK
7	01	01	2.06	0005	Penyediaan Barang Cetak dan Penggandaan	Jumlah Paket Barang Cetak dan Penggandaan yang Disediakan	12 Paket	6.610.298,00	- Kab. Malang, Wajak, Semua Kel/Desa	PENDAPATAN ASLI DAERAH (PAD)	-		16.974.388,00	KECAMATAN WAJAK
7	01	01	2.06	0008	Fasilitasi Kunjungan Tamu	Jumlah Laporan Fasilitasi Kunjungan Tamu	12 Laporan	0,00	- Kab. Malang, Wajak, Semua Kel/Desa	PENDAPATAN ASLI DAERAH (PAD)	-		39.000.000,00	KECAMATAN WAJAK

1				2	3	4	5	6	7	8	9	10	11	
7	01	01	2.06	0009	Penyelenggaraan Rapat Koordinasi dan Konsultasi SKPD	Jumlah Laporan Penyelenggaraan Rapat Koordinasi dan Konsultasi SKPD	12 Laporan	0,00	- Kab. Malang, Wajak, Semua Kel/Desa	PENDAPATAN ASLI DAERAH (PAD)	-		58.125.000,00	KECAMATAN WAJAK
7	01	01	2.07		Pengadaan Barang Milik Daerah Penunjang Urusan Pemerintah Daerah	jumlah jenis pengadaan barang milik daerah penunjang urusan pemerintah daerah	2 jenis	0,00			-		8.912.000,00	
7	01	01	2.07	0005	Pengadaan Mebel	Jumlah Paket Mebel yang Disediakan	1 Unit	0,00	- Kab. Malang, Wajak, Semua Kel/Desa	PENDAPATAN ASLI DAERAH (PAD)	-		8.912.000,00	KECAMATAN WAJAK
7	01	01	2.07	0011	Pengadaan Sarana dan Prasarana Pendukung Gedung Kantor atau Bangunan Lainnya	Jumlah Unit Sarana dan Prasarana Pendukung Gedung Kantor atau Bangunan Lainnya yang Disediakan	0 Unit	0,00	- Kab. Malang, Wajak, Semua Kel/Desa	PENDAPATAN ASLI DAERAH (PAD)	-		0,00	KECAMATAN WAJAK
7	01	01	2.08		Penyediaan Jasa Penunjang Urusan Pemerintahan Daerah	jumlah dokumen penyediaan jasa penunjang urusan pemerintahan daerah	2 Dokumen	38.980.572,00			-		38.871.624,00	
7	01	01	2.08	0002	Penyediaan Jasa Komunikasi, Sumber Daya Air dan Listrik	Jumlah Laporan Penyediaan Jasa Komunikasi, Sumber Daya Air dan Listrik yang Disediakan	12 Laporan	12.000.000,00	- Kab. Malang, Wajak, Semua Kel/Desa	PENDAPATAN ASLI DAERAH (PAD)	-		12.000.000,00	KECAMATAN WAJAK
7	01	01	2.08	0004	Penyediaan Jasa Pelayanan Umum Kantor	Jumlah Laporan Penyediaan Jasa Pelayanan Umum Kantor yang Disediakan	12 Laporan	26.980.572,00	- Kab. Malang, Wajak, Semua Kel/Desa	PENDAPATAN ASLI DAERAH (PAD)	-		26.871.624,00	KECAMATAN WAJAK
7	01	01	2.09		Pemeliharaan Barang Milik Daerah Penunjang Urusan Pemerintahan Daerah	jumlah dokumen pemeliharaan barang milik daerah penunjang urusan pemerintahan daerah	2 jenis	0,00			-		27.580.300,00	
7	01	01	2.09	0004	Penyediaan Jasa Pemeliharaan, Biaya Pemeliharaan dan Perizinan Alat Angkutan Darat Tak Bermotor	Jumlah Alat Angkutan Darat Tak Bermotor yang Dipelihara dan Dibayarkan Perizinannya	7 Unit	0,00	- Kab. Malang, Wajak, Semua Kel/Desa	PENDAPATAN ASLI DAERAH (PAD)	-		22.531.000,00	KECAMATAN WAJAK
7	01	01	2.09	0009	Pemeliharaan/Rehabilitasi Gedung Kantor dan Bangunan Lainnya	Jumlah Gedung Kantor dan Bangunan Lainnya yang Dipelihara/Direhabilitasi	7 Unit	0,00	- Kab. Malang, Wajak, Semua Kel/Desa	PENDAPATAN ASLI DAERAH (PAD)	-		5.049.300,00	KECAMATAN WAJAK
7	01	02			PROGRAM PENYELENGGARAAN PEMERINTAHAN DAN PELAYANAN PUBLIK	Jumlah Laporan kegiatan koordinasi Penyelenggaraan Kegiatan Pemerintahan di Tingkat Kecamatan	1 laporan	0,00			-		0,00	
7	01	02	2.01		Koordinasi Penyelenggaraan Kegiatan Pemerintahan di Tingkat Kecamatan	Jumlah Laporan kegiatan koordinasi Penyelenggaraan Kegiatan Pemerintahan di Tingkat Kecamatan	1 Laporan	0,00			-		0,00	
7	01	02	2.01	0002	Peningkatan Efektifitas Kegiatan Pemerintahan di Tingkat Kecamatan	Jumlah Dokumen Peningkatan Efektifitas Kegiatan Pemerintahan di Tingkat Kecamatan	0 Dokumen	0,00	- Kab. Malang, Semua Kecamatan, Semua Kel/Desa	PENDAPATAN ASLI DAERAH (PAD)	-		0,00	KECAMATAN WAJAK

1				2	3	4	5	6	7	8	9	10	11	
7	01	02	2.03		Koordinasi Pemeliharaan Prasarana dan Sarana Pelayanan Umum	Jumlah dokumen koordinasi/sinergi dengan perangkat daerah dan/atau instansi vertikal yang terkait dalam pemeliharaan sarana dan prasarana pelayanan umum	1 Dokumen	0,00			-	-	0,00	
7	01	02	2.03	0001	Koordinasi/Sinergi dengan Perangkat Daerah dan/atau Instansi Vertikal yang Terkait dalam Pemeliharaan Sarana dan Prasarana Pelayanan Umum	Jumlah Dokumen Koordinasi/Sinergi dengan Perangkat Daerah dan/atau Instansi Vertikal yang Terkait dalam Pemeliharaan Sarana dan Prasarana Pelayanan Umum	1 Dokumen	0,00	- Kab. Malang, Wajak, Semua Kel/Desa	PENDAPATAN ASLI DAERAH (PAD)	-	-	0,00	KECAMATAN WAJAK
7	01	02	2.04		Pelaksanaan Urusan Pemerintahan yang Dilimpahkan kepada Camat	Jumlah dokumen pelaksanaan urusan pemerintahan yang dilimpahkan kepada Camat	100 %	0,00			-	-	0,00	
7	01	02	2.04	0003	Pelaksanaan Urusan Pemerintahan yang Terkait dengan Kewenangan Lain yang Dilimpahkan	Jumlah Laporan Pelaksanaan Kewenangan Lain yang Dilimpahkan	0 Laporan	0,00	- Kab. Malang, Wajak, Semua Kel/Desa	PENDAPATAN ASLI DAERAH (PAD)	-	-	0,00	KECAMATAN WAJAK
7	01	04			PROGRAM KOORDINASI KETENTRAMAN DAN KETERTIBAN UMUM	Jumlah dokumen koordinasi upaya penyelenggaraan ketentraman dan ketertiban umum yang disediakan	12 bulan	0,00			-	-	0,00	
7	01	04	2.01		Koordinasi Upaya Penyelenggaraan Ketenteraman dan Ketertiban Umum	Jumlah dokumen koordinasi upaya penyelenggaraan ketentraman dan ketertiban umum yang disediakan	12 bulan	0,00			-	-	0,00	
7	01	04	2.01	0001	Sinergitas dengan Kepolisian Negara Republik Indonesia, Tentara Nasional Indonesia dan Instansi Vertikal di Wilayah Kecamatan	Jumlah Laporan Hasil Sinergitas dengan Kepolisian Negara Republik Indonesia, Tentara Nasional Indonesia dan Instansi Vertikal di Wilayah Kecamatan	12 Laporan	0,00	- Kab. Malang, Semua Kecamatan, Semua Kel/Desa	PENDAPATAN ASLI DAERAH (PAD)	-	-	0,00	KECAMATAN WAJAK
7	01	05			PROGRAM PENYELENGGARAAN URUSAN PEMERINTAHAN UMUM	jumlah dokumen penyelenggaraan urusan pemerintahan umum sesuai penugasan kepala daerah yang tersedia	1 kegiatan	0,00			-	-	4.875.000,00	
7	01	05	2.01		Penyelenggaraan Urusan Pemerintahan Umum Sesuai Penugasan Kepala Daerah	umlah dokumen penyelenggaraan urusan pemerintahan umum sesuai penugasan kepala daerah yang tersedia	1 kegiatan	0,00			-	-	4.875.000,00	

1					2	3	4	5	6	7	8	9	10	11
7	01	05	2.01	0002	Fasilitasi, Koordinasi dan Pembinaan (Bimtek, Sosialisasi, Konsultasi) Wawasan Kebangsaan dan Ketahanan Nasional	Jumlah Orang yang Mengikuti Fasilitasi, Koordinasi dan Pembinaan (Bimtek, Sosialisasi, Konsultasi) Wawasan Kebangsaan dan Ketahanan Nasional	100 Orang	0,00	- Kab. Malang, Wajak, Semua Kel/Desa	PENDAPATAN ASLI DAERAH (PAD)	-		4.875.000,00	KECAMATAN WAJAK
7	01	06			PROGRAM PEMBINAAN DAN PENGAWASAN PEMERINTAHAN DESA	jumlah kegiatan fasilitasi, rekomendasi, dan koordinasi pembinaan dan pengawasan pemerintahan desa yang tersedia	1 kegiatan	0,00				-	4.875.000,00	
7	01	06	2.01		Fasilitasi, Rekomendasi dan Koordinasi Pembinaan dan Pengawasan Pemerintahan Desa	jumlah kegiatan fasilitasi, rekomendasi, dan koordinasi pembinaan dan pengawasan pemerintahan desa yang tersedia	1 kegiatan	0,00			-	-	4.875.000,00	
7	01	06	2.01	0002	Fasilitasi Administrasi Tata Pemerintahan Desa	Jumlah Dokumen yang Difasilitasi dalam rangka Administrasi Tata Pemerintahan Desa	13 Dokumen	0,00	- Kab. Malang, Semua Kecamatan, Semua Kel/Desa	PENDAPATAN ASLI DAERAH (PAD)	-		4.875.000,00	KECAMATAN WAJAK
<b>X</b>					<b>NON URUSAN</b>			<b>0,00</b>					<b>3.835.000,00</b>	
<b>X</b>	<b>XX</b>				<b>URUSAN PEMERINTAHAN BIDANG XX</b>			<b>0,00</b>					<b>3.835.000,00</b>	
X	XX	01			PROGRAM PENUNJANG URUSAN PEMERINTAHAN DAERAH KABUPATEN/KOTA	Jumlah administrasi umum perangkat daerah	6 Dokumen	0,00				-	3.835.000,00	
X	XX	01	2.06		Administrasi Umum Perangkat Daerah	Jumlah administrasi umum perangkat daerah	6 Dokumen	0,00			-	-	3.835.000,00	
X	XX	01	2.06	0001	Penyediaan Komponen Instalasi Listrik/Penerangan Bangunan Kantor	Jumlah Paket Komponen Instalasi Listrik/Penerangan Bangunan Kantor yang Disediakan	4 Paket	0,00	- Kab. Malang, Wajak, Semua Kel/Desa	PENDAPATAN ASLI DAERAH (PAD)	-		3.835.000,00	KECAMATAN WAJAK
<b>7</b>					<b>UNSUR KEWILAYAHAN</b>			<b>4.598.818.358,00</b>					<b>4.598.818.358,00</b>	
<b>7</b>	<b>01</b>				<b>KECAMATAN</b>			<b>4.598.818.358,00</b>					<b>4.598.818.358,00</b>	
					<b>KECAMATAN TUREN</b>			<b>4.598.818.358,00</b>					<b>4.598.818.358,00</b>	
7	01	01			PROGRAM PENUNJANG URUSAN PEMERINTAHAN DAERAH KABUPATEN/KOTA	Persentase kesesuaian program dalam perencanaan perangkat daerah dengan perencanaan pembangunan daerah dalam satu tahun (%)	100 %	4.558.385.358,00				-	4.558.385.358,00	
7	01	01	2.01		Perencanaan, Penganggaran, dan Evaluasi Kinerja Perangkat Daerah			2.367.000,00			-	-	2.367.000,00	
7	01	01	2.01	0001	Penyusunan Dokumen Perencanaan Perangkat Daerah	Jumlah Dokumen Perencanaan Perangkat Daerah	5 Dokumen	1.405.000,00	- Kab. Malang, Turen, Semua Kel/Desa	SISA LEBIH PERHITUNGAN ANGGARAN TAHUN SEBELUMNYA	-		1.405.000,00	KECAMATAN TUREN



1					2	3	4	5	6	7	8	9	10	11
7	01	01	2.01	0002	Koordinasi dan Penyusunan Dokumen RKA-SKPD	Jumlah Dokumen RKA-SKPD dan Laporan Hasil Koordinasi Penyusunan Dokumen RKA-SKPD	5 Dokumen	135.500,00	- Kab. Malang, Turen, Semua Kel/Desa	SISA LEBIH PERHITUNGAN ANGGARAN TAHUN SEBELUMNYA	-		135.500,00	KECAMATAN TUREN
7	01	01	2.01	0003	Koordinasi dan Penyusunan Dokumen Perubahan RKA-SKPD	Jumlah Dokumen Perubahan RKA-SKPD dan Laporan Hasil Koordinasi Penyusunan Dokumen Perubahan RKA-SKPD	5 Dokumen	135.500,00	- Kab. Malang, Turen, Semua Kel/Desa	SISA LEBIH PERHITUNGAN ANGGARAN TAHUN SEBELUMNYA	-		135.500,00	KECAMATAN TUREN
7	01	01	2.01	0004	Koordinasi dan Penyusunan DPA-SKPD	Jumlah Dokumen DPA-SKPD dan Laporan Hasil Koordinasi Penyusunan Dokumen DPA-SKPD	5 Dokumen	135.500,00	- Kab. Malang, Turen, Semua Kel/Desa	SISA LEBIH PERHITUNGAN ANGGARAN TAHUN SEBELUMNYA	-		135.500,00	KECAMATAN TUREN
7	01	01	2.01	0005	Koordinasi dan Penyusunan Perubahan DPA- SKPD	Jumlah Dokumen Perubahan DPA-SKPD dan Laporan Hasil Koordinasi Penyusunan Dokumen Perubahan DPA-SKPD	5 Dokumen	135.500,00	- Kab. Malang, Turen, Semua Kel/Desa	SISA LEBIH PERHITUNGAN ANGGARAN TAHUN SEBELUMNYA	-		135.500,00	KECAMATAN TUREN
7	01	01	2.01	0006	Koordinasi dan Penyusunan Laporan Capaian Kinerja dan Ikhtisar Realisasi Kinerja SKPD	Jumlah Laporan Capaian Kinerja dan Ikhtisar Realisasi Kinerja SKPD dan Laporan Hasil Koordinasi Penyusunan Laporan Capaian Kinerja dan Ikhtisar Realisasi Kinerja SKPD	4 Laporan	210.000,00	- Kab. Malang, Turen, Semua Kel/Desa	SISA LEBIH PERHITUNGAN ANGGARAN TAHUN SEBELUMNYA	-		210.000,00	KECAMATAN TUREN
7	01	01	2.01	0007	Evaluasi Kinerja Perangkat Daerah	Jumlah Laporan Evaluasi Kinerja Perangkat Daerah	4 Laporan	210.000,00	- Kab. Malang, Turen, Semua Kel/Desa	SISA LEBIH PERHITUNGAN ANGGARAN TAHUN SEBELUMNYA	-		210.000,00	KECAMATAN TUREN
7	01	01	2.02		Administrasi Keuangan Perangkat Daerah	Jumlah pemenuhan kinerja pelayanan keuangan perangkat daerah disusun sesuai aturan dan tepat waktu	36 Dokumen	4.352.404.066,00			-	-	4.352.404.066,00	
7	01	01	2.02	0001	Penyediaan Gaji dan Tunjangan ASN	Jumlah Orang yang Menerima Gaji dan Tunjangan ASN	23 Orang/bulan	4.206.045.946,00	- Kab. Malang, Turen, Semua Kel/Desa	DANA TRANSFER UMUM-DANA ALOKASI UMUM	-		4.206.045.946,00	KECAMATAN TUREN
7	01	01	2.02	0002	Penyediaan Administrasi Pelaksanaan Tugas ASN	Jumlah Dokumen Hasil Penyediaan Administrasi Pelaksanaan Tugas ASN	12 Dokumen	146.358.120,00	- Kab. Malang, Turen, Semua Kel/Desa	SISA LEBIH PERHITUNGAN ANGGARAN TAHUN SEBELUMNYA	-		146.358.120,00	KECAMATAN TUREN
7	01	01	2.06		Administrasi Umum Perangkat Daerah	-		94.742.792,00			-	-	94.742.792,00	
7	01	01	2.06	0001	Penyediaan Komponen Instalasi Listrik/Penerangan Bangunan Kantor	Jumlah Paket Komponen Instalasi Listrik/Penerangan Bangunan Kantor yang Disediakan	8 Paket	5.668.200,00	- Kab. Malang, Turen, Semua Kel/Desa	SISA LEBIH PERHITUNGAN ANGGARAN TAHUN SEBELUMNYA	-		5.668.200,00	KECAMATAN TUREN

1				2	3	4	5	6	7	8	9	10	11	
7	01	01	2.06	0005	Penyediaan Barang Cetak dan Penggandaan	Jumlah Paket Barang Cetak dan Penggandaan yang Disediakan	10 Paket	22.402.592,00	- Kab. Malang, Turen, Semua Kel/Desa	SISA LEBIH PERHITUNGAN ANGGARAN TAHUN SEBELUMNYA	-		22.402.592,00	KECAMATAN TUREN
7	01	01	2.06	0008	Fasilitasi Kunjungan Tamu	Jumlah Laporan Fasilitasi Kunjungan Tamu	12 Laporan	41.672.000,00	- Kab. Malang, Turen, Semua Kel/Desa	SISA LEBIH PERHITUNGAN ANGGARAN TAHUN SEBELUMNYA	-		41.672.000,00	KECAMATAN TUREN
7	01	01	2.06	0009	Penyelenggaraan Rapat Koordinasi dan Konsultasi SKPD	Jumlah Laporan Penyelenggaraan Rapat Koordinasi dan Konsultasi SKPD	12 Laporan	25.000.000,00	- Kab. Malang, Turen, Semua Kel/Desa	SISA LEBIH PERHITUNGAN ANGGARAN TAHUN SEBELUMNYA	-		25.000.000,00	KECAMATAN TUREN
7	01	01	2.07		Pengadaan Barang Milik Daerah Penunjang Urusan Pemerintah Daerah	Jumlah pemenuhan barang milik daerah dalam menunjang operasional kantor	5 Unit	28.993.000,00			-		28.993.000,00	
7	01	01	2.07	0006	Pengadaan Peralatan dan Mesin Lainnya	Jumlah Unit Peralatan dan Mesin Lainnya yang Disediakan	7 Unit	28.993.000,00	- Kab. Malang, Turen, Semua Kel/Desa	SISA LEBIH PERHITUNGAN ANGGARAN TAHUN SEBELUMNYA	-		28.993.000,00	KECAMATAN TUREN
7	01	01	2.08		Penyediaan Jasa Penunjang Urusan Pemerintahan Daerah	-		59.371.000,00			-		59.371.000,00	
7	01	01	2.08	0002	Penyediaan Jasa Komunikasi, Sumber Daya Air dan Listrik	Jumlah Laporan Penyediaan Jasa Komunikasi, Sumber Daya Air dan Listrik yang Disediakan	12 Laporan	21.414.000,00	- Kab. Malang, Turen, Semua Kel/Desa	SISA LEBIH PERHITUNGAN ANGGARAN TAHUN SEBELUMNYA	-		21.414.000,00	KECAMATAN TUREN
7	01	01	2.08	0003	Penyediaan Jasa Peralatan dan Perlengkapan Kantor	Jumlah Laporan Penyediaan Jasa Peralatan dan Perlengkapan Kantor yang Disediakan	12 Laporan	37.957.000,00	- Kab. Malang, Turen, Semua Kel/Desa	SISA LEBIH PERHITUNGAN ANGGARAN TAHUN SEBELUMNYA	-		37.957.000,00	KECAMATAN TUREN
7	01	01	2.09		Pemeliharaan Barang Milik Daerah Penunjang Urusan Pemerintahan Daerah	-		20.507.500,00			-		20.507.500,00	
7	01	01	2.09	0002	Penyediaan Jasa Pemeliharaan, Biaya Pemeliharaan, Pajak dan Perizinan Kendaraan Dinas Operasional atau Lapangan	Jumlah Kendaraan Dinas Operasional atau Lapangan yang Dipelihara dan dibayarkan Pajak dan Perizinannya	2 Unit	6.017.500,00	- Kab. Malang, Turen, Semua Kel/Desa	SISA LEBIH PERHITUNGAN ANGGARAN TAHUN SEBELUMNYA	-		6.017.500,00	KECAMATAN TUREN
7	01	01	2.09	0006	Pemeliharaan Peralatan dan Mesin Lainnya	Jumlah Peralatan dan Mesin Lainnya yang Dipelihara	20 Unit	2.520.000,00	- Kab. Malang, Turen, Semua Kel/Desa	SISA LEBIH PERHITUNGAN ANGGARAN TAHUN SEBELUMNYA	-		2.520.000,00	KECAMATAN TUREN
7	01	01	2.09	0009	Pemeliharaan/Rehabilitasi Gedung Kantor dan Bangunan Lainnya	Jumlah Gedung Kantor dan Bangunan Lainnya yang Dipelihara/Direhabilitasi	1 Unit	11.970.000,00	- Kab. Malang, Turen, Semua Kel/Desa	SISA LEBIH PERHITUNGAN ANGGARAN TAHUN SEBELUMNYA	-		11.970.000,00	KECAMATAN TUREN

1				2	3	4	5	6	7	8	9	10	11	
7	01	02			PROGRAM PENYELENGGARAAN PEMERINTAHAN DAN PELAYANAN PUBLIK	Persentase kesesuaian penyelenggaraan pemerintahan dan pelayanan publik dalam satu tahun (%)	100 %	17.433.000,00				-	17.433.000,00	
7	01	02	2.01		Koordinasi Penyelenggaraan Kegiatan Pemerintahan di Tingkat Kecamatan	Jumlah Laporan Koordinasi/Sinergi Perencanaan dan Pelaksanaan Kegiatan Pemerintahan dengan Perangkat Daerah dan Instansi Vertikal Terkait	14 Laporan	0,00			-	-	0,00	
7	01	02	2.01	0001	Koordinasi/Sinergi Perencanaan dan Pelaksanaan Kegiatan Pemerintahan dengan Perangkat Daerah dan Instansi Vertikal Terkait	Jumlah Laporan Koordinasi/Sinergi Perencanaan dan Pelaksanaan Kegiatan Pemerintahan dengan Perangkat Daerah dan Instansi Vertikal Terkait	0 Laporan	0,00	- Kab. Malang, Turen, Semua Kel/Desa	PENDAPATAN ASLI DAERAH (PAD)	-		0,00	KECAMATAN TUREN
7	01	02	2.03		Koordinasi Pemeliharaan Prasarana dan Sarana Pelayanan Umum	-		11.220.000,00				-	11.220.000,00	
7	01	02	2.03	0001	Koordinasi/Sinergi dengan Perangkat Daerah dan/atau Instansi Vertikal yang Terkait dalam Pemeliharaan Sarana dan Prasarana Pelayanan Umum	Jumlah Dokumen Koordinasi/Sinergi dengan Perangkat Daerah dan/atau Instansi Vertikal yang Terkait dalam Pemeliharaan Sarana dan Prasarana Pelayanan Umum	10 Dokumen	11.220.000,00	- Kab. Malang, Turen, Semua Kel/Desa	PENDAPATAN ASLI DAERAH (PAD)	-		11.220.000,00	KECAMATAN TUREN
7	01	02	2.04		Pelaksanaan Urusan Pemerintahan yang Dilimpahkan kepada Camat	-		6.213.000,00				-	6.213.000,00	
7	01	02	2.04	0003	Pelaksanaan Urusan Pemerintahan yang Terkait dengan Kewenangan Lain yang Dilimpahkan	Jumlah Laporan Pelaksanaan Kewenangan Lain yang Dilimpahkan	10 Laporan	6.213.000,00	- Kab. Malang, Turen, Semua Kel/Desa	PENDAPATAN ASLI DAERAH (PAD)	-		6.213.000,00	KECAMATAN TUREN
7	01	03			PROGRAM PEMBERDAYAAN MASYARAKAT DESA DAN KELURAHAN	Persentase kegiatan pemberdayaan masyarakat desa dan kelurahan dalam satu tahun(%)	100 %	0,00				-	0,00	
7	01	03	2.02		Kegiatan Pemberdayaan Kelurahan	-		0,00				-	0,00	
7	01	03	2.02	0003	Pemberdayaan Masyarakat di Kelurahan	Jumlah Pokmas dan Ormas yang Melaksanakan Pemberdayaan Masyarakat di Kelurahan	0 Pokmas / Ormas	0,00	- Kab. Malang, Turen, Semua Kel/Desa	DAU TAMBAHAN DUKUNGAN PENDANAAN BAGI KELURAHAN	-		0,00	KECAMATAN TUREN
7	01	04			PROGRAM KOORDINASI KETENTRAMAN DAN KETERTIBAN UMUM	Persentase kegiatan koordinasi ketentraman dan ketertiban umum dalam satu tahun (%)	100 %	18.000.000,00				-	18.000.000,00	

1				2		3	4	5	6	7	8	9	10	11
7	01	04	2.01		Koordinasi Upaya Penyelenggaraan Ketenteraman dan Ketertiban Umum	-		18.000.000,00			-	-	18.000.000,00	
7	01	04	2.01	0001	Sinergitas dengan Kepolisian Negara Republik Indonesia, Tentara Nasional Indonesia dan Instansi Vertikal di Wilayah Kecamatan	Jumlah Laporan Hasil Sinergitas dengan Kepolisian Negara Republik Indonesia, Tentara Nasional Indonesia dan Instansi Vertikal di Wilayah Kecamatan	12 Laporan	18.000.000,00	- Kab. Malang, Turen, Semua Kel/Desa	PENDAPATAN ASLI DAERAH (PAD)	-		18.000.000,00	KECAMATAN TUREN
7	01	05			PROGRAM PENYELENGGARAAN URUSAN PEMERINTAHAN UMUM	Jumlah Program Penyelenggaraan Urusan Pemerintahan Umum Persentase kesesuaian Penyelenggaraan Urusan Pemerintahan Umum sesuai Penugasan Kepala Daerah dalam satu tahun (%)	100 % 100 %	5.000.000,00				-	5.000.000,00	
7	01	05	2.01		Penyelenggaraan Urusan Pemerintahan Umum Sesuai Penugasan Kepala Daerah	-		5.000.000,00			-	-	5.000.000,00	
7	01	05	2.01	0002	Fasilitasi, Koordinasi dan Pembinaan (Bimtek, Sosialisasi, Konsultasi) Wawasan Kebangsaan dan Ketahanan Nasional	Jumlah Orang yang Mengikuti Fasilitasi, Koordinasi dan Pembinaan (Bimtek, Sosialisasi, Konsultasi) Wawasan Kebangsaan dan Ketahanan Nasional	5 Orang	5.000.000,00	- Kab. Malang, Turen, Semua Kel/Desa	PENDAPATAN ASLI DAERAH (PAD)	-		5.000.000,00	KECAMATAN TUREN
<b>7</b>					<b>UNSUR KEWILAYAHAN</b>			<b>568.060.388,00</b>					<b>568.060.388,00</b>	
<b>7</b>	<b>01</b>				<b>KECAMATAN</b>			<b>568.060.388,00</b>					<b>568.060.388,00</b>	
					<b>KELURAHAN TUREN</b>			<b>568.060.388,00</b>					<b>568.060.388,00</b>	
7	01	01			PROGRAM PENUNJANG URUSAN PEMERINTAHAN DAERAH KABUPATEN/KOTA	-	-	214.060.388,00			-	-	214.060.388,00	
7	01	01	2.02		Administrasi Keuangan Perangkat Daerah	-	-	60.943.248,00			-	-	60.943.248,00	
7	01	01	2.02	0002	Penyediaan Administrasi Pelaksanaan Tugas ASN	Jumlah Dokumen Hasil Penyediaan Administrasi Pelaksanaan Tugas ASN	12 Dokumen	60.943.248,00	- Kab. Malang, Turen, Turen	SISA LEBIH PERHITUNGAN ANGGARAN TAHUN SEBELUMNYA	-		60.943.248,00	KELURAHAN TUREN
7	01	01	2.05		Administrasi Kepegawaian Perangkat Daerah	-	-	11.184.000,00			-	-	11.184.000,00	
7	01	01	2.05	0002	Pengadaan Pakaian Dinas beserta Atribut Kelengkapannya	Jumlah Paket Pakaian Dinas beserta Atribut Kelengkapannya	4 Paket	11.184.000,00	- Kab. Malang, Turen, Turen	PENDAPATAN ASLI DAERAH (PAD)	-		11.184.000,00	KELURAHAN TUREN
7	01	01	2.06		Administrasi Umum Perangkat Daerah	-	-	43.346.600,00			-	-	43.346.600,00	

1				2	3	4	5	6	7	8	9	10	11	
7	01	01	2.06	0001	Penyediaan Komponen Instalasi Listrik/Penerangan Bangunan Kantor	Jumlah Paket Komponen Instalasi Listrik/Penerangan Bangunan Kantor yang Disediakan	10 Paket	3.138.000,00	- Kab. Malang, Turen, Turen	PENDAPATAN ASLI DAERAH (PAD)	-		3.138.000,00	KELURAHAN TUREN
7	01	01	2.06	0005	Penyediaan Barang Cetak dan Penggandaan	Jumlah Paket Barang Cetak dan Penggandaan yang Disediakan	4 Paket	10.855.600,00	- Kab. Malang, Turen, Turen	PENDAPATAN ASLI DAERAH (PAD)	-		10.855.600,00	KELURAHAN TUREN
7	01	01	2.06	0008	Fasilitas Kunjungan Tamu	Jumlah Laporan Fasilitas Kunjungan Tamu	12 Laporan	14.353.000,00	- Kab. Malang, Turen, Turen	PENDAPATAN ASLI DAERAH (PAD)	-		14.353.000,00	KELURAHAN TUREN
7	01	01	2.06	0009	Penyelenggaraan Rapat Koordinasi dan Konsultasi SKPD	Jumlah Laporan Penyelenggaraan Rapat Koordinasi dan Konsultasi SKPD	12 Laporan	15.000.000,00	- Kab. Malang, Turen, Turen	PENDAPATAN ASLI DAERAH (PAD)	-		15.000.000,00	KELURAHAN TUREN
7	01	01	2.07		Pengadaan Barang Milik Daerah Penunjang Urusan Pemerintah Daerah	-	-	18.455.000,00			-	-	18.455.000,00	
7	01	01	2.07	0006	Pengadaan Peralatan dan Mesin Lainnya	Jumlah Unit Peralatan dan Mesin Lainnya yang Disediakan	3 Unit	18.455.000,00	- Kab. Malang, Turen, Turen	PENDAPATAN ASLI DAERAH (PAD)	-		18.455.000,00	KELURAHAN TUREN
7	01	01	2.08		Penyediaan Jasa Penunjang Urusan Pemerintahan Daerah	-	-	45.796.540,00			-	-	45.796.540,00	
7	01	01	2.08	0002	Penyediaan Jasa Komunikasi, Sumber Daya Air dan Listrik	Jumlah Laporan Penyediaan Jasa Komunikasi, Sumber Daya Air dan Listrik yang Disediakan	12 Laporan	16.621.500,00	- Kab. Malang, Turen, Turen	PENDAPATAN ASLI DAERAH (PAD)	-		16.621.500,00	KELURAHAN TUREN
7	01	01	2.08	0003	Penyediaan Jasa Peralatan dan Perlengkapan Kantor	Jumlah Laporan Penyediaan Jasa Peralatan dan Perlengkapan Kantor yang Disediakan	12 Laporan	29.175.040,00	- Kab. Malang, Turen, Turen	PENDAPATAN ASLI DAERAH (PAD)	-		29.175.040,00	KELURAHAN TUREN
7	01	01	2.09		Pemeliharaan Barang Milik Daerah Penunjang Urusan Pemerintahan Daerah	-	-	34.335.000,00			-	-	34.335.000,00	
7	01	01	2.09	0006	Pemeliharaan Peralatan dan Mesin Lainnya	Jumlah Peralatan dan Mesin Lainnya yang Dipelihara	24 Unit	3.810.000,00	- Kab. Malang, Turen, Turen	PENDAPATAN ASLI DAERAH (PAD)	-		3.810.000,00	KELURAHAN TUREN
7	01	01	2.09	0009	Pemeliharaan/Rehabilitasi Gedung Kantor dan Bangunan Lainnya	Jumlah Gedung Kantor dan Bangunan Lainnya yang Dipelihara/Direhabilitasi	1 Unit	30.525.000,00	- Kab. Malang, Turen, Turen	PENDAPATAN ASLI DAERAH (PAD)	-		30.525.000,00	KELURAHAN TUREN
7	01	03			PROGRAM PEMBERDAYAAN MASYARAKAT DESA DAN KELURAHAN	-	-	354.000.000,00			-	-	354.000.000,00	
7	01	03	2.02		Kegiatan Pemberdayaan Kelurahan	-	-	354.000.000,00			-	-	354.000.000,00	
7	01	03	2.02	0003	Pemberdayaan Masyarakat di Kelurahan	Jumlah Pokmas dan Ormas yang Melaksanakan Pemberdayaan Masyarakat di Kelurahan	15 Pokmas / Ormas	354.000.000,00	- Kab. Malang, Turen, Turen	DAU TAMBAHAN DUKUNGAN PENDANAAN BAGI KELURAHAN	-		354.000.000,00	KELURAHAN TUREN

1				2		3		4		5		6		7		8		9		10		11	
7					UNSUR KEWILAYAHAN					301.776.204,00										239.460.880,00			
7	01				KECAMATAN					301.776.204,00										239.460.880,00			
7	01	01			KELURAHAN SEDAYU					301.776.204,00										239.460.880,00			
7	01	01			PROGRAM PENUNJANG URUSAN PEMERINTAHAN DAERAH KABUPATEN/KOTA		-	-		211.776.204,00										149.460.880,00			
7	01	01	2.02		Administrasi Keuangan Perangkat Daerah		-	-		58.543.248,00										5.854.324,00			
7	01	01	2.02	0002	Penyediaan Administrasi Pelaksanaan Tugas ASN		Jumlah Dokumen Hasil Penyediaan Administrasi Pelaksanaan Tugas ASN	12 Dokumen		58.543.248,00		- Kab. Malang, Turen, Sedayu	PENDAPATAN ASLI DAERAH (PAD)	-						5.854.324,00		KELURAHAN SEDAYU	
7	01	01	2.05		Administrasi Kepegawaian Perangkat Daerah		-	-		10.696.000,00										1.069.600,00			
7	01	01	2.05	0002	Pengadaan Pakaian Dinas beserta Atribut Kelengkapannya		Jumlah Paket Pakaian Dinas beserta Atribut Kelengkapan	2 Paket		10.696.000,00		- Kab. Malang, Turen, Sedayu	PENDAPATAN ASLI DAERAH (PAD)	-						1.069.600,00		KELURAHAN SEDAYU	
7	01	01	2.06		Administrasi Umum Perangkat Daerah		-	-		74.382.056,00										74.382.056,00			
7	01	01	2.06	0005	Penyediaan Barang Cetak dan Penggandaan		Jumlah Paket Barang Cetak dan Penggandaan yang Disediakan	2 Paket		14.382.056,00		- Kab. Malang, Turen, Sedayu	PENDAPATAN ASLI DAERAH (PAD)	-						14.382.056,00		KELURAHAN SEDAYU	
7	01	01	2.06	0008	Fasilitasi Kunjungan Tamu		Jumlah Laporan Fasilitasi Kunjungan Tamu	12 Laporan		45.000.000,00		- Kab. Malang, Turen, Sedayu	PENDAPATAN ASLI DAERAH (PAD)	-						45.000.000,00		KELURAHAN SEDAYU	
7	01	01	2.06	0009	Penyelenggaraan Rapat Koordinasi dan Konsultasi SKPD		Jumlah Laporan Penyelenggaraan Rapat Koordinasi dan Konsultasi SKPD	12 Laporan		15.000.000,00		- Kab. Malang, Turen, Sedayu	PENDAPATAN ASLI DAERAH (PAD)	-						15.000.000,00		KELURAHAN SEDAYU	
7	01	01	2.07		Pengadaan Barang Milik Daerah Penunjang Urusan Pemerintah Daerah		-	-		0,00										0,00			
7	01	01	2.07	0006	Pengadaan Peralatan dan Mesin Lainnya		Jumlah Unit Peralatan dan Mesin Lainnya yang Disediakan	2 Unit		0,00		- Kab. Malang, Turen, Sedayu	PENDAPATAN ASLI DAERAH (PAD)	-						0,00		KELURAHAN SEDAYU	
7	01	01	2.08		Penyediaan Jasa Penunjang Urusan Pemerintahan Daerah		-	-		29.313.900,00										29.313.900,00			
7	01	01	2.08	0002	Penyediaan Jasa Komunikasi, Sumber Daya Air dan Listrik		Jumlah Laporan Penyediaan Jasa Komunikasi, Sumber Daya Air dan Listrik yang Disediakan	12 Laporan		10.500.000,00		- Kab. Malang, Turen, Sedayu	PENDAPATAN ASLI DAERAH (PAD)	-						10.500.000,00		KELURAHAN SEDAYU	
7	01	01	2.08	0003	Penyediaan Jasa Peralatan dan Perlengkapan Kantor		Jumlah Laporan Penyediaan Jasa Peralatan dan Perlengkapan Kantor yang Disediakan	12 Laporan		18.813.900,00		- Kab. Malang, Turen, Sedayu	PENDAPATAN ASLI DAERAH (PAD)	-						18.813.900,00		KELURAHAN SEDAYU	
7	01	01	2.09		Pemeliharaan Barang Milik Daerah Penunjang Urusan Pemerintahan Daerah		-	-		38.841.000,00										38.841.000,00			
7	01	01	2.09	0002	Penyediaan Jasa Pemeliharaan, Biaya Pemeliharaan, Pajak dan Perizinan Kendaraan Dinas Operasional atau Lapangan		Jumlah Kendaraan Dinas Operasional atau Lapangan yang Dipelihara dan Dibayarkan Pajak dan Perizinannya	7 Unit		6.549.000,00		- Kab. Malang, Turen, Sedayu	PENDAPATAN ASLI DAERAH (PAD)	-						6.549.000,00		KELURAHAN SEDAYU	

1				2		3	4	5	6	7	8	9	10	11
7	01	01	2.09	0006	Pemeliharaan Peralatan dan Mesin Lainnya	Jumlah Peralatan dan Mesin Lainnya yang Dipelihara	18 Unit	2.304.000,00	- Kab. Malang, Turen, Sedayu	PENDAPATAN ASLI DAERAH (PAD)	-		2.304.000,00	KELURAHAN SEDAYU
7	01	01	2.09	0009	Pemeliharaan/Rehabilitasi Gedung Kantor dan Bangunan Lainnya	Jumlah Gedung Kantor dan Bangunan Lainnya yang Dipelihara/Direhabilitasi	1 Unit	29.988.000,00	- Kab. Malang, Turen, Sedayu	PENDAPATAN ASLI DAERAH (PAD)	-		29.988.000,00	KELURAHAN SEDAYU
7	01	03			PROGRAM PEMBERDAYAAN MASYARAKAT DESA DAN KELURAHAN	-	-	90.000.000,00				-	90.000.000,00	
7	01	03	2.02		Kegiatan Pemberdayaan Kelurahan	-	-	90.000.000,00				-	90.000.000,00	
7	01	03	2.02	0003	Pemberdayaan Masyarakat di Kelurahan									
						Jumlah Pokmas dan Ormas yang Melaksanakan Pemberdayaan Masyarakat di Kelurahan	10 Pokmas / Ormas	90.000.000,00	- Kab. Malang, Turen, Sedayu	DAU TAMBAHAN DUKUNGAN PENDANAAN BAGI KELURAHAN	-		90.000.000,00	KELURAHAN SEDAYU
<b>7</b>					<b>UNSUR KEWILAYAHAN</b>			<b>3.079.900.050,00</b>					<b>3.901.534.597,00</b>	
<b>7</b>	<b>01</b>				<b>KECAMATAN</b>			<b>3.079.900.050,00</b>					<b>3.901.534.597,00</b>	
					<b>KECAMATAN DAMPIT</b>			<b>3.079.900.050,00</b>					<b>3.901.534.597,00</b>	
7	01	01			PROGRAM PENUNJANG URUSAN PEMERINTAHAN DAERAH KABUPATEN/KOTA	-	-	3.048.269.772,00				-	3.249.711.319,00	
7	01	01	2.01		Perencanaan, Penganggaran, dan Evaluasi Kinerja Perangkat Daerah	-	-	8.569.900,00				-	8.569.900,00	
7	01	01	2.01	0001	Penyusunan Dokumen Perencanaan Perangkat Daerah	Jumlah Dokumen Perencanaan Perangkat Daerah	2 Dokumen	2.000.000,00	- Kab. Malang, Semua Kecamatan, Semua Kel/Desa	PENDAPATAN ASLI DAERAH (PAD)	-		2.000.000,00	KECAMATAN DAMPIT
7	01	01	2.01	0002	Koordinasi dan Penyusunan Dokumen RKA-SKPD	Jumlah Dokumen RKA-SKPD dan Laporan Hasil Koordinasi Penyusunan Dokumen RKA-SKPD	1 Dokumen	500.000,00	- Kab. Malang, Semua Kecamatan, Semua Kel/Desa	PENDAPATAN ASLI DAERAH (PAD)	-		500.000,00	KECAMATAN DAMPIT
7	01	01	2.01	0003	Koordinasi dan Penyusunan Dokumen Perubahan RKA-SKPD	Jumlah Dokumen Perubahan RKA-SKPD dan Laporan Hasil Koordinasi Penyusunan Dokumen Perubahan RKA-SKPD	1 Dokumen	500.000,00	- Kab. Malang, Semua Kecamatan, Semua Kel/Desa	PENDAPATAN ASLI DAERAH (PAD)	-		500.000,00	KECAMATAN DAMPIT
7	01	01	2.01	0004	Koordinasi dan Penyusunan Dokumen DPA-SKPD	Jumlah Dokumen DPA-SKPD dan Laporan Hasil Koordinasi Penyusunan Dokumen DPA-SKPD	1 Dokumen	500.000,00	- Kab. Malang, Semua Kecamatan, Semua Kel/Desa	PENDAPATAN ASLI DAERAH (PAD)	-		500.000,00	KECAMATAN DAMPIT
7	01	01	2.01	0005	Koordinasi dan Penyusunan Dokumen Perubahan DPA-SKPD	Jumlah Dokumen Perubahan DPA-SKPD dan Laporan Hasil Koordinasi Penyusunan Dokumen Perubahan DPA-SKPD	1 Dokumen	500.000,00	- Kab. Malang, Semua Kecamatan, Semua Kel/Desa	PENDAPATAN ASLI DAERAH (PAD)	-		500.000,00	KECAMATAN DAMPIT

1					2	3	4	5	6	7	8	9	10	11
7	01	01	2.01	0006	Koordinasi dan Penyusunan Laporan Capaian Kinerja dan Ikhtisar Realisasi Kinerja SKPD	Jumlah Laporan Capaian Kinerja dan Ikhtisar Realisasi Kinerja SKPD dan Laporan Hasil Koordinasi Penyusunan Laporan Capaian Kinerja dan Ikhtisar Realisasi Kinerja SKPD	7 Laporan	4.569.900,00	- Kab. Malang, Semua Kecamatan, Semua Kel/Desa	PENDAPATAN ASLI DAERAH (PAD)	-		4.569.900,00	KECAMATAN DAMPIT
7	01	01	2.02		Administrasi Keuangan Perangkat Daerah	-	-	2.731.527.672,00			-		2.770.290.344,00	
7	01	01	2.02	0001	Penyediaan Gaji dan Tunjangan ASN	Jumlah Orang yang Menerima Gaji dan Tunjangan ASN	12 Orang/bulan	2.516.005.000,00	- Kab. Malang, Semua Kecamatan, Semua Kel/Desa	PENDAPATAN ASLI DAERAH (PAD)	-		2.594.362.372,00	KECAMATAN DAMPIT
7	01	01	2.02	0002	Penyediaan Administrasi Pelaksanaan Tugas ASN	Jumlah Dokumen Hasil Penyediaan Administrasi Pelaksanaan Tugas ASN	12 Dokumen	214.170.672,00	- Kab. Malang, Semua Kecamatan, Semua Kel/Desa	PENDAPATAN ASLI DAERAH (PAD)	-		172.427.972,00	KECAMATAN DAMPIT
7	01	01	2.02	0005	Koordinasi dan Penyusunan Laporan Keuangan Akhir Tahun SKPD	Jumlah Laporan Keuangan Akhir Tahun SKPD dan Laporan Hasil Koordinasi Penyusunan Laporan Keuangan Akhir Tahun SKPD	1 Laporan	618.000,00	- Kab. Malang, Semua Kecamatan, Semua Kel/Desa	PENDAPATAN ASLI DAERAH (PAD)	-		1.000.000,00	KECAMATAN DAMPIT
7	01	01	2.02	0007	Koordinasi dan Penyusunan Laporan Keuangan Bulanan/ Triwulanan/ Semesteran SKPD	Jumlah Laporan Keuangan Bulanan/ Triwulanan/ Semesteran SKPD dan Laporan Koordinasi Penyusunan Laporan Keuangan Bulanan/Triwulanan/Semesteran SKPD	4 Laporan	734.000,00	- Kab. Malang, Semua Kecamatan, Semua Kel/Desa	PENDAPATAN ASLI DAERAH (PAD)	-		2.500.000,00	KECAMATAN DAMPIT
7	01	01	2.03		Administrasi Barang Milik Daerah pada Perangkat Daerah	-	-	868.000,00			-		1.000.000,00	
7	01	01	2.03	0005	Rekonsiliasi dan Penyusunan Laporan Barang Milik Daerah pada SKPD	Jumlah Laporan Rekonsiliasi dan Penyusunan Laporan Barang Milik Daerah pada SKPD	1 Laporan	868.000,00	- Kab. Malang, Semua Kecamatan, Semua Kel/Desa	PENDAPATAN ASLI DAERAH (PAD)	-		1.000.000,00	KECAMATAN DAMPIT
7	01	01	2.05		Administrasi Kepegawaian Perangkat Daerah	-	-	28.341.900,00			-		26.175.000,00	
7	01	01	2.05	0002	Pengadaan Pakaian Dinas beserta Atribut Kelengkapannya	Jumlah Paket Pakaian Dinas beserta Atribut Kelengkapannya	12 Paket	25.302.400,00	- Kab. Malang, Semua Kecamatan, Semua Kel/Desa	PENDAPATAN ASLI DAERAH (PAD)	-		22.075.000,00	KECAMATAN DAMPIT
7	01	01	2.05	0003	Pendataan dan Pengolahan Administrasi Kepegawaian	Jumlah Dokumen Pendataan dan Pengolahan Administrasi Kepegawaian	5 Dokumen	363.200,00	- Kab. Malang, Semua Kecamatan, Semua Kel/Desa	PENDAPATAN ASLI DAERAH (PAD)	-		500.000,00	KECAMATAN DAMPIT
7	01	01	2.05	0004	Koordinasi dan Pelaksanaan Sistem Informasi Kepegawaian	Jumlah Dokumen Hasil Koordinasi dan Pelaksanaan Sistem Informasi Kepegawaian	12 Dokumen	444.200,00	- Kab. Malang, Semua Kecamatan, Semua Kel/Desa	PENDAPATAN ASLI DAERAH (PAD)	-		800.000,00	KECAMATAN DAMPIT



1				2	3	4	5	6	7	8	9	10	11	
7	01	01	2.05	0005	Monitoring, Evaluasi, dan Penilaian Kinerja Pegawai	Jumlah Dokumen Monitoring, Evaluasi, dan Penilaian Kinerja Pegawai	12 Dokumen	467.100,00	- Kab. Malang, Semua Kecamatan, Semua Kel/Desa	PENDAPATAN ASLI DAERAH (PAD)	-		800.000,00	KECAMATAN DAMPIT
7	01	01	2.05	0010	Sosialisasi Peraturan Perundang-Undangan	Jumlah Orang yang Mengikuti Sosialisasi Peraturan Perundang-Undangan	5 Orang	1.765.000,00	- Kab. Malang, Semua Kecamatan, Semua Kel/Desa	PENDAPATAN ASLI DAERAH (PAD)	-		2.000.000,00	KECAMATAN DAMPIT
7	01	01	2.06		Administrasi Umum Perangkat Daerah	-	-	139.881.400,00			-	-	280.741.575,00	
7	01	01	2.06	0001	Penyediaan Komponen Instalasi Listrik/Penerangan Bangunan Kantor	Jumlah Paket Komponen Instalasi Listrik/Penerangan Bangunan Kantor yang Disediakan	4 Paket	1.020.000,00	- Kab. Malang, Semua Kecamatan, Semua Kel/Desa	PENDAPATAN ASLI DAERAH (PAD)	-		2.000.000,00	KECAMATAN DAMPIT
7	01	01	2.06	0002	Penyediaan Peralatan dan Perlengkapan Kantor	Jumlah Paket Peralatan dan Perlengkapan Kantor yang Disediakan	12 Paket	28.108.200,00	- Kab. Malang, Semua Kecamatan, Semua Kel/Desa	PENDAPATAN ASLI DAERAH (PAD)	-		37.097.575,00	KECAMATAN DAMPIT
7	01	01	2.06	0003	Penyediaan Peralatan Rumah Tangga	Jumlah Paket Peralatan Rumah Tangga yang Disediakan	12 Paket	1.100.000,00	- Kab. Malang, Semua Kecamatan, Semua Kel/Desa	PENDAPATAN ASLI DAERAH (PAD)	-		2.000.000,00	KECAMATAN DAMPIT
7	01	01	2.06	0005	Penyediaan Barang Cetak dan Penggandaan	Jumlah Paket Barang Cetak dan Penggandaan yang Disediakan	12 Paket	19.066.200,00	- Kab. Malang, Semua Kecamatan, Semua Kel/Desa	PENDAPATAN ASLI DAERAH (PAD)	-		31.473.000,00	KECAMATAN DAMPIT
7	01	01	2.06	0008	Fasilitas Kunjungan Tamu	Jumlah Laporan Fasilitas Kunjungan Tamu	50 Laporan	39.847.000,00	- Kab. Malang, Semua Kecamatan, Semua Kel/Desa	PENDAPATAN ASLI DAERAH (PAD)	-		47.096.000,00	KECAMATAN DAMPIT
7	01	01	2.06	0009	Penyelenggaraan Rapat Koordinasi dan Konsultasi SKPD	Jumlah Laporan Penyelenggaraan Rapat Koordinasi dan Konsultasi SKPD	100 Laporan	50.740.000,00	- Kab. Malang, Semua Kecamatan, Semua Kel/Desa	PENDAPATAN ASLI DAERAH (PAD)	-		161.075.000,00	KECAMATAN DAMPIT
7	01	01	2.07		Pengadaan Barang Milik Daerah Penunjang Urusan Pemerintah Daerah	-	-	16.641.000,00			-	-	64.615.000,00	
7	01	01	2.07	0005	Pengadaan Mebel	Jumlah Paket Mebel yang Disediakan	10 Unit	2.170.000,00	- Kab. Malang, Semua Kecamatan, Semua Kel/Desa	PENDAPATAN ASLI DAERAH (PAD)	-		10.000.000,00	KECAMATAN DAMPIT
7	01	01	2.07	0006	Pengadaan Peralatan dan Mesin Lainnya	Jumlah Unit Peralatan dan Mesin Lainnya yang Disediakan	0 Unit	0,00	- Kab. Malang, Semua Kecamatan, Semua Kel/Desa	PENDAPATAN ASLI DAERAH (PAD)	-		5.000.000,00	KECAMATAN DAMPIT
7	01	01	2.07	0010	Pengadaan Sarana dan Prasarana Gedung Kantor atau Bangunan Lainnya	Jumlah Unit Sarana dan Prasarana Gedung Kantor atau Bangunan Lainnya yang Disediakan	2 Unit	14.471.000,00	- Kab. Malang, Semua Kecamatan, Semua Kel/Desa	PENDAPATAN ASLI DAERAH (PAD)	-		49.615.000,00	KECAMATAN DAMPIT
7	01	01	2.08		Penyediaan Jasa Penunjang Urusan Pemerintahan Daerah	-	-	38.225.000,00			-	-	25.800.000,00	

1				2	3	4	5	6	7	8	9	10	11	
7	01	01	2.08	0002	Penyediaan Jasa Komunikasi, Sumber Daya Air dan Listrik	Jumlah Laporan Penyediaan Jasa Komunikasi, Sumber Daya Air dan Listrik yang Disediakan	60 Laporan	38.225.000,00	- Kab. Malang, Semua Kecamatan, Semua Kel/Desa	PENDAPATAN ASLI DAERAH (PAD)	-		25.800.000,00	KECAMATAN DAMPIT
7	01	01	2.09		Pemeliharaan Barang Milik Daerah Penunjang Urusan Pemerintahan Daerah	-	-	84.214.900,00			-	-	72.519.500,00	
7	01	01	2.09	0001	Penyediaan Jasa Pemeliharaan, Biaya Pemeliharaan, dan Pajak Kendaraan Perorangan Dinas atau Kendaraan Dinas Jabatan	Jumlah Kendaraan Perorangan Dinas atau Kendaraan Dinas Jabatan yang Dipelihara dan dibayarkan Pajaknya	11 Unit	14.717.000,00	- Kab. Malang, Semua Kecamatan, Semua Kel/Desa	PENDAPATAN ASLI DAERAH (PAD)	-		10.266.000,00	KECAMATAN DAMPIT
7	01	01	2.09	0009	Pemeliharaan/Rehabilitasi Gedung Kantor dan Bangunan Lainnya	Jumlah Gedung Kantor dan Bangunan Lainnya yang Dipelihara/Direhabilitasi	2 Unit	58.962.900,00	- Kab. Malang, Semua Kecamatan, Semua Kel/Desa	PENDAPATAN ASLI DAERAH (PAD)	-		56.451.500,00	KECAMATAN DAMPIT
7	01	01	2.09	0010	Pemeliharaan/Rehabilitasi Sarana dan Prasarana Gedung Kantor atau Bangunan Lainnya	Jumlah Sarana dan Prasarana Gedung Kantor atau Bangunan Lainnya yang Dipelihara/Direhabilitasi	18 Unit	10.535.000,00	- Kab. Malang, Semua Kecamatan, Semua Kel/Desa	PENDAPATAN ASLI DAERAH (PAD)	-		5.802.000,00	KECAMATAN DAMPIT
7	01	02			PROGRAM PENYELENGGARAAN PEMERINTAHAN DAN PELAYANAN PUBLIK	-	-	16.117.387,00			-	-	266.117.387,00	
7	01	02	2.01		Koordinasi Penyelenggaraan Kegiatan Pemerintahan di Tingkat Kecamatan	Jumlah Kegiatan Koordinasi Penyelenggaraan Pemerintahan di Tingkat Kecamatan	12	11.508.787,00			-	-	261.508.787,00	
7	01	02	2.01	0001	Koordinasi/Sinergi Perencanaan dan Pelaksanaan Kegiatan Pemerintahan dengan Perangkat Daerah dan Instansi Vertikal Terkait	Jumlah Laporan Koordinasi/Sinergi Perencanaan dan Pelaksanaan Kegiatan Pemerintahan dengan Perangkat Daerah dan Instansi Vertikal Terkait	1 Laporan	11.508.787,00	- Kab. Malang, Semua Kecamatan, Semua Kel/Desa	PENDAPATAN ASLI DAERAH (PAD)	-		261.508.787,00	KECAMATAN DAMPIT
7	01	02	2.04		Pelaksanaan Urusan Pemerintahan yang Dilimpahkan kepada Camat	-	-	4.608.600,00			-	-	4.608.600,00	
7	01	02	2.04	0003	Pelaksanaan Urusan Pemerintahan yang Terkait dengan Kewenangan Lain yang Dilimpahkan	Jumlah Laporan Pelaksanaan Kewenangan Lain yang Dilimpahkan	12 Laporan	4.608.600,00	- Kab. Malang, Semua Kecamatan, Semua Kel/Desa	PENDAPATAN ASLI DAERAH (PAD)	-		4.608.600,00	KECAMATAN DAMPIT
7	01	03			PROGRAM PEMBERDAYAAN MASYARAKAT DESA DAN KELURAHAN	-	-	0,00			-	-	366.000.000,00	
7	01	03	2.02		Kegiatan Pemberdayaan Kelurahan	-	-	0,00			-	-	366.000.000,00	

1					2	3	4	5	6	7	8	9	10	11
7	01	03	2.02	0002	Pembangunan Sarana dan Prasarana Kelurahan	Jumlah Sarana dan Prasarana Kelurahan yang Terbangun	0 Unit	0,00	- Kab. Malang, Semua Kecamatan, Semua Kel/Desa	PENDAPATAN ASLI DAERAH (PAD)	-		300.000.000,00	KECAMATAN DAMPIT
7	01	03	2.02	0003	Pemberdayaan Masyarakat di Kelurahan	Jumlah Pokmas dan Ormas yang Melaksanakan Pemberdayaan Masyarakat di Kelurahan	0 Pokmas / Ormas	0,00	- Kab. Malang, Semua Kecamatan, Semua Kel/Desa	PENDAPATAN ASLI DAERAH (PAD)	-		66.000.000,00	KECAMATAN DAMPIT
7	01	04			PROGRAM KOORDINASI KETENTRAMAN DAN KETERTIBAN UMUM	-	-	4.193.000,00			-	-	4.193.000,00	
7	01	04	2.01		Koordinasi Upaya Penyelenggaraan Ketenteraman dan Ketertiban Umum	-	-	4.193.000,00			-	-	4.193.000,00	
7	01	04	2.01	0001	Sinergitas dengan Kepolisian Negara Republik Indonesia, Tentara Nasional Indonesia dan Instansi Vertikal di Wilayah Kecamatan	Jumlah Laporan Hasil Sinergitas dengan Kepolisian Negara Republik Indonesia, Tentara Nasional Indonesia dan Instansi Vertikal di Wilayah Kecamatan	12 Laporan	4.193.000,00	- Kab. Malang, Semua Kecamatan, Semua Kel/Desa	PENDAPATAN ASLI DAERAH (PAD)	-		4.193.000,00	KECAMATAN DAMPIT
7	01	05			PROGRAM PENYELENGGARAAN URUSAN PEMERINTAHAN UMUM	-	-	6.333.266,00			-	-	6.333.266,00	
7	01	05	2.01		Penyelenggaraan Urusan Pemerintahan Umum Sesuai Penugasan Kepala Daerah	-	-	6.333.266,00			-	-	6.333.266,00	
7	01	05	2.01	0002	Fasilitasi, Koordinasi dan Pembinaan (Bimtek, Sosialisasi, Konsultasi) Wawasan Kebangsaan dan Ketahanan Nasional	Jumlah Orang yang Mengikuti Fasilitasi, Koordinasi dan Pembinaan (Bimtek, Sosialisasi, Konsultasi) Wawasan Kebangsaan dan Ketahanan Nasional	12 Orang	6.333.266,00	- Kab. Malang, Semua Kecamatan, Semua Kel/Desa	PENDAPATAN ASLI DAERAH (PAD)	-		6.333.266,00	KECAMATAN DAMPIT
7	01	06			PROGRAM PEMBINAAN DAN PENGAWASAN PEMERINTAHAN DESA	-	-	4.986.625,00			-	-	9.179.625,00	
7	01	06	2.01		Fasilitasi, Rekomendasi dan Koordinasi Pembinaan dan Pengawasan Pemerintahan Desa	-	-	4.986.625,00			-	-	9.179.625,00	
7	01	06	2.01	0002	Fasilitasi Administrasi Tata Pemerintahan Desa	Jumlah Dokumen yang Difasilitasi dalam rangka Administrasi Tata Pemerintahan Desa	12 Dokumen	4.986.625,00	- Kab. Malang, Semua Kecamatan, Semua Kel/Desa	PENDAPATAN ASLI DAERAH (PAD)	-		4.986.625,00	KECAMATAN DAMPIT
7	01	06	2.01	0011	Fasilitasi Penyelenggaraan Ketenteraman dan Ketertiban Umum	Jumlah Dokumen Fasilitasi dalam rangka Penyelenggaraan Ketenteraman dan Ketertiban Umum	0 Dokumen	0,00	- Kab. Malang, Semua Kecamatan, Semua Kel/Desa	PENDAPATAN ASLI DAERAH (PAD)	-		4.193.000,00	KECAMATAN DAMPIT

1				2		3		4		5		6		7		8		9		10		11		
7					<b>UNSUR KEWILAYAHAN</b>					<b>488.079.000,00</b>											<b>366.000.000,00</b>			
7	01				<b>KECAMATAN</b>					<b>488.079.000,00</b>											<b>366.000.000,00</b>			
					<b>KELURAHAN DAMPIT</b>					<b>488.079.000,00</b>											<b>366.000.000,00</b>			
7	01	03			PROGRAM PEMBERDAYAAN MASYARAKAT DESA DAN KELURAHAN	-	-			488.079.000,00											-		366.000.000,00	
7	01	03	2.02		Kegiatan Pemberdayaan Kelurahan	-	-			488.079.000,00													366.000.000,00	
7	01	03	2.02	0002	Pembangunan Sarana dan Prasarana Kelurahan	Jumlah Sarana dan Prasarana Kelurahan yang Terbangun	0 Unit			0,00		- Kab. Malang, Semua Kecamatan, Semua Kel/Desa	PENDAPATAN ASLI DAERAH (PAD)	-									300.000.000,00	KELURAHAN DAMPIT
7	01	03	2.02	0003	Pemberdayaan Masyarakat di Kelurahan	Jumlah Pokmas dan Ormas yang Melaksanakan Pemberdayaan Masyarakat di Kelurahan	3 Pokmas / Ormas			488.079.000,00		- Kab. Malang, Semua Kecamatan, Semua Kel/Desa	PENDAPATAN ASLI DAERAH (PAD), DAU TAMBAHAN DUKUNGAN PENDANAAN BAGI KELURAHAN	-									66.000.000,00	KELURAHAN DAMPIT
7					<b>UNSUR KEWILAYAHAN</b>					<b>2.535.840.750,00</b>													<b>2.749.265.100,00</b>	
7	01				<b>KECAMATAN</b>					<b>2.535.840.750,00</b>													<b>2.749.265.100,00</b>	
					<b>KECAMATAN AMPELGADING</b>					<b>2.535.840.750,00</b>													<b>2.749.265.100,00</b>	
7	01	01			PROGRAM PENUNJANG URUSAN PEMERINTAHAN DAERAH KABUPATEN/KOTA	-	-			2.535.840.750,00													2.749.265.100,00	
7	01	01	2.01		Perencanaan, Penganggaran, dan Evaluasi Kinerja Perangkat Daerah	Jumlah dokumen perencanaan penganggaran dan evaluasi kinerja yang disusun sesuai aturan dan tepat waktu	14 Dokumen			0,00													10.374.000,00	
7	01	01	2.01	0001	Penyusunan Dokumen Perencanaan Perangkat Daerah	Jumlah Dokumen Perencanaan Perangkat Daerah	2 Dokumen			0,00		- Kab. Malang, Semua Kecamatan, Semua Kel/Desa	PENDAPATAN ASLI DAERAH (PAD)	-									1.940.000,00	KECAMATAN AMPELGADING
7	01	01	2.01	0002	Koordinasi dan Penyusunan Dokumen RKA-SKPD	Jumlah Dokumen RKA-SKPD dan Laporan Hasil Koordinasi Penyusunan Dokumen RKA-SKPD	1 Dokumen			0,00		- Kab. Malang, Semua Kecamatan, Semua Kel/Desa	PENDAPATAN ASLI DAERAH (PAD)	-									1.160.000,00	KECAMATAN AMPELGADING
7	01	01	2.01	0003	Koordinasi dan Penyusunan Dokumen Perubahan RKA-SKPD	Jumlah Dokumen Perubahan RKA-SKPD dan Laporan Hasil Koordinasi Penyusunan Dokumen Perubahan RKA-SKPD	1 Dokumen			0,00		- Kab. Malang, Ampelgading, Semua Kel/Desa	PENDAPATAN ASLI DAERAH (PAD)	-									1.160.000,00	KECAMATAN AMPELGADING
7	01	01	2.01	0004	Koordinasi dan Penyusunan DPA-SKPD	Jumlah Dokumen DPA-SKPD dan Laporan Hasil Koordinasi Penyusunan Dokumen DPA-SKPD	1 Dokumen			0,00		- Kab. Malang, Ampelgading, Semua Kel/Desa	PENDAPATAN ASLI DAERAH (PAD)	-									1.133.000,00	KECAMATAN AMPELGADING
7	01	01	2.01	0005	Koordinasi dan Penyusunan Perubahan DPA- SKPD	Jumlah Dokumen Perubahan DPA-SKPD dan Laporan Hasil Koordinasi Penyusunan Dokumen Perubahan DPA-SKPD	1 Dokumen			0,00		- Kab. Malang, Ampelgading, Semua Kel/Desa	PENDAPATAN ASLI DAERAH (PAD)	-									1.160.000,00	KECAMATAN AMPELGADING

1					2	3	4	5	6	7	8	9	10	11
7	01	01	2.01	0006	Koordinasi dan Penyusunan Laporan Capaian Kinerja dan Ikhtisar Realisasi Kinerja SKPD	Jumlah Laporan Capaian Kinerja dan Ikhtisar Realisasi Kinerja SKPD dan Laporan Hasil Koordinasi Penyusunan Laporan Capaian Kinerja dan Ikhtisar Realisasi Kinerja SKPD	7 Laporan	0,00	- Kab. Malang, Ampelgading, Semua Kel/Desa	PENDAPATAN ASLI DAERAH (PAD)	-		1.762.600,00	KECAMATAN AMPELGADING
7	01	01	2.01	0007	Evaluasi Kinerja Perangkat Daerah	Jumlah Laporan Evaluasi Kinerja Perangkat Daerah	2 Laporan	0,00	- Kab. Malang, Ampelgading, Semua Kel/Desa	PENDAPATAN ASLI DAERAH (PAD)	-		2.058.400,00	KECAMATAN AMPELGADING
7	01	01	2.02		Administrasi Keuangan Perangkat Daerah	-	-	2.424.855.466,00			-	-	2.439.720.436,00	
7	01	01	2.02	0001	Penyediaan Gaji dan Tunjangan ASN	Jumlah Orang yang Menerima Gaji dan Tunjangan ASN	192 Orang/bulan	2.395.385.002,00	- Kab. Malang, Ampelgading, Semua Kel/Desa	PENDAPATAN ASLI DAERAH (PAD)	-		2.410.249.972,00	KECAMATAN AMPELGADING
7	01	01	2.02	0002	Penyediaan Administrasi Pelaksanaan Tugas ASN	Jumlah Dokumen Hasil Penyediaan Administrasi Pelaksanaan Tugas ASN	12 Dokumen	29.470.464,00	- Kab. Malang, Ampelgading, Semua Kel/Desa	PENDAPATAN ASLI DAERAH (PAD)	-		29.470.464,00	KECAMATAN AMPELGADING
7	01	01	2.05		Administrasi Kepegawaian Perangkat Daerah	Jumlah pelayanan kepegawaian perangkat daerah yang terfasilitasi dalam menunjang kinerja PD	20 Doumen	0,00			-	-	18.420.000,00	
7	01	01	2.05	0002	Pengadaan Pakaian Dinas beserta Atribut Kelengkapannya	Jumlah Paket Pakaian Dinas beserta Atribut Kelengkapan	48 Paket	0,00	- Kab. Malang, Ampelgading, Semua Kel/Desa	PENDAPATAN ASLI DAERAH (PAD)	-		18.420.000,00	KECAMATAN AMPELGADING
7	01	01	2.06		Administrasi Umum Perangkat Daerah	Jumlah pelayanan pemenuhan administrasi umum perangkat daerah dalam 1 tahun	6 Dokumen	46.455.900,00			-	-	172.882.080,00	
7	01	01	2.06	0002	Penyediaan Peralatan dan Perlengkapan Kantor	Jumlah Paket Peralatan dan Perlengkapan Kantor yang Disediakan	43 Paket	16.493.380,00	- Kab. Malang, Ampelgading, Semua Kel/Desa	PENDAPATAN ASLI DAERAH (PAD)	-		44.554.780,00	KECAMATAN AMPELGADING
7	01	01	2.06	0005	Penyediaan Barang Cetak dan Penggandaan	Jumlah Paket Barang Cetak dan Penggandaan yang Disediakan	3 Paket	11.212.500,00	- Kab. Malang, Ampelgading, Semua Kel/Desa	PENDAPATAN ASLI DAERAH (PAD)	-		25.129.300,00	KECAMATAN AMPELGADING
7	01	01	2.06	0008	Fasilitasi Kunjungan Tamu	Jumlah Laporan Fasilitasi Kunjungan Tamu	12 Laporan	20,00	- Kab. Malang, Ampelgading, Semua Kel/Desa	PENDAPATAN ASLI DAERAH (PAD)	-		31.004.000,00	KECAMATAN AMPELGADING
7	01	01	2.06	0009	Penyelenggaraan Rapat Koordinasi dan Konsultasi SKPD	Jumlah Laporan Penyelenggaraan Rapat Koordinasi dan Konsultasi SKPD	12 Laporan	18.750.000,00	- Kab. Malang, Ampelgading, Semua Kel/Desa	PENDAPATAN ASLI DAERAH (PAD)	-		72.194.000,00	KECAMATAN AMPELGADING
7	01	01	2.08		Penyediaan Jasa Penunjang Urusan Pemerintahan Daerah	Jumlah penyedia jasa penunjang operasional perkantoran yang terbayarkan dalam 1 tahun	12 Dokumen	45.632.784,00			-	-	51.632.784,00	
7	01	01	2.08	0002	Penyediaan Jasa Komunikasi, Sumber Daya Air dan Listrik	Jumlah Laporan Penyediaan Jasa Komunikasi, Sumber Daya Air dan Listrik yang Disediakan	12 Laporan	16.560.000,00	- Kab. Malang, Ampelgading, Semua Kel/Desa	PENDAPATAN ASLI DAERAH (PAD)	-		22.560.000,00	KECAMATAN AMPELGADING

1					2	3	4	5	6	7	8	9	10	11
7	01	01	2.08	0004	Penyediaan Jasa Pelayanan Umum Kantor	Jumlah Laporan Penyediaan Jasa Pelayanan Umum Kantor yang Disediakan	12 Laporan	29.072.784,00	- Kab. Malang, Ampelgading, Semua Kel/Desa	PENDAPATAN ASLI DAERAH (PAD)	-		29.072.784,00	KECAMATAN AMPELGADING
7	01	01	2.09		Pemeliharaan Barang Milik Daerah Penunjang Urusan Pemerintahan Daerah	Jumlah barang milik daerah penunjang urusan pemerintahan daerah yang diadakan dalam 1 tahun	26 unit	18.896.600,00			-	-	56.235.800,00	
7	01	01	2.09	0002	Penyediaan Jasa Pemeliharaan, Biaya Pemeliharaan, Pajak dan Perizinan Kendaraan Dinas Operasional atau Lapangan	Jumlah Kendaraan Dinas Operasional atau Lapangan yang Dipelihara dan dibayarkan Pajak dan Perizinannya	7 Unit	11.700.000,00	- Kab. Malang, Ampelgading, Semua Kel/Desa	PENDAPATAN ASLI DAERAH (PAD)	-		35.473.800,00	KECAMATAN AMPELGADING
7	01	01	2.09	0010	Pemeliharaan/Rehabilitasi Sarana dan Prasarana Gedung Kantor atau Bangunan Lainnya	Jumlah Sarana dan Prasarana Gedung Kantor atau Bangunan Lainnya yang Dipelihara/Direhabilitasi	3 Unit	7.196.600,00	- Kab. Malang, Ampelgading, Semua Kel/Desa	PENDAPATAN ASLI DAERAH (PAD)	-		20.762.000,00	KECAMATAN AMPELGADING
<b>7</b>					<b>UNSUR KEWILAYAHAN</b>			<b>2.211.625.450,00</b>					<b>2.210.976.795,00</b>	
<b>7</b>	<b>01</b>				<b>KECAMATAN</b>			<b>2.211.625.450,00</b>					<b>2.210.976.795,00</b>	
					<b>KECAMATAN TIRTOYUDO</b>			<b>2.211.625.450,00</b>					<b>2.210.976.795,00</b>	
7	01	01			PROGRAM PENUNJANG URUSAN PEMERINTAHAN DAERAH KABUPATEN/KOTA	Persentase pemenuhan dukungan manajemen perkantoran dan penunjang kinerja perangkat daerah dalam satu tahun (%)	100 %	2.211.545.450,00				-	2.210.896.795,00	
7	01	01	2.01		Perencanaan, Penganggaran, dan Evaluasi Kinerja Perangkat Daerah	Jumlah dokumen perencanaan penganggaran dan evaluasi kinerja yang disusun sesuai aturan dan tepat waktu	6 Dokumen	96.000,00			-	-	96.000,00	
7	01	01	2.01	0001	Penyusunan Dokumen Perencanaan Perangkat Daerah	Jumlah Dokumen Perencanaan Perangkat Daerah	3 Dokumen	16.000,00	- Kab. Malang, Semua Kecamatan, Semua Kel/Desa	PENDAPATAN ASLI DAERAH (PAD)	-		16.000,00	KECAMATAN TIRTOYUDO
7	01	01	2.01	0002	Koordinasi dan Penyusunan Dokumen RKA-SKPD	Jumlah Dokumen RKA-SKPD dan Laporan Hasil Koordinasi Penyusunan Dokumen RKA-SKPD	1 Dokumen	16.000,00	- Kab. Malang, Semua Kecamatan, Semua Kel/Desa	PENDAPATAN ASLI DAERAH (PAD)	-		16.000,00	KECAMATAN TIRTOYUDO
7	01	01	2.01	0003	Koordinasi dan Penyusunan Dokumen Perubahan RKA-SKPD	Jumlah Dokumen Perubahan RKA-SKPD dan Laporan Hasil Koordinasi Penyusunan Dokumen Perubahan RKA-SKPD	1 Dokumen	16.000,00	- Kab. Malang, Semua Kecamatan, Semua Kel/Desa	PENDAPATAN ASLI DAERAH (PAD)	-		16.000,00	KECAMATAN TIRTOYUDO
7	01	01	2.01	0004	Koordinasi dan Penyusunan DPA-SKPD	Jumlah Dokumen DPA-SKPD dan Laporan Hasil Koordinasi Penyusunan Dokumen DPA-SKPD	1 Dokumen	16.000,00	- Kab. Malang, Semua Kecamatan, Semua Kel/Desa	PENDAPATAN ASLI DAERAH (PAD)	-		16.000,00	KECAMATAN TIRTOYUDO
7	01	01	2.01	0005	Koordinasi dan Penyusunan Perubahan DPA- SKPD	Jumlah Dokumen Perubahan DPA-SKPD dan Laporan Hasil Koordinasi Penyusunan Dokumen Perubahan DPA-SKPD	1 Dokumen	16.000,00	- Kab. Malang, Semua Kecamatan, Semua Kel/Desa	PENDAPATAN ASLI DAERAH (PAD)	-		16.000,00	KECAMATAN TIRTOYUDO

1					2	3	4	5	6	7	8	9	10	11
7	01	01	2.01	0006	Koordinasi dan Penyusunan Laporan Capaian Kinerja dan Ikhtisar Realisasi Kinerja SKPD	Jumlah Laporan Capaian Kinerja dan Ikhtisar Realisasi Kinerja SKPD dan Laporan Hasil Koordinasi Penyusunan Laporan Capaian Kinerja dan Ikhtisar Realisasi Kinerja SKPD	38 Laporan	16.000,00	- Kab. Malang, Semua Kecamatan, Semua Kel/Desa	PENDAPATAN ASLI DAERAH (PAD)	-		16.000,00	KECAMATAN TIRTOYUDO
7	01	01	2.02		Administrasi Keuangan Perangkat Daerah	Jumlah pemenuhan kinerja pelayanan keuangan perangkat daerah disusun sesuai aturan dan tepat waktu	4 Dokumen	2.188.201.065,00			Kecamatan Tirtoyudo	-	2.187.552.410,00	
7	01	01	2.02	0001	Penyediaan Gaji dan Tunjangan ASN	Jumlah Orang yang Menerima Gaji dan Tunjangan ASN	13 Orang/bulan	2.037.010.945,00	- Kab. Malang, Semua Kecamatan, Semua Kel/Desa	PENDAPATAN ASLI DAERAH (PAD)	Kecamatan Tirtoyudo		2.036.362.290,00	KECAMATAN TIRTOYUDO
7	01	01	2.02	0002	Penyediaan Administrasi Pelaksanaan Tugas ASN	Jumlah Dokumen Hasil Penyediaan Administrasi Pelaksanaan Tugas ASN	12 Dokumen	151.158.120,00	- Kab. Malang, Semua Kecamatan, Semua Kel/Desa	PENDAPATAN ASLI DAERAH (PAD)	Kecamatan Tirtoyudo		151.158.120,00	KECAMATAN TIRTOYUDO
7	01	01	2.02	0005	Koordinasi dan Penyusunan Laporan Keuangan Akhir Tahun SKPD	Jumlah Laporan Keuangan Akhir Tahun SKPD dan Laporan Hasil Koordinasi Penyusunan Laporan Keuangan Akhir Tahun SKPD	38 Laporan	16.000,00	- Kab. Malang, Semua Kecamatan, Semua Kel/Desa	PENDAPATAN ASLI DAERAH (PAD)	Kecamatan Tirtoyudo		16.000,00	KECAMATAN TIRTOYUDO
7	01	01	2.02	0008	Penyusunan Pelaporan dan Analisis Prognosis Realisasi Anggaran	Jumlah Dokumen Pelaporan dan Analisis Prognosis Realisasi Anggaran	2 Dokumen	16.000,00	- Kab. Malang, Semua Kecamatan, Semua Kel/Desa	PENDAPATAN ASLI DAERAH (PAD)	Kecamatan Tirtoyudo		16.000,00	KECAMATAN TIRTOYUDO
7	01	01	2.05		Administrasi Kepegawaian Perangkat Daerah	Jumlah pelayanan kepegawaian perangkat daerah yang terfasilitasi dalam menunjang kinerja PD	1 Dokumen	265.000,00			Kecamatan Tirtoyudo	-	265.000,00	
7	01	01	2.05	0002	Pengadaan Pakaian Dinas beserta Atribut Kelengkapannya	Jumlah Paket Pakaian Dinas beserta Atribut Kelengkapannya	16 Paket	265.000,00	- Kab. Malang, Semua Kecamatan, Semua Kel/Desa	PENDAPATAN ASLI DAERAH (PAD)	Kecamatan Tirtoyudo		265.000,00	KECAMATAN TIRTOYUDO
7	01	01	2.06		Administrasi Umum Perangkat Daerah	Jumlah dokumen pelayanan pemenuhan administrasi umum perangkat daerah dalam 1 tahun	5 Dokumen	330.885,00			Kecamatan Tirtoyudo	-	330.885,00	
7	01	01	2.06	0001	Penyediaan Komponen Instalasi Listrik/Penerangan Bangunan Kantor	Jumlah Paket Komponen Instalasi Listrik/Penerangan Bangunan Kantor yang Disediakan	4 Paket	106.000,00	- Kab. Malang, Semua Kecamatan, Semua Kel/Desa	PENDAPATAN ASLI DAERAH (PAD)	Kecamatan Tirtoyudo		106.000,00	KECAMATAN TIRTOYUDO
7	01	01	2.06	0002	Penyediaan Peralatan dan Perlengkapan Kantor	Jumlah Paket Peralatan dan Perlengkapan Kantor yang Disediakan	12 Paket	63.885,00	- Kab. Malang, Semua Kecamatan, Semua Kel/Desa	PENDAPATAN ASLI DAERAH (PAD)	Kecamatan Tirtoyudo		63.885,00	KECAMATAN TIRTOYUDO

1					2	3	4	5	6	7	8	9	10	11
7	01	01	2.06	0005	Penyediaan Barang Cetak dan Penggandaan	Jumlah Paket Barang Cetak dan Penggandaan yang Disediakan	12 Paket	16.000,00	- Kab. Malang, Semua Kecamatan, Semua Kel/Desa	PENDAPATAN ASLI DAERAH (PAD)	Kecamatan Tirtoyudo		16.000,00	KECAMATAN TIRTOYUDO
7	01	01	2.06	0008	Fasilitasi Kunjungan Tamu	Jumlah Laporan Fasilitasi Kunjungan Tamu	12 Laporan	20.000,00	- Kab. Malang, Semua Kecamatan, Semua Kel/Desa	PENDAPATAN ASLI DAERAH (PAD)	Kecamatan Tirtoyudo		20.000,00	KECAMATAN TIRTOYUDO
7	01	01	2.06	0009	Penyelenggaraan Rapat Koordinasi dan Konsultasi SKPD	Jumlah Laporan Penyelenggaraan Rapat Koordinasi dan Konsultasi SKPD	216 Laporan	125.000,00	- Kab. Malang, Semua Kecamatan, Semua Kel/Desa	PENDAPATAN ASLI DAERAH (PAD)	Kecamatan Tirtoyudo		125.000,00	KECAMATAN TIRTOYUDO
7	01	01	2.08		Penyediaan Jasa Penunjang Urusan Pemerintahan Daerah	Jumlah dokumen penyedia jasa penunjang operasional perkantoran yang terbayarkan dalam 1 tahun	1 Dokumen	22.460.000,00			Kecamatan Tirtoyudo	-	22.460.000,00	
7	01	01	2.08	0002	Penyediaan Jasa Komunikasi, Sumber Daya Air dan Listrik	Jumlah Laporan Penyediaan Jasa Komunikasi, Sumber Daya Air dan Listrik yang Disediakan	12 Laporan	22.460.000,00	- Kab. Malang, Semua Kecamatan, Semua Kel/Desa	PENDAPATAN ASLI DAERAH (PAD)	Kecamatan Tirtoyudo		22.460.000,00	KECAMATAN TIRTOYUDO
7	01	01	2.09		Pemeliharaan Barang Milik Daerah Penunjang Urusan Pemerintahan Daerah	Jumlah dokumen barang milik daerah penunjang urusan pemerintahan daerah yang diadakan dalam 1 tahun	3 Dokumen	192.500,00			Kecamatan Tirtoyudo	-	192.500,00	
7	01	01	2.09	0002	Penyediaan Jasa Pemeliharaan, Biaya Pemeliharaan, Pajak dan Perizinan Kendaraan Dinas Operasional atau Lapangan	Jumlah Kendaraan Dinas Operasional atau Lapangan yang Dipelihara dan Dibayarkan Pajak dan Perizinannya	9 Unit	110.000,00	- Kab. Malang, Semua Kecamatan, Semua Kel/Desa	PENDAPATAN ASLI DAERAH (PAD)	Kecamatan Tirtoyudo		110.000,00	KECAMATAN TIRTOYUDO
7	01	01	2.09	0009	Pemeliharaan/Rehabilitasi Gedung Kantor dan Bangunan Lainnya	Jumlah Gedung Kantor dan Bangunan Lainnya yang Dipelihara/Direhabilitasi	2 Unit	10.000,00	- Kab. Malang, Semua Kecamatan, Semua Kel/Desa	PENDAPATAN ASLI DAERAH (PAD)	Kecamatan Tirtoyudo		10.000,00	KECAMATAN TIRTOYUDO
7	01	01	2.09	0011	Pemeliharaan/Rehabilitasi Sarana dan Prasarana Pendukung Gedung Kantor atau Bangunan Lainnya	Jumlah Sarana dan Prasarana Pendukung Gedung Kantor atau Bangunan Lainnya yang Dipelihara/Direhabilitasi	5 Unit	72.500,00	- Kab. Malang, Semua Kecamatan, Semua Kel/Desa	PENDAPATAN ASLI DAERAH (PAD)	Kecamatan Tirtoyudo		72.500,00	KECAMATAN TIRTOYUDO
7	01	02			PROGRAM PENYELENGGARAAN PEMERINTAHAN DAN PELAYANAN PUBLIK	Persentase penyelenggaraan pemerintahan dan pelayanan publik dalam satu tahun	100 %	32.000,00				-	32.000,00	
7	01	02	2.01		Koordinasi Penyelenggaraan Kegiatan Pemerintahan di Tingkat Kecamatan	Jumlah koordinasi penyelenggaraan kegiatan pemerintahan di tingkat kecamatan dalam satu tahun	1 Dokumen	16.000,00			Kecamatan Tirtoyudo	-	16.000,00	



1					2	3	4	5	6	7	8	9	10	11
7	01	02	2.01	0001	Koordinasi/Sinergi Perencanaan dan Pelaksanaan Kegiatan Pemerintahan dengan Perangkat Daerah dan Instansi Vertikal Terkait	Jumlah Laporan Koordinasi/Sinergi Perencanaan dan Pelaksanaan Kegiatan Pemerintahan dengan Perangkat Daerah dan Instansi Vertikal Terkait	13 Laporan	16.000,00	- Kab. Malang, Semua Kecamatan, Semua Kel/Desa	PENDAPATAN ASLI DAERAH (PAD)	Kecamatan Tirtoyudo		16.000,00	KECAMATAN TIRTOYUDO
7	01	02	2.04		Pelaksanaan Urusan Pemerintahan yang Dilimpahkan kepada Camat	Jumlah dokumen Pelaksanaan Urusan Pemerintahan yang Dilimpahkan kepada Camat	1 Dokumen	16.000,00			Kecamatan Tirtoyudo	-	16.000,00	
7	01	02	2.04	0003	Pelaksanaan Urusan Pemerintahan yang Terkait dengan Kewenangan Lain yang Dilimpahkan	Jumlah Laporan Pelaksanaan Kewenangan Lain yang Dilimpahkan	13 Laporan	16.000,00	- Kab. Malang, Semua Kecamatan, Semua Kel/Desa	PENDAPATAN ASLI DAERAH (PAD)	Kecamatan Tirtoyudo		16.000,00	KECAMATAN TIRTOYUDO
7	01	04			PROGRAM KOORDINASI KETENTRAMAN DAN KETERTIBAN UMUM	Persentase kegiatan koordinasi ketentraman dan ketertiban umum dalam satu tahun (%)	100 %	16.000,00				-	16.000,00	
7	01	04	2.01		Koordinasi Upaya Penyelenggaraan Ketenteraman dan Ketertiban Umum	Jumlah koordinasi upaya penyelenggaraan ketentraman dan ketertiban umum yang dilaksanakan dalam satu tahun	1 Dokumen	16.000,00			Kecamatan Tirtoyudo	-	16.000,00	
7	01	04	2.01	0001	Sinergitas dengan Kepolisian Negara Republik Indonesia, Tentara Nasional Indonesia dan Instansi Vertikal di Wilayah Kecamatan	Jumlah Laporan Hasil Sinergitas dengan Kepolisian Negara Republik Indonesia, Tentara Nasional Indonesia dan Instansi Vertikal di Wilayah Kecamatan	13 Laporan	16.000,00	- Kab. Malang, Semua Kecamatan, Semua Kel/Desa	PENDAPATAN ASLI DAERAH (PAD)	Kecamatan Tirtoyudo		16.000,00	KECAMATAN TIRTOYUDO
7	01	05			PROGRAM PENYELENGGARAAN URUSAN PEMERINTAHAN UMUM	Persentase penyelenggaraan urusan pemerintahan umum yang dilaksanakan dalam satu tahun (%)	100 %	16.000,00				-	16.000,00	
7	01	05	2.01		Penyelenggaraan Urusan Pemerintahan Umum Sesuai Penugasan Kepala Daerah	Jumlah penyelenggaraan urusan pemerintahan umum sesuai penugasan kepala daerah yang dilaksanakan dalam satu tahun	1 Dokumen	16.000,00			Kecamatan Tirtoyudo	-	16.000,00	
7	01	05	2.01	0002	Fasilitasi, Koordinasi dan Pembinaan (Bimtek, Sosialisasi, Konsultasi) Wawasan Kebangsaan dan Ketahanan Nasional	Jumlah Orang yang Mengikuti Fasilitasi, Koordinasi dan Pembinaan (Bimtek, Sosialisasi, Konsultasi) Wawasan Kebangsaan dan Ketahanan Nasional	156 Orang	16.000,00	- Kab. Malang, Semua Kecamatan, Semua Kel/Desa	PENDAPATAN ASLI DAERAH (PAD)	Kecamatan Tirtoyudo		16.000,00	KECAMATAN TIRTOYUDO

1			2		3	4	5	6	7	8	9	10	11	
7	01	06			PROGRAM PEMBINAAN DAN PENGAWASAN PEMERINTAHAN DESA	Persentase pembinaan dan pengawasan pemerintahan desa yang dilaksanakan dalam satu tahun (%)	100 %	16.000,00				-	16.000,00	
7	01	06	2.01		Fasilitasi, Rekomendasi dan Koordinasi Pembinaan dan Pengawasan Pemerintahan Desa	Jumlah fasilitasi, rekomendasi dan koordinasi pembinaan dan pengawasan pemerintahan desa yang dilaksanakan dalam satu tahun	1 Dokumen	16.000,00			Kecamatan Tirtoyudo	-	16.000,00	
7	01	06	2.01	0002	Fasilitasi Administrasi Tata Pemerintahan Desa	Jumlah Dokumen yang Difasilitasi dalam rangka Administrasi Tata Pemerintahan Desa	13 Dokumen	16.000,00	- Kab. Malang, Semua Kecamatan, Semua Kel/Desa	PENDAPATAN ASLI DAERAH (PAD)	Kecamatan Tirtoyudo		16.000,00	KECAMATAN TIRTOYUDO
<b>7</b>					<b>UNSUR KEWILAYAHAN</b>			<b>2.454.122.250,00</b>					<b>2.800.062.271,00</b>	
<b>7</b>	<b>01</b>				<b>KECAMATAN</b>			<b>2.454.122.250,00</b>					<b>2.800.062.271,00</b>	
					<b>KECAMATAN SUMBERMANJING WETAN</b>			<b>2.454.122.250,00</b>					<b>2.800.062.271,00</b>	
7	01	01			PROGRAM PENUNJANG URUSAN PEMERINTAHAN DAERAH KABUPATEN/KOTA	Terlaksananya Perencanaan, Penganggaran dan Evaluasi Kinerja Perangkat Daerah	6 dokumen	2.453.484.250,00				-	2.720.011.053,00	
7	01	01	2.01		Perencanaan, Penganggaran, dan Evaluasi Kinerja Perangkat Daerah	Terlaksananya Perencanaan, Penganggaran dan Evaluasi Kinerja Perangkat Daerah	6 dokumen	485.400,00			Internal Kantor Kecamatan Sumbermanjing Wetan	-	3.000.000,00	
7	01	01	2.01	0001	Penyusunan Dokumen Perencanaan Perangkat Daerah	Jumlah Dokumen Perencanaan Perangkat Daerah	2 Dokumen	50.000,00	- Kab. Malang, Semua Kecamatan, Semua Kel/Desa	PENDAPATAN ASLI DAERAH (PAD)	Internal Kantor Kecamatan Sumbermanjing Wetan		500.000,00	KECAMATAN SUMBERMANJING WETAN
7	01	01	2.01	0002	Koordinasi dan Penyusunan Dokumen RKA-SKPD	Jumlah Dokumen RKA-SKPD dan Laporan Hasil Koordinasi Penyusunan Dokumen RKA-SKPD	1 Dokumen	77.000,00	- Kab. Malang, Semua Kecamatan, Semua Kel/Desa	PENDAPATAN ASLI DAERAH (PAD)	Internal Kantor Kecamatan Sumbermanjing Wetan		250.000,00	KECAMATAN SUMBERMANJING WETAN
7	01	01	2.01	0003	Koordinasi dan Penyusunan Dokumen Perubahan RKA-SKPD	Jumlah Dokumen Perubahan RKA-SKPD dan Laporan Hasil Koordinasi Penyusunan Dokumen Perubahan RKA-SKPD	1 Dokumen	77.000,00	- Kab. Malang, Semua Kecamatan, Semua Kel/Desa	PENDAPATAN ASLI DAERAH (PAD)	Internal Kantor Kecamatan Sumbermanjing Wetan		250.000,00	KECAMATAN SUMBERMANJING WETAN
7	01	01	2.01	0004	Koordinasi dan Penyusunan DPA-SKPD	Jumlah Dokumen DPA-SKPD dan Laporan Hasil Koordinasi Penyusunan Dokumen DPA-SKPD	1 Dokumen	77.000,00	- Kab. Malang, Semua Kecamatan, Semua Kel/Desa	PENDAPATAN ASLI DAERAH (PAD)	Internal Kantor Kecamatan Sumbermanjing Wetan		250.000,00	KECAMATAN SUMBERMANJING WETAN
7	01	01	2.01	0005	Koordinasi dan Penyusunan Perubahan DPA- SKPD	Jumlah Dokumen Perubahan DPA-SKPD dan Laporan Hasil Koordinasi Penyusunan Dokumen Perubahan DPA-SKPD	1 Dokumen	77.000,00	- Kab. Malang, Semua Kecamatan, Semua Kel/Desa	PENDAPATAN ASLI DAERAH (PAD)	Internal Kantor Kecamatan Sumbermanjing Wetan		250.000,00	KECAMATAN SUMBERMANJING WETAN

1					2	3	4	5	6	7	8	9	10	11
7	01	01	2.01	0006	Koordinasi dan Penyusunan Laporan Capaian Kinerja dan Ikhtisar Realisasi Kinerja SKPD	Jumlah Laporan Capaian Kinerja dan Ikhtisar Realisasi Kinerja SKPD dan Laporan Hasil Koordinasi Penyusunan Laporan Capaian Kinerja dan Ikhtisar Realisasi Kinerja SKPD	1 Laporan	127.400,00	- Kab. Malang, Semua Kecamatan, Semua Kel/Desa	PENDAPATAN ASLI DAERAH (PAD)	Internal Kantor Kecamatan Sumbermanjing Wetan		1.500.000,00	KECAMATAN SUMBERMANJING WETAN
7	01	01	2.02		Administrasi Keuangan Perangkat Daerah	Jumlah Penyelesaian Dokumen Administrasi Keuangan Perangkat Daerah	3 Dokumen	2.437.059.436,00			Internal Kantor Kecamatan Sumbermanjing Wetan	-	2.485.725.589,00	
7	01	01	2.02	0001	Penyediaan Gaji dan Tunjangan ASN	Jumlah Orang yang Menerima Gaji dan Tunjangan ASN	132 Orang/bulan	2.232.089.068,00	- Kab. Malang, Semua Kecamatan, Semua Kel/Desa	PENDAPATAN ASLI DAERAH (PAD)	Internal Kantor Kecamatan Sumbermanjing Wetan		2.232.089.069,00	KECAMATAN SUMBERMANJING WETAN
7	01	01	2.02	0002	Penyediaan Administrasi Pelaksanaan Tugas ASN	Jumlah Dokumen Hasil Penyediaan Administrasi Pelaksanaan Tugas ASN	12 Dokumen	204.901.368,00	- Kab. Malang, Semua Kecamatan, Semua Kel/Desa	PENDAPATAN ASLI DAERAH (PAD)	Internal Kantor Kecamatan Sumbermanjing Wetan		251.636.520,00	KECAMATAN SUMBERMANJING WETAN
7	01	01	2.02	0005	Koordinasi dan Penyusunan Laporan Keuangan Akhir Tahun SKPD	Jumlah Laporan Keuangan Akhir Tahun SKPD dan Laporan Hasil Koordinasi Penyusunan Laporan Keuangan Akhir Tahun SKPD	12 Laporan	69.000,00	- Kab. Malang, Semua Kecamatan, Semua Kel/Desa	PENDAPATAN ASLI DAERAH (PAD)	Internal Kantor Kecamatan Sumbermanjing Wetan		2.000.000,00	KECAMATAN SUMBERMANJING WETAN
7	01	01	2.05		Administrasi Kepegawaian Perangkat Daerah	Jumlah Penyelesaian Dokumen Administrasi Kepegawaian Perangkat Daerah	1 Dokumen	183.000,00			Internal Kantor Kecamatan Sumbermanjing Wetan	-	19.939.000,00	
7	01	01	2.05	0002	Pengadaan Pakaian Dinas beserta Atribut Kelengkapannya	Jumlah Paket Pakaian Dinas beserta Atribut Kelengkapannya	3 Paket	183.000,00	- Kab. Malang, Semua Kecamatan, Semua Kel/Desa	PENDAPATAN ASLI DAERAH (PAD)	Internal Kantor Kecamatan Sumbermanjing Wetan		19.939.000,00	KECAMATAN SUMBERMANJING WETAN
7	01	01	2.06		Administrasi Umum Perangkat Daerah	Jumlah Penyelesaian Dokumen Administrasi Umum Perangkat Daerah	7 dokumen	1.886.414,00			Internal Kantor Kecamatan Sumbermanjing Wetan	-	161.567.464,00	
7	01	01	2.06	0001	Penyediaan Komponen Instalasi Listrik/Penerangan Bangunan Kantor	Jumlah Paket Komponen Instalasi Listrik/Penerangan Bangunan Kantor yang Disediakan	4 Paket	93.600,00	- Kab. Malang, Semua Kecamatan, Semua Kel/Desa	PENDAPATAN ASLI DAERAH (PAD)	Internal Kantor Kecamatan Sumbermanjing Wetan		1.999.900,00	KECAMATAN SUMBERMANJING WETAN
7	01	01	2.06	0002	Penyediaan Peralatan dan Perlengkapan Kantor	Jumlah Paket Peralatan dan Perlengkapan Kantor yang Disediakan	4 Paket	784.000,00	- Kab. Malang, Semua Kecamatan, Semua Kel/Desa	PENDAPATAN ASLI DAERAH (PAD)	Internal Kantor Kecamatan Sumbermanjing Wetan		25.557.000,00	KECAMATAN SUMBERMANJING WETAN
7	01	01	2.06	0003	Penyediaan Peralatan Rumah Tangga	Jumlah Paket Peralatan Rumah Tangga yang Disediakan	4 Paket	33.000,00	- Kab. Malang, Semua Kecamatan, Semua Kel/Desa	PENDAPATAN ASLI DAERAH (PAD)	Internal Kantor Kecamatan Sumbermanjing Wetan		15.000.000,00	KECAMATAN SUMBERMANJING WETAN
7	01	01	2.06	0004	Penyediaan Bahan Logistik Kantor	Jumlah Paket Bahan Logistik Kantor yang Disediakan	4 Paket	240.000,00	- Kab. Malang, Semua Kecamatan, Semua Kel/Desa	PENDAPATAN ASLI DAERAH (PAD)	Internal Kantor Kecamatan Sumbermanjing Wetan		15.000.000,00	KECAMATAN SUMBERMANJING WETAN

1					2	3	4	5	6	7	8	9	10	11
7	01	01	2.06	0005	Penyediaan Barang Cetak dan Penggandaan	Jumlah Paket Barang Cetak dan Penggandaan yang Disediakan	4 Paket	380.814,00	- Kab. Malang, Sumbermanjing Wetan, Semua Kel/Desa	PENDAPATAN ASLI DAERAH (PAD)	Internal Kantor Kecamatan Sumbermanjing Wetan		13.966.564,00	KECAMATAN SUMBERMANJING WETAN
7	01	01	2.06	0008	Fasilitasi Kunjungan Tamu	Jumlah Laporan Fasilitasi Kunjungan Tamu	12 Laporan	230.000,00	- Kab. Malang, Semua Kecamatan, Semua Kel/Desa	PENDAPATAN ASLI DAERAH (PAD)	Internal Kantor Kecamatan Sumbermanjing Wetan		55.044.000,00	KECAMATAN SUMBERMANJING WETAN
7	01	01	2.06	0009	Penyelenggaraan Rapat Koordinasi dan Konsultasi SKPD	Jumlah Laporan Penyelenggaraan Rapat Koordinasi dan Konsultasi SKPD	12 Laporan	125.000,00	- Kab. Malang, Semua Kecamatan, Semua Kel/Desa	PENDAPATAN ASLI DAERAH (PAD)	Internal Kantor Kecamatan Sumbermanjing Wetan		35.000.000,00	KECAMATAN SUMBERMANJING WETAN
7	01	01	2.07		Pengadaan Barang Milik Daerah Penunjang Urusan Pemerintah Daerah	Jumlah Pengadaan Barang Milik Daerah Penunjang Urusan Pemerintahan Daerah	1 dokumen	231.000,00			-	-	15.000.000,00	
7	01	01	2.07	0011	Pengadaan Sarana dan Prasarana Pendukung Gedung Kantor atau Bangunan Lainnya	Jumlah Unit Sarana dan Prasarana Pendukung Gedung Kantor atau Bangunan Lainnya yang Disediakan	4 Unit	231.000,00	- Kab. Malang, Semua Kecamatan, Semua Kel/Desa	PENDAPATAN ASLI DAERAH (PAD)	-		15.000.000,00	KECAMATAN SUMBERMANJING WETAN
7	01	01	2.08		Penyediaan Jasa Penunjang Urusan Pemerintahan Daerah	Jumlah Penyediaan Jasa Penunjang Urusan Pemerintahan Daerah	3 Dokumen	13.332.000,00			Internal Kantor Kecamatan Sumbermanjing Wetan	-	17.016.000,00	
7	01	01	2.08	0001	Penyediaan Jasa Surat Menyurat	Jumlah Laporan Penyediaan Jasa Surat Menyurat	12 Laporan	12.000,00	- Kab. Malang, Semua Kecamatan, Semua Kel/Desa	PENDAPATAN ASLI DAERAH (PAD)	Internal Kantor Kecamatan Sumbermanjing Wetan		5.316.000,00	KECAMATAN SUMBERMANJING WETAN
7	01	01	2.08	0002	Penyediaan Jasa Komunikasi, Sumber Daya Air dan Listrik	Jumlah Laporan Penyediaan Jasa Komunikasi, Sumber Daya Air dan Listrik yang Disediakan	12 Laporan	10.800.000,00	- Kab. Malang, Semua Kecamatan, Semua Kel/Desa	PENDAPATAN ASLI DAERAH (PAD)	Internal Kantor Kecamatan Sumbermanjing Wetan		9.300.000,00	KECAMATAN SUMBERMANJING WETAN
7	01	01	2.08	0004	Penyediaan Jasa Pelayanan Umum Kantor	Jumlah Laporan Penyediaan Jasa Pelayanan Umum Kantor yang Disediakan	12 Laporan	2.520.000,00	- Kab. Malang, Semua Kecamatan, Semua Kel/Desa	PENDAPATAN ASLI DAERAH (PAD)	Internal Kantor Kecamatan Sumbermanjing Wetan		2.400.000,00	KECAMATAN SUMBERMANJING WETAN
7	01	01	2.09		Pemeliharaan Barang Milik Daerah Penunjang Urusan Pemerintahan Daerah	Jumlah Barang yang di Pelihara Milik Daerah Penunjang Urusan Pemerintahan Daerah	3 Dokumen	307.000,00			Internal Kantor Kecamatan Sumbermanjing Wetan	-	17.763.000,00	
7	01	01	2.09	0001	Penyediaan Jasa Pemeliharaan, Biaya Pemeliharaan, dan Pajak Kendaraan Perorangan Dinas atau Kendaraan Dinas Jabatan	Jumlah Kendaraan Perorangan Dinas atau Kendaraan Dinas Jabatan yang Dipelihara dan dibayarkan Pajaknya	3 Unit	66.000,00	- Kab. Malang, Semua Kecamatan, Semua Kel/Desa	PENDAPATAN ASLI DAERAH (PAD)	Internal Kantor Kecamatan Sumbermanjing Wetan		10.000.000,00	KECAMATAN SUMBERMANJING WETAN
7	01	01	2.09	0006	Pemeliharaan Peralatan dan Mesin Lainnya	Jumlah Peralatan dan Mesin Lainnya yang Dipelihara	15 Unit	46.000,00	- Kab. Malang, Semua Kecamatan, Semua Kel/Desa	PENDAPATAN ASLI DAERAH (PAD)	Internal Kantor Kecamatan Sumbermanjing Wetan		2.763.000,00	KECAMATAN SUMBERMANJING WETAN
7	01	01	2.09	0010	Pemeliharaan/Rehabilitasi Sarana dan Prasarana Gedung Kantor atau Bangunan Lainnya	Jumlah Sarana dan Prasarana Gedung Kantor atau Bangunan Lainnya yang Dipelihara/Direhabilitasi	2 Unit	195.000,00	- Kab. Malang, Semua Kecamatan, Semua Kel/Desa	PENDAPATAN ASLI DAERAH (PAD)	Internal Kantor Kecamatan Sumbermanjing Wetan		5.000.000,00	KECAMATAN SUMBERMANJING WETAN

1				2	3	4	5	6	7	8	9	10	11
7	01	02		PROGRAM PENYELENGGARAAN PEMERINTAHAN DAN PELAYANAN PUBLIK	Persentase Pelaksanaan Program Penyelenggaraan Pemerintahan dan Pelayanan Publik	100 persen	263.000,00				-	33.591.218,00	
7	01	02	2.01	Koordinasi Penyelenggaraan Kegiatan Pemerintahan di Tingkat Kecamatan	Terlaksananya Koordinasi Penyelenggaraan Kegiatan Pemerintahan di Tingkat Kecamatan	1 kegiatan	125.000,00			pemerintah desa se kecamatan dan stake holder terkait	-	26.723.218,00	
7	01	02	2.01	0001 Koordinasi/Sinergi Perencanaan dan Pelaksanaan Kegiatan Pemerintahan dengan Perangkat Daerah dan Instansi Vertikal Terkait	Jumlah Laporan Koordinasi/Sinergi Perencanaan dan Pelaksanaan Kegiatan Pemerintahan dengan Perangkat Daerah dan Instansi Vertikal Terkait	1 Laporan	125.000,00	- Kab. Malang, Sumbermanjing Wetan, Semua Kel/Desa	PENDAPATAN ASLI DAERAH (PAD)	pemerintah desa se kecamatan dan stake holder terkait		26.723.218,00	KECAMATAN SUMBERMANJING WETAN
7	01	02	2.04	Pelaksanaan Urusan Pemerintahan yang Dilimpahkan kepada Camat	Terlaksananya Urusan Pemerintahan yang Dilimpahkan Kepada Camat	1 dokumen	138.000,00			Masyarakat di Kecamatan Sumbermanjing Wetan	-	6.868.000,00	
7	01	02	2.04	0003 Pelaksanaan Urusan Pemerintahan yang Terkait dengan Kewenangan Lain yang Dilimpahkan	Jumlah Laporan Pelaksanaan Kewenangan Lain yang Dilimpahkan	12 Laporan	138.000,00	- Kab. Malang, Semua Kecamatan, Semua Kel/Desa	PENDAPATAN ASLI DAERAH (PAD)	Masyarakat di Kecamatan Sumbermanjing Wetan		6.868.000,00	KECAMATAN SUMBERMANJING WETAN
7	01	05		PROGRAM PENYELENGGARAAN URUSAN PEMERINTAHAN UMUM	Fasilitasi, Koordinasi dan Pembinaan Wawasan Kebangsaan dan Ketahanan Nasional	15 kegiatan	125.000,00				-	5.000.000,00	
7	01	05	2.01	Penyelenggaraan Urusan Pemerintahan Umum Sesuai Penugasan Kepala Daerah	15 kegiatan	15 kegiatan	125.000,00			Masyarakat di Kecamatan Sumbermanjing Wetan	-	5.000.000,00	
7	01	05	2.01	0002 Fasilitasi, Koordinasi dan Pembinaan (Bimtek, Sosialisasi, Konsultasi) Wawasan Kebangsaan dan Ketahanan Nasional	Jumlah Orang yang Mengikuti Fasilitasi, Koordinasi dan Pembinaan (Bimtek, Sosialisasi, Konsultasi) Wawasan Kebangsaan dan Ketahanan Nasional	2 Orang	125.000,00	- Kab. Malang, Semua Kecamatan, Semua Kel/Desa	PENDAPATAN ASLI DAERAH (PAD)	Masyarakat di Kecamatan Sumbermanjing Wetan		5.000.000,00	KECAMATAN SUMBERMANJING WETAN
7	01	06		PROGRAM PEMBINAAN DAN PENGAWASAN PEMERINTAHAN DESA	Jumlah Rekomendasi dan Koordinasi Pembinaan dan Pengawasan Pemerintah Desa yang di fasilitasi	2 dokumen	250.000,00				-	41.460.000,00	
7	01	06	2.01	Fasilitasi, Rekomendasi dan Koordinasi Pembinaan dan Pengawasan Pemerintahan Desa	Jumlah Rekomendasi dan Koordinasi Pembinaan dan Pengawasan Pemerintah Desa yang di fasilitasi	2 dokumen	250.000,00			pemerintah desa dan masyarakat se Kecamatan Sumbermanjing Wetan	-	41.460.000,00	
7	01	06	2.01	0002 Fasilitasi Administrasi Tata Pemerintahan Desa	Jumlah Dokumen yang Difasilitasi dalam rangka Administrasi Tata Pemerintahan Desa	12 Dokumen	125.000,00	- Kab. Malang, Semua Kecamatan, Semua Kel/Desa	PENDAPATAN ASLI DAERAH (PAD)	pemerintah desa dan masyarakat se Kecamatan Sumbermanjing Wetan		20.730.000,00	KECAMATAN SUMBERMANJING WETAN

1					2	3	4	5	6	7	8	9	10	11
7	01	06	2.01	0011	Fasilitasi Penyelenggaraan Ketenteraman dan Ketertiban Umum	Jumlah Dokumen Fasilitasi dalam rangka Penyelenggaraan Ketenteraman dan Ketertiban Umum	12 Dokumen	125.000,00	- Kab. Malang, Sumbermanjing Wetan, Semua Kel/Desa	PENDAPATAN ASLI DAERAH (PAD)	pemerintah desa dan masyarakat se Kecamatan Sumbermanjing Wetan		20.730.000,00	KECAMATAN SUMBERMANJING WETAN
<b>7</b>					<b>UNSUR KEWILAYAHAN</b>			<b>80.031.000,00</b>					<b>80.031.000,00</b>	
<b>7</b>	<b>01</b>				<b>KECAMATAN</b>			<b>80.031.000,00</b>					<b>80.031.000,00</b>	
					<b>KECAMATAN KEPANJEN</b>			<b>6.606.182.450,00</b>					<b>6.709.015.550,00</b>	
7	01	01			PROGRAM PENUNJANG URUSAN PEMERINTAHAN DAERAH KABUPATEN/KOTA	Persentase pemenuhan dukungan manajemen perkantoran dan penunjang kinerja perangkat daerah dalam satu tahun (%)	100 %	32.030.800,00				-	32.030.800,00	
7	01	01	2.06		Administrasi Umum Perangkat Daerah	Jumlah Pelaksanaan Kegiatan Administrasi Umum Perangkat Daerah	12 Kegiatan	8.200.800,00				-	8.200.800,00	
7	01	01	2.06	0001	Penyediaan Komponen Instalasi Listrik/Penerangan Bangunan Kantor	Jumlah Paket Komponen Instalasi Listrik/Penerangan Bangunan Kantor yang Disediakan	1 Paket	3.200.800,00	- Kab. Malang, Semua Kecamatan, Semua Kel/Desa	PENDAPATAN ASLI DAERAH (PAD)			3.200.800,00	KECAMATAN KEPANJEN
7	01	01	2.06	0004	Penyediaan Bahan Logistik Kantor	Jumlah Paket Bahan Logistik Kantor yang Disediakan	12 Paket	5.000.000,00	- Kab. Malang, Kapanjen, Semua Kel/Desa	SISA LEBIH PERHITUNGAN ANGGARAN TAHUN SEBELUMNYA			5.000.000,00	KECAMATAN KEPANJEN
7	01	01	2.07		Pengadaan Barang Milik Daerah Penunjang Urusan Pemerintah Daerah	Jumlah Pelaksanaan Kegiatan Pengadaan Barang Milik Daerah Penunjang Urusan Pemerintah Daerah	5 Kegiatan	23.830.000,00				-	23.830.000,00	
7	01	01	2.07	0006	Pengadaan Peralatan dan Mesin Lainnya	Jumlah Unit Peralatan dan Mesin Lainnya yang Disediakan	5 Unit	23.830.000,00	- Kab. Malang, Kapanjen, Semua Kel/Desa	SISA LEBIH PERHITUNGAN ANGGARAN TAHUN SEBELUMNYA			23.830.000,00	KECAMATAN KEPANJEN
7	01	01	2.07	0011	Pengadaan Sarana dan Prasarana Pendukung Gedung Kantor atau Bangunan Lainnya	Jumlah Unit Sarana dan Prasarana Pendukung Gedung Kantor atau Bangunan Lainnya yang Disediakan	0 Unit	0,00	- Kab. Malang, Semua Kecamatan, Semua Kel/Desa	PENDAPATAN ASLI DAERAH (PAD)			0,00	KECAMATAN KEPANJEN
7	01	01	2.09		Pemeliharaan Barang Milik Daerah Penunjang Urusan Pemerintahan Daerah	Jumlah pelaksanaan Kegiatan Pemeliharaan Barang Milik Daerah Penunjang Urusan Pemerintahan Daerah	12 Kegiatan	0,00				-	0,00	
7	01	01	2.09	0010	Pemeliharaan/Rehabilitasi Sarana dan Prasarana Gedung Kantor atau Bangunan Lainnya	Jumlah Sarana dan Prasarana Gedung Kantor atau Bangunan Lainnya yang Dipelihara/Direhabilitasi	0 Unit	0,00	- Kab. Malang, Semua Kecamatan, Semua Kel/Desa	PENDAPATAN ASLI DAERAH (PAD)			0,00	KECAMATAN KEPANJEN
7	01	01	2.09	0011	Pemeliharaan/Rehabilitasi Sarana dan Prasarana Pendukung Gedung Kantor atau Bangunan Lainnya	Jumlah Sarana dan Prasarana Pendukung Gedung Kantor atau Bangunan Lainnya yang Dipelihara/Direhabilitasi	0 Unit	0,00	- Kab. Malang, Semua Kecamatan, Semua Kel/Desa	SISA LEBIH PERHITUNGAN ANGGARAN TAHUN SEBELUMNYA			0,00	KECAMATAN KEPANJEN

1			2		3	4	5	6	7	8	9	10	11	
7	01	02			PROGRAM PENYELENGGARAAN PEMERINTAHAN DAN PELAYANAN PUBLIK	Persentase Penyelenggaraan Pemerintahan dan Pelayanan Publik dalam Satu Tahun (%)	100 %	15.686.200,00				-	15.686.200,00	
7	01	02	2.01		Koordinasi Penyelenggaraan Kegiatan Pemerintahan di Tingkat Kecamatan	Jumlah Koordinasi Penyelenggaraan Kegiatan pemerintahan di Tingkat Kecamatan	1 Kegiatan	6.686.200,00			-	-	6.686.200,00	
7	01	02	2.01	0001	Koordinasi/Sinergi Perencanaan dan Pelaksanaan Kegiatan Pemerintahan dengan Perangkat Daerah dan Instansi Vertikal Terkait	Jumlah Laporan Koordinasi/Sinergi Perencanaan dan Pelaksanaan Kegiatan Pemerintahan dengan Perangkat Daerah dan Instansi Vertikal Terkait	1 Laporan	6.686.200,00	- Kab. Malang, Semua Kecamatan, Semua Kel/Desa	PENDAPATAN ASLI DAERAH (PAD), SISA LEBIH PERHITUNGAN ANGGARAN TAHUN SEBELUMNYA	-		6.686.200,00	KECAMATAN KEPANJEN
7	01	02	2.04		Pelaksanaan Urusan Pemerintahan yang Dilimpahkan kepada Camat	Jumlah Kegiatan Pelaksanaan Urusan Pemerintahan yang dilimpahkan Kepada Camat	4 Kegiatan	9.000.000,00			-	-	9.000.000,00	
7	01	02	2.04	0003	Pelaksanaan Urusan Pemerintahan yang Terkait dengan Kewenangan Lain yang Dilimpahkan	Jumlah Laporan Pelaksanaan Kewenangan Lain yang Dilimpahkan	4 Laporan	9.000.000,00	- Kab. Malang, Semua Kecamatan, Semua Kel/Desa	LAIN-LAIN PENDAPATAN DAERAH YANG SAH	-		9.000.000,00	KECAMATAN KEPANJEN
7	01	03			PROGRAM PEMBERDAYAAN MASYARAKAT DESA DAN KELURAHAN	Persentase Kinerja Penyelenggaraan Tugas Umum Pemerintahan Kecamatan yang terfasilitasi	100 %	0,00				-	0,00	
7	01	03	2.02		Kegiatan Pemberdayaan Kelurahan	Jumlah pelaksanaan kegiatan pemberdayaan kelurahan	12 Kegiatan	0,00			-	-	0,00	
7	01	03	2.02	0003	Pemberdayaan Masyarakat di Kelurahan	Jumlah Pokmas dan Ormas yang Melaksanakan Pemberdayaan Masyarakat di Kelurahan	0 Pokmas / Ormas	0,00	- Kab. Malang, Semua Kecamatan, Semua Kel/Desa	PENDAPATAN ASLI DAERAH (PAD)	-		0,00	KECAMATAN KEPANJEN
7	01	04			PROGRAM KOORDINASI KETENTRAMAN DAN KETERTIBAN UMUM	Persentase Penyelenggaraan koordinasi ketentraman dan ketertiban umum dalam satu tahun (%)	100 %	15.500.000,00				-	15.500.000,00	
7	01	04	2.01		Koordinasi Upaya Penyelenggaraan Ketenteraman dan Ketertiban Umum	Jumlah Pelaksanaan Kegiatan Koordinasi Upaya Penyelenggaraan Ketentraman dan Ketertiban umum	6 Kegiatan	15.500.000,00			-	-	15.500.000,00	
7	01	04	2.01	0001	Sinergitas dengan Kepolisian Negara Republik Indonesia, Tentara Nasional Indonesia dan Instansi Vertikal di Wilayah Kecamatan	Jumlah Laporan Hasil Sinergitas dengan Kepolisian Negara Republik Indonesia, Tentara Nasional Indonesia dan Instansi Vertikal di Wilayah Kecamatan	6 Laporan	15.500.000,00	- Kab. Malang, Semua Kecamatan, Semua Kel/Desa	DANA TRANSFER UMUM-DANA ALOKASI UMUM, SISA LEBIH PERHITUNGAN ANGGARAN TAHUN SEBELUMNYA	-		15.500.000,00	KECAMATAN KEPANJEN

1			2		3	4	5	6	7	8	9	10	11	
7	01	05			PROGRAM PENYELENGGARAAN URUSAN PEMERINTAHAN UMUM	Persentase Kinerja Penyenggaraan Tugas Umum Pemerintahan Kecamatan yang terfasilitasi	100 %	9.000.000,00				-	9.000.000,00	
7	01	05	2.01		Penyelenggaraan Urusan Pemerintahan Umum Sesuai Penugasan Kepala Daerah	Jumlah kegiatan Penyelenggaraan Urusan Pemerintahan Umum sesuai Penugasan Kepala Daerah	6 Kegiatan	9.000.000,00			-	-	9.000.000,00	
7	01	05	2.01	0002	Fasilitasi, Koordinasi dan Pembinaan (Bimtek, Sosialisasi, Konsultasi) Wawasan Kebangsaan dan Ketahanan Nasional	Jumlah Orang yang Mengikuti Fasilitasi, Koordinasi dan Pembinaan (Bimtek, Sosialisasi, Konsultasi) Wawasan Kebangsaan dan Ketahanan Nasional	240 Orang	9.000.000,00	- Kab. Malang, Semua Kecamatan, Semua Kel/Desa	LAIN-LAIN PAD YANG SAH	-		9.000.000,00	KECAMATAN KEPANJEN
7	01	06			PROGRAM PEMBINAAN DAN PENGAWASAN PEMERINTAHAN DESA	Persentase Kinerja Penyenggaraan Tugas Umum Pemerintahan Kecamatan yang terfasilitasi	100 %	7.814.000,00				-	7.814.000,00	
7	01	06	2.01		Fasilitasi, Rekomendasi dan Koordinasi Pembinaan dan Pengawasan Pemerintahan Desa	Jumlah kegiatan administrasi tata pemerintahan desa yang difasilitasi	6 Kegiatan	7.814.000,00			-	-	7.814.000,00	
7	01	06	2.01	0002	Fasilitasi Administrasi Tata Pemerintahan Desa	Jumlah Dokumen yang Difasilitasi dalam rangka Administrasi Tata Pemerintahan Desa	6 Dokumen	7.814.000,00	- Kab. Malang, Semua Kecamatan, Semua Kel/Desa	PENDAPATAN ASLI DAERAH (PAD)	-		7.814.000,00	KECAMATAN KEPANJEN
<b>X</b>					<b>NON URUSAN</b>			<b>6.526.151.450,00</b>					<b>6.628.984.550,00</b>	
<b>X</b>	<b>XX</b>				<b>URUSAN PEMERINTAHAN BIDANG XX</b>			<b>6.526.151.450,00</b>					<b>6.628.984.550,00</b>	
X	XX	01			PROGRAM PENUNJANG URUSAN PEMERINTAHAN DAERAH KABUPATEN/KOTA	Persentase pemenuhan dukungan manajemen perkantoran dan penunjang kinerja perangkat daerah dalam satu tahun (%)	100 %	6.526.151.450,00				-	6.628.984.550,00	
X	XX	01	2.01		Perencanaan, Penganggaran, dan Evaluasi Kinerja Perangkat Daerah	Jumlah dokumen perencanaan penganggaran dan evaluasi kinerja yang disusun sesuai aturan dan tepat waktu	8 Dokumen	1.470.000,00			-	-	1.470.000,00	
X	XX	01	2.01	0001	Penyusunan Dokumen Perencanaan Perangkat Daerah	Jumlah Dokumen Perencanaan Perangkat Daerah	2 Dokumen	425.000,00	- Kab. Malang, Semua Kecamatan, Semua Kel/Desa	PENDAPATAN ASLI DAERAH (PAD)	-		425.000,00	KECAMATAN KEPANJEN
X	XX	01	2.01	0002	Koordinasi dan Penyusunan Dokumen RKA-SKPD	Jumlah Dokumen RKA-SKPD dan Laporan Hasil Koordinasi Penyusunan Dokumen RKA- SKPD	2 Dokumen	425.000,00	- Kab. Malang, Semua Kecamatan, Semua Kel/Desa	PENDAPATAN ASLI DAERAH (PAD)	-		425.000,00	KECAMATAN KEPANJEN



1					2	3	4	5	6	7	8	9	10	11
X	XX	01	2.01	0006	Koordinasi dan Penyusunan Laporan Capaian Kinerja dan Ikhtisar Realisasi Kinerja SKPD	Jumlah Laporan Capaian Kinerja dan Ikhtisar Realisasi Kinerja SKPD dan Laporan Hasil Koordinasi Penyusunan Laporan Capaian Kinerja dan Ikhtisar Realisasi Kinerja SKPD	2 Laporan	620.000,00	- Kab. Malang, Semua Kecamatan, Semua Kel/Desa	PENDAPATAN ASLI DAERAH (PAD)	-		620.000,00	KECAMATAN KEPANJEN
X	XX	01	2.02		Administrasi Keuangan Perangkat Daerah	Jumlah Pelaksanaan Kegiatan Administrasi Keuangan Perangkat Daerah	12 Kegiatan	6.310.889.613,00			-		6.310.889.613,00	
X	XX	01	2.02	0001	Penyediaan Gaji dan Tunjangan ASN	Jumlah Orang yang Menerima Gaji dan Tunjangan ASN	39 Orang/bulan	6.164.106.493,00	- Kab. Malang, Semua Kecamatan, Semua Kel/Desa	DANA TRANSFER UMUM-DANA ALOKASI UMUM, SISA LEBIH PERHITUNGAN ANGGARAN TAHUN SEBELUMNYA	-		6.164.106.493,00	KECAMATAN KEPANJEN
X	XX	01	2.02	0002	Penyediaan Administrasi Pelaksanaan Tugas ASN	Jumlah Dokumen Hasil Penyediaan Administrasi Pelaksanaan Tugas ASN	12 Dokumen	146.358.120,00	- Kab. Malang, Semua Kecamatan, Semua Kel/Desa	SISA LEBIH PERHITUNGAN ANGGARAN TAHUN SEBELUMNYA	-		146.358.120,00	KECAMATAN KEPANJEN
X	XX	01	2.02	0007	Koordinasi dan Penyusunan Laporan Keuangan Bulanan/ Triwulanan/ Semesteran SKPD	Jumlah Laporan Keuangan Bulanan/ Triwulanan/ Semesteran SKPD dan Laporan Koordinasi Penyusunan Laporan Keuangan Bulanan/Triwulanan/Semesteran SKPD	1 Laporan	425.000,00	- Kab. Malang, Semua Kecamatan, Semua Kel/Desa	PENDAPATAN ASLI DAERAH (PAD)	-		425.000,00	KECAMATAN KEPANJEN
X	XX	01	2.05		Administrasi Kepegawaian Perangkat Daerah	Jumlah Pelaksanaan Kegiatan Administrasi Kepegawaian Perangkat Daerah	2 Kegiatan	20.960.000,00			-		20.960.000,00	
X	XX	01	2.05	0002	Pengadaan Pakaian Dinas beserta Atribut Kelengkapannya	Jumlah Paket Pakaian Dinas beserta Atribut Kelengkapannya	40 Paket	20.960.000,00	- Kab. Malang, Semua Kecamatan, Semua Kel/Desa	PENDAPATAN ASLI DAERAH (PAD)	-		20.960.000,00	KECAMATAN KEPANJEN
X	XX	01	2.06		Administrasi Umum Perangkat Daerah	Jumlah Pelaksanaan Kegiatan Administrasi Umum Perangkat Daerah	12 Kegiatan	88.533.837,00			-	-	188.466.937,00	
X	XX	01	2.06	0002	Penyediaan Peralatan dan Perlengkapan Kantor	Jumlah Paket Peralatan dan Perlengkapan Kantor yang Disediakan	3 Paket	34.659.000,00	- Kab. Malang, Semua Kecamatan, Semua Kel/Desa	PENDAPATAN ASLI DAERAH (PAD)	-		134.592.100,00	KECAMATAN KEPANJEN
X	XX	01	2.06	0005	Penyediaan Barang Cetak dan Penggandaan	Jumlah Paket Barang Cetak dan Penggandaan yang Disediakan	2 Paket	25.406.837,00	- Kab. Malang, Semua Kecamatan, Semua Kel/Desa	PENDAPATAN ASLI DAERAH (PAD), LAIN-LAIN PAD YANG SAH, SISA LEBIH PERHITUNGAN ANGGARAN TAHUN SEBELUMNYA	-		25.406.837,00	KECAMATAN KEPANJEN

1					2	3	4	5	6	7	8	9	10	11
X	XX	01	2.06	0006	Penyediaan Bahan Bacaan dan Peraturan Perundang-undangan	Jumlah Dokumen Bahan Bacaan dan Peraturan Perundang-Undangan yang Disediakan	12 Dokumen	4.218.000,00	- Kab. Malang, Semua Kecamatan, Semua Kel/Desa	PENDAPATAN ASLI DAERAH (PAD)	-		4.218.000,00	KECAMATAN KEPANJEN
X	XX	01	2.06	0008	Fasilitasi Kunjungan Tamu	Jumlah Laporan Fasilitasi Kunjungan Tamu	12 Laporan	5.000.000,00	- Kab. Malang, Semua Kecamatan, Semua Kel/Desa - Kab. Malang, Kepanjen, Semua Kel/Desa	SISA LEBIH PERHITUNGAN ANGGARAN TAHUN SEBELUMNYA	-		5.000.000,00	KECAMATAN KEPANJEN
X	XX	01	2.06	0009	Penyelenggaraan Rapat Koordinasi dan Konsultasi SKPD	Jumlah Laporan Penyelenggaraan Rapat Koordinasi dan Konsultasi SKPD	12 Laporan	19.250.000,00	- Kab. Malang, Semua Kecamatan, Semua Kel/Desa	SISA LEBIH PERHITUNGAN ANGGARAN TAHUN SEBELUMNYA, DANA TRANSFER UMUM-DANA ALOKASI UMUM	-		19.250.000,00	KECAMATAN KEPANJEN
X	XX	01	2.08		Penyediaan Jasa Penunjang Urusan Pemerintahan Daerah	Jumlah Pelaksanaan Kegiatan Penyediaan Jasa Penunjang Urusan Pemerintahan Daerah	12 Kegiatan	32.713.500,00			-	-	35.613.500,00	
X	XX	01	2.08	0001	Penyediaan Jasa Surat Menyurat	Jumlah Laporan Penyediaan Jasa Surat Menyurat	12 Laporan	1.813.500,00	- Kab. Malang, Semua Kecamatan, Semua Kel/Desa	PENDAPATAN ASLI DAERAH (PAD)	-		1.813.500,00	KECAMATAN KEPANJEN
X	XX	01	2.08	0002	Penyediaan Jasa Komunikasi, Sumber Daya Air dan Listrik	Jumlah Laporan Penyediaan Jasa Komunikasi, Sumber Daya Air dan Listrik yang Disediakan	12 Laporan	30.900.000,00	- Kab. Malang, Semua Kecamatan, Semua Kel/Desa	SISA LEBIH PERHITUNGAN ANGGARAN TAHUN SEBELUMNYA	-		30.900.000,00	KECAMATAN KEPANJEN
X	XX	01	2.08	0003	Penyediaan Jasa Peralatan dan Perlengkapan Kantor	Jumlah Laporan Penyediaan Jasa Peralatan dan Perlengkapan Kantor yang Disediakan	10 Laporan	0,00	- Kab. Malang, Semua Kecamatan, Semua Kel/Desa	PENDAPATAN ASLI DAERAH (PAD)	-		2.900.000,00	KECAMATAN KEPANJEN
X	XX	01	2.09		Pemeliharaan Barang Milik Daerah Penunjang Urusan Pemerintahan Daerah	Jumlah pelaksanaan Kegiatan Pemeliharaan Barang Milik Daerah Penunjang Urusan Pemerintahan Daerah	12 Kegiatan	71.584.500,00			-	-	71.584.500,00	
X	XX	01	2.09	0002	Penyediaan Jasa Pemeliharaan, Biaya Pemeliharaan, Pajak dan Perizinan Kendaraan Dinas Operasional atau Lapangan	Jumlah Kendaraan Dinas Operasional atau Lapangan yang Dipelihara dan dibayarkan Pajak dan Perizinannya	11 Unit	36.296.000,00	- Kab. Malang, Semua Kecamatan, Semua Kel/Desa	SISA LEBIH PERHITUNGAN ANGGARAN TAHUN SEBELUMNYA	-		36.296.000,00	KECAMATAN KEPANJEN
X	XX	01	2.09	0006	Pemeliharaan Peralatan dan Mesin Lainnya	Jumlah Peralatan dan Mesin Lainnya yang Dipelihara	5 Unit	1.797.000,00	- Kab. Malang, Semua Kecamatan, Semua Kel/Desa	PENDAPATAN ASLI DAERAH (PAD)	-		1.797.000,00	KECAMATAN KEPANJEN
X	XX	01	2.09	0009	Pemeliharaan/Rehabilitasi Gedung Kantor dan Bangunan Lainnya	Jumlah Gedung Kantor dan Bangunan Lainnya yang Dipelihara/Direhabilitasi	2 Unit	33.491.500,00	- Kab. Malang, Semua Kecamatan, Semua Kel/Desa	SISA LEBIH PERHITUNGAN ANGGARAN TAHUN SEBELUMNYA	-		33.491.500,00	KECAMATAN KEPANJEN

1				2		3		4		5		6		7		8		9		10		11		
7					<b>UNSUR KEWILAYAHAN</b>					<b>400.000.000,00</b>										<b>400.000.000,00</b>				
7	01				<b>KECAMATAN</b>					<b>400.000.000,00</b>										<b>400.000.000,00</b>				
					<b>KELURAHAN PENARUKAN</b>					<b>400.000.000,00</b>										<b>400.000.000,00</b>				
7	01	01			PROGRAM PENUNJANG URUSAN PEMERINTAHAN DAERAH KABUPATEN/KOTA	Persentase pemenuhan dukungan manajemen perkantoran dan penunjang kinerja perangkat daerah dalam satu tahun (%)	100 %			265.948.000,00											265.948.000,00			
7	01	01	2.02		Administrasi Keuangan Perangkat Daerah	Jumlah Pelaksanaan Kegiatan Administrasi Keuangan Perangkat Daerah Jumlah pemenuhan kinerja pelayanan keuangan perangkat daerah yang disusun sesuai aturan dan tepat waktu	12 Laporan 12 Dokumen			89.014.872,00											89.014.872,00			
7	01	01	2.02	0002	Penyediaan Administrasi Pelaksanaan Tugas ASN	Jumlah Dokumen Hasil Penyediaan Administrasi Pelaksanaan Tugas ASN	12 Dokumen			89.014.872,00		- Kab. Malang, Kapanjen, Panarukan	PENDAPATAN ASLI DAERAH (PAD)	-							89.014.872,00		KELURAHAN PENARUKAN	
7	01	01	2.05		Administrasi Kepegawaian Perangkat Daerah	Jumlah pemenuhan kinerja pelayanan kepegawaian perangkat daerah yang disusun sesuai aturan dan tepat waktu Jumlah Pelaksanaan Kegiatan Administrasi Kepegawaian Perangkat Daerah	12 Dokumen 12 Laporan			16.958.000,00											16.958.000,00			
7	01	01	2.05	0002	Pengadaan Pakaian Dinas beserta Atribut Kelengkapannya	Jumlah Paket Pakaian Dinas beserta Atribut Kelengkapan	20 Paket			16.958.000,00		- Kab. Malang, Kapanjen, Panarukan	PENDAPATAN ASLI DAERAH (PAD)	-							16.958.000,00		KELURAHAN PENARUKAN	
7	01	01	2.06		Administrasi Umum Perangkat Daerah	Jumlah pemenuhan pelayanan administrasi umum perangkat daerah dalam satu tahun Jumlah Pelaksanaan Kegiatan Administrasi Umum Perangkat Daerah undefined	12 Dokumen 12 Kegiatan undefined undefined			70.368.628,00											70.368.628,00			
7	01	01	2.06	0002	Penyediaan Peralatan dan Perlengkapan Kantor	Jumlah Paket Peralatan dan Perlengkapan Kantor yang Disediakan	3 Paket			33.750.800,00		- Kab. Malang, Kapanjen, Panarukan	PENDAPATAN ASLI DAERAH (PAD)	-							33.750.800,00		KELURAHAN PENARUKAN	
7	01	01	2.06	0005	Penyediaan Barang Cetak dan Penggandaan	Jumlah Paket Barang Cetak dan Penggandaan yang Disediakan	1 Paket			3.405.828,00		- Kab. Malang, Kapanjen, Panarukan	PENDAPATAN ASLI DAERAH (PAD)	-							3.405.828,00		KELURAHAN PENARUKAN	
7	01	01	2.06	0007	Penyediaan Bahan/Material	Jumlah Paket Bahan/Material yang Disediakan	1 Paket			13.037.000,00		- Kab. Malang, Kapanjen, Panarukan	PENDAPATAN ASLI DAERAH (PAD)	-							13.037.000,00		KELURAHAN PENARUKAN	
7	01	01	2.06	0008	Fasilitasi Kunjungan Tamu	Jumlah Laporan Fasilitasi Kunjungan Tamu	12 Laporan			15.050.000,00		- Kab. Malang, Kapanjen, Panarukan	PENDAPATAN ASLI DAERAH (PAD)	-							15.050.000,00		KELURAHAN PENARUKAN	

1					2	3	4	5	6	7	8	9	10	11
7	01	01	2.06	0009	Penyelenggaraan Rapat Koordinasi dan Konsultasi SKPD	Jumlah Laporan Penyelenggaraan Rapat Koordinasi dan Konsultasi SKPD	12 Laporan	5.125.000,00	- Kab. Malang, Kepanjen, Panarukan	PENDAPATAN ASLI DAERAH (PAD)	-		5.125.000,00	KELURAHAN PENARUKAN
7	01	01	2.07		Pengadaan Barang Milik Daerah Penunjang Urusan Pemerintah Daerah	Jumlah pemenuhan barang milik daerah penunjang operasional kantor Jumlah Pelaksanaan Kegiatan Pengadaan Barang Milik Daerah Penunjang Urusan Pemerintah Daerah	12 Dokumen 12 Kegiatan	25.379.000,00			-	-	25.379.000,00	
7	01	01	2.07	0010	Pengadaan Sarana dan Prasarana Gedung Kantor atau Bangunan Lainnya	Jumlah Unit Sarana dan Prasarana Gedung Kantor atau Bangunan Lainnya yang Disediakan	3 Unit	25.379.000,00	- Kab. Malang, Kepanjen, Panarukan	PENDAPATAN ASLI DAERAH (PAD)	-		25.379.000,00	KELURAHAN PENARUKAN
7	01	01	2.08		Penyediaan Jasa Penunjang Urusan Pemerintahan Daerah	Jumlah Pelaksanaan Kegiatan Penyediaan Jasa Penunjang Urusan Pemerintahan Daerah Jumlah penyediaan jasa penunjang operasional perkantoran yang teradministrasi dengan benar dalam satu tahun	12 Kegiatan 12 Dokumen	18.300.000,00			-	-	18.300.000,00	
7	01	01	2.08	0002	Penyediaan Jasa Komunikasi, Sumber Daya Air dan Listrik	Jumlah Laporan Penyediaan Jasa Komunikasi, Sumber Daya Air dan Listrik yang Disediakan	36 Laporan	18.300.000,00	- Kab. Malang, Kepanjen, Panarukan	PENDAPATAN ASLI DAERAH (PAD)	-		18.300.000,00	KELURAHAN PENARUKAN
7	01	01	2.08	0003	Penyediaan Jasa Peralatan dan Perlengkapan Kantor	Jumlah Laporan Penyediaan Jasa Peralatan dan Perlengkapan Kantor yang Disediakan	0 Laporan	0,00	- Kab. Malang, Kepanjen, Panarukan	PENDAPATAN ASLI DAERAH (PAD)	-		0,00	KELURAHAN PENARUKAN
7	01	01	2.09		Pemeliharaan Barang Milik Daerah Penunjang Urusan Pemerintahan Daerah	Jumlah barang milik daerah penunjang urusan pemerintah daerah yang dipelihara dalam satu tahun Jumlah pelaksanaan Kegiatan Pemeliharaan Barang Milik Daerah Penunjang Urusan Pemerintahan Daerah	3 Unit 12 Kegiatan	45.927.500,00			-	-	45.927.500,00	
7	01	01	2.09	0002	Penyediaan Jasa Pemeliharaan, Biaya Pemeliharaan, Pajak dan Perizinan Kendaraan Dinas Operasional atau Lapangan	Jumlah Kendaraan Dinas Operasional atau Lapangan yang Dipelihara dan dibayarkan Pajak dan Perizinannya	5 Unit	12.096.500,00	- Kab. Malang, Kepanjen, Panarukan	PENDAPATAN ASLI DAERAH (PAD)	-		12.096.500,00	KELURAHAN PENARUKAN
7	01	01	2.09	0006	Pemeliharaan Peralatan dan Mesin Lainnya	Jumlah Peralatan dan Mesin Lainnya yang Dipelihara	5 Unit	2.880.000,00	- Kab. Malang, Kepanjen, Panarukan	PENDAPATAN ASLI DAERAH (PAD)	-		2.880.000,00	KELURAHAN PENARUKAN

1				2	3	4	5	6	7	8	9	10	11	
7	01	01	2.09	0010	Pemeliharaan/Rehabilitasi Sarana dan Prasarana Gedung Kantor atau Bangunan Lainnya	Jumlah Sarana dan Prasarana Gedung Kantor atau Bangunan Lainnya yang Dipelihara/Direhabilitasi	10 Unit	30.951.000,00	- Kab. Malang, Kepanjen, Panarukan	PENDAPATAN ASLI DAERAH (PAD)	-		30.951.000,00	KELURAHAN PENARUKAN
7	01	03			PROGRAM PEMBERDAYAAN MASYARAKAT DESA DAN KELURAHAN	Jumlah kegiatan pemberdayaan kelurahan yang diselenggarakan dalam satu tahun Jumlah Pokmas dan Ormas yang Melaksanakan Pemberdayaan Masyarakat di Kelurahan	2 Paket 3 Pokmas/ Ormas	134.052.000,00				-	134.052.000,00	
7	01	03	2.02		Kegiatan Pemberdayaan Kelurahan	Jumlah Kegiatan Pemberdayaan Kelurahan Jumlah kegiatan pemberdayaan kelurahan yang diselenggarakan dalam satu tahun	3 Kegiatan 3 Pokmas//Ormas	134.052.000,00			Masyarakat dan Kader di Kelurahan Penarukan	-	134.052.000,00	
7	01	03	2.02	0002	Pembangunan Sarana dan Prasarana Kelurahan	Jumlah Sarana dan Prasarana Kelurahan yang Terbangun	1 Unit	19.292.900,00	- Kab. Malang, Kepanjen, Panarukan	DAU TAMBAHAN DUKUNGAN PENDANAAN BAGI KELURAHAN	Masyarakat dan Kader di Kelurahan Penarukan		19.292.900,00	KELURAHAN PENARUKAN
7	01	03	2.02	0003	Pemberdayaan Masyarakat di Kelurahan	Jumlah Pokmas dan Ormas yang Melaksanakan Pemberdayaan Masyarakat di Kelurahan	3 Pokmas / Ormas	114.759.100,00	- Kab. Malang, Kepanjen, Panarukan	DAU TAMBAHAN DUKUNGAN PENDANAAN BAGI KELURAHAN	Masyarakat dan Kader di Kelurahan Penarukan		114.759.100,00	KELURAHAN PENARUKAN
<b>7</b>					<b>UNSUR KEWILAYAHAN</b>			<b>400.000.000,00</b>					<b>400.000.000,00</b>	
<b>7</b>	<b>01</b>				<b>KECAMATAN</b>			<b>400.000.000,00</b>					<b>400.000.000,00</b>	
					<b>KELURAHAN CEPOKOMULYO</b>			<b>400.000.000,00</b>					<b>400.000.000,00</b>	
7	01	01			PROGRAM PENUNJANG URUSAN PEMERINTAHAN DAERAH KABUPATEN/KOTA	Persentase pemenuhan dukungan manajemen perkantoran dan penunjang kinerja perangkat daerah dalam satu tahun (%)	100 %	245.298.000,00				-	245.298.000,00	
7	01	01	2.02		Administrasi Keuangan Perangkat Daerah	Jumlah pemenuhan kinerja pelayanan keuangan perangkat daerah yang disusun sesuai aturan dan tepat waktu Jumlah Pelaksanaan Kegiatan Administrasi Keuangan Perangkat Daerah	12 Dokumen 12 Laporan	117.086.496,00			-	-	117.086.496,00	
7	01	01	2.02	0002	Penyediaan Administrasi Pelaksanaan Tugas ASN	Jumlah Dokumen Hasil Penyediaan Administrasi Pelaksanaan Tugas ASN	12 Dokumen	117.086.496,00	- Kab. Malang, Kepanjen, Cepokomulyo	PENDAPATAN ASLI DAERAH (PAD)	-		117.086.496,00	KELURAHAN CEPOKOMULYO

1				2		3	4	5	6	7	8	9	10	11
7	01	01	2.05		Administrasi Kepegawaian Perangkat Daerah	Jumlah Pelaksanaan Kegiatan Administrasi Kepegawaian Perangkat Daerah Jumlah pemenuhan kinerja pelayanan kepegawaian perangkat daerah yang disusun sesuai aturan dan tepat waktu	12 Laporan 12 Dokumen	7.200.600,00				-	7.200.600,00	
7	01	01	2.05	0002	Pengadaan Pakaian Dinas beserta Atribut Kelengkapannya	Jumlah Paket Pakaian Dinas beserta Atribut Kelengkapan	20 Paket	7.200.600,00	- Kab. Malang, Kapanjen, Cepokomulyo	PENDAPATAN ASLI DAERAH (PAD)	-		7.200.600,00	KELURAHAN CEPOKOMULYO
7	01	01	2.06		Administrasi Umum Perangkat Daerah	Jumlah Pelaksanaan Kegiatan Administrasi Umum Perangkat Daerah	12 Kegiatan	64.839.904,00				-	64.839.904,00	
7	01	01	2.06	0002	Penyediaan Peralatan dan Perlengkapan Kantor	Jumlah Paket Peralatan dan Perlengkapan Kantor yang Disediakan	3 Paket	17.254.600,00	- Kab. Malang, Kapanjen, Kapanjen	PENDAPATAN ASLI DAERAH (PAD)	-		17.254.600,00	KELURAHAN CEPOKOMULYO
7	01	01	2.06	0005	Penyediaan Barang Cetak dan Penggandaan	Jumlah Paket Barang Cetak dan Penggandaan yang Disediakan	2 Paket	6.485.304,00	- Kab. Malang, Kapanjen, Cepokomulyo	PENDAPATAN ASLI DAERAH (PAD)	-		6.485.304,00	KELURAHAN CEPOKOMULYO
7	01	01	2.06	0008	Fasilitasi Kunjungan Tamu	Jumlah Laporan Fasilitasi Kunjungan Tamu	12 Laporan	31.100.000,00	- Kab. Malang, Kapanjen, Cepokomulyo	PENDAPATAN ASLI DAERAH (PAD)	-		31.100.000,00	KELURAHAN CEPOKOMULYO
7	01	01	2.06	0009	Penyelenggaraan Rapat Koordinasi dan Konsultasi SKPD	Jumlah Laporan Penyelenggaraan Rapat Koordinasi dan Konsultasi SKPD	12 Laporan	10.000.000,00	- Kab. Malang, Kapanjen, Cepokomulyo	PENDAPATAN ASLI DAERAH (PAD)	-		10.000.000,00	KELURAHAN CEPOKOMULYO
7	01	01	2.07		Pengadaan Barang Milik Daerah Penunjang Urusan Pemerintah Daerah	Jumlah Pelaksanaan Kegiatan Pengadaan Barang Milik Daerah Penunjang Urusan Pemerintah Daerah	12 Kegiatan	34.599.000,00				-	34.599.000,00	
7	01	01	2.07	0010	Pengadaan Sarana dan Prasarana Gedung Kantor atau Bangunan Lainnya	Jumlah Unit Sarana dan Prasarana Gedung Kantor atau Bangunan Lainnya yang Disediakan	8 Unit	34.599.000,00	- Kab. Malang, Kapanjen, Cepokomulyo	PENDAPATAN ASLI DAERAH (PAD)	-		34.599.000,00	KELURAHAN CEPOKOMULYO
7	01	01	2.08		Penyediaan Jasa Penunjang Urusan Pemerintahan Daerah	Jumlah Pelaksanaan Kegiatan Penyediaan Jasa Penunjang Urusan Pemerintahan Daerah	12 Kegiatan	16.800.000,00				-	16.800.000,00	
7	01	01	2.08	0002	Penyediaan Jasa Komunikasi, Sumber Daya Air dan Listrik	Jumlah Laporan Penyediaan Jasa Komunikasi, Sumber Daya Air dan Listrik yang Disediakan	36 Laporan	16.800.000,00	- Kab. Malang, Kapanjen, Cepokomulyo	PENDAPATAN ASLI DAERAH (PAD)	-		16.800.000,00	KELURAHAN CEPOKOMULYO
7	01	01	2.09		Pemeliharaan Barang Milik Daerah Penunjang Urusan Pemerintahan Daerah	Jumlah pelaksanaan Kegiatan Pemeliharaan Barang Milik Daerah Penunjang Urusan Pemerintahan Daerah	12 Kegiatan	4.772.000,00				-	4.772.000,00	

1				2	3	4	5	6	7	8	9	10	11	
7	01	01	2.09	0002	Penyediaan Jasa Pemeliharaan, Biaya Pemeliharaan, Pajak dan Perizinan Kendaraan Dinas Operasional atau Lapangan	Jumlah Kendaraan Dinas Operasional atau Lapangan yang Dipelihara dan dibayarkan Pajak dan Perizinannya	4 Unit	824.000,00	- Kab. Malang, Kepanjen, Cepokomulyo	PENDAPATAN ASLI DAERAH (PAD)	-		824.000,00	KELURAHAN CEPOKOMULYO
7	01	01	2.09	0010	Pemeliharaan/Rehabilitasi Sarana dan Prasarana Gedung Kantor atau Bangunan Lainnya	Jumlah Sarana dan Prasarana Gedung Kantor atau Bangunan Lainnya yang Dipelihara/Direhabilitasi	1 Unit	3.948.000,00	- Kab. Malang, Kepanjen, Cepokomulyo	PENDAPATAN ASLI DAERAH (PAD)	-		3.948.000,00	KELURAHAN CEPOKOMULYO
7	01	03			PROGRAM PEMBERDAYAAN MASYARAKAT DESA DAN KELURAHAN	Persentase kegiatan pemberdayaan masyarakat desa dan kelurahan dalam satu tahun (%)	100 %	154.702.000,00				-	154.702.000,00	
7	01	03	2.02		Kegiatan Pemberdayaan Kelurahan	Jumlah kegiatan pemberdayaan kelurahan yang diselenggarakan dalam satu tahun Jumlah Kegiatan Pemberdayaan Kelurahan	3 Kegiatan 28 Kegiatan	154.702.000,00				-	154.702.000,00	
7	01	03	2.02	0002	Pembangunan Sarana dan Prasarana Kelurahan	Jumlah Sarana dan Prasarana Kelurahan yang Terbangun	1 Unit	0,00	- Kab. Malang, Kepanjen, Cepokomulyo	DAU TAMBAHAN DUKUNGAN PENDANAAN BAGI KELURAHAN	-		0,00	KELURAHAN CEPOKOMULYO
7	01	03	2.02	0003	Pemberdayaan Masyarakat di Kelurahan	Jumlah Pokmas dan Ormas yang Melaksanakan Pemberdayaan Masyarakat di Kelurahan	3 Pokmas / Ormas	154.702.000,00	- Kab. Malang, Kepanjen, Cepokomulyo	DAU TAMBAHAN DUKUNGAN PENDANAAN BAGI KELURAHAN	-		154.702.000,00	KELURAHAN CEPOKOMULYO
<b>7</b>					<b>UNSUR KEWILAYAHAN</b>			<b>444.000.000,00</b>					<b>444.000.000,00</b>	
<b>7</b>	<b>01</b>				<b>KECAMATAN</b>			<b>444.000.000,00</b>					<b>444.000.000,00</b>	
					<b>KELURAHAN KEPANJEN</b>			<b>444.000.000,00</b>					<b>444.000.000,00</b>	
7	01	01			PROGRAM PENUNJANG URUSAN PEMERINTAHAN DAERAH KABUPATEN/KOTA	Persentase pemenuhan dukungan manajemen perkantoran dan penunjang kinerja perangkat daerah dalam satu tahun (%)	100 %	219.264.000,00				-	219.264.000,00	
7	01	01	2.02		Administrasi Keuangan Perangkat Daerah	Jumlah Pelaksanaan Kegiatan Administrasi Keuangan Perangkat Daerah	12 Laporan	89.014.872,00				-	89.014.872,00	
7	01	01	2.02	0002	Penyediaan Administrasi Pelaksanaan Tugas ASN	Jumlah Dokumen Hasil Penyediaan Administrasi Pelaksanaan Tugas ASN	12 Dokumen	89.014.872,00	- Kab. Malang, Kepanjen, Kepanjen	PENDAPATAN ASLI DAERAH (PAD)	-		89.014.872,00	KELURAHAN KEPANJEN
7	01	01	2.05		Administrasi Kepegawaian Perangkat Daerah	Jumlah pemenuhan kinerja pelayanan kepegawaian perangkat daerah yang disusun sesuai aturan dan tepat waktu	1 Dokumen	9.450.000,00				-	9.450.000,00	
7	01	01	2.05	0002	Pengadaan Pakaian Dinas beserta Atribut Kelengkapannya	Jumlah Paket Pakaian Dinas beserta Atribut Kelengkapan	13 Paket	9.450.000,00	- Kab. Malang, Kepanjen, Kepanjen	PENDAPATAN ASLI DAERAH (PAD)	-		9.450.000,00	KELURAHAN KEPANJEN

1				2		3	4	5	6	7	8	9	10	11
7	01	01	2.06		Administrasi Umum Perangkat Daerah	Jumlah Pelaksanaan Kegiatan Administrasi Umum Perangkat Daerah	12 Kegiatan	58.082.828,00			-	-	58.082.828,00	
7	01	01	2.06	0002	Penyediaan Peralatan dan Perlengkapan Kantor	Jumlah Paket Peralatan dan Perlengkapan Kantor yang Disediakan	3 Paket	8.490.000,00	- Kab. Malang, Kapanjen, Kapanjen	PENDAPATAN ASLI DAERAH (PAD)	-		8.490.000,00	KELURAHAN KEPANJEN
7	01	01	2.06	0005	Penyediaan Barang Cetak dan Penggandaan	Jumlah Paket Barang Cetak dan Penggandaan yang Disediakan	1 Paket	4.937.828,00	- Kab. Malang, Kapanjen, Kapanjen	PENDAPATAN ASLI DAERAH (PAD)	-		4.937.828,00	KELURAHAN KEPANJEN
7	01	01	2.06	0008	Fasilitasi Kunjungan Tamu	Jumlah Laporan Fasilitasi Kunjungan Tamu	12 Laporan	35.280.000,00	- Kab. Malang, Kapanjen, Kapanjen	PENDAPATAN ASLI DAERAH (PAD)	-		35.280.000,00	KELURAHAN KEPANJEN
7	01	01	2.06	0009	Penyelenggaraan Rapat Koordinasi dan Konsultasi SKPD	Jumlah Laporan Penyelenggaraan Rapat Koordinasi dan Konsultasi SKPD	12 Laporan	9.375.000,00	- Kab. Malang, Kapanjen, Kapanjen	PENDAPATAN ASLI DAERAH (PAD)	-		9.375.000,00	KELURAHAN KEPANJEN
7	01	01	2.07		Pengadaan Barang Milik Daerah Penunjang Urusan Pemerintah Daerah	Jumlah Pelaksanaan Kegiatan Pengadaan Barang Milik Daerah Penunjang Urusan Pemerintah Daerah	2 Kegiatan	25.760.000,00			-	-	25.760.000,00	
7	01	01	2.07	0010	Pengadaan Sarana dan Prasarana Gedung Kantor atau Bangunan Lainnya	Jumlah Unit Sarana dan Prasarana Gedung Kantor atau Bangunan Lainnya yang Disediakan	3 Unit	25.760.000,00	- Kab. Malang, Kapanjen, Kapanjen	PENDAPATAN ASLI DAERAH (PAD)	-		25.760.000,00	KELURAHAN KEPANJEN
7	01	01	2.08		Penyediaan Jasa Penunjang Urusan Pemerintahan Daerah	Jumlah Pelaksanaan Kegiatan Penyediaan Jasa Penunjang Urusan Pemerintahan Daerah	12 Kegiatan	27.025.000,00			-	-	27.025.000,00	
7	01	01	2.08	0002	Penyediaan Jasa Komunikasi, Sumber Daya Air dan Listrik	Jumlah Laporan Penyediaan Jasa Komunikasi, Sumber Daya Air dan Listrik yang Disediakan	12 Laporan	23.400.000,00	- Kab. Malang, Kapanjen, Kapanjen	PENDAPATAN ASLI DAERAH (PAD)	-		23.400.000,00	KELURAHAN KEPANJEN
7	01	01	2.08	0003	Penyediaan Jasa Peralatan dan Perlengkapan Kantor	Jumlah Laporan Penyediaan Jasa Peralatan dan Perlengkapan Kantor yang Disediakan	5 Laporan	3.625.000,00	- Kab. Malang, Kapanjen, Kapanjen	PENDAPATAN ASLI DAERAH (PAD)	-		3.625.000,00	KELURAHAN KEPANJEN
7	01	01	2.09		Pemeliharaan Barang Milik Daerah Penunjang Urusan Pemerintahan Daerah	Jumlah pelaksanaan Kegiatan Pemeliharaan Barang Milik Daerah Penunjang Urusan Pemerintahan Daerah	1 Kegiatan	9.931.300,00			-	-	9.931.300,00	
7	01	01	2.09	0010	Pemeliharaan/Rehabilitasi Sarana dan Prasarana Gedung Kantor atau Bangunan Lainnya	Jumlah Sarana dan Prasarana Gedung Kantor atau Bangunan Lainnya yang Dipelihara/Direhabilitasi	1 Unit	9.931.300,00	- Kab. Malang, Kapanjen, Kapanjen	PENDAPATAN ASLI DAERAH (PAD)	-		9.931.300,00	KELURAHAN KEPANJEN
7	01	03			PROGRAM PEMBERDAYAAN MASYARAKAT DESA DAN KELURAHAN	Persentase kegiatan pemberdayaan masyarakat desa dan kelurahan dalam satu tahun (%)	100 %	224.736.000,00			-	-	224.736.000,00	



1					2	3	4	5	6	7	8	9	10	11
7	01	03	2.02		Kegiatan Pemberdayaan Kelurahan	Jumlah kegiatan pemberdayaan kelurahan yang diselenggarakan dalam satu tahun Jumlah Kegiatan Pemberdayaan Kelurahan	3 Kegiatan 3 Kegiatan	224.736.000,00			-	-	224.736.000,00	
7	01	03	2.02	0002	Pembangunan Sarana dan Prasarana Kelurahan	Jumlah Sarana dan Prasarana Kelurahan yang Terbangun	0 Unit	0,00	- Kab. Malang, Kapanjen, Kapanjen	DAU TAMBAHAN DUKUNGAN PENDANAAN BAGI KELURAHAN	-		0,00	KELURAHAN KEPANJEN
7	01	03	2.02	0003	Pemberdayaan Masyarakat di Kelurahan	Jumlah Pokmas dan Ormas yang Melaksanakan Pemberdayaan Masyarakat di Kelurahan	4 Pokmas / Ormas	224.736.000,00	- Kab. Malang, Kapanjen, Kapanjen	DAU TAMBAHAN DUKUNGAN PENDANAAN BAGI KELURAHAN	-		224.736.000,00	KELURAHAN KEPANJEN
<b>7</b>					<b>UNSUR KEWILAYAHAN</b>			<b>400.000.000,00</b>					<b>400.000.000,00</b>	
<b>7</b>	<b>01</b>				<b>KECAMATAN</b>			<b>400.000.000,00</b>					<b>400.000.000,00</b>	
					<b>KELURAHAN ARDIREJO</b>			<b>400.000.000,00</b>					<b>400.000.000,00</b>	
7	01	01			PROGRAM PENUNJANG URUSAN PEMERINTAHAN DAERAH KABUPATEN/KOTA	Persentase pemenuhan dukungan manajemen perkantoran dan penunjang kinerja perangkat daerah dalam satu tahun (%)	100 %	267.000.000,00				-	267.000.000,00	
7	01	01	2.02		Administrasi Keuangan Perangkat Daerah	Jumlah Pelaksanaan Kegiatan Administrasi Keuangan Perangkat Daerah	12 Laporan	118.286.496,00			-	-	118.286.496,00	
7	01	01	2.02	0002	Penyediaan Administrasi Pelaksanaan Tugas ASN	Jumlah Dokumen Hasil Penyediaan Administrasi Pelaksanaan Tugas ASN	12 Dokumen	118.286.496,00	- Kab. Malang, Kapanjen, Ardirejo	PENDAPATAN ASLI DAERAH (PAD)	-		118.286.496,00	KELURAHAN ARDIREJO
7	01	01	2.05		Administrasi Kepegawaian Perangkat Daerah	Jumlah Pelaksanaan Kegiatan Administrasi Kepegawaian Perangkat Daerah	1 Laporan	2.870.000,00			-	-	2.870.000,00	
7	01	01	2.05	0002	Pengadaan Pakaian Dinas beserta Atribut Kelengkapannya	Jumlah Paket Pakaian Dinas beserta Atribut Kelengkapan	12 Paket	2.870.000,00	- Kab. Malang, Kapanjen, Ardirejo	PENDAPATAN ASLI DAERAH (PAD)	-		2.870.000,00	KELURAHAN ARDIREJO
7	01	01	2.06		Administrasi Umum Perangkat Daerah	Jumlah pemenuhan pelayanan administrasi umum perangkat daerah dalam satu tahun Jumlah Pelaksanaan Kegiatan Administrasi Umum Perangkat Daerah	12 Dokumen 12 Kegiatan	56.929.104,00			-	-	56.929.104,00	
7	01	01	2.06	0002	Penyediaan Peralatan dan Perlengkapan Kantor	Jumlah Paket Peralatan dan Perlengkapan Kantor yang Disediakan	4 Paket	15.037.700,00	- Kab. Malang, Kapanjen, Ardirejo	PENDAPATAN ASLI DAERAH (PAD)	-		15.037.700,00	KELURAHAN ARDIREJO
7	01	01	2.06	0005	Penyediaan Barang Cetak dan Penggandaan	Jumlah Paket Barang Cetak dan Penggandaan yang Disediakan	1 Paket	2.891.404,00	- Kab. Malang, Kapanjen, Ardirejo	PENDAPATAN ASLI DAERAH (PAD)	-		2.891.404,00	KELURAHAN ARDIREJO
7	01	01	2.06	0008	Fasilitasi Kunjungan Tamu	Jumlah Laporan Fasilitasi Kunjungan Tamu	12 Laporan	30.000.000,00	- Kab. Malang, Semua Kecamatan, Semua Kel/Desa	PENDAPATAN ASLI DAERAH (PAD)	-		30.000.000,00	KELURAHAN ARDIREJO

1				2	3	4	5	6	7	8	9	10	11	
7	01	01	2.06	0009	Penyelenggaraan Rapat Koordinasi dan Konsultasi SKPD	Jumlah Laporan Penyelenggaraan Rapat Koordinasi dan Konsultasi SKPD	12 Laporan	9.000.000,00	- Kab. Malang, Kapanjen, Ardirejo	PENDAPATAN ASLI DAERAH (PAD)	-		9.000.000,00	KELURAHAN ARDIREJO
7	01	01	2.07		Pengadaan Barang Milik Daerah Penunjang Urusan Pemerintah Daerah	Jumlah Pelaksanaan Kegiatan Pengadaan Barang Milik Daerah Penunjang Urusan Pemerintah Daerah	3 Kegiatan	58.461.000,00			-		58.461.000,00	
7	01	01	2.07	0010	Pengadaan Sarana dan Prasarana Gedung Kantor atau Bangunan Lainnya	Jumlah Unit Sarana dan Prasarana Gedung Kantor atau Bangunan Lainnya yang Disediakan	5 Unit	58.461.000,00	- Kab. Malang, Kapanjen, Ardirejo	PENDAPATAN ASLI DAERAH (PAD)	-		58.461.000,00	KELURAHAN ARDIREJO
7	01	01	2.08		Penyediaan Jasa Penunjang Urusan Pemerintahan Daerah	Jumlah Pelaksanaan Kegiatan Penyediaan Jasa Penunjang Urusan Pemerintahan Daerah	12 Kegiatan	17.375.000,00			-		17.375.000,00	
7	01	01	2.08	0002	Penyediaan Jasa Komunikasi, Sumber Daya Air dan Listrik	Jumlah Laporan Penyediaan Jasa Komunikasi, Sumber Daya Air dan Listrik yang Disediakan	36 Laporan	12.300.000,00	- Kab. Malang, Kapanjen, Ardirejo	PENDAPATAN ASLI DAERAH (PAD)	-		12.300.000,00	KELURAHAN ARDIREJO
7	01	01	2.08	0003	Penyediaan Jasa Peralatan dan Perlengkapan Kantor	Jumlah Laporan Penyediaan Jasa Peralatan dan Perlengkapan Kantor yang Disediakan	7 Laporan	5.075.000,00	- Kab. Malang, Kapanjen, Ardirejo	PENDAPATAN ASLI DAERAH (PAD)	-		5.075.000,00	KELURAHAN ARDIREJO
7	01	01	2.09		Pemeliharaan Barang Milik Daerah Penunjang Urusan Pemerintahan Daerah	Jumlah pelaksanaan Kegiatan Pemeliharaan Barang Milik Daerah Penunjang Urusan Pemerintahan Daerah	2 Kegiatan	13.078.400,00			-		13.078.400,00	
7	01	01	2.09	0010	Pemeliharaan/Rehabilitasi Sarana dan Prasarana Gedung Kantor atau Bangunan Lainnya	Jumlah Sarana dan Prasarana Gedung Kantor atau Bangunan Lainnya yang Dipelihara/Direhabilitasi	4 Unit	13.078.400,00	- Kab. Malang, Kapanjen, Ardirejo	PENDAPATAN ASLI DAERAH (PAD)	-		13.078.400,00	KELURAHAN ARDIREJO
7	01	03			PROGRAM PEMBERDAYAAN MASYARAKAT DESA DAN KELURAHAN	Persentase kegiatan pemberdayaan masyarakat desa dan kelurahan dalam satu tahun (%)	100 %	133.000.000,00			-		133.000.000,00	
7	01	03	2.02		Kegiatan Pemberdayaan Kelurahan	Jumlah Kegiatan Pemberdayaan Kelurahan	4 Kegiatan	133.000.000,00			-		133.000.000,00	
7	01	03	2.02	0002	Pembangunan Sarana dan Prasarana Kelurahan	Jumlah Sarana dan Prasarana Kelurahan yang Terbangun	3 Unit	34.888.000,00	- Kab. Malang, Kapanjen, Ardirejo	DAU TAMBAHAN DUKUNGAN PENDANAAN BAGI KELURAHAN	-		34.888.000,00	KELURAHAN ARDIREJO
7	01	03	2.02	0003	Pemberdayaan Masyarakat di Kelurahan	Jumlah Pokmas dan Ormas yang Melaksanakan Pemberdayaan Masyarakat di Kelurahan	3 Pokmas / Ormas	98.112.000,00	- Kab. Malang, Kapanjen, Ardirejo	DAU TAMBAHAN DUKUNGAN PENDANAAN BAGI KELURAHAN	-		98.112.000,00	KELURAHAN ARDIREJO

1				2		3		4		5		6		7		8		9		10		11		
7					<b>UNSUR KEWILAYAHAN</b>					<b>2.442.453.292,00</b>										<b>2.631.987.492,00</b>				
7	01				<b>KECAMATAN</b>					<b>2.442.453.292,00</b>										<b>2.631.987.492,00</b>				
					<b>KECAMATAN PAKISAJI</b>					<b>2.443.120.250,00</b>										<b>2.635.566.400,00</b>				
7	01	01			PROGRAM PENUNJANG URUSAN PEMERINTAHAN DAERAH KABUPATEN/KOTA	Persentase pemenuhan dukungan manajemen perkantoran dan penunjang kinerja perangkat daerah dalam satu tahun (%)	100 %			2.420.074.892,00									-				2.557.292.492,00	
7	01	01	2.01		Perencanaan, Penganggaran, dan Evaluasi Kinerja Perangkat Daerah	Jumlah dokumen perencanaan penganggaran dan evaluasi kinerja yang disusun sesuai aturan dan tepat waktu	10 Dokumen			564.000,00									Kecamatan Pakisaji	-			1.010.400,00	
7	01	01	2.01	0001	Penyusunan Dokumen Perencanaan Perangkat Daerah	Jumlah Dokumen Perencanaan Perangkat Daerah	2 Dokumen			188.000,00			- Kab. Malang, Semua Kecamatan, Semua Kel/Desa	PENDAPATAN ASLI DAERAH (PAD)					Kecamatan Pakisaji				336.800,00	KECAMATAN PAKISAJI
7	01	01	2.01	0002	Koordinasi dan Penyusunan Dokumen RKA-SKPD	Jumlah Dokumen RKA-SKPD dan Laporan Hasil Koordinasi Penyusunan Dokumen RKA-SKPD	1 Dokumen			47.000,00			- Kab. Malang, Semua Kecamatan, Semua Kel/Desa	PENDAPATAN ASLI DAERAH (PAD)					Kecamatan Pakisaji				84.200,00	KECAMATAN PAKISAJI
7	01	01	2.01	0003	Koordinasi dan Penyusunan Dokumen Perubahan RKA-SKPD	Jumlah Dokumen Perubahan RKA-SKPD dan Laporan Hasil Koordinasi Penyusunan Dokumen Perubahan RKA-SKPD	1 Dokumen			47.000,00			- Kab. Malang, Semua Kecamatan, Semua Kel/Desa	PENDAPATAN ASLI DAERAH (PAD)					Kecamatan Pakisaji				84.200,00	KECAMATAN PAKISAJI
7	01	01	2.01	0004	Koordinasi dan Penyusunan DPA-SKPD	Jumlah Dokumen DPA-SKPD dan Laporan Hasil Koordinasi Penyusunan Dokumen DPA-SKPD	1 Dokumen			47.000,00			- Kab. Malang, Semua Kecamatan, Semua Kel/Desa	PENDAPATAN ASLI DAERAH (PAD)					Kecamatan Pakisaji				84.200,00	KECAMATAN PAKISAJI
7	01	01	2.01	0005	Koordinasi dan Penyusunan Perubahan DPA- SKPD	Jumlah Dokumen Perubahan DPA-SKPD dan Laporan Hasil Koordinasi Penyusunan Dokumen Perubahan DPA-SKPD	1 Dokumen			47.000,00			- Kab. Malang, Semua Kecamatan, Semua Kel/Desa	PENDAPATAN ASLI DAERAH (PAD)					Kecamatan Pakisaji				84.200,00	KECAMATAN PAKISAJI
7	01	01	2.01	0006	Koordinasi dan Penyusunan Laporan Capaian Kinerja dan Ikhtisar Realisasi Kinerja SKPD	Jumlah Laporan Capaian Kinerja dan Ikhtisar Realisasi Kinerja SKPD dan Laporan Hasil Koordinasi Penyusunan Laporan Capaian Kinerja dan Ikhtisar Realisasi Kinerja SKPD	4 Laporan			188.000,00			- Kab. Malang, Semua Kecamatan, Semua Kel/Desa	PENDAPATAN ASLI DAERAH (PAD)					Kecamatan Pakisaji				336.800,00	KECAMATAN PAKISAJI
7	01	01	2.02		Administrasi Keuangan Perangkat Daerah	Jumlah pemenuhan kinerja pelayanan keuangan perangkat daerah disusun sesuai aturan dan tepat waktu	12 Dokumen			2.350.030.292,00									Kecamatan Pakisaji	-			2.351.132.692,00	
7	01	01	2.02	0001	Penyediaan Gaji dan Tunjangan ASN	Jumlah Orang yang Menerima Gaji dan Tunjangan ASN	132 Orang/bulan			2.198.071.548,00			- Kab. Malang, Pakisaji, Semua Kel/Desa	DANA TRANSFER UMUM-DANA ALOKASI UMUM					Kecamatan Pakisaji				2.198.071.548,00	KECAMATAN PAKISAJI
7	01	01	2.02	0002	Penyediaan Administrasi Pelaksanaan Tugas ASN	Jumlah Dokumen Hasil Penyediaan Administrasi Pelaksanaan Tugas ASN	12 Dokumen			151.629.744,00			- Kab. Malang, Pakisaji, Semua Kel/Desa	PENDAPATAN ASLI DAERAH (PAD)					Kecamatan Pakisaji				151.629.744,00	KECAMATAN PAKISAJI

1				2		3		4		5		6		7		8		9		10		11	
7	01	01	2.02	0005	Koordinasi dan Penyusunan Laporan Keuangan Akhir Tahun SKPD	Jumlah Laporan Keuangan Akhir Tahun SKPD dan Laporan Hasil Koordinasi Penyusunan Laporan Keuangan Akhir Tahun SKPD	1 Laporan		47.000,00	- Kab. Malang, Pakisaji, Semua Kel/Desa	PENDAPATAN ASLI DAERAH (PAD)	Kecamatan Pakisaji								84.200,00		KECAMATAN PAKISAJI	
7	01	01	2.02	0007	Koordinasi dan Penyusunan Laporan Keuangan Bulanan/ Triwulanan/ Semesteran SKPD	Jumlah Laporan Keuangan Bulanan/ Triwulanan/ Semesteran SKPD dan Laporan Koordinasi Penyusunan Laporan Keuangan Bulanan/Triwulanan/Semesteran SKPD	16 Laporan		282.000,00	- Kab. Malang, Semua Kecamatan, Semua Kel/Desa	PENDAPATAN ASLI DAERAH (PAD)	Kecamatan Pakisaji								1.347.200,00		KECAMATAN PAKISAJI	
7	01	01	2.05		Administrasi Kepegawaian Perangkat Daerah	Jumlah pemenuhan kinerja pelayanan kepegawaian perangkat daerah yang disusun sesuai aturan dan tepat waktu	1 Dokumen		4.000.000,00			Kecamatan Pakisaji	-							17.480.000,00			
7	01	01	2.05	0002	Pengadaan Pakaian Dinas beserta Atribut Kelengkapannya	Jumlah Paket Pakaian Dinas beserta Atribut Kelengkapan	19 Paket		4.000.000,00	- Kab. Malang, Pakisaji, Semua Kel/Desa	PENDAPATAN ASLI DAERAH (PAD)	Kecamatan Pakisaji								17.480.000,00		KECAMATAN PAKISAJI	
7	01	01	2.06		Administrasi Umum Perangkat Daerah	Jumlah pelayanan pemenuhan administrasi umum perangkat daerah dalam satu tahun	12 Dokumen		8.422.000,00			Kecamatan Pakisaji	-							108.902.400,00			
7	01	01	2.06	0001	Penyediaan Komponen Instalasi Listrik/Penerangan Bangunan Kantor	Jumlah Paket Komponen Instalasi Listrik/Penerangan Bangunan Kantor yang Disediakan	4 Paket		528.000,00	- Kab. Malang, Pakisaji, Semua Kel/Desa	PENDAPATAN ASLI DAERAH (PAD)	Kecamatan Pakisaji								1.063.200,00		KECAMATAN PAKISAJI	
7	01	01	2.06	0002	Penyediaan Peralatan dan Perlengkapan Kantor	Jumlah Paket Peralatan dan Perlengkapan Kantor yang Disediakan	12 Paket		5.169.000,00	- Kab. Malang, Pakisaji, Semua Kel/Desa	PENDAPATAN ASLI DAERAH (PAD)	Kecamatan Pakisaji								16.809.200,00		KECAMATAN PAKISAJI	
7	01	01	2.06	0008	Fasilitasi Kunjungan Tamu	Jumlah Laporan Fasilitasi Kunjungan Tamu	1 Laporan		600.000,00	- Kab. Malang, Pakisaji, Semua Kel/Desa	PENDAPATAN ASLI DAERAH (PAD)	Kecamatan Pakisaji								3.780.000,00		KECAMATAN PAKISAJI	
7	01	01	2.06	0009	Penyelenggaraan Rapat Koordinasi dan Konsultasi SKPD	Jumlah Laporan Penyelenggaraan Rapat Koordinasi dan Konsultasi SKPD	51 Laporan		2.125.000,00	- Kab. Malang, Pakisaji, Semua Kel/Desa	PENDAPATAN ASLI DAERAH (PAD)	Kecamatan Pakisaji								87.250.000,00		KECAMATAN PAKISAJI	
7	01	01	2.07		Pengadaan Barang Milik Daerah Penunjang Urusan Pemerintah Daerah	Jumlah pemenuhan barang milik daerah dalam menunjang operasional kantor	1 Dokumen		0,00			Kecamatan Pakisaji	-							7.837.000,00			
7	01	01	2.07	0011	Pengadaan Sarana dan Prasarana Pendukung Gedung Kantor atau Bangunan Lainnya	Jumlah Unit Sarana dan Prasarana Pendukung Gedung Kantor atau Bangunan Lainnya yang Disediakan	0 Unit		0,00	- Kab. Malang, Semua Kecamatan, Semua Kel/Desa	PENDAPATAN ASLI DAERAH (PAD)	Kecamatan Pakisaji								7.837.000,00		KECAMATAN PAKISAJI	
7	01	01	2.08		Penyediaan Jasa Penunjang Urusan Pemerintahan Daerah	Jumlah dokumen penyediaan jasa penunjang operasional perkantoran yang teradministrasi dengan benar dalam satu tahun	12 Dokumen		51.900.000,00			Kecamatan Pakisaji	-							51.900.000,00			

1				2	3	4	5	6	7	8	9	10	11	
7	01	01	2.08	0002	Penyediaan Jasa Komunikasi, Sumber Daya Air dan Listrik	Jumlah Laporan Penyediaan Jasa Komunikasi, Sumber Daya Air dan Listrik yang Disediakan	12 Laporan	25.500.000,00	- Kab. Malang, Pakisaji, Semua Kel/Desa	PENDAPATAN ASLI DAERAH (PAD)	Kecamatan Pakisaji		25.500.000,00	KECAMATAN PAKISAJI
7	01	01	2.08	0004	Penyediaan Jasa Pelayanan Umum Kantor	Jumlah Laporan Penyediaan Jasa Pelayanan Umum Kantor yang Disediakan	12 Laporan	26.400.000,00	- Kab. Malang, Semua Kecamatan, Semua Kel/Desa	PENDAPATAN ASLI DAERAH (PAD)	Kecamatan Pakisaji		26.400.000,00	KECAMATAN PAKISAJI
7	01	01	2.09		Pemeliharaan Barang Milik Daerah Penunjang Urusan Pemerintahan Daerah	Jumlah dokumen barang milik daerah penunjang urusan pemerintahan daerah yang dipelihara dalam satu tahun	3 Dokumen	5.158.600,00			Kecamatan Pakisaji	-	19.030.000,00	
7	01	01	2.09	0002	Penyediaan Jasa Pemeliharaan, Biaya Pemeliharaan, Pajak dan Perizinan Kendaraan Dinas Operasional atau Lapangan	Jumlah Kendaraan Dinas Operasional atau Lapangan yang Dipelihara dan Dibayarkan Pajak dan Perizinannya	3 Unit	3.206.000,00	- Kab. Malang, Pakisaji, Semua Kel/Desa	PENDAPATAN ASLI DAERAH (PAD)	Kecamatan Pakisaji		12.374.000,00	KECAMATAN PAKISAJI
7	01	01	2.09	0009	Pemeliharaan/Rehabilitasi Gedung Kantor dan Bangunan Lainnya	Jumlah Gedung Kantor dan Bangunan Lainnya yang Dipelihara/Direhabilitasi	6 Unit	1.227.600,00	- Kab. Malang, Pakisaji, Semua Kel/Desa	PENDAPATAN ASLI DAERAH (PAD)	Kecamatan Pakisaji		2.964.000,00	KECAMATAN PAKISAJI
7	01	01	2.09	0011	Pemeliharaan/Rehabilitasi Sarana dan Prasarana Pendukung Gedung Kantor atau Bangunan Lainnya	Jumlah Sarana dan Prasarana Pendukung Gedung Kantor atau Bangunan Lainnya yang Dipelihara/Direhabilitasi	1 Unit	725.000,00	- Kab. Malang, Semua Kecamatan, Semua Kel/Desa	PENDAPATAN ASLI DAERAH (PAD)	Kecamatan Pakisaji		3.692.000,00	KECAMATAN PAKISAJI
7	01	02			PROGRAM PENYELENGGARAAN PEMERINTAHAN DAN PELAYANAN PUBLIK	Persentase penyelenggaraan pemerintahan dan pelayanan publik dalam satu tahun (%)	100 %	1.963.400,00				-	14.345.000,00	
7	01	02	2.01		Koordinasi Penyelenggaraan Kegiatan Pemerintahan di Tingkat Kecamatan	Jumlah koordinasi penyelenggaraan kegiatan pemerintahan di tingkat kecamatan dalam satu tahun	1 Kegiatan	1.363.400,00			Kecamatan Pakisaji	-	11.825.000,00	
7	01	02	2.01	0001	Koordinasi/Sinergi Perencanaan dan Pelaksanaan Kegiatan Pemerintahan dengan Perangkat Daerah dan Instansi Vertikal Terkait	Jumlah Laporan Koordinasi/Sinergi Perencanaan dan Pelaksanaan Kegiatan Pemerintahan dengan Perangkat Daerah dan Instansi Vertikal Terkait	1 Laporan	1.363.400,00	- Kab. Malang, Semua Kecamatan, Semua Kel/Desa - Kab. Malang, Pakisaji, Semua Kel/Desa	PENDAPATAN ASLI DAERAH (PAD)	Kecamatan Pakisaji		11.825.000,00	KECAMATAN PAKISAJI
7	01	02	2.04		Pelaksanaan Urusan Pemerintahan yang Dilimpahkan kepada Camat	Jumlah pelaksanaan urusan pemerintahan yang dilimpahkan kepada Camat	1 Kegiatan	600.000,00			Kecamatan Pakisaji	-	2.520.000,00	
7	01	02	2.04	0003	Pelaksanaan Urusan Pemerintahan yang Terkait dengan Kewenangan Lain yang Dilimpahkan	Jumlah Laporan Pelaksanaan Kewenangan Lain yang Dilimpahkan	1 Laporan	600.000,00	- Kab. Malang, Pakisaji, Semua Kel/Desa	PENDAPATAN ASLI DAERAH (PAD)	Kecamatan Pakisaji		2.520.000,00	KECAMATAN PAKISAJI

1				2	3	4	5	6	7	8	9	10	11	
7	01	04			PROGRAM KOORDINASI KETENTRAMAN DAN KETERTIBAN UMUM	Persentase kegiatan koordinasi ketentraman dan ketertiban umum dalam satu tahun (%)	100 %	19.215.000,00				-	52.160.000,00	
7	01	04	2.01		Koordinasi Upaya Penyelenggaraan Ketenteraman dan Ketertiban Umum	Jumlah koordinasi upaya penyelenggaraan ketentraman dan ketertiban umum yang dilaksanakan dalam satu tahun	2 Kegiatan	19.215.000,00			Kecamatan Pakisaji	-	52.160.000,00	
7	01	04	2.01	0001	Sinergitas dengan Kepolisian Negara Republik Indonesia, Tentara Nasional Indonesia dan Instansi Vertikal di Wilayah Kecamatan	Jumlah Laporan Hasil Sinergitas dengan Kepolisian Negara Republik Indonesia, Tentara Nasional Indonesia dan Instansi Vertikal di Wilayah Kecamatan	2 Laporan	19.215.000,00	- Kab. Malang, Pakisaji, Semua Kel/Desa	PENDAPATAN ASLI DAERAH (PAD)	Kecamatan Pakisaji		52.160.000,00	KECAMATAN PAKISAJI
7	01	05			PROGRAM PENYELENGGARAAN URUSAN PEMERINTAHAN UMUM	Persentase penyelenggaraan urusan pemerintahan umum yang dilaksanakan dalam satu tahun (%)	100 %	600.000,00				-	3.150.000,00	
7	01	05	2.01		Penyelenggaraan Urusan Pemerintahan Umum Sesuai Penugasan Kepala Daerah	Jumlah penyelenggaraan urusan pemerintahan umum sesuai penugasan kepala daerah yang dilaksanakan dalam satu tahun	1 Kegiatan	600.000,00			Kecamatan Pakisaji	-	3.150.000,00	
7	01	05	2.01	0002	Fasilitasi, Koordinasi dan Pembinaan (Bimtek, Sosialisasi, Konsultasi) Wawasan Kebangsaan dan Ketahanan Nasional	Jumlah Orang yang Mengikuti Fasilitasi, Koordinasi dan Pembinaan (Bimtek, Sosialisasi, Konsultasi) Wawasan Kebangsaan dan Ketahanan Nasional	12 Orang	600.000,00	- Kab. Malang, Pakisaji, Semua Kel/Desa	PENDAPATAN ASLI DAERAH (PAD)	Kecamatan Pakisaji		3.150.000,00	KECAMATAN PAKISAJI
7	01	06			PROGRAM PEMBINAAN DAN PENGAWASAN PEMERINTAHAN DESA	Persentase pembinaan dan pengawasan pemerintahan desa yang dilaksanakan dalam satu tahun (%)	100 %	600.000,00				-	5.040.000,00	
7	01	06	2.01		Fasilitasi, Rekomendasi dan Koordinasi Pembinaan dan Pengawasan Pemerintahan Desa	Jumlah fasilitasi, rekomendasi dan koordinasi pembinaan dan pengawasan pemerintahan desa yang dilaksanakan dalam satu tahun	1 Kegiatan	600.000,00			Kecamatan Pakisaji	-	5.040.000,00	
7	01	06	2.01	0002	Fasilitasi Administrasi Tata Pemerintahan Desa	Jumlah Dokumen yang Difasilitasi dalam rangka Administrasi Tata Pemerintahan Desa	1 Dokumen	600.000,00	- Kab. Malang, Pakisaji, Semua Kel/Desa	PENDAPATAN ASLI DAERAH (PAD)	Kecamatan Pakisaji		5.040.000,00	KECAMATAN PAKISAJI

1			2		3	4	5	6	7	8	9	10	11
X					<b>NON URUSAN</b>		<b>666.958,00</b>					<b>3.578.908,00</b>	
X	XX				<b>URUSAN PEMERINTAHAN BIDANG XX</b>		<b>666.958,00</b>					<b>3.578.908,00</b>	
X	XX	01			PROGRAM PENUNJANG URUSAN PEMERINTAHAN DAERAH KABUPATEN/KOTA	Persentase pemenuhan dukungan manajemen perkantoran dan penunjang kinerja perangkat daerah dalam satu tahun (%)	100 %	666.958,00				3.578.908,00	
X	XX	01	2.06		Administrasi Umum Perangkat Daerah	Jumlah pelayanan pemenuhan administrasi umum perangkat daerah dalam satu tahun	12 Dokumen	666.958,00			-	3.578.908,00	
X	XX	01	2.06	0005	Penyediaan Barang Cetak dan Penggandaan	Jumlah Paket Barang Cetak dan Penggandaan yang Disediakan	2 Paket	666.958,00	- Kab. Malang, Pakisaji, Semua Kel/Desa	PENDAPATAN ASLI DAERAH (PAD)	-	3.578.908,00	KECAMATAN PAKISAJI
7					<b>UNSUR KEWILAYAHAN</b>		<b>2.729.176.950,00</b>					<b>2.903.051.900,00</b>	
7	01				<b>KECAMATAN</b>		<b>2.729.176.950,00</b>					<b>2.903.051.900,00</b>	
7	01				<b>KECAMATAN NGAJUM</b>		<b>2.729.176.950,00</b>					<b>2.903.051.900,00</b>	
7	01	01			PROGRAM PENUNJANG URUSAN PEMERINTAHAN DAERAH KABUPATEN/KOTA	Persentase pemenuhan dukungan manajemen perkantoran dan penunjang kinerja perangkat daerah dalam satu tahun (%)	100 %	2.724.459.970,00				2.879.313.300,00	
7	01	01	2.01		Perencanaan, Penganggaran, dan Evaluasi Kinerja Perangkat Daerah	Jumlah Dokumen Perencanaan penganggaran, dan Evaluasi Kinerja Perangkat Daerah	14 Dokumen	578.240,00			-	579.000,00	
7	01	01	2.01	0001	Penyusunan Dokumen Perencanaan Perangkat Daerah	Jumlah Dokumen Perencanaan Perangkat Daerah	7 Dokumen	107.680,00	- Kab. Malang, Semua Kecamatan, Semua Kel/Desa	PENDAPATAN ASLI DAERAH (PAD)	-	107.800,00	KECAMATAN NGAJUM
7	01	01	2.01	0002	Koordinasi dan Penyusunan Dokumen RKA-SKPD	Jumlah Dokumen RKA-SKPD dan Laporan Hasil Koordinasi Penyusunan Dokumen RKA-SKPD	1 Dokumen	105.440,00	- Kab. Malang, Semua Kecamatan, Semua Kel/Desa	PENDAPATAN ASLI DAERAH (PAD)	-	105.700,00	KECAMATAN NGAJUM
7	01	01	2.01	0003	Koordinasi dan Penyusunan Dokumen Perubahan RKA-SKPD	Jumlah Dokumen Perubahan RKA-SKPD dan Laporan Hasil Koordinasi Penyusunan Dokumen Perubahan RKA-SKPD	1 Dokumen	95.200,00	- Kab. Malang, Semua Kecamatan, Semua Kel/Desa	PENDAPATAN ASLI DAERAH (PAD)	-	95.200,00	KECAMATAN NGAJUM
7	01	01	2.01	0004	Koordinasi dan Penyusunan DPA-SKPD	Jumlah Dokumen DPA-SKPD dan Laporan Hasil Koordinasi Penyusunan Dokumen DPA-SKPD	1 Dokumen	86.240,00	- Kab. Malang, Semua Kecamatan, Semua Kel/Desa	PENDAPATAN ASLI DAERAH (PAD)	-	86.500,00	KECAMATAN NGAJUM
7	01	01	2.01	0005	Koordinasi dan Penyusunan Perubahan DPA- SKPD	Jumlah Dokumen Perubahan DPA-SKPD dan Laporan Hasil Koordinasi Penyusunan Dokumen Perubahan DPA-SKPD	1 Dokumen	89.760,00	- Kab. Malang, Semua Kecamatan, Semua Kel/Desa	PENDAPATAN ASLI DAERAH (PAD)	-	89.800,00	KECAMATAN NGAJUM

1					2	3	4	5	6	7	8	9	10	11
7	01	01	2.01	0006	Koordinasi dan Penyusunan Laporan Capaian Kinerja dan Ikhtisar Realisasi Kinerja SKPD	Jumlah Laporan Capaian Kinerja dan Ikhtisar Realisasi Kinerja SKPD dan Laporan Hasil Koordinasi Penyusunan Laporan Capaian Kinerja dan Ikhtisar Realisasi Kinerja SKPD	4 Laporan	93.920,00	- Kab. Malang, Semua Kecamatan, Semua Kel/Desa	PENDAPATAN ASLI DAERAH (PAD)	-		94.000,00	KECAMATAN NGAJUM
7	01	01	2.02		Administrasi Keuangan Perangkat Daerah	Jumlah pemenuhan kinerja pelayanan keuangan perangkat daerah disusun sesuai aturan dan tepat tepat	26 Dokumen	2.705.628.142,00			-		2.742.005.648,00	
7	01	01	2.02	0001	Penyediaan Gaji dan Tunjangan ASN	Jumlah Orang yang Menerima Gaji dan Tunjangan ASN	14 Orang/bulan	2.527.349.478,00	- Kab. Malang, Semua Kecamatan, Semua Kel/Desa	DAU TAMBAHAN DUKUNGAN PENDANAAN ATAS KEBIJAKAN PENGGAJIAN PEGAWAI PEMERINTAH DENGAN PERJANJIAN KERJA	-		2.563.501.504,00	KECAMATAN NGAJUM
7	01	01	2.02	0002	Penyediaan Administrasi Pelaksanaan Tugas ASN	Jumlah Dokumen Hasil Penyediaan Administrasi Pelaksanaan Tugas ASN	12 Dokumen	178.029.744,00	- Kab. Malang, Semua Kecamatan, Semua Kel/Desa	PENDAPATAN ASLI DAERAH (PAD)	-		178.029.744,00	KECAMATAN NGAJUM
7	01	01	2.02	0005	Koordinasi dan Penyusunan Laporan Keuangan Akhir Tahun SKPD	Jumlah Laporan Keuangan Akhir Tahun SKPD dan Laporan Hasil Koordinasi Penyusunan Laporan Keuangan Akhir Tahun SKPD	1 Laporan	74.840,00	- Kab. Malang, Semua Kecamatan, Semua Kel/Desa	PENDAPATAN ASLI DAERAH (PAD)	-		299.900,00	KECAMATAN NGAJUM
7	01	01	2.02	0006	Pengelolaan dan Penyiapan Bahan Tanggapan Pemeriksaan	Jumlah Dokumen Bahan Tanggapan Pemeriksaan dan Tindak Lanjut Pemeriksaan	1 Dokumen	86.240,00	- Kab. Malang, Semua Kecamatan, Semua Kel/Desa	PENDAPATAN ASLI DAERAH (PAD)	-		86.500,00	KECAMATAN NGAJUM
7	01	01	2.02	0007	Koordinasi dan Penyusunan Laporan Keuangan Bulanan/ Triwulanan/ Semesteran SKPD	Jumlah Laporan Keuangan Bulanan/ Triwulanan/ Semesteran SKPD dan Laporan Koordinasi Penyusunan Laporan Keuangan Bulanan/Triwulanan/Semesteran SKPD	4 Laporan	87.840,00	- Kab. Malang, Semua Kecamatan, Semua Kel/Desa	PENDAPATAN ASLI DAERAH (PAD)	-		88.000,00	KECAMATAN NGAJUM
7	01	01	2.03		Administrasi Barang Milik Daerah pada Perangkat Daerah	Jumlah dokumen barang milik daerah pada perangkat daerah disusun sesuai aturan dan teradministrasi	4 Dokumen	672.700,00			-		672.700,00	
7	01	01	2.03	0001	Penyusunan Perencanaan Kebutuhan Barang Milik Daerah SKPD	Jumlah Rencana Kebutuhan Barang Milik Daerah SKPD	1 Dokumen	189.000,00	- Kab. Malang, Semua Kecamatan, Semua Kel/Desa	PENDAPATAN ASLI DAERAH (PAD)	-		189.000,00	KECAMATAN NGAJUM



1					2	3	4	5	6	7	8	9	10	11
7	01	01	2.03	0003	Koordinasi dan Penilaian Barang Milik Daerah SKPD	Jumlah Laporan Hasil Penilaian Barang Milik Daerah dan Hasil Koordinasi Penilaian Barang Milik Daerah SKPD	1 Laporan	149.900,00	- Kab. Malang, Semua Kecamatan, Semua Kel/Desa	PENDAPATAN ASLI DAERAH (PAD)	-		149.900,00	KECAMATAN NGAJUM
7	01	01	2.03	0005	Rekonsiliasi dan Penyusunan Laporan Barang Milik Daerah pada SKPD	Jumlah Laporan Rekonsiliasi dan Penyusunan Laporan Barang Milik Daerah pada SKPD	2 Laporan	125.000,00	- Kab. Malang, Semua Kecamatan, Semua Kel/Desa	PENDAPATAN ASLI DAERAH (PAD)	-		125.000,00	KECAMATAN NGAJUM
7	01	01	2.03	0006	Penatausahaan Barang Milik Daerah pada SKPD	Jumlah Laporan Penatausahaan Barang Milik Daerah pada SKPD	2 Laporan	208.800,00	- Kab. Malang, Semua Kecamatan, Semua Kel/Desa	PENDAPATAN ASLI DAERAH (PAD)	-		208.800,00	KECAMATAN NGAJUM
7	01	01	2.05		Administrasi Kepegawaian Perangkat Daerah	Jumlah Pemenuhan kinerja pelayanan kepegawaian perangkat daerah yang disusun sesuai aturan dan tepat	12 Dokumen	1.213.400,00			-	-	4.226.000,00	
7	01	01	2.05	0003	Pendataan dan Pengolahan Administrasi Kepegawaian	Jumlah Dokumen Pendataan dan Pengolahan Administrasi Kepegawaian	1 Dokumen	128.000,00	- Kab. Malang, Semua Kecamatan, Semua Kel/Desa	PENDAPATAN ASLI DAERAH (PAD)	-		128.000,00	KECAMATAN NGAJUM
7	01	01	2.05	0004	Koordinasi dan Pelaksanaan Sistem Informasi Kepegawaian	Jumlah Dokumen Hasil Koordinasi dan Pelaksanaan Sistem Informasi Kepegawaian	2 Dokumen	211.600,00	- Kab. Malang, Semua Kecamatan, Semua Kel/Desa	PENDAPATAN ASLI DAERAH (PAD)	-		600.000,00	KECAMATAN NGAJUM
7	01	01	2.05	0005	Monitoring, Evaluasi, dan Penilaian Kinerja Pegawai	Jumlah Dokumen Monitoring, Evaluasi, dan Penilaian Kinerja Pegawai	12 Dokumen	247.400,00	- Kab. Malang, Semua Kecamatan, Semua Kel/Desa	PENDAPATAN ASLI DAERAH (PAD)	-		503.000,00	KECAMATAN NGAJUM
7	01	01	2.05	0009	Pendidikan dan Pelatihan Pegawai Berdasarkan Tugas dan Fungsi	Jumlah Pegawai Berdasarkan Tugas dan Fungsi yang Mengikuti Pendidikan dan Pelatihan	2 Orang	491.400,00	- Kab. Malang, Semua Kecamatan, Semua Kel/Desa	PENDAPATAN ASLI DAERAH (PAD)	-		2.500.000,00	KECAMATAN NGAJUM
7	01	01	2.05	0010	Sosialisasi Peraturan Perundang-Undangan	Jumlah Orang yang Mengikuti Sosialisasi Peraturan Perundang-Undangan	5 Orang	135.000,00	- Kab. Malang, Semua Kecamatan, Semua Kel/Desa	PENDAPATAN ASLI DAERAH (PAD)	-		495.000,00	KECAMATAN NGAJUM
7	01	01	2.06		Administrasi Umum Perangkat Daerah	Jumlah Pelayanan Pemenuhan Administrasi Umum perangkat Daerah dalam 1 Tahun	12 Dokumen	4.972.488,00			-	-	58.237.452,00	
7	01	01	2.06	0001	Penyediaan Komponen Instalasi Listrik/Penerangan Bangunan Kantor	Jumlah Paket Komponen Instalasi Listrik/Penerangan Bangunan Kantor yang Disediakan	1 Paket	108.300,00	- Kab. Malang, Semua Kecamatan, Semua Kel/Desa	PENDAPATAN ASLI DAERAH (PAD)	-		2.696.400,00	KECAMATAN NGAJUM
7	01	01	2.06	0002	Penyediaan Peralatan dan Perlengkapan Kantor	Jumlah Paket Peralatan dan Perlengkapan Kantor yang Disediakan	1 Paket	332.500,00	- Kab. Malang, Semua Kecamatan, Semua Kel/Desa	PENDAPATAN ASLI DAERAH (PAD)	-		7.999.700,00	KECAMATAN NGAJUM
7	01	01	2.06	0003	Penyediaan Peralatan Rumah Tangga	Jumlah Paket Peralatan Rumah Tangga yang Disediakan	1 Paket	417.100,00	- Kab. Malang, Semua Kecamatan, Semua Kel/Desa	PENDAPATAN ASLI DAERAH (PAD)	-		4.120.000,00	KECAMATAN NGAJUM

1				2		3	4	5	6	7	8	9	10	11
7	01	01	2.06	0005	Penyediaan Barang Cetak dan Penggandaan	Jumlah Paket Barang Cetak dan Penggandaan yang Disediakan	1 Paket	299.588,00	- Kab. Malang, Semua Kecamatan, Semua Kel/Desa	PENDAPATAN ASLI DAERAH (PAD)	-		4.171.352,00	KECAMATAN NGAJUM
7	01	01	2.06	0008	Fasilitasi Kunjungan Tamu	Jumlah Laporan Fasilitasi Kunjungan Tamu	5 Laporan	315.000,00	- Kab. Malang, Semua Kecamatan, Semua Kel/Desa	PENDAPATAN ASLI DAERAH (PAD)	-		5.250.000,00	KECAMATAN NGAJUM
7	01	01	2.06	0009	Penyelenggaraan Rapat Koordinasi dan Konsultasi SKPD	Jumlah Laporan Penyelenggaraan Rapat Koordinasi dan Konsultasi SKPD	12 Laporan	3.500.000,00	- Kab. Malang, Semua Kecamatan, Semua Kel/Desa	PENDAPATAN ASLI DAERAH (PAD)	-		34.000.000,00	KECAMATAN NGAJUM
7	01	01	2.07		Pengadaan Barang Milik Daerah Penunjang Urusan Pemerintah Daerah	Jumlah Pemenuhan Barang Milik daerah dalam menunjang operasional Kantor	10 Unit	1.670.000,00			-	-	27.946.500,00	
7	01	01	2.07	0011	Pengadaan Sarana dan Prasarana Pendukung Gedung Kantor atau Bangunan Lainnya	Jumlah Unit Sarana dan Prasarana Pendukung Gedung Kantor atau Bangunan Lainnya yang Disediakan	1 Unit	1.670.000,00	- Kab. Malang, Semua Kecamatan, Semua Kel/Desa	PENDAPATAN ASLI DAERAH (PAD)	-		27.946.500,00	KECAMATAN NGAJUM
7	01	01	2.08		Penyediaan Jasa Penunjang Urusan Pemerintahan Daerah	Penyediaan Laporan Jasa Penunjang Urusan Pemerintahan Daerah	12 Laporan	8.525.000,00			-	-	27.400.000,00	
7	01	01	2.08	0001	Penyediaan Jasa Surat Menyurat	Jumlah Laporan Penyediaan Jasa Surat Menyurat	12 Laporan	125.000,00	- Kab. Malang, Semua Kecamatan, Semua Kel/Desa	PENDAPATAN ASLI DAERAH (PAD)	-		1.000.000,00	KECAMATAN NGAJUM
7	01	01	2.08	0002	Penyediaan Jasa Komunikasi, Sumber Daya Air dan Listrik	Jumlah Laporan Penyediaan Jasa Komunikasi, Sumber Daya Air dan Listrik yang Disediakan	12 Laporan	8.400.000,00	- Kab. Malang, Semua Kecamatan, Semua Kel/Desa	PENDAPATAN ASLI DAERAH (PAD)	-		26.400.000,00	KECAMATAN NGAJUM
7	01	01	2.09		Pemeliharaan Barang Milik Daerah Penunjang Urusan Pemerintahan Daerah	Jumlah Unuit Pemeliharaan Barang Milik Daerah Penunjang Pemerintahan Daerah	8 Unit	1.200.000,00			-	-	18.246.000,00	
7	01	01	2.09	0002	Penyediaan Jasa Pemeliharaan, Biaya Pemeliharaan, Pajak dan Perizinan Kendaraan Dinas Operasional atau Lapangan	Jumlah Kendaraan Dinas Operasional atau Lapangan yang Dipelihara dan dibayarkan Pajak dan Perizinannya	1 Unit	1.100.000,00	- Kab. Malang, Semua Kecamatan, Semua Kel/Desa	PENDAPATAN ASLI DAERAH (PAD)	-		17.246.000,00	KECAMATAN NGAJUM
7	01	01	2.09	0010	Pemeliharaan/Rehabilitasi Sarana dan Prasarana Gedung Kantor atau Bangunan Lainnya	Jumlah Sarana dan Prasarana Gedung Kantor atau Bangunan Lainnya yang Dipelihara/Direhabilitasi	1 Unit	100.000,00	- Kab. Malang, Semua Kecamatan, Semua Kel/Desa	PENDAPATAN ASLI DAERAH (PAD)	-		1.000.000,00	KECAMATAN NGAJUM

1			2		3	4	5	6	7	8	9	10	11	
7	01	02			PROGRAM PENYELENGGARAAN PEMERINTAHAN DAN PELAYANAN PUBLIK	Prosentase penyelenggaraan pemerintahan dan pelayanan public dalam 1 (Satu) Tahun (%) Persentase kesesuaian penyelenggaraan pemerintahan dan pelayanan publik dalam satu tahun (%)	100 % 100 %	2.261.420,00				-	7.618.700,00	
7	01	02	2.01		Koordinasi Penyelenggaraan Kegiatan Pemerintahan di Tingkat Kecamatan	Jumlah Dokumen Koordinasi Penyelenggarakan Pemerintahan di Kecamatan	10 Laporan	939.500,00			-	-	939.500,00	
7	01	02	2.01	0001	Koordinasi/Sinergi Perencanaan dan Pelaksanaan Kegiatan Pemerintahan dengan Perangkat Daerah dan Instansi Vertikal Terkait	Jumlah Laporan Koordinasi/Sinergi Perencanaan dan Pelaksanaan Kegiatan Pemerintahan dengan Perangkat Daerah dan Instansi Vertikal Terkait	1 Laporan	939.500,00	- Kab. Malang, Semua Kecamatan, Semua Kel/Desa	PENDAPATAN ASLI DAERAH (PAD)	-		939.500,00	KECAMATAN NGAJUM
7	01	02	2.02		Penyelenggaraan Urusan Pemerintahan yang Tidak Dilaksanakan oleh Unit Kerja Perangkat Daerah yang Ada di Kecamatan	Jumlah Dokumen Penyelenggaraan Urusan Pemerintahan Yang Tidak di Laksanakan Oleh Unit Kerja PD yang Ada di Kecamatan	24 Dokumen	207.000,00			-	-	207.000,00	
7	01	02	2.02	0002	Fasilitasi Percepatan Pencapaian Standar Pelayanan Minimal di Wilayah Kecamatan	Jumlah Laporan Fasilitasi Percepatan Pencapaian Standar Pelayanan Minimal di Wilayah Kecamatan	2 Laporan	72.000,00	- Kab. Malang, Semua Kecamatan, Semua Kel/Desa	PENDAPATAN ASLI DAERAH (PAD)	-		72.000,00	KECAMATAN NGAJUM
7	01	02	2.02	0003	Peningkatan Efektifitas Pelaksanaan Pelayanan kepada Masyarakat di Wilayah Kecamatan	Jumlah Laporan Peningkatan Efektifitas Pelaksanaan Pelayanan kepada Masyarakat di Wilayah Kecamatan	2 Laporan	135.000,00	- Kab. Malang, Semua Kecamatan, Semua Kel/Desa	PENDAPATAN ASLI DAERAH (PAD)	-		135.000,00	KECAMATAN NGAJUM
7	01	02	2.03		Koordinasi Pemeliharaan Prasarana dan Sarana Pelayanan Umum	Jumlah Kegiatan Pembinaan, Koordinasi, Fasilitasi dan pelaporan yang berkaitan dengan Pemberdayaan Masyarakat dan Pembangunan	1 Dokumen	425.920,00			-	-	3.822.000,00	
7	01	02	2.03	0001	Koordinasi/Sinergi dengan Perangkat Daerah dan/atau Instansi Vertikal yang Terkait dalam Pemeliharaan Sarana dan Prasarana Pelayanan Umum	Jumlah Dokumen Koordinasi/Sinergi dengan Perangkat Daerah dan/atau Instansi Vertikal yang Terkait dalam Pemeliharaan Sarana dan Prasarana Pelayanan Umum	4 Dokumen	425.920,00	- Kab. Malang, Semua Kecamatan, Semua Kel/Desa	PENDAPATAN ASLI DAERAH (PAD)	-		3.822.000,00	KECAMATAN NGAJUM
7	01	02	2.04		Pelaksanaan Urusan Pemerintahan yang Dilimpahkan kepada Camat	Jumlah Laporan Pelaksanaan Urusan Pemerintahan yang dilimpahkan Kepada Camat	12 Laporan	689.000,00			-	-	2.650.200,00	

1					2	3	4	5	6	7	8	9	10	11
7	01	02	2.04	0003	Pelaksanaan Urusan Pemerintahan yang Terkait dengan Kewenangan Lain yang Dilimpahkan	Jumlah Laporan Pelaksanaan Kewenangan Lain yang Dilimpahkan	12 Laporan	689.000,00	- Kab. Malang, Semua Kecamatan, Semua Kel/Desa	PENDAPATAN ASLI DAERAH (PAD)	-		2.650.200,00	KECAMATAN NGAJUM
7	01	04			PROGRAM KOORDINASI KETENTRAMAN DAN KETERTIBAN UMUM	Persentase Penyelenggaraan koordinasi ketentraman dan ketertiban umum dalam satu tahun (%)	100 %	1.995.000,00				-	14.775.000,00	
7	01	04	2.01		Koordinasi Upaya Penyelenggaraan Ketenteraman dan Ketertiban Umum	Jumlah Dokumen Koordinasi Upaya Penyelenggaraan Ketentraman dan Ketertiban umum	12 Laporan	1.995.000,00				-	14.775.000,00	
7	01	04	2.01	0001	Sinergitas dengan Kepolisian Negara Republik Indonesia, Tentara Nasional Indonesia dan Instansi Vertikal di Wilayah Kecamatan	Jumlah Laporan Hasil Sinergitas dengan Kepolisian Negara Republik Indonesia, Tentara Nasional Indonesia dan Instansi Vertikal di Wilayah Kecamatan	12 Laporan	1.680.000,00	- Kab. Malang, Semua Kecamatan, Semua Kel/Desa	PENDAPATAN ASLI DAERAH (PAD)	-		12.775.000,00	KECAMATAN NGAJUM
7	01	04	2.01	0002	Harmonisasi Hubungan dengan Tokoh Agama dan Tokoh Masyarakat	Jumlah Laporan Pelaksanaan Harmonisasi Hubungan dengan Tokoh Agama dan Tokoh Masyarakat	1 Laporan	315.000,00	- Kab. Malang, Semua Kecamatan, Semua Kel/Desa	PENDAPATAN ASLI DAERAH (PAD)	-		2.000.000,00	KECAMATAN NGAJUM
7	01	05			PROGRAM PENYELENGGARAAN URUSAN PEMERINTAHAN UMUM	Persentase penyelenggaraan urusan pemerintahan umum yang dilaksanakan dalam satu tahun (%)	100 %	460.560,00				-	1.344.900,00	
7	01	05	2.01		Penyelenggaraan Urusan Pemerintahan Umum Sesuai Penugasan Kepala Daerah	Jumlah Laporan Penyelenggaraan Urusan Pemerintahan Umum	12 Laporan	460.560,00				-	1.344.900,00	
7	01	05	2.01	0002	Fasilitasi, Koordinasi dan Pembinaan (Bimtek, Sosialisasi, Konsultasi) Wawasan Kebangsaan dan Ketahanan Nasional	Jumlah Orang yang Mengikuti Fasilitasi, Koordinasi dan Pembinaan (Bimtek, Sosialisasi, Konsultasi) Wawasan Kebangsaan dan Ketahanan Nasional	27 Orang	315.000,00	- Kab. Malang, Ngajum, Semua Kel/Desa	PENDAPATAN ASLI DAERAH (PAD)	-		945.000,00	KECAMATAN NGAJUM
7	01	05	2.01	0005	Penanganan Konflik Sosial Sesuai Ketentuan Peraturan Perundang-Undangan	Jumlah Laporan Konflik yang Ditangani Sesuai Ketentuan Peraturan Perundang-Undangan	2 Laporan	145.560,00	- Kab. Malang, Ngajum, Semua Kel/Desa	PENDAPATAN ASLI DAERAH (PAD)	-		399.900,00	KECAMATAN NGAJUM
<b>7</b>					<b>UNSUR KEWILAYAHAN</b>			<b>162.058.120,00</b>					<b>162.058.120,00</b>	
<b>7</b>	<b>01</b>				<b>KECAMATAN</b>			<b>162.058.120,00</b>					<b>162.058.120,00</b>	
					<b>KECAMATAN WAGIR</b>			<b>3.166.793.050,00</b>					<b>3.166.793.050,00</b>	
7	01	01			PROGRAM PENUNJANG URUSAN PEMERINTAHAN DAERAH KABUPATEN/KOTA			158.483.120,00				-	158.483.120,00	
7	01	01	2.02		Administrasi Keuangan Perangkat Daerah			158.358.120,00				-	158.358.120,00	

1				2	3	4	5	6	7	8	9	10	11	
7	01	01	2.02	0002	Penyediaan Administrasi Pelaksanaan Tugas ASN	Jumlah Dokumen Hasil Penyediaan Administrasi Pelaksanaan Tugas ASN	144 Dokumen	158.358.120,00	- Kab. Malang, Wagir, Semua Kel/Desa	PENDAPATAN ASLI DAERAH (PAD)	-		158.358.120,00	KECAMATAN WAGIR
7	01	01	2.03		Administrasi Barang Milik Daerah pada Perangkat Daerah	-	-	125.000,00			-	-	125.000,00	
7	01	01	2.03	0001	Penyusunan Perencanaan Kebutuhan Barang Milik Daerah SKPD	Jumlah Rencana Kebutuhan Barang Milik Daerah SKPD	1 Dokumen	125.000,00	- Kab. Malang, Wagir, Semua Kel/Desa	PENDAPATAN ASLI DAERAH (PAD)	-		125.000,00	KECAMATAN WAGIR
7	01	02			PROGRAM PENYELENGGARAAN PEMERINTAHAN DAN PELAYANAN PUBLIK	Presentase penyelenggaraan pemerintahan dan pelayanan publik dalam satu tahun	100 %	2.175.000,00			-	-	2.175.000,00	
7	01	02	2.01		Koordinasi Penyelenggaraan Kegiatan Pemerintahan di Tingkat Kecamatan	-	-	1.475.000,00			-	-	1.475.000,00	
7	01	02	2.01	0001	Koordinasi/Sinergi Perencanaan dan Pelaksanaan Kegiatan Pemerintahan dengan Perangkat Daerah dan Instansi Vertikal Terkait	Jumlah Laporan Koordinasi/Sinergi Perencanaan dan Pelaksanaan Kegiatan Pemerintahan dengan Perangkat Daerah dan Instansi Vertikal Terkait	12 Laporan	1.475.000,00	- Kab. Malang, Wagir, Semua Kel/Desa	PENDAPATAN ASLI DAERAH (PAD)	-		1.475.000,00	KECAMATAN WAGIR
7	01	02	2.04		Pelaksanaan Urusan Pemerintahan yang Dilimpahkan kepada Camat	-	-	700.000,00			-	-	700.000,00	
7	01	02	2.04	0003	Pelaksanaan Urusan Pemerintahan yang Terkait dengan Kewenangan Lain yang Dilimpahkan	Jumlah Laporan Pelaksanaan Kewenangan Lain yang Dilimpahkan	12 Laporan	700.000,00	- Kab. Malang, Semua Kecamatan, Semua Kel/Desa	PENDAPATAN ASLI DAERAH (PAD)	-		700.000,00	KECAMATAN WAGIR
7	01	04			PROGRAM KOORDINASI KETENTRAMAN DAN KETERTIBAN UMUM	Persentase kegiatan koordinasi ketentraman dan ketertiban umum dalam satu tahun	100 %	700.000,00			-	-	700.000,00	
7	01	04	2.01		Koordinasi Upaya Penyelenggaraan Ketenteraman dan Ketertiban Umum	-	-	700.000,00			-	-	700.000,00	
7	01	04	2.01	0001	Sinergitas dengan Kepolisian Negara Republik Indonesia, Tentara Nasional Indonesia dan Instansi Vertikal di Wilayah Kecamatan	Jumlah Laporan Hasil Sinergitas dengan Kepolisian Negara Republik Indonesia, Tentara Nasional Indonesia dan Instansi Vertikal di Wilayah Kecamatan	12 Laporan	700.000,00	- Kab. Malang, Wagir, Semua Kel/Desa	PENDAPATAN ASLI DAERAH (PAD)	-		700.000,00	KECAMATAN WAGIR
7	01	06			PROGRAM PEMBINAAN DAN PENGAWASAN PEMERINTAHAN DESA	Persentase pembinaan dan pengawasan pemerintahan desa yang dilaksanakan dalam satu tahun	100 %	700.000,00			-	-	700.000,00	

1					2	3	4	5	6	7	8	9	10	11
7	01	06	2.01		Fasilitasi, Rekomendasi dan Koordinasi Pembinaan dan Pengawasan Pemerintahan Desa	-	-	700.000,00			-	-	700.000,00	
7	01	06	2.01	0002	Fasilitasi Administrasi Tata Pemerintahan Desa	Jumlah Dokumen yang Difasilitasi dalam rangka Administrasi Tata Pemerintahan Desa	12 Dokumen	700.000,00	- Kab. Malang, Wagir, Semua Kel/Desa	PENDAPATAN ASLI DAERAH (PAD)	-	-	700.000,00	KECAMATAN WAGIR
<b>X</b>					<b>NON URUSAN</b>			<b>3.004.734.930,00</b>					<b>3.004.734.930,00</b>	
<b>X</b>	<b>XX</b>				<b>URUSAN PEMERINTAHAN BIDANG XX</b>			<b>3.004.734.930,00</b>					<b>3.004.734.930,00</b>	
X	XX	01			PROGRAM PENUNJANG URUSAN PEMERINTAHAN DAERAH KABUPATEN/KOTA	-	-	3.004.734.930,00			-	-	3.004.734.930,00	
X	XX	01	2.01		Perencanaan, Penganggaran, dan Evaluasi Kinerja Perangkat Daerah	-	-	750.000,00			-	-	750.000,00	
X	XX	01	2.01	0001	Penyusunan Dokumen Perencanaan Perangkat Daerah	Jumlah Dokumen Perencanaan Perangkat Daerah	2 Dokumen	125.000,00	- Kab. Malang, Wagir, Semua Kel/Desa	PENDAPATAN ASLI DAERAH (PAD)	-	-	125.000,00	KECAMATAN WAGIR
X	XX	01	2.01	0002	Koordinasi dan Penyusunan Dokumen RKA-SKPD	Jumlah Dokumen RKA-SKPD dan Laporan Hasil Koordinasi Penyusunan Dokumen RKA-SKPD	1 Dokumen	125.000,00	- Kab. Malang, Wagir, Semua Kel/Desa	PENDAPATAN ASLI DAERAH (PAD)	-	-	125.000,00	KECAMATAN WAGIR
X	XX	01	2.01	0003	Koordinasi dan Penyusunan Dokumen Perubahan RKA-SKPD	Jumlah Dokumen Perubahan RKA-SKPD dan Laporan Hasil Koordinasi Penyusunan Dokumen Perubahan RKA-SKPD	1 Dokumen	125.000,00	- Kab. Malang, Wagir, Semua Kel/Desa	PENDAPATAN ASLI DAERAH (PAD)	-	-	125.000,00	KECAMATAN WAGIR
X	XX	01	2.01	0004	Koordinasi dan Penyusunan DPA-SKPD	Jumlah Dokumen DPA-SKPD dan Laporan Hasil Koordinasi Penyusunan Dokumen DPA-SKPD	1 Dokumen	125.000,00	- Kab. Malang, Wagir, Semua Kel/Desa	PENDAPATAN ASLI DAERAH (PAD)	-	-	125.000,00	KECAMATAN WAGIR
X	XX	01	2.01	0005	Koordinasi dan Penyusunan Perubahan DPA- SKPD	Jumlah Dokumen Perubahan DPA-SKPD dan Laporan Hasil Koordinasi Penyusunan Dokumen Perubahan DPA-SKPD	1 Dokumen	125.000,00	- Kab. Malang, Wagir, Semua Kel/Desa	PENDAPATAN ASLI DAERAH (PAD)	-	-	125.000,00	KECAMATAN WAGIR
X	XX	01	2.01	0006	Koordinasi dan Penyusunan Laporan Capaian Kinerja dan Ikhtisar Realisasi Kinerja SKPD	Jumlah Laporan Capaian Kinerja dan Ikhtisar Realisasi Kinerja SKPD dan Laporan Hasil Koordinasi Penyusunan Laporan Capaian Kinerja dan Ikhtisar Realisasi Kinerja SKPD	3 Laporan	125.000,00	- Kab. Malang, Wagir, Semua Kel/Desa	PENDAPATAN ASLI DAERAH (PAD)	-	-	125.000,00	KECAMATAN WAGIR
X	XX	01	2.02		Administrasi Keuangan Perangkat Daerah	-	-	2.996.493.086,00			-	-	2.996.493.086,00	
X	XX	01	2.02	0001	Penyediaan Gaji dan Tunjangan ASN	Jumlah Orang yang Menerima Gaji dan Tunjangan ASN	19 Orang/bulan	2.996.368.086,00	- Kab. Malang, Wagir, Semua Kel/Desa	PENDAPATAN ASLI DAERAH (PAD)	-	-	2.996.368.086,00	KECAMATAN WAGIR

1					2	3	4	5	6	7	8	9	10	11
X	XX	01	2.02	0005	Koordinasi dan Penyusunan Laporan Keuangan Akhir Tahun SKPD	Jumlah Laporan Keuangan Akhir Tahun SKPD dan Laporan Hasil Koordinasi Penyusunan Laporan Keuangan Akhir Tahun SKPD	1 Laporan	125.000,00	- Kab. Malang, Wagir, Semua Kel/Desa	PENDAPATAN ASLI DAERAH (PAD)	-	-	125.000,00	KECAMATAN WAGIR
X	XX	01	2.05		Administrasi Kepegawaian Perangkat Daerah	-	-	0,00			-	-	0,00	
X	XX	01	2.05	0002	Pengadaan Pakaian Dinas beserta Atribut Kelengkapannya	Jumlah Paket Pakaian Dinas beserta Atribut Kelengkapan	23 Paket	0,00	- Kab. Malang, Wagir, Semua Kel/Desa	-	-	-	0,00	KECAMATAN WAGIR
X	XX	01	2.06		Administrasi Umum Perangkat Daerah	-	-	4.754.844,00			-	-	4.754.844,00	
X	XX	01	2.06	0001	Penyediaan Komponen Instalasi Listrik/Penerangan Bangunan Kantor	Jumlah Paket Komponen Instalasi Listrik/Penerangan Bangunan Kantor yang Disediakan	3 Paket	120.990,00	- Kab. Malang, Wagir, Semua Kel/Desa	PENDAPATAN ASLI DAERAH (PAD)	-	-	120.990,00	KECAMATAN WAGIR
X	XX	01	2.06	0002	Penyediaan Peralatan dan Perlengkapan Kantor	Jumlah Paket Peralatan dan Perlengkapan Kantor yang Disediakan	20 Paket	1.036.400,00	- Kab. Malang, Wagir, Semua Kel/Desa	PENDAPATAN ASLI DAERAH (PAD)	-	-	1.036.400,00	KECAMATAN WAGIR
X	XX	01	2.06	0003	Penyediaan Peralatan Rumah Tangga	Jumlah Paket Peralatan Rumah Tangga yang Disediakan	9 Paket	650.000,00	- Kab. Malang, Wagir, Semua Kel/Desa	PENDAPATAN ASLI DAERAH (PAD)	-	-	650.000,00	KECAMATAN WAGIR
X	XX	01	2.06	0005	Penyediaan Barang Cetak dan Penggandaan	Jumlah Paket Barang Cetak dan Penggandaan yang Disediakan	5 Paket	647.454,00	- Kab. Malang, Wagir, Semua Kel/Desa	PENDAPATAN ASLI DAERAH (PAD)	-	-	647.454,00	KECAMATAN WAGIR
X	XX	01	2.06	0006	Penyediaan Bahan Bacaan dan Peraturan Perundang-undangan	Jumlah Dokumen Bahan Bacaan dan Peraturan Perundang-Undangan yang Disediakan	1 Dokumen	0,00	- Kab. Malang, Wagir, Semua Kel/Desa	PENDAPATAN ASLI DAERAH (PAD)	-	-	0,00	KECAMATAN WAGIR
X	XX	01	2.06	0008	Fasilitasi Kunjungan Tamu	Jumlah Laporan Fasilitasi Kunjungan Tamu	1 Laporan	1.050.000,00	- Kab. Malang, Wagir, Semua Kel/Desa	PENDAPATAN ASLI DAERAH (PAD)	-	-	1.050.000,00	KECAMATAN WAGIR
X	XX	01	2.06	0009	Penyelenggaraan Rapat Koordinasi dan Konsultasi SKPD	Jumlah Laporan Penyelenggaraan Rapat Koordinasi dan Konsultasi SKPD	300 Laporan	1.250.000,00	- Kab. Malang, Wagir, Semua Kel/Desa	PENDAPATAN ASLI DAERAH (PAD)	-	-	1.250.000,00	KECAMATAN WAGIR
X	XX	01	2.07		Pengadaan Barang Milik Daerah Penunjang Urusan Pemerintah Daerah	-	-	0,00			-	-	0,00	
X	XX	01	2.07	0011	Pengadaan Sarana dan Prasarana Pendukung Gedung Kantor atau Bangunan Lainnya	Jumlah Unit Sarana dan Prasarana Pendukung Gedung Kantor atau Bangunan Lainnya yang Disediakan	2 Unit	0,00	- Kab. Malang, Wagir, Semua Kel/Desa	PENDAPATAN ASLI DAERAH (PAD)	-	-	0,00	KECAMATAN WAGIR
X	XX	01	2.08		Penyediaan Jasa Penunjang Urusan Pemerintahan Daerah	-	-	1.572.000,00			-	-	1.572.000,00	
X	XX	01	2.08	0001	Penyediaan Jasa Surat Menyurat	Jumlah Laporan Penyediaan Jasa Surat Menyurat	100 Laporan	572.000,00	- Kab. Malang, Wagir, Semua Kel/Desa	PENDAPATAN ASLI DAERAH (PAD)	-	-	572.000,00	KECAMATAN WAGIR
X	XX	01	2.08	0002	Penyediaan Jasa Komunikasi, Sumber Daya Air dan Listrik	Jumlah Laporan Penyediaan Jasa Komunikasi, Sumber Daya Air dan Listrik yang Disediakan	12 Laporan	1.000.000,00	- Kab. Malang, Wagir, Semua Kel/Desa	PENDAPATAN ASLI DAERAH (PAD)	-	-	1.000.000,00	KECAMATAN WAGIR

1					2	3	4	5	6	7	8	9	10	11
X	XX	01	2.08	0004	Penyediaan Jasa Pelayanan Umum Kantor	Jumlah Laporan Penyediaan Jasa Pelayanan Umum Kantor yang Disediakan	12 Laporan	0,00	- Kab. Malang, Wagir, Semua Kel/Desa	PENDAPATAN ASLI DAERAH (PAD)	-		0,00	KECAMATAN WAGIR
X	XX	01	2.09		Pemeliharaan Barang Milik Daerah Penunjang Urusan Pemerintahan Daerah	-	-	1.165.000,00			-		1.165.000,00	
X	XX	01	2.09	0002	Penyediaan Jasa Pemeliharaan, Biaya Pemeliharaan, Pajak dan Perizinan Kendaraan Dinas Operasional atau Lapangan	Jumlah Kendaraan Dinas Operasional atau Lapangan yang Dipelihara dan dibayarkan Pajak dan Perizinannya	7 Unit	440.000,00	- Kab. Malang, Wagir, Semua Kel/Desa	PENDAPATAN ASLI DAERAH (PAD)	-		440.000,00	KECAMATAN WAGIR
X	XX	01	2.09	0006	Pemeliharaan Peralatan dan Mesin Lainnya	Jumlah Peralatan dan Mesin Lainnya yang Dipelihara	7 Unit	725.000,00	- Kab. Malang, Wagir, Semua Kel/Desa	PENDAPATAN ASLI DAERAH (PAD)	-		725.000,00	KECAMATAN WAGIR
X	XX	01	2.09	0010	Pemeliharaan/Rehabilitasi Sarana dan Prasarana Gedung Kantor atau Bangunan Lainnya	Jumlah Sarana dan Prasarana Gedung Kantor atau Bangunan Lainnya yang Dipelihara/Direhabilitasi	1 Unit	0,00	- Kab. Malang, Wagir, Semua Kel/Desa	PENDAPATAN ASLI DAERAH (PAD)	-		0,00	KECAMATAN WAGIR
7					<b>UNSUR KEWILAYAHAN</b>			<b>2.349.154.650,00</b>					<b>3.090.194.221,00</b>	
7	01				<b>KECAMATAN</b>			<b>2.349.154.650,00</b>					<b>3.090.194.221,00</b>	
7	01				<b>KECAMATAN SUMBERPUCUNG</b>			<b>2.349.154.650,00</b>					<b>3.090.194.221,00</b>	
7	01	01			PROGRAM PENUNJANG URUSAN PEMERINTAHAN DAERAH KABUPATEN/KOTA	Persentase pemenuhan dukungan manajemen perkantoran dan penunjang kinerja perangkat daerah dalam satu tahun	100 %	2.337.684.650,00				-	2.556.345.921,00	
7	01	01	2.01		Perencanaan, Penganggaran, dan Evaluasi Kinerja Perangkat Daerah	Jumlah dokumen perencanaan penganggaran dan evaluasi kinerja yang disusun sesuai aturan dan tepat waktu	39 dokumen	1.009.200,00			-		7.732.000,00	
7	01	01	2.01	0001	Penyusunan Dokumen Perencanaan Perangkat Daerah	Jumlah Dokumen Perencanaan Perangkat Daerah	6 Dokumen	607.000,00	- Kab. Malang, Sumberpucung, Semua Kel/Desa	PENDAPATAN ASLI DAERAH (PAD)	-		1.000.000,00	KECAMATAN SUMBERPUCUNG
7	01	01	2.01	0002	Koordinasi dan Penyusunan Dokumen RKA-SKPD	Jumlah Dokumen RKA-SKPD dan Laporan Hasil Koordinasi Penyusunan Dokumen RKA-SKPD	3 Dokumen	0,00	- Kab. Malang, Sumberpucung, Semua Kel/Desa	PENDAPATAN ASLI DAERAH (PAD)	-		334.000,00	KECAMATAN SUMBERPUCUNG
7	01	01	2.01	0003	Koordinasi dan Penyusunan Dokumen Perubahan RKA-SKPD	Jumlah Dokumen Perubahan RKA-SKPD dan Laporan Hasil Koordinasi Penyusunan Dokumen Perubahan RKA-SKPD	3 Dokumen	0,00	- Kab. Malang, Sumberpucung, Semua Kel/Desa	PENDAPATAN ASLI DAERAH (PAD)	-		334.000,00	KECAMATAN SUMBERPUCUNG
7	01	01	2.01	0004	Koordinasi dan Penyusunan DPA-SKPD	Jumlah Dokumen DPA-SKPD dan Laporan Hasil Koordinasi Penyusunan Dokumen DPA-SKPD	3 Dokumen	0,00	- Kab. Malang, Sumberpucung, Semua Kel/Desa	PENDAPATAN ASLI DAERAH (PAD)	-		334.000,00	KECAMATAN SUMBERPUCUNG



1					2	3	4	5	6	7	8	9	10	11
7	01	01	2.01	0005	Koordinasi dan Penyusunan Perubahan DPA- SKPD	Jumlah Dokumen Perubahan DPA-SKPD dan Laporan Hasil Koordinasi Penyusunan Dokumen Perubahan DPA-SKPD	3 Dokumen	0,00	- Kab. Malang, Sumberpucung, Semua Kel/Desa	PENDAPATAN ASLI DAERAH (PAD)	-		334.000,00	KECAMATAN SUMBERPUCUNG
7	01	01	2.01	0006	Koordinasi dan Penyusunan Laporan Capaian Kinerja dan Ikhtisar Realisasi Kinerja SKPD	Jumlah Laporan Capaian Kinerja dan Ikhtisar Realisasi Kinerja SKPD dan Laporan Hasil Koordinasi Penyusunan Laporan Capaian Kinerja dan Ikhtisar Realisasi Kinerja SKPD	10 Laporan	402.200,00	- Kab. Malang, Sumberpucung, Semua Kel/Desa	PENDAPATAN ASLI DAERAH (PAD)	-		5.396.000,00	KECAMATAN SUMBERPUCUNG
7	01	01	2.02		Administrasi Keuangan Perangkat Daerah	Jumlah pemenuhan kinerja pelayanan keuangan perangkat daerah disusun sesuai aturan dan tepat waktu	12 dokumen	2.296.055.750,00			-	-	2.235.359.281,00	
7	01	01	2.02	0001	Penyediaan Gaji dan Tunjangan ASN	Jumlah Orang yang Menerima Gaji dan Tunjangan ASN	12 Orang/bulan	2.265.598.126,00	- Kab. Malang, Sumberpucung, Semua Kel/Desa	PENDAPATAN ASLI DAERAH (PAD)	-		2.135.693.021,00	KECAMATAN SUMBERPUCUNG
7	01	01	2.02	0002	Penyediaan Administrasi Pelaksanaan Tugas ASN	Jumlah Dokumen Hasil Penyediaan Administrasi Pelaksanaan Tugas ASN	12 Dokumen	29.271.624,00	- Kab. Malang, Semua Kecamatan, Semua Kel/Desa	PENDAPATAN ASLI DAERAH (PAD)	-		97.686.360,00	KECAMATAN SUMBERPUCUNG
7	01	01	2.02	0005	Koordinasi dan Penyusunan Laporan Keuangan Akhir Tahun SKPD	Jumlah Laporan Keuangan Akhir Tahun SKPD dan Laporan Hasil Koordinasi Penyusunan Laporan Keuangan Akhir Tahun SKPD	2 Laporan	369.000,00	- Kab. Malang, Sumberpucung, Semua Kel/Desa	PENDAPATAN ASLI DAERAH (PAD)	-		1.516.900,00	KECAMATAN SUMBERPUCUNG
7	01	01	2.02	0007	Koordinasi dan Penyusunan Laporan Keuangan Bulanan/ Triwulanan/ Semesteran SKPD	Jumlah Laporan Keuangan Bulanan/ Triwulanan/ Semesteran SKPD dan Laporan Koordinasi Penyusunan Laporan Keuangan Bulanan/Triwulanan/Semesteran SKPD	4 Laporan	817.000,00	- Kab. Malang, Sumberpucung, Semua Kel/Desa	PENDAPATAN ASLI DAERAH (PAD)	-		463.000,00	KECAMATAN SUMBERPUCUNG
7	01	01	2.03		Administrasi Barang Milik Daerah pada Perangkat Daerah	Jumlah dokumen laporan hasil rekonsiliasi barang milik daerah	2 dokumen	314.000,00			-	-	2.000.000,00	
7	01	01	2.03	0005	Rekonsiliasi dan Penyusunan Laporan Barang Milik Daerah pada SKPD	Jumlah Laporan Rekonsiliasi dan Penyusunan Laporan Barang Milik Daerah pada SKPD	2 Laporan	314.000,00	- Kab. Malang, Sumberpucung, Semua Kel/Desa	PENDAPATAN ASLI DAERAH (PAD)	-		2.000.000,00	KECAMATAN SUMBERPUCUNG
7	01	01	2.05		Administrasi Kepegawaian Perangkat Daerah	Jumlah pemenuhan kinerja pelayanan kepegawaian perangkat daerah yang disusun sesuai aturan dan tepat waktu	12 dokumen	1.750.000,00			-	-	46.760.000,00	
7	01	01	2.05	0002	Pengadaan Pakaian Dinas beserta Atribut Kelengkapannya	Jumlah Paket Pakaian Dinas beserta Atribut Kelengkapan	20 Paket	0,00	- Kab. Malang, Sumberpucung, Semua Kel/Desa	PENDAPATAN ASLI DAERAH (PAD)	-		14.460.000,00	KECAMATAN SUMBERPUCUNG

1				2	3	4	5	6	7	8	9	10	11	
7	01	01	2.05	0003	Pendataan dan Pengolahan Administrasi Kepegawaian	Jumlah Dokumen Pendataan dan Pengolahan Administrasi Kepegawaian	4 Dokumen	250.000,00	- Kab. Malang, Sumberpucung, Semua Kel/Desa	PENDAPATAN ASLI DAERAH (PAD)	-		2.500.000,00	KECAMATAN SUMBERPUCUNG
7	01	01	2.05	0004	Koordinasi dan Pelaksanaan Sistem Informasi Kepegawaian	Jumlah Dokumen Hasil Koordinasi dan Pelaksanaan Sistem Informasi Kepegawaian	12 Dokumen	875.000,00	- Kab. Malang, Sumberpucung, Semua Kel/Desa	PENDAPATAN ASLI DAERAH (PAD)	-		4.800.000,00	KECAMATAN SUMBERPUCUNG
7	01	01	2.05	0005	Monitoring, Evaluasi, dan Penilaian Kinerja Pegawai	Jumlah Dokumen Monitoring, Evaluasi, dan Penilaian Kinerja Pegawai	12 Dokumen	625.000,00	- Kab. Malang, Sumberpucung, Semua Kel/Desa	PENDAPATAN ASLI DAERAH (PAD)	-		5.000.000,00	KECAMATAN SUMBERPUCUNG
7	01	01	2.05	0010	Sosialisasi Peraturan Perundang-Undangan	Jumlah Orang yang Mengikuti Sosialisasi Peraturan Perundang-Undangan	50 Orang	0,00	- Kab. Malang, Sumberpucung, Semua Kel/Desa	PENDAPATAN ASLI DAERAH (PAD)	-		20.000.000,00	KECAMATAN SUMBERPUCUNG
7	01	01	2.06		Administrasi Umum Perangkat Daerah	Jumlah pelayanan pemenuhan administrasi umum perangkat daerah dalam satu tahun	12 Laporan	11.461.700,00			-	-	118.613.500,00	
7	01	01	2.06	0001	Penyediaan Komponen Instalasi Listrik/Penerangan Bangunan Kantor	Jumlah Paket Komponen Instalasi Listrik/Penerangan Bangunan Kantor yang Disediakan	6 Paket	516.500,00	- Kab. Malang, Sumberpucung, Semua Kel/Desa	PENDAPATAN ASLI DAERAH (PAD)	-		9.004.100,00	KECAMATAN SUMBERPUCUNG
7	01	01	2.06	0002	Penyediaan Peralatan dan Perlengkapan Kantor	Jumlah Paket Peralatan dan Perlengkapan Kantor yang Disediakan	40 Paket	6.899.700,00	- Kab. Malang, Sumberpucung, Semua Kel/Desa	PENDAPATAN ASLI DAERAH (PAD)	-		36.564.400,00	KECAMATAN SUMBERPUCUNG
7	01	01	2.06	0005	Penyediaan Barang Cetak dan Penggandaan	Jumlah Paket Barang Cetak dan Penggandaan yang Disediakan	3 Paket	545.500,00	- Kab. Malang, Sumberpucung, Semua Kel/Desa	PENDAPATAN ASLI DAERAH (PAD)	-		9.510.000,00	KECAMATAN SUMBERPUCUNG
7	01	01	2.06	0008	Fasilitasi Kunjungan Tamu	Jumlah Laporan Fasilitasi Kunjungan Tamu	12 Laporan	2.000.000,00	- Kab. Malang, Sumberpucung, Semua Kel/Desa	PENDAPATAN ASLI DAERAH (PAD)	-		31.695.000,00	KECAMATAN SUMBERPUCUNG
7	01	01	2.06	0009	Penyelenggaraan Rapat Koordinasi dan Konsultasi SKPD	Jumlah Laporan Penyelenggaraan Rapat Koordinasi dan Konsultasi SKPD	100 Laporan	1.500.000,00	- Kab. Malang, Sumberpucung, Semua Kel/Desa	PENDAPATAN ASLI DAERAH (PAD)	-		31.840.000,00	KECAMATAN SUMBERPUCUNG
7	01	01	2.07		Pengadaan Barang Milik Daerah Penunjang Urusan Pemerintah Daerah	Jumlah pemenuhan barang milik daerah dalam penunjang operasional kantor	11 unit	0,00			-	-	35.205.040,00	
7	01	01	2.07	0005	Pengadaan Mebel	Jumlah Paket Mebel yang Disediakan	1 Unit	0,00	- Kab. Malang, Sumberpucung, Semua Kel/Desa	PENDAPATAN ASLI DAERAH (PAD)	-		8.500.000,00	KECAMATAN SUMBERPUCUNG
7	01	01	2.07	0006	Pengadaan Peralatan dan Mesin Lainnya	Jumlah Unit Peralatan dan Mesin Lainnya yang Disediakan	1 Unit	0,00	- Kab. Malang, Sumberpucung, Semua Kel/Desa	PENDAPATAN ASLI DAERAH (PAD)	-		26.705.040,00	KECAMATAN SUMBERPUCUNG
7	01	01	2.08		Penyediaan Jasa Penunjang Urusan Pemerintahan Daerah	Jumlah dokumen penyediaan jasa penunjang operasional perkantoran yang teradministrasi dengan benar dalam satu tahun	36 Laporan	13.250.000,00			-	-	29.700.000,00	
7	01	01	2.08	0001	Penyediaan Jasa Surat Menyurat	Jumlah Laporan Penyediaan Jasa Surat Menyurat	80 Laporan	1.250.000,00	- Kab. Malang, Sumberpucung, Semua Kel/Desa	PENDAPATAN ASLI DAERAH (PAD)	-		13.500.000,00	KECAMATAN SUMBERPUCUNG

1				2	3	4	5	6	7	8	9	10	11	
7	01	01	2.08	0002	Penyediaan Jasa Komunikasi, Sumber Daya Air dan Listrik	Jumlah Laporan Penyediaan Jasa Komunikasi, Sumber Daya Air dan Listrik yang Disediakan	12 Laporan	12.000.000,00	- Kab. Malang, Sumberpucung, Semua Kel/Desa	PENDAPATAN ASLI DAERAH (PAD)	-		16.200.000,00	KECAMATAN SUMBERPUCUNG
7	01	01	2.08	0004	Penyediaan Jasa Pelayanan Umum Kantor	Jumlah Laporan Penyediaan Jasa Pelayanan Umum Kantor yang Disediakan	0 Laporan	0,00	- Kab. Malang, Sumberpucung, Semua Kel/Desa	PENDAPATAN ASLI DAERAH (PAD)	-		0,00	KECAMATAN SUMBERPUCUNG
7	01	01	2.09		Pemeliharaan Barang Milik Daerah Penunjang Urusan Pemerintahan Daerah	Jumlah dokumen barang milik daerah penunjang urusan pemerintahan daerah yang dipelihara dalam satu tahun	9 unit	13.844.000,00			-	-	80.976.100,00	
7	01	01	2.09	0001	Penyediaan Jasa Pemeliharaan, Biaya Pemeliharaan, dan Pajak Kendaraan Perorangan Dinas atau Kendaraan Dinas Jabatan	Jumlah Kendaraan Perorangan Dinas atau Kendaraan Dinas Jabatan yang Dipelihara dan dibayarkan Pajaknya	5 Unit	12.967.000,00	- Kab. Malang, Sumberpucung, Semua Kel/Desa	PENDAPATAN ASLI DAERAH (PAD)	-		33.479.000,00	KECAMATAN SUMBERPUCUNG
7	01	01	2.09	0011	Pemeliharaan/Rehabilitasi Sarana dan Prasarana Pendukung Gedung Kantor atau Bangunan Lainnya	Jumlah Sarana dan Prasarana Pendukung Gedung Kantor atau Bangunan Lainnya yang Dipelihara/Direhabilitasi	2 Unit	877.000,00	- Kab. Malang, Sumberpucung, Semua Kel/Desa	PENDAPATAN ASLI DAERAH (PAD)	-		47.497.100,00	KECAMATAN SUMBERPUCUNG
7	01	02			PROGRAM PENYELENGGARAAN PEMERINTAHAN DAN PELAYANAN PUBLIK	Persentase penyelenggaraan pemerintahan dan pelayanan publik dalam satu tahun	100 %	4.970.000,00			-	-	402.112.700,00	
7	01	02	2.01		Koordinasi Penyelenggaraan Kegiatan Pemerintahan di Tingkat Kecamatan	Jumlah koordinasi/Sinergitas Perencanaan dan pelaksanaan kegiatan pemerintahan dengan Perangkat Daerah dan Instansi Vertikal terkait	4 Kegiatan	4.045.000,00			-	-	388.940.000,00	
7	01	02	2.01	0001	Koordinasi/Sinergi Perencanaan dan Pelaksanaan Kegiatan Pemerintahan dengan Perangkat Daerah dan Instansi Vertikal Terkait	Jumlah Laporan Koordinasi/Sinergi Perencanaan dan Pelaksanaan Kegiatan Pemerintahan dengan Perangkat Daerah dan Instansi Vertikal Terkait	12 Laporan	4.045.000,00	- Kab. Malang, Sumberpucung, Semua Kel/Desa	PENDAPATAN ASLI DAERAH (PAD)	-		388.940.000,00	KECAMATAN SUMBERPUCUNG
7	01	02	2.04		Pelaksanaan Urusan Pemerintahan yang Dilimpahkan kepada Camat		-	925.000,00			-	-	13.172.700,00	
7	01	02	2.04	0003	Pelaksanaan Urusan Pemerintahan yang Terkait dengan Kewenangan Lain yang Dilimpahkan	Jumlah Laporan Pelaksanaan Kewenangan Lain yang Dilimpahkan	4 Laporan	925.000,00	- Kab. Malang, Sumberpucung, Semua Kel/Desa	PENDAPATAN ASLI DAERAH (PAD)	-		13.172.700,00	KECAMATAN SUMBERPUCUNG
7	01	04			PROGRAM KOORDINASI KETENTRAMAN DAN KETERTIBAN UMUM		-	1.875.000,00			-	-	32.777.400,00	

1				2		3	4	5	6	7	8	9	10	11
7	01	04	2.01		Koordinasi Upaya Penyelenggaraan Ketenteraman dan Ketertiban Umum	-	-	1.875.000,00			-	-	32.777.400,00	
7	01	04	2.01	0001	Sinergitas dengan Kepolisian Negara Republik Indonesia, Tentara Nasional Indonesia dan Instansi Vertikal di Wilayah Kecamatan	Jumlah Laporan Hasil Sinergitas dengan Kepolisian Negara Republik Indonesia, Tentara Nasional Indonesia dan Instansi Vertikal di Wilayah Kecamatan	4 Laporan	1.875.000,00	- Kab. Malang, Sumberpucung, Semua Kel/Desa	PENDAPATAN ASLI DAERAH (PAD)	-	-	32.777.400,00	KECAMATAN SUMBERPUCUNG
7	01	05			PROGRAM PENYELENGGARAAN URUSAN PEMERINTAHAN UMUM	Persentase penyelenggaraan urusan pemerintahan umum yang dilaksanakan dalam satu tahun	100 %	2.625.000,00				-	50.937.400,00	
7	01	05	2.01		Penyelenggaraan Urusan Pemerintahan Umum Sesuai Penugasan Kepala Daerah	Jumlah kegiatan Fasilitasi Koordinasi kegiatan penanganan kegiatan sosial dan kepemudaan	4 kegiatan	2.625.000,00				-	50.937.400,00	
7	01	05	2.01	0002	Fasilitasi, Koordinasi dan Pembinaan (Bimtek, Sosialisasi, Konsultasi) Wawasan Kebangsaan dan Ketahanan Nasional	Jumlah Orang yang Mengikuti Fasilitasi, Koordinasi dan Pembinaan (Bimtek, Sosialisasi, Konsultasi) Wawasan Kebangsaan dan Ketahanan Nasional	100 Orang	2.625.000,00	- Kab. Malang, Semua Kecamatan, Semua Kel/Desa	PENDAPATAN ASLI DAERAH (PAD)	-	-	50.937.400,00	KECAMATAN SUMBERPUCUNG
7	01	06			PROGRAM PEMBINAAN DAN PENGAWASAN PEMERINTAHAN DESA	Persentase Pembinaan dan pengawasan pemerintahan desa yang dilaksanakan dalam satu tahun	100 %	2.000.000,00				-	48.020.800,00	
7	01	06	2.01		Fasilitasi, Rekomendasi dan Koordinasi Pembinaan dan Pengawasan Pemerintahan Desa	Jumlah kegiatan Fasilitasi Administrasi Tata Pemerintahan Desa	4 kegiatan	2.000.000,00				-	48.020.800,00	
7	01	06	2.01	0002	Fasilitasi Administrasi Tata Pemerintahan Desa	Jumlah Dokumen yang Difasilitasi dalam rangka Administrasi Tata Pemerintahan Desa	4 Dokumen	2.000.000,00	- Kab. Malang, Sumberpucung, Semua Kel/Desa	PENDAPATAN ASLI DAERAH (PAD)	-	-	48.020.800,00	KECAMATAN SUMBERPUCUNG
<b>7</b>					<b>UNSUR KEWILAYAHAN</b>			<b>2.337.628.250,00</b>					<b>2.768.141.530,00</b>	
<b>7</b>	<b>01</b>				<b>KECAMATAN</b>			<b>2.337.628.250,00</b>					<b>2.768.141.530,00</b>	
					<b>KECAMATAN KROMENGAN</b>			<b>2.337.628.250,00</b>					<b>2.768.141.530,00</b>	
7	01	01			PROGRAM PENUNJANG URUSAN PEMERINTAHAN DAERAH KABUPATEN/KOTA	Presentase pemenuhan dukungan manajemen perkantoran dan penunjang kinerja perangkat daerah dalam satu tahun	100 Persen	2.331.059.250,00				-	2.731.643.130,00	
7	01	01	2.01		Perencanaan, Penganggaran, dan Evaluasi Kinerja Perangkat Daerah	Jumlah dokumen perencanaan penganggaran dan evaluasi kinerja yang disusun sesuai aturan dan tepat waktu	4 dokumen	337.000,00				-	5.338.200,00	

1				2	3	4	5	6	7	8	9	10	11	
7	01	01	2.01	0006	Koordinasi dan Penyusunan Laporan Capaian Kinerja dan Ikhtisar Realisasi Kinerja SKPD	Jumlah Laporan Capaian Kinerja dan Ikhtisar Realisasi Kinerja SKPD dan Laporan Hasil Koordinasi Penyusunan Laporan Capaian Kinerja dan Ikhtisar Realisasi Kinerja SKPD	4 Laporan	337.000,00	- Kab. Malang, Semua Kecamatan, Semua Kel/Desa	PENDAPATAN ASLI DAERAH (PAD)	-		5.338.200,00	KECAMATAN KROMENGAN
7	01	01	2.02		Administrasi Keuangan Perangkat Daerah	Jumlah dokumen administrasi keuangan perangkat daerah	30 Laporan	2.266.023.970,00			-		2.389.302.298,00	
7	01	01	2.02	0001	Penyediaan Gaji dan Tunjangan ASN	Jumlah Orang yang Menerima Gaji dan Tunjangan ASN	12 Orang/bulan	2.172.594.098,00	- Kab. Malang, Semua Kecamatan, Semua Kel/Desa	PENDAPATAN ASLI DAERAH (PAD)	-		2.236.840.930,00	KECAMATAN KROMENGAN
7	01	01	2.02	0002	Penyediaan Administrasi Pelaksanaan Tugas ASN	Jumlah Dokumen Hasil Penyediaan Administrasi Pelaksanaan Tugas ASN	12 Dokumen	92.614.872,00	- Kab. Malang, Semua Kecamatan, Semua Kel/Desa	PENDAPATAN ASLI DAERAH (PAD)	-		148.006.668,00	KECAMATAN KROMENGAN
7	01	01	2.02	0005	Koordinasi dan Penyusunan Laporan Keuangan Akhir Tahun SKPD	Jumlah Laporan Keuangan Akhir Tahun SKPD dan Laporan Hasil Koordinasi Penyusunan Laporan Keuangan Akhir Tahun SKPD	4 Laporan	498.000,00	- Kab. Malang, Semua Kecamatan, Semua Kel/Desa	PENDAPATAN ASLI DAERAH (PAD)	-		2.454.900,00	KECAMATAN KROMENGAN
7	01	01	2.02	0007	Koordinasi dan Penyusunan Laporan Keuangan Bulanan/ Triwulanan/ Semesteran SKPD	Jumlah Laporan Keuangan Bulanan/ Triwulanan/ Semesteran SKPD dan Laporan Koordinasi Penyusunan Laporan Keuangan Bulanan/Triwulanan/Semesteran SKPD	2 Laporan	317.000,00	- Kab. Malang, Semua Kecamatan, Semua Kel/Desa	PENDAPATAN ASLI DAERAH (PAD)	-		1.999.800,00	KECAMATAN KROMENGAN
7	01	01	2.05		Administrasi Kepegawaian Perangkat Daerah	Jumlah dokumen administrasi kepegawaian perangkat daerah	20 orang	0,00			Kecamatan Kromengan	-	10.876.000,00	
7	01	01	2.05	0002	Pengadaan Pakaian Dinas beserta Atribut Kelengkapannya	Jumlah Paket Pakaian Dinas beserta Atribut Kelengkapannya	0 Paket	0,00	- Kab. Malang, Semua Kecamatan, Semua Kel/Desa	PENDAPATAN ASLI DAERAH (PAD)	Kecamatan Kromengan		6.396.000,00	KECAMATAN KROMENGAN
7	01	01	2.05	0009	Pendidikan dan Pelatihan Pegawai Berdasarkan Tugas dan Fungsi	Jumlah Pegawai Berdasarkan Tugas dan Fungsi yang Mengikuti Pendidikan dan Pelatihan	1 Orang	0,00	- Kab. Malang, Semua Kecamatan, Semua Kel/Desa	PENDAPATAN ASLI DAERAH (PAD)	Kecamatan Kromengan		4.480.000,00	KECAMATAN KROMENGAN
7	01	01	2.06		Administrasi Umum Perangkat Daerah	Jumlah dokumen administrasi umum perangkat daerah	70 Laporan	38.628.480,00			-		198.106.932,00	
7	01	01	2.06	0001	Penyediaan Komponen Instalasi Listrik/Penerangan Bangunan Kantor	Jumlah Paket Komponen Instalasi Listrik/Penerangan Bangunan Kantor yang Disediakan	3 Paket	2.150.000,00	- Kab. Malang, Semua Kecamatan, Semua Kel/Desa	PENDAPATAN ASLI DAERAH (PAD)	-		5.027.000,00	KECAMATAN KROMENGAN
7	01	01	2.06	0002	Penyediaan Peralatan dan Perlengkapan Kantor	Jumlah Paket Peralatan dan Perlengkapan Kantor yang Disediakan	8 Paket	3.250.000,00	- Kab. Malang, Semua Kecamatan, Semua Kel/Desa	PENDAPATAN ASLI DAERAH (PAD)	-		28.000.900,00	KECAMATAN KROMENGAN

1				2	3	4	5	6	7	8	9	10	11	
7	01	01	2.06	0005	Penyediaan Barang Cetak dan Penggandaan	Jumlah Paket Barang Cetak dan Penggandaan yang Disediakan	4 Paket	1.378.480,00	- Kab. Malang, Semua Kecamatan, Semua Kel/Desa	PENDAPATAN ASLI DAERAH (PAD)	-		10.138.632,00	KECAMATAN KROMENGAN
7	01	01	2.06	0006	Penyediaan Bahan Bacaan dan Peraturan Perundang-undangan	Jumlah Dokumen Bahan Bacaan dan Peraturan Perundang-Undangan yang Disediakan	0 Dokumen	0,00	- Kab. Malang, Semua Kecamatan, Semua Kel/Desa	PENDAPATAN ASLI DAERAH (PAD)	-		2.352.000,00	KECAMATAN KROMENGAN
7	01	01	2.06	0008	Fasilitas Kunjungan Tamu	Jumlah Laporan Fasilitas Kunjungan Tamu	12 Laporan	12.350.000,00	- Kab. Malang, Semua Kecamatan, Semua Kel/Desa	PENDAPATAN ASLI DAERAH (PAD)	-		67.148.400,00	KECAMATAN KROMENGAN
7	01	01	2.06	0009	Penyelenggaraan Rapat Koordinasi dan Konsultasi SKPD	Jumlah Laporan Penyelenggaraan Rapat Koordinasi dan Konsultasi SKPD	12 Laporan	19.500.000,00	- Kab. Malang, Semua Kecamatan, Semua Kel/Desa	PENDAPATAN ASLI DAERAH (PAD)	-		85.440.000,00	KECAMATAN KROMENGAN
7	01	01	2.07		Pengadaan Barang Milik Daerah Penunjang Urusan Pemerintah Daerah	Jumlah dokumen pengadaan barang milik daerah yang disediakan	4 Unit	0,00			-	-	41.686.700,00	
7	01	01	2.07	0011	Pengadaan Sarana dan Prasarana Pendukung Gedung Kantor atau Bangunan Lainnya	Jumlah Unit Sarana dan Prasarana Pendukung Gedung Kantor atau Bangunan Lainnya yang Disediakan	1 Unit	0,00	- Kab. Malang, Semua Kecamatan, Semua Kel/Desa	PENDAPATAN ASLI DAERAH (PAD)	-		41.686.700,00	KECAMATAN KROMENGAN
7	01	01	2.08		Penyediaan Jasa Penunjang Urusan Pemerintahan Daerah	Jumlah dokumen penyediaan jasa penunjang urusan Pemerintah Daerah yang disediakan	122 Laporan	12.960.000,00			-	-	17.064.000,00	
7	01	01	2.08	0001	Penyediaan Jasa Surat Menyurat	Jumlah Laporan Penyediaan Jasa Surat Menyurat	120 Laporan	960.000,00	- Kab. Malang, Semua Kecamatan, Semua Kel/Desa	PENDAPATAN ASLI DAERAH (PAD)	-		864.000,00	KECAMATAN KROMENGAN
7	01	01	2.08	0002	Penyediaan Jasa Komunikasi, Sumber Daya Air dan Listrik	Jumlah Laporan Penyediaan Jasa Komunikasi, Sumber Daya Air dan Listrik yang Disediakan	2 Laporan	12.000.000,00	- Kab. Malang, Semua Kecamatan, Semua Kel/Desa	PENDAPATAN ASLI DAERAH (PAD)	-		16.200.000,00	KECAMATAN KROMENGAN
7	01	01	2.09		Pemeliharaan Barang Milik Daerah Penunjang Urusan Pemerintahan Daerah	Jumlah pemeliharaan barang milik daerah penunjang urusan Pemerintah Daerah yang terpelihara	17 Unit	13.109.800,00			-	-	69.269.000,00	
7	01	01	2.09	0001	Penyediaan Jasa Pemeliharaan, Biaya Pemeliharaan, dan Pajak Kendaraan Perorangan Dinas atau Kendaraan Dinas Jabatan	Jumlah Kendaraan Perorangan Dinas atau Kendaraan Dinas Jabatan yang Dipelihara dan dibayarkan Pajaknya	2 Unit	2.310.000,00	- Kab. Malang, Semua Kecamatan, Semua Kel/Desa	PENDAPATAN ASLI DAERAH (PAD)	-		5.200.000,00	KECAMATAN KROMENGAN
7	01	01	2.09	0002	Penyediaan Jasa Pemeliharaan, Biaya Pemeliharaan, Pajak dan Perizinan Kendaraan Dinas Operasional atau Lapangan	Jumlah Kendaraan Dinas Operasional atau Lapangan yang Dipelihara dan dibayarkan Pajak dan Perizinannya	3 Unit	3.097.000,00	- Kab. Malang, Semua Kecamatan, Semua Kel/Desa	PENDAPATAN ASLI DAERAH (PAD)	-		25.044.000,00	KECAMATAN KROMENGAN

1				2	3	4	5	6	7	8	9	10	11	
7	01	01	2.09	0006	Pemeliharaan Peralatan dan Mesin Lainnya	Jumlah Peralatan dan Mesin Lainnya yang Dipelihara	10 Unit	725.000,00	- Kab. Malang, Semua Kecamatan, Semua Kel/Desa	PENDAPATAN ASLI DAERAH (PAD)	-		1.360.000,00	KECAMATAN KROMENGAN
7	01	01	2.09	0009	Pemeliharaan/Rehabilitasi Gedung Kantor dan Bangunan Lainnya	Jumlah Gedung Kantor dan Bangunan Lainnya yang Dipelihara/Direhabilitasi	2 Unit	6.977.800,00	- Kab. Malang, Semua Kecamatan, Semua Kel/Desa	PENDAPATAN ASLI DAERAH (PAD)	-		37.665.000,00	KECAMATAN KROMENGAN
7	01	02			PROGRAM PENYELENGGARAAN PEMERINTAHAN DAN PELAYANAN PUBLIK	Persentase kinerja penyelenggaraan tugas umum pemerintahan dan pelayanan publik kecamatan yang terfasilitasi (%)	100 %	4.034.000,00				-	20.533.000,00	
7	01	02	2.01		Koordinasi Penyelenggaraan Kegiatan Pemerintahan di Tingkat Kecamatan	Jumlah Dokumen Kegiatan Pemerintahan di Tingkat Kecamatan yang diselenggarakan	1 Laporan	250.000,00			Kecamatan Kromengan	-	1.500.000,00	
7	01	02	2.01	0001	Koordinasi/Sinergi Perencanaan dan Pelaksanaan Kegiatan Pemerintahan dengan Perangkat Daerah dan Instansi Vertikal Terkait	Jumlah Laporan Koordinasi/Sinergi Perencanaan dan Pelaksanaan Kegiatan Pemerintahan dengan Perangkat Daerah dan Instansi Vertikal Terkait	4 Laporan	250.000,00	- Kab. Malang, Semua Kecamatan, Semua Kel/Desa	PENDAPATAN ASLI DAERAH (PAD)	Kecamatan Kromengan		1.500.000,00	KECAMATAN KROMENGAN
7	01	02	2.03		Koordinasi Pemeliharaan Prasarana dan Sarana Pelayanan Umum	Jumlah dokumen koordinasi pemeliharaan prasarana dan sarana pelayanan umum yang diberikan	1 Dokumen	2.694.000,00			Kecamatan Kromengan	-	14.340.000,00	
7	01	02	2.03	0001	Koordinasi/Sinergi dengan Perangkat Daerah dan/atau Instansi Vertikal yang Terkait dalam Pemeliharaan Sarana dan Prasarana Pelayanan Umum	Jumlah Dokumen Koordinasi/Sinergi dengan Perangkat Daerah dan/atau Instansi Vertikal yang Terkait dalam Pemeliharaan Sarana dan Prasarana Pelayanan Umum	1 Dokumen	2.694.000,00	- Kab. Malang, Semua Kecamatan, Semua Kel/Desa	PENDAPATAN ASLI DAERAH (PAD)	Kecamatan Kromengan		14.340.000,00	KECAMATAN KROMENGAN
7	01	02	2.04		Pelaksanaan Urusan Pemerintahan yang Dilimpahkan kepada Camat	Jumlah Pelaksanaan urusan pemerintahan yang dilimpahkan kepada camat	1200 Laporan	1.090.000,00			Kecamatan Kromengan	-	4.693.000,00	
7	01	02	2.04	0003	Pelaksanaan Urusan Pemerintahan yang Terkait dengan Kewenangan Lain yang Dilimpahkan	Jumlah Laporan Pelaksanaan Kewenangan Lain yang Dilimpahkan	1200 Laporan	1.090.000,00	- Kab. Malang, Semua Kecamatan, Semua Kel/Desa	PENDAPATAN ASLI DAERAH (PAD)	Kecamatan Kromengan		4.693.000,00	KECAMATAN KROMENGAN
7	01	04			PROGRAM KOORDINASI KETENTRAMAN DAN KETERTIBAN UMUM	Persentase kinerja penyelenggaraan tugas umum pemerintahan kecamatan yang terfasilitasi	100 Persen	2.035.000,00				-	7.965.400,00	

1				2		3	4	5	6	7	8	9	10	11
7	01	04	2.01		Koordinasi Upaya Penyelenggaraan Ketenteraman dan Ketertiban Umum	Jumlah kegiatan koordinasi upaya penyelenggaraan ketenteraman dan ketertiban umum yang disediakan	1 Laporan	2.035.000,00			Kecamatan Kromengan	-	7.965.400,00	
7	01	04	2.01	0001	Sinergitas dengan Kepolisian Negara Republik Indonesia, Tentara Nasional Indonesia dan Instansi Vertikal di Wilayah Kecamatan	Jumlah Laporan Hasil Sinergitas dengan Kepolisian Negara Republik Indonesia, Tentara Nasional Indonesia dan Instansi Vertikal di Wilayah Kecamatan	1 Laporan	2.035.000,00	- Kab. Malang, Semua Kecamatan, Semua Kel/Desa	PENDAPATAN ASLI DAERAH (PAD)	Kecamatan Kromengan		7.965.400,00	KECAMATAN KROMENGAN
7	01	05			PROGRAM PENYELENGGARAAN URUSAN PEMERINTAHAN UMUM	Persentase kinerja penyelenggaraan tugas umum pemerintahan kecamatan yang terfasilitasi	100 Persen	250.000,00				-	4.000.000,00	
7	01	05	2.01		Penyelenggaraan Urusan Pemerintahan Umum Sesuai Penugasan Kepala Daerah	Jumlah kegiatan penyelenggaraan urusan pemerintahan umum sesuai penugasan Kepala Daerah yang tersedia	40 Orang	250.000,00			Kecamatan Kromengan	-	4.000.000,00	
7	01	05	2.01	0002	Fasilitasi, Koordinasi dan Pembinaan (Bimtek, Sosialisasi, Konsultasi) Wawasan Kebangsaan dan Ketahanan Nasional	Jumlah Orang yang Mengikuti Fasilitasi, Koordinasi dan Pembinaan (Bimtek, Sosialisasi, Konsultasi) Wawasan Kebangsaan dan Ketahanan Nasional	4 Orang	250.000,00	- Kab. Malang, Semua Kecamatan, Semua Kel/Desa	PENDAPATAN ASLI DAERAH (PAD)	Kecamatan Kromengan		4.000.000,00	KECAMATAN KROMENGAN
7	01	06			PROGRAM PEMBINAAN DAN PENGAWASAN PEMERINTAHAN DESA	Persentase kinerja penyelenggaraan tugas umum pemerintahan kecamatan yang terfasilitasi	100 Persen	250.000,00				-	4.000.000,00	
7	01	06	2.01		Fasilitasi, Rekomendasi dan Koordinasi Pembinaan dan Pengawasan Pemerintahan Desa	Jumlah kegiatan fasilitasi, rekmendasi dan koordinasi pembinaan dan pengawasan pemerintahan desa yang tersedia	1 Dokumen	250.000,00			Kecamatan Kromengan	-	4.000.000,00	
7	01	06	2.01	0002	Fasilitasi Administrasi Tata Pemerintahan Desa	Jumlah Dokumen yang Difasilitasi dalam rangka Administrasi Tata Pemerintahan Desa	1 Dokumen	250.000,00	- Kab. Malang, Semua Kecamatan, Semua Kel/Desa	PENDAPATAN ASLI DAERAH (PAD)	Kecamatan Kromengan		4.000.000,00	KECAMATAN KROMENGAN
<b>7</b>					<b>UNSUR KEWILAYAHAN</b>			<b>88.274.400,00</b>					<b>117.600.000,00</b>	
<b>7</b>	<b>01</b>				<b>KECAMATAN</b>			<b>88.274.400,00</b>					<b>117.600.000,00</b>	
					<b>KECAMATAN WONOSARI</b>			<b>2.885.919.850,00</b>					<b>3.126.085.943,00</b>	
7	01	01			PROGRAM PENUNJANG URUSAN PEMERINTAHAN DAERAH KABUPATEN/KOTA	Persentase pemenuhan dukungan manajemen perkantoran dan penunjang kinerja perangkat daerah dalam satu tahun	100 %	6.490.000,00				-	7.000.000,00	



1				2	3	4	5	6	7	8	9	10	11	
7	01	01	2.09		Pemeliharaan Barang Milik Daerah Penunjang Urusan Pemerintahan Daerah	Terpenuhinya Unit Pemeliharaan Barang Milik Daerah Penunjang Urusan Pemerintahan Daerah	23 Unit	6.490.000,00			-	-	7.000.000,00	
7	01	01	2.09	0001	Penyediaan Jasa Pemeliharaan, Biaya Pemeliharaan, dan Pajak Kendaraan Perorangan Dinas atau Kendaraan Dinas Jabatan	Jumlah Kendaraan Perorangan Dinas atau Kendaraan Dinas Jabatan yang Dipelihara dan dibayarkan Pajaknya	8 Unit	6.490.000,00	- Kab. Malang, Semua Kecamatan, Semua Kel/Desa - Kab. Malang, Wonosari, Semua Kel/Desa	SISA LEBIH PERHITUNGAN ANGGARAN TAHUN SEBELUMNYA	-		7.000.000,00	KECAMATAN WONOSARI
7	01	02			PROGRAM PENYELENGGARAAN PEMERINTAHAN DAN PELAYANAN PUBLIK	Persentase penyelenggaraan pemerintahan dan pelayanan publik dalam satu tahun	100 %	11.113.200,00				-	14.400.000,00	
7	01	02	2.01		Koordinasi Penyelenggaraan Kegiatan Pemerintahan di Tingkat Kecamatan	Terpenuhinya Laporan Koordinasi Penyelenggaraan Kegiatan Pemerintahan di Tingkat Kecamatan	20 Laporan	0,00			-	-	0,00	
7	01	02	2.01	0001	Koordinasi/Sinergi Perencanaan dan Pelaksanaan Kegiatan Pemerintahan dengan Perangkat Daerah dan Instansi Vertikal Terkait	Jumlah Laporan Koordinasi/Sinergi Perencanaan dan Pelaksanaan Kegiatan Pemerintahan dengan Perangkat Daerah dan Instansi Vertikal Terkait	0 Laporan	0,00	- Kab. Malang, Wonosari, Semua Kel/Desa	SISA LEBIH PERHITUNGAN ANGGARAN TAHUN SEBELUMNYA	-		0,00	KECAMATAN WONOSARI
7	01	02	2.02		Penyelenggaraan Urusan Pemerintahan yang Tidak Dilaksanakan oleh Unit Kerja Perangkat Daerah yang Ada di Kecamatan	Terpenuhinya Laporan hasil Penyelenggaraan Urusan Pemerintahan yang tidak Dilaksanakan oleh Unit Kerja Perangkat Daerah yang ada di Kecamatan yang dilaksanakan dalam satu tahun	6 Laporan	5.128.400,00			-	-	6.000.000,00	
7	01	02	2.02	0003	Peningkatan Efektifitas Pelaksanaan Pelayanan kepada Masyarakat di Wilayah Kecamatan	Jumlah Laporan Peningkatan Efektifitas Pelaksanaan Pelayanan kepada Masyarakat di Wilayah Kecamatan	2 Laporan	5.128.400,00	- Kab. Malang, Semua Kecamatan, Semua Kel/Desa - Kab. Malang, Wonosari, Semua Kel/Desa	SISA LEBIH PERHITUNGAN ANGGARAN TAHUN SEBELUMNYA	-		6.000.000,00	KECAMATAN WONOSARI
7	01	02	2.04		Pelaksanaan Urusan Pemerintahan yang Dilimpahkan kepada Camat	Terpenuhinya Laporan Pelaksanaan Urusan Pemerintahan yang Dilimpahkan kepada Camat yang dilaksanakan dalam satu tahun	10 Laporan	5.984.800,00			-	-	8.400.000,00	

1					2	3	4	5	6	7	8	9	10	11
7	01	02	2.04	0002	Pelaksanaan Urusan Pemerintahan yang terkait dengan Nonperizinan	Jumlah Laporan Pelaksanaan Nonperizinan pada Urusan Pemerintahan	2 Laporan	4.060.800,00	- Kab. Malang, Semua Kecamatan, Semua Kel/Desa - Kab. Malang, Wonosari, Semua Kel/Desa	SISA LEBIH PERHITUNGAN ANGGARAN TAHUN SEBELUMNYA	-		4.200.000,00	KECAMATAN WONOSARI
7	01	02	2.04	0003	Pelaksanaan Urusan Pemerintahan yang Terkait dengan Kewenangan Lain yang Dilimpahkan	Jumlah Laporan Pelaksanaan Kewenangan Lain yang Dilimpahkan	2 Laporan	1.924.000,00	- Kab. Malang, Semua Kecamatan, Semua Kel/Desa - Kab. Malang, Wonosari, Semua Kel/Desa	SISA LEBIH PERHITUNGAN ANGGARAN TAHUN SEBELUMNYA	-		4.200.000,00	KECAMATAN WONOSARI
7	01	03			PROGRAM PEMBERDAYAAN MASYARAKAT DESA DAN KELURAHAN	Persentase kegiatan pemberdayaan masyarakat desa dan kelurahan	100 %	29.965.200,00				-	44.500.000,00	
7	01	03	2.01		Koordinasi Kegiatan Pemberdayaan Desa	Terpenuhinya Dokumen Koordinasi Kegiatan Pemberdayaan Desa dan Kelurahan	48 Dokumen	29.965.200,00				-	44.500.000,00	
7	01	03	2.01	0001	Peningkatan Partisipasi Masyarakat dalam Forum Musyawarah Perencanaan Pembangunan di Desa	Jumlah Lembaga Kemasyarakatan yang Berpartisipasi dalam Forum Musyawarah Perencanaan Pembangunan di Desa	20 Lembaga Kemasyarakatan	8.631.200,00	- Kab. Malang, Wonosari, Semua Kel/Desa	LAIN-LAIN PENDAPATAN DAERAH YANG SAH	-		10.000.000,00	KECAMATAN WONOSARI
7	01	03	2.01	0002	Sinkronisasi Program Kerja dan Kegiatan Pemberdayaan Masyarakat yang Dilakukan oleh Pemerintah dan Swasta di Wilayah Kerja Kecamatan	Jumlah Dokumen Sinkronisasi Program Kerja dan Kegiatan Pemberdayaan Masyarakat yang Dilakukan oleh Pemerintah dan Swasta di Wilayah Kerja Kecamatan	2 Dokumen	1.976.000,00	- Kab. Malang, Semua Kecamatan, Semua Kel/Desa - Kab. Malang, Wonosari, Semua Kel/Desa	SISA LEBIH PERHITUNGAN ANGGARAN TAHUN SEBELUMNYA	-		4.500.000,00	KECAMATAN WONOSARI
7	01	03	2.01	0003	Peningkatan Efektifitas Kegiatan Pemberdayaan Masyarakat di Wilayah Kecamatan	Jumlah Laporan Peningkatan Efektivitas Kegiatan Pemberdayaan Masyarakat di Wilayah Kecamatan	10 Laporan	19.358.000,00	- Kab. Malang, Semua Kecamatan, Semua Kel/Desa - Kab. Malang, Wonosari, Semua Kel/Desa	SISA LEBIH PERHITUNGAN ANGGARAN TAHUN SEBELUMNYA	-		30.000.000,00	KECAMATAN WONOSARI
7	01	04			PROGRAM KOORDINASI KETENTERAMAN DAN KETERTIBAN UMUM	Persentase kegiatan koordinasi ketenteraman dan ketertiban umum dalam satu tahun	100 %	12.672.000,00				-	14.000.000,00	
7	01	04	2.01		Koordinasi Upaya Penyelenggaraan Ketenteraman dan Ketertiban Umum	Terpenuhinya Laporan koordinasi upaya peningkatan penyelenggaraan ketenteraman dan ketertiban umum yang dilaksanakan dalam satu tahun	16 Laporan	8.684.000,00				-	9.000.000,00	

1					2	3	4	5	6	7	8	9	10	11
7	01	04	2.01	0001	Sinergitas dengan Kepolisian Negara Republik Indonesia, Tentara Nasional Indonesia dan Instansi Vertikal di Wilayah Kecamatan	Jumlah Laporan Hasil Sinergitas dengan Kepolisian Negara Republik Indonesia, Tentara Nasional Indonesia dan Instansi Vertikal di Wilayah Kecamatan	2 Laporan	3.988.000,00	- Kab. Malang, Semua Kecamatan, Semua Kel/Desa	SISA LEBIH PERHITUNGAN ANGGARAN TAHUN SEBELUMNYA	-		4.000.000,00	KECAMATAN WONOSARI
7	01	04	2.01	0002	Harmonisasi Hubungan dengan Tokoh Agama dan Tokoh Masyarakat	Jumlah Laporan Pelaksanaan Harmonisasi Hubungan dengan Tokoh Agama dan Tokoh Masyarakat	2 Laporan	4.696.000,00	- Kab. Malang, Semua Kecamatan, Semua Kel/Desa	SISA LEBIH PERHITUNGAN ANGGARAN TAHUN SEBELUMNYA	-		5.000.000,00	KECAMATAN WONOSARI
7	01	04	2.02		Koordinasi Penerapan dan Penegakan Peraturan Daerah dan Peraturan Kepala Daerah	Jumlah Laporan koordinasi penerapan dan penegakan Peraturan Daerah dan Peraturan Kepala Daerah yang dilaksanakan dalam satu tahun	8 Laporan	3.988.000,00			-	-	5.000.000,00	
7	01	04	2.02	0001	Koordinasi/Sinergi dengan Perangkat Daerah yang Tugas dan Fungsinya di Bidang Penegakan Peraturan Perundang-Undangan dan/atau Kepolisian Negara Republik Indonesia	Jumlah Laporan Koordinasi/Sinergi dengan Perangkat Daerah yang Tugas dan Fungsinya di Bidang Penegakan Peraturan Perundang-Undangan dan/atau Kepolisian Negara Republik Indonesia	2 Laporan	3.988.000,00	- Kab. Malang, Semua Kecamatan, Semua Kel/Desa	SISA LEBIH PERHITUNGAN ANGGARAN TAHUN SEBELUMNYA	-		5.000.000,00	KECAMATAN WONOSARI
7	01	05			PROGRAM PENYELENGGARAAN URUSAN PEMERINTAHAN UMUM	Persentase penyelenggaraan urusan pemerintahan umum yang dilaksanakan dalam satu tahun	100 %	15.521.000,00			-	-	19.000.000,00	
7	01	05	2.01		Penyelenggaraan Urusan Pemerintahan Umum Sesuai Penugasan Kepala Daerah	Terpenuhinya Laporan kegiatan Penyelenggaraan Urusan Pemerintahan Umum sesuai Penugasan Kepala Daerah	488 Orang/Laporan	15.521.000,00			-	-	19.000.000,00	
7	01	05	2.01	0001	Pembinaan Wawasan Kebangsaan dan Ketahanan Nasional dalam rangka Memantapkan Pengamalan Pancasila, Pelaksanaan Undang-Undang Dasar Negara Republik Indonesia Tahun 1945, Pelestarian Bhinneka Tunggal Ika serta Pemertahanan dan Pemeliharaan Keutuhan Negara Kesatuan Republik Indonesia	Jumlah Orang yang Mengikuti Pembinaan Wawasan Kebangsaan dan Ketahanan Nasional dalam rangka Memantapkan Pengamalan Pancasila, Pelaksanaan Undang-Undang Dasar Negara Republik Indonesia Tahun 1945, Pelestarian Bhinneka Tunggal Ika serta Pemertahanan dan Pemeliharaan Keutuhan Negara Kesatuan Republik Indonesia	90 Orang	5.592.000,00	- Kab. Malang, Semua Kecamatan, Semua Kel/Desa	PENDAPATAN ASLI DAERAH (PAD)	-		6.000.000,00	KECAMATAN WONOSARI

1					2	3	4	5	6	7	8	9	10	11
7	01	05	2.01	0002	Fasilitasi, Koordinasi dan Pembinaan (Bimtek, Sosialisasi, Konsultasi) Wawasan Kebangsaan dan Ketahanan Nasional	Jumlah Orang yang Mengikuti Fasilitasi, Koordinasi dan Pembinaan (Bimtek, Sosialisasi, Konsultasi) Wawasan Kebangsaan dan Ketahanan Nasional	90 Orang	5.966.000,00	- Kab. Malang, Semua Kecamatan, Semua Kel/Desa - Kab. Malang, Wonosari, Semua Kel/Desa	SISA LEBIH PERHITUNGAN ANGGARAN TAHUN SEBELUMNYA	-		6.000.000,00	KECAMATAN WONOSARI
7	01	05	2.01	0004	Pembinaan Kerukunan Antar Suku dan Intra Suku, Umat Beragama, Ras, dan Golongan Lainnya Guna Mewujudkan Stabilitas Keamanan Lokal, Regional, dan Nasional	Jumlah Orang yang Mengikuti Pembinaan Kerukunan Antar Suku dan Intra Suku, Umat Beragama, Ras, dan Golongan Lainnya Guna Mewujudkan Stabilitas Keamanan Lokal, Regional, dan Nasional	60 Orang	2.163.000,00	- Kab. Malang, Semua Kecamatan, Semua Kel/Desa - Kab. Malang, Wonosari, Semua Kel/Desa	SISA LEBIH PERHITUNGAN ANGGARAN TAHUN SEBELUMNYA	-		5.000.000,00	KECAMATAN WONOSARI
7	01	05	2.01	0008	Pelaksanaan Tugas Forum Koordinasi Pimpinan di Kecamatan	Jumlah Dokumen Tugas Forum Koordinasi Pimpinan di Kecamatan	4 Dokumen	1.800.000,00	- Kab. Malang, Semua Kecamatan, Semua Kel/Desa - Kab. Malang, Wonosari, Semua Kel/Desa	SISA LEBIH PERHITUNGAN ANGGARAN TAHUN SEBELUMNYA	-		2.000.000,00	KECAMATAN WONOSARI
7	01	06			PROGRAM PEMBINAAN DAN PENGAWASAN PEMERINTAHAN DESA	Persentase pembinaan dan pengawasan pemerintahan desa yang dilaksanakan dalam satu tahun	100 %	12.513.000,00			-		18.700.000,00	
7	01	06	2.01		Fasilitasi, Rekomendasi dan Koordinasi Pembinaan dan Pengawasan Pemerintahan Desa	Tersedianya Dokumen Fasilitasi, Rekomendasi dan Koordinasi Pembinaan dan Pengawasan Pemerintahan Desa yang dilaksanakan dalam satu tahun	36 Dokumen	12.513.000,00			-	-	18.700.000,00	
7	01	06	2.01	0001	Fasilitasi Penyusunan Peraturan Desa dan Peraturan Kepala Desa	Jumlah Dokumen yang Difasilitasi dalam rangka Penyusunan Peraturan Desa dan Peraturan Kepala Desa	4 Dokumen	4.200.000,00	- Kab. Malang, Semua Kecamatan, Semua Kel/Desa - Kab. Malang, Wonosari, Semua Kel/Desa	SISA LEBIH PERHITUNGAN ANGGARAN TAHUN SEBELUMNYA	-		5.000.000,00	KECAMATAN WONOSARI
7	01	06	2.01	0002	Fasilitasi Administrasi Tata Pemerintahan Desa	Jumlah Dokumen yang Difasilitasi dalam rangka Administrasi Tata Pemerintahan Desa	2 Dokumen	2.100.000,00	- Kab. Malang, Semua Kecamatan, Semua Kel/Desa - Kab. Malang, Wonosari, Semua Kel/Desa	SISA LEBIH PERHITUNGAN ANGGARAN TAHUN SEBELUMNYA	-		2.500.000,00	KECAMATAN WONOSARI
7	01	06	2.01	0003	Fasilitasi Pengelolaan Keuangan Desa dan Pendayagunaan Aset Desa	Jumlah Dokumen yang Difasilitasi dalam rangka Pengelolaan Keuangan Desa dan Pendayagunaan Aset Desa	4 Dokumen	2.100.000,00	- Semua Kota/Kab, Semua Kecamatan, Semua Kel/Desa - Kab. Malang, Wonosari, Semua Kel/Desa	SISA LEBIH PERHITUNGAN ANGGARAN TAHUN SEBELUMNYA	-		4.500.000,00	KECAMATAN WONOSARI

1					2	3	4	5	6	7	8	9	10	11
7	01	06	2.01	0007	Fasilitasi Pelaksanaan Tugas dan Fungsi Badan Permusyawaratan Desa	Jumlah Dokumen Fasilitasi dalam rangka Pelaksanaan Tugas dan Fungsi Badan Permusyawaratan Desa	2 Dokumen	1.935.000,00	- Kab. Malang, Semua Kecamatan, Semua Kel/Desa	SISA LEBIH PERHITUNGAN ANGGARAN TAHUN SEBELUMNYA	-		4.200.000,00	KECAMATAN WONOSARI
7	01	06	2.01	0008	Rekomendasi Pengangkatan dan Pemberhentian Perangkat Desa	Jumlah Dokumen Rekomendasi Pengangkatan dan Pemberhentian Perangkat Desa	2 Dokumen	2.178.000,00	- Kab. Malang, Semua Kecamatan, Semua Kel/Desa - Kab. Malang, Wonosari, Semua Kel/Desa	SISA LEBIH PERHITUNGAN ANGGARAN TAHUN SEBELUMNYA	-		2.500.000,00	KECAMATAN WONOSARI
<b>X</b>					<b>NON URUSAN</b>			<b>2.797.645.450,00</b>					<b>3.008.485.943,00</b>	
<b>X</b>	<b>XX</b>				<b>URUSAN PEMERINTAHAN BIDANG XX</b>			<b>2.797.645.450,00</b>					<b>3.008.485.943,00</b>	
X	XX	01			PROGRAM PENUNJANG URUSAN PEMERINTAHAN DAERAH KABUPATEN/KOTA	Persentase pemenuhan dukungan manajemen perkantoran dan penunjang kinerja perangkat daerah dalam satu tahun	100 %	2.797.645.450,00				-	3.008.485.943,00	
X	XX	01	2.01		Perencanaan, Penganggaran, dan Evaluasi Kinerja Perangkat Daerah	Terpenuhinya Dokumen Perencanaan, Penganggaran dan Evaluasi Kinerja Perangkat Daerah	16 Dokumen	4.184.000,00			-	-	5.000.000,00	
X	XX	01	2.01	0001	Penyusunan Dokumen Perencanaan Perangkat Daerah	Jumlah Dokumen Perencanaan Perangkat Daerah	4 Dokumen	1.440.000,00	- Kab. Malang, Semua Kecamatan, Semua Kel/Desa - Kab. Malang, Wonosari, Semua Kel/Desa	SISA LEBIH PERHITUNGAN ANGGARAN TAHUN SEBELUMNYA	-		2.000.000,00	KECAMATAN WONOSARI
X	XX	01	2.01	0005	Koordinasi dan Penyusunan Perubahan DPA- SKPD	Jumlah Dokumen Perubahan DPA-SKPD dan Laporan Hasil Koordinasi Penyusunan Dokumen Perubahan DPA-SKPD	0 Dokumen	0,00	- Kab. Malang, Semua Kecamatan, Semua Kel/Desa - Kab. Malang, Wonosari, Semua Kel/Desa	SISA LEBIH PERHITUNGAN ANGGARAN TAHUN SEBELUMNYA	-		0,00	KECAMATAN WONOSARI
X	XX	01	2.01	0006	Koordinasi dan Penyusunan Laporan Capaian Kinerja dan Ikhtisar Realisasi Kinerja SKPD	Jumlah Laporan Capaian Kinerja dan Ikhtisar Realisasi Kinerja SKPD dan Laporan Hasil Koordinasi Penyusunan Laporan Capaian Kinerja dan Ikhtisar Realisasi Kinerja SKPD	0 Laporan	0,00	- Kab. Malang, Semua Kecamatan, Semua Kel/Desa - Kab. Malang, Wonosari, Semua Kel/Desa	SISA LEBIH PERHITUNGAN ANGGARAN TAHUN SEBELUMNYA	-		0,00	KECAMATAN WONOSARI
X	XX	01	2.01	0007	Evaluasi Kinerja Perangkat Daerah	Jumlah Laporan Evaluasi Kinerja Perangkat Daerah	4 Laporan	2.744.000,00	- Kab. Malang, Semua Kecamatan, Semua Kel/Desa - Kab. Malang, Wonosari, Semua Kel/Desa	SISA LEBIH PERHITUNGAN ANGGARAN TAHUN SEBELUMNYA	-		3.000.000,00	KECAMATAN WONOSARI

1					2	3	4	5	6	7	8	9	10	11
X	XX	01	2.02		Administrasi Keuangan Perangkat Daerah	Terpenuhinya Dokumen Laporan Keuangan dan Kinerja Perangkat Daerah yang Tepat Waktu	580 Dokumen	2.685.429.606,00			-	-	2.870.901.943,00	
X	XX	01	2.02	0001	Penyediaan Gaji dan Tunjangan ASN	Jumlah Orang yang Menerima Gaji dan Tunjangan ASN	448 Orang/bulan	2.595.214.734,00	- Kab. Malang, Semua Kecamatan, Semua Kel/Desa	DANA TRANSFER UMUM-DANA ALOKASI UMUM	-		2.780.687.071,00	KECAMATAN WONOSARI
X	XX	01	2.02	0002	Penyediaan Administrasi Pelaksanaan Tugas ASN	Jumlah Dokumen Hasil Penyediaan Administrasi Pelaksanaan Tugas ASN	108 Dokumen	90.214.872,00	- Kab. Malang, Semua Kecamatan, Semua Kel/Desa	SISA LEBIH PERHITUNGAN ANGGARAN TAHUN SEBELUMNYA	-		90.214.872,00	KECAMATAN WONOSARI
X	XX	01	2.02	0003	Pelaksanaan Penatausahaan dan Pengujian/Verifikasi Keuangan SKPD	Jumlah Dokumen Penatausahaan dan Pengujian/Verifikasi Keuangan SKPD	0 Dokumen	0,00	- Kab. Malang, Semua Kecamatan, Semua Kel/Desa	SISA LEBIH PERHITUNGAN ANGGARAN TAHUN SEBELUMNYA	-		0,00	KECAMATAN WONOSARI
X	XX	01	2.02	0005	Koordinasi dan Penyusunan Laporan Keuangan Akhir Tahun SKPD	Jumlah Laporan Keuangan Akhir Tahun SKPD dan Laporan Hasil Koordinasi Penyusunan Laporan Keuangan Akhir Tahun SKPD	0 Laporan	0,00	- Kab. Malang, Semua Kecamatan, Semua Kel/Desa	SISA LEBIH PERHITUNGAN ANGGARAN TAHUN SEBELUMNYA	-		0,00	KECAMATAN WONOSARI
X	XX	01	2.02	0007	Koordinasi dan Penyusunan Laporan Keuangan Bulanan/ Triwulanan/ Semesteran SKPD	Jumlah Laporan Keuangan Bulanan/ Triwulanan/ Semesteran SKPD dan Laporan Koordinasi Penyusunan Laporan Keuangan Bulanan/Triwulanan/Semesteran SKPD	0 Laporan	0,00	- Kab. Malang, Semua Kecamatan, Semua Kel/Desa	SISA LEBIH PERHITUNGAN ANGGARAN TAHUN SEBELUMNYA	-		0,00	KECAMATAN WONOSARI
X	XX	01	2.05		Administrasi Kepegawaian Perangkat Daerah	Tersedianya Paket Pakaian Dinas beserta Atribut Kelengkapannya bagi Perangkat Daerah	36 Paket	0,00			-	-	0,00	
X	XX	01	2.05	0002	Pengadaan Pakaian Dinas beserta Atribut Kelengkapannya	Jumlah Paket Pakaian Dinas beserta Atribut Kelengkapannya	0 Paket	0,00	- Kab. Malang, Semua Kecamatan, Semua Kel/Desa	SISA LEBIH PERHITUNGAN ANGGARAN TAHUN SEBELUMNYA	-		0,00	KECAMATAN WONOSARI
X	XX	01	2.06		Administrasi Umum Perangkat Daerah	Terpenuhinya laporan Administrasi Umum Perangkat Daerah	855 Laporan	91.339.644,00			-	-	114.584.000,00	

1					2	3	4	5	6	7	8	9	10	11
X	XX	01	2.06	0001	Penyediaan Komponen Instalasi Listrik/Penerangan Bangunan Kantor	Jumlah Paket Komponen Instalasi Listrik/Penerangan Bangunan Kantor yang Disediakan	7 Paket	511.000,00	- Kab. Malang, Semua Kecamatan, Semua Kel/Desa - Kab. Malang, Wonosari, Semua Kel/Desa	SISA LEBIH PERHITUNGAN ANGGARAN TAHUN SEBELUMNYA	-		750.000,00	KECAMATAN WONOSARI
X	XX	01	2.06	0002	Penyediaan Peralatan dan Perlengkapan Kantor	Jumlah Paket Peralatan dan Perlengkapan Kantor yang Disediakan	20 Paket	11.392.200,00	- Kab. Malang, Semua Kecamatan, Semua Kel/Desa - Kab. Malang, Wonosari, Semua Kel/Desa	SISA LEBIH PERHITUNGAN ANGGARAN TAHUN SEBELUMNYA	-		12.834.000,00	KECAMATAN WONOSARI
X	XX	01	2.06	0003	Penyediaan Peralatan Rumah Tangga	Jumlah Paket Peralatan Rumah Tangga yang Disediakan	0 Paket	0,00	- Kab. Malang, Semua Kecamatan, Semua Kel/Desa - Kab. Malang, Wonosari, Semua Kel/Desa	SISA LEBIH PERHITUNGAN ANGGARAN TAHUN SEBELUMNYA	-		0,00	KECAMATAN WONOSARI
X	XX	01	2.06	0005	Penyediaan Barang Cetak dan Penggandaan	Jumlah Paket Barang Cetak dan Penggandaan yang Disediakan	4 Paket	2.486.444,00	- Kab. Malang, Semua Kecamatan, Semua Kel/Desa - Kab. Malang, Wonosari, Semua Kel/Desa	SISA LEBIH PERHITUNGAN ANGGARAN TAHUN SEBELUMNYA	-		3.000.000,00	KECAMATAN WONOSARI
X	XX	01	2.06	0008	Fasilitasi Kunjungan Tamu	Jumlah Laporan Fasilitasi Kunjungan Tamu	24 Laporan	9.450.000,00	- Kab. Malang, Semua Kecamatan, Semua Kel/Desa - Kab. Malang, Wonosari, Semua Kel/Desa	SISA LEBIH PERHITUNGAN ANGGARAN TAHUN SEBELUMNYA	-		10.500.000,00	KECAMATAN WONOSARI
X	XX	01	2.06	0009	Penyelenggaraan Rapat Koordinasi dan Konsultasi SKPD	Jumlah Laporan Penyelenggaraan Rapat Koordinasi dan Konsultasi SKPD	672 Laporan	67.500.000,00	- Kab. Malang, Semua Kecamatan, Semua Kel/Desa - Kab. Malang, Wonosari, Semua Kel/Desa	SISA LEBIH PERHITUNGAN ANGGARAN TAHUN SEBELUMNYA	-		87.500.000,00	KECAMATAN WONOSARI
X	XX	01	2.08		Penyediaan Jasa Penunjang Urusan Pemerintahan Daerah	Terpenuhinya Laporan Penyediaan Jasa Penunjang Urusan Pemerintah Daerah dalam satu tahun	12 Laporan	10.800.000,00			-	-	11.000.000,00	
X	XX	01	2.08	0002	Penyediaan Jasa Komunikasi, Sumber Daya Air dan Listrik	Jumlah Laporan Penyediaan Jasa Komunikasi, Sumber Daya Air dan Listrik yang Disediakan	12 Laporan	10.800.000,00	- Kab. Malang, Semua Kecamatan, Semua Kel/Desa - Kab. Malang, Wonosari, Semua Kel/Desa	SISA LEBIH PERHITUNGAN ANGGARAN TAHUN SEBELUMNYA	-		11.000.000,00	KECAMATAN WONOSARI

1				2		3		4		5		6		7		8		9		10		11		
X	XX	01	2.09		Pemeliharaan Barang Milik Daerah Penunjang Urusan Pemerintahan Daerah	Terpenuhinya Unit Pemeliharaan Barang Milik Daerah Penunjang Urusan Pemerintahan Daerah	23 Unit		5.892.200,00												7.000.000,00			
X	XX	01	2.09	0009	Pemeliharaan/Rehabilitasi Gedung Kantor dan Bangunan Lainnya	Jumlah Gedung Kantor dan Bangunan Lainnya yang Dipelihara/Direhabilitasi	4 Unit		3.996.200,00	- Kab. Malang, Semua Kecamatan, Semua Kel/Desa - Kab. Malang, Wonosari, Semua Kel/Desa	SISA LEBIH PERHITUNGAN ANGGARAN TAHUN SEBELUMNYA	-								5.000.000,00	KECAMATAN WONOSARI			
X	XX	01	2.09	0010	Pemeliharaan/Rehabilitasi Sarana dan Prasarana Gedung Kantor atau Bangunan Lainnya	Jumlah Sarana dan Prasarana Gedung Kantor atau Bangunan Lainnya yang Dipelihara/Direhabilitasi	10 Unit		1.896.000,00	- Kab. Malang, Semua Kecamatan, Semua Kel/Desa - Kab. Malang, Wonosari, Semua Kel/Desa	SISA LEBIH PERHITUNGAN ANGGARAN TAHUN SEBELUMNYA	-								2.000.000,00	KECAMATAN WONOSARI			
<b>7</b>					<b>UNSUR KEWILAYAHAN</b>				<b>2.293.394.434,00</b>												<b>2.313.269.434,00</b>			
<b>7</b>	<b>01</b>				<b>KECAMATAN</b>				<b>2.293.394.434,00</b>													<b>2.313.269.434,00</b>		
					<b>KECAMATAN PAGAK</b>				<b>2.407.136.150,00</b>													<b>2.748.324.150,00</b>		
7	01	01			PROGRAM PENUNJANG URUSAN PEMERINTAHAN DAERAH KABUPATEN/KOTA	Persentase pemenuhan dukungan manajemen perkantoran dan penunjang kinerja perangkat daerah dalam satu tahun (%)	100 %		2.290.894.434,00												2.291.269.434,00			
7	01	01	2.01		Perencanaan, Penganggaran, dan Evaluasi Kinerja Perangkat Daerah	Jumlah Dokumen Perencanaan Perangkat Daerah	2 Dokumen		125.000,00	- Kab. Malang, Pagak, Semua Kel/Desa	PENDAPATAN ASLI DAERAH (PAD)	Kab.Malang									250.000,00	KECAMATAN PAGAK		
7	01	01	2.01	0001	Penyusunan Dokumen Perencanaan Perangkat Daerah																			
7	01	01	2.01	0002	Koordinasi dan Penyusunan Dokumen RKA-SKPD	Jumlah Dokumen RKA-SKPD dan Laporan Hasil Koordinasi Penyusunan Dokumen RKA-SKPD	2 Dokumen		125.000,00	- Kab. Malang, Semua Kecamatan, Semua Kel/Desa - Kab. Malang, Pagak, Semua Kel/Desa	PENDAPATAN ASLI DAERAH (PAD)	Kab.Malang									250.000,00	KECAMATAN PAGAK		
7	01	01	2.01	0004	Koordinasi dan Penyusunan DPA-SKPD	Jumlah Dokumen DPA-SKPD dan Laporan Hasil Koordinasi Penyusunan Dokumen DPA-SKPD	2 Dokumen		125.000,00	- Kab. Malang, Semua Kecamatan, Semua Kel/Desa - Kab. Malang, Pagak, Semua Kel/Desa	PENDAPATAN ASLI DAERAH (PAD)	Kab.Malang									250.000,00	KECAMATAN PAGAK		
7	01	01	2.02		Administrasi Keuangan Perangkat Daerah	Jumlah Pemenuhan kinerja pelayanan keuangan perangkat daerah disusun sesuai aturan dan tepat waktu	12 Dokumen		2.289.379.921,00												2.289.379.921,00			



1					2	3	4	5	6	7	8	9	10	11
7	01	01	2.02	0001	Penyediaan Gaji dan Tunjangan ASN	Jumlah Orang yang Menerima Gaji dan Tunjangan ASN	11 Orang/bulan	2.289.379.921,00	- Kab. Malang, Semua Kecamatan, Semua Kel/Desa - Kab. Malang, Pagak, Semua Kel/Desa	DANA TRANSFER UMUM-DANA ALOKASI UMUM	-		2.289.379.921,00	KECAMATAN PAGAK
7	01	01	2.06		Administrasi Umum Perangkat Daerah	Jumlah pemenuhan administrasi umum perangkat daerah dalam satu tahun	6 Dokumen	1.139.513,00			Kab.Malang	-	1.139.513,00	
7	01	01	2.06	0005	Penyediaan Barang Cetak dan Penggandaan	Jumlah Paket Barang Cetak dan Penggandaan yang Disediakan	3 Paket	1.139.513,00	- Kab. Malang, Semua Kecamatan, Semua Kel/Desa - Kab. Malang, Pagak, Semua Kel/Desa	PENDAPATAN ASLI DAERAH (PAD)	Kab.Malang		1.139.513,00	KECAMATAN PAGAK
7	01	02			PROGRAM PENYELENGGARAAN PEMERINTAHAN DAN PELAYANAN PUBLIK	Persentase Penyelenggaraan Pemerintahan dan Pelayanan Publik dalam satu Tahun (%)	100 %	1.000.000,00				-	1.000.000,00	
7	01	02	2.01		Koordinasi Penyelenggaraan Kegiatan Pemerintahan di Tingkat Kecamatan	Jumlah Koordinasi Penyelenggaraan Kegiatan Pemerintahan di Tingkat Kecamatan dalam satu tahun	2 Kegiatan	500.000,00			Kab.Malang	-	500.000,00	
7	01	02	2.01	0001	Koordinasi/Sinergi Perencanaan dan Pelaksanaan Kegiatan Pemerintahan dengan Perangkat Daerah dan Instansi Vertikal Terkait	Jumlah Laporan Koordinasi/Sinergi Perencanaan dan Pelaksanaan Kegiatan Pemerintahan dengan Perangkat Daerah dan Instansi Vertikal Terkait	2 Laporan	500.000,00	- Kab. Malang, Semua Kecamatan, Semua Kel/Desa - Kab. Malang, Pagak, Semua Kel/Desa	PENDAPATAN ASLI DAERAH (PAD)	Kab.Malang		500.000,00	KECAMATAN PAGAK
7	01	02	2.04		Pelaksanaan Urusan Pemerintahan yang Dilimpahkan kepada Camat	Jumlah Pelaksanaan urusan pemerintahan yang dilimpahkan kepada Camat	2 Laporan	500.000,00			Kab.Malang	-	500.000,00	
7	01	02	2.04	0003	Pelaksanaan Urusan Pemerintahan yang Terkait dengan Kewenangan Lain yang Dilimpahkan	Jumlah Laporan Pelaksanaan Kewenangan Lain yang Dilimpahkan	2 Laporan	500.000,00	- Kab. Malang, Semua Kecamatan, Semua Kel/Desa - Kab. Malang, Pagak, Semua Kel/Desa	PENDAPATAN ASLI DAERAH (PAD)	Kab.Malang		500.000,00	KECAMATAN PAGAK
7	01	04			PROGRAM KOORDINASI KETENTRAMAN DAN KETERTIBAN UMUM	Persentase Kegiatan Koordinasi Ketentraman dan Ketertiban Umum dalam satu tahun (%)	100 %	500.000,00				-	7.000.000,00	
7	01	04	2.01		Koordinasi Upaya Penyelenggaraan Ketenteraman dan Ketertiban Umum	Jumlah Koordinasi upaya penyelenggaraan ketentraman dan ketertiban umum dalam satu tahun	2 Kegiatan	500.000,00			Kab.Malang	-	7.000.000,00	

1				2	3	4	5	6	7	8	9	10	11	
7	01	04	2.01	0001	Sinergitas dengan Kepolisian Negara Republik Indonesia, Tentara Nasional Indonesia dan Instansi Vertikal di Wilayah Kecamatan	Jumlah Laporan Hasil Sinergitas dengan Kepolisian Negara Republik Indonesia, Tentara Nasional Indonesia dan Instansi Vertikal di Wilayah Kecamatan	4 Laporan	500.000,00	- Kab. Malang, Semua Kecamatan, Semua Kel/Desa - Kab. Malang, Pagak, Semua Kel/Desa	PENDAPATAN ASLI DAERAH (PAD)	Kab.Malang		7.000.000,00	KECAMATAN PAGAK
7	01	05			PROGRAM PENYELENGGARAAN URUSAN PEMERINTAHAN UMUM	Persentase Penyelenggaraan urusan Pemerintahan Umum yang dilaksanakan dalam satu tahun	100 %	500.000,00				-	7.000.000,00	
7	01	05	2.01		Penyelenggaraan Urusan Pemerintahan Umum Sesuai Penugasan Kepala Daerah	Jumlah Penyelenggaraan urusan Pemerintahan Umum sesuai penugasan Kepala Daerah yang dilaksanakan dalam satu tahun	15 Kegiatan	500.000			Kab.Malang	-	7.000.000,00	
7	01	05	2.01	0002	Fasilitasi, Koordinasi dan Pembinaan (Bimtek, Sosialisasi, Konsultasi) Wawasan Kebangsaan dan Ketahanan Nasional	Jumlah Orang yang Mengikuti Fasilitasi, Koordinasi dan Pembinaan (Bimtek, Sosialisasi, Konsultasi) Wawasan Kebangsaan dan Ketahanan Nasional	5 Orang	500.000,00	- Kab. Malang, Semua Kecamatan, Semua Kel/Desa - Kab. Malang, Pagak, Semua Kel/Desa	PENDAPATAN ASLI DAERAH (PAD)	Kab.Malang		7.000.000,00	KECAMATAN PAGAK
7	01	06			PROGRAM PEMBINAAN DAN PENGAWASAN PEMERINTAHAN DESA	Persentase Pembinaan dan Pengawasan Pemerintahan Desa yang dilaksanakan dalam satu tahun	100 %	500.000,00				-	7.000.000,00	
7	01	06	2.01		Fasilitasi, Rekomendasi dan Koordinasi Pembinaan dan Pengawasan Pemerintahan Desa	Jumlah Fasilitasi, Rekomendasi dan koordinasi pembinaan dan pengawasan Pemerintahan Desa yang dilaksanakan dalam satu tahun	12 Kegiatan	500000			Kab.Malang	-	7.000.000,00	
7	01	06	2.01	0002	Fasilitasi Administrasi Tata Pemerintahan Desa	Jumlah Dokumen yang Difasilitasi dalam rangka Administrasi Tata Pemerintahan Desa	4 Dokumen	500.000,00	- Kab. Malang, Semua Kecamatan, Semua Kel/Desa - Kab. Malang, Pagak, Semua Kel/Desa	PENDAPATAN ASLI DAERAH (PAD)	Kab.Malang		7.000.000,00	KECAMATAN PAGAK
<b>X</b>					<b>NON URUSAN</b>			<b>113.741.716,00</b>					<b>435.054.716,00</b>	
<b>X</b>	<b>XX</b>				<b>URUSAN PEMERINTAHAN BIDANG XX</b>			<b>113.741.716,00</b>					<b>435.054.716,00</b>	
X	XX	01			PROGRAM PENUNJANG URUSAN PEMERINTAHAN DAERAH KABUPATEN/KOTA	Persentase pemenuhan dukungan manajemen perkantoran dan penunjang kinerja perangkat daerah dalam satu tahun (%)	100 %	113.741.716,00				-	435.054.716,00	

1					2	3	4	5	6	7	8	9	10	11
X	XX	01	2.01		Perencanaan, Penganggaran, dan Evaluasi Kinerja Perangkat Daerah	Jumlah Dokumen Perencanaan Penganggaran dan evaluasi kinerja yang disusun sesuai aturan dan tepat waktu	12 Dokumen	375.000,00			-	-	1.000.000,00	
X	XX	01	2.01	0003	Koordinasi dan Penyusunan Dokumen Perubahan RKA-SKPD	Jumlah Dokumen Perubahan RKA-SKPD dan Laporan Hasil Koordinasi Penyusunan Dokumen Perubahan RKA-SKPD	2 Dokumen	125.000,00	- Kab. Malang, Semua Kecamatan, Semua Kel/Desa	PENDAPATAN ASLI DAERAH (PAD)	-		250.000,00	KECAMATAN PAGAK
X	XX	01	2.01	0005	Koordinasi dan Penyusunan Perubahan DPA- SKPD	Jumlah Dokumen Perubahan DPA-SKPD dan Laporan Hasil Koordinasi Penyusunan Dokumen Perubahan DPA-SKPD	2 Dokumen	125.000,00	- Kab. Malang, Semua Kecamatan, Semua Kel/Desa	PENDAPATAN ASLI DAERAH (PAD)	-		250.000,00	KECAMATAN PAGAK
X	XX	01	2.01	0006	Koordinasi dan Penyusunan Laporan Capaian Kinerja dan Ikhtisar Realisasi Kinerja SKPD	Jumlah Laporan Capaian Kinerja dan Ikhtisar Realisasi Kinerja SKPD dan Laporan Hasil Koordinasi Penyusunan Laporan Capaian Kinerja dan Ikhtisar Realisasi Kinerja SKPD	4 Laporan	125.000,00	- Kab. Malang, Semua Kecamatan, Semua Kel/Desa	PENDAPATAN ASLI DAERAH (PAD)	-		500.000,00	KECAMATAN PAGAK
X	XX	01	2.02		Administrasi Keuangan Perangkat Daerah	Jumlah Pemenuhan kinerja pelayanan keuangan perangkat daerah disusun sesuai aturan dan tepat waktu	12 Dokumen	92.941.716,00			Kab.Malang	-	92.941.716,00	
X	XX	01	2.02	0002	Penyediaan Administrasi Pelaksanaan Tugas ASN	Jumlah Dokumen Hasil Penyediaan Administrasi Pelaksanaan Tugas ASN	12 Dokumen	92.941.716,00	- Kab. Malang, Semua Kecamatan, Semua Kel/Desa	PENDAPATAN ASLI DAERAH (PAD)	Kab.Malang		92.941.716,00	KECAMATAN PAGAK
X	XX	01	2.05		Administrasi Kepegawaian Perangkat Daerah	Jumlah Pemenuhan Kinerja pelayanan kepegawaian perangkat daerah yang disusun sesuai aturan dan tepat waktu	2 Dokumen	320.000,00			Kab.Malang	-	14.655.000,00	
X	XX	01	2.05	0002	Pengadaan Pakaian Dinas beserta Atribut Kelengkapannya	Jumlah Paket Pakaian Dinas beserta Atribut Kelengkapan	0 Paket	0,00	- Kab. Malang, Semua Kecamatan, Semua Kel/Desa	PENDAPATAN ASLI DAERAH (PAD)	Kab.Malang		12.255.000,00	KECAMATAN PAGAK

1					2	3	4	5	6	7	8	9	10	11
X	XX	01	2.05	0009	Pendidikan dan Pelatihan Pegawai Berdasarkan Tugas dan Fungsi	Jumlah Pegawai Berdasarkan Tugas dan Fungsi yang Mengikuti Pendidikan dan Pelatihan	2 Orang	320.000,00	- Kab. Malang, Semua Kecamatan, Semua Kel/Desa - Kab. Malang, Pagak, Semua Kel/Desa	PENDAPATAN ASLI DAERAH (PAD)	Kab.Malang		2.400.000,00	KECAMATAN PAGAK
X	XX	01	2.06		Administrasi Umum Perangkat Daerah	Jumlah pemenuhan administrasi umum perangkat daerah dalam satu tahun	6 Dokumen	5.199.000,00			-	-	194.706.000,00	
X	XX	01	2.06	0001	Penyediaan Komponen Instalasi Listrik/Penerangan Bangunan Kantor	Jumlah Paket Komponen Instalasi Listrik/Penerangan Bangunan Kantor yang Disediakan	12 Paket	866.000,00	- Kab. Malang, Semua Kecamatan, Semua Kel/Desa - Kab. Malang, Pagak, Semua Kel/Desa	PENDAPATAN ASLI DAERAH (PAD)	-		6.998.000,00	KECAMATAN PAGAK
X	XX	01	2.06	0002	Penyediaan Peralatan dan Perlengkapan Kantor	Jumlah Paket Peralatan dan Perlengkapan Kantor yang Disediakan	12 Paket	1.063.000,00	- Kab. Malang, Semua Kecamatan, Semua Kel/Desa - Kab. Malang, Pagak, Semua Kel/Desa	PENDAPATAN ASLI DAERAH (PAD)	-		27.856.000,00	KECAMATAN PAGAK
X	XX	01	2.06	0003	Penyediaan Peralatan Rumah Tangga	Jumlah Paket Peralatan Rumah Tangga yang Disediakan	4 Paket	270.000,00	- Kab. Malang, Semua Kecamatan, Semua Kel/Desa - Kab. Malang, Pagak, Semua Kel/Desa	PENDAPATAN ASLI DAERAH (PAD)	-		3.852.000,00	KECAMATAN PAGAK
X	XX	01	2.06	0008	Fasilitas Kunjungan Tamu	Jumlah Laporan Fasilitas Kunjungan Tamu	5 Laporan	2.000.000,00	- Kab. Malang, Semua Kecamatan, Semua Kel/Desa - Kab. Malang, Pagak, Semua Kel/Desa	PENDAPATAN ASLI DAERAH (PAD)	-		24.000.000,00	KECAMATAN PAGAK
X	XX	01	2.06	0009	Penyelenggaraan Rapat Koordinasi dan Konsultasi SKPD	Jumlah Laporan Penyelenggaraan Rapat Koordinasi dan Konsultasi SKPD	8 Laporan	1.000.000,00	- Kab. Malang, Semua Kecamatan, Semua Kel/Desa - Kab. Malang, Pagak, Semua Kel/Desa	PENDAPATAN ASLI DAERAH (PAD)	-		132.000.000,00	KECAMATAN PAGAK
X	XX	01	2.07		Pengadaan Barang Milik Daerah Penunjang Urusan Pemerintah Daerah	Jumlah pemenuhan barang milik daerah dalam menunjang operasional kantor	2 Unit	0,00			Kab.Malang	-	8.000.000,00	
X	XX	01	2.07	0005	Pengadaan Mebel	Jumlah Paket Mebel yang Disediakan	0 Unit	0,00	- Kab. Malang, Semua Kecamatan, Semua Kel/Desa - Kab. Malang, Pagak, Semua Kel/Desa	PENDAPATAN ASLI DAERAH (PAD)	Kab.Malang		8.000.000,00	KECAMATAN PAGAK

1					2	3	4	5	6	7	8	9	10	11
X	XX	01	2.07	0011	Pengadaan Sarana dan Prasarana Pendukung Gedung Kantor atau Bangunan Lainnya	Jumlah Unit Sarana dan Prasarana Pendukung Gedung Kantor atau Bangunan Lainnya yang Disediakan	0 Unit	0,00	- Kab. Malang, Semua Kecamatan, Semua Kel/Desa - Kab. Malang, Pagak, Semua Kel/Desa	PENDAPATAN ASLI DAERAH (PAD)	Kab.Malang		0,00	KECAMATAN PAGAK
X	XX	01	2.08		Penyediaan Jasa Penunjang Urusan Pemerintahan Daerah	Jumlah Dokumen penyediaan jasa penunjang operasional perkantoran yang teradministrasi dengan benar dalam satu tahun	2 Dokumen	11.790.000,00			Kab.Malang	-	22.770.000,00	
X	XX	01	2.08	0002	Penyediaan Jasa Komunikasi, Sumber Daya Air dan Listrik	Jumlah Laporan Penyediaan Jasa Komunikasi, Sumber Daya Air dan Listrik yang Disediakan	36 Laporan	9.750.000,00	- Kab. Malang, Semua Kecamatan, Semua Kel/Desa - Kab. Malang, Pagak, Semua Kel/Desa	PENDAPATAN ASLI DAERAH (PAD)	Kab.Malang		16.770.000,00	KECAMATAN PAGAK
X	XX	01	2.08	0004	Penyediaan Jasa Pelayanan Umum Kantor	Jumlah Laporan Penyediaan Jasa Pelayanan Umum Kantor yang Disediakan	12 Laporan	2.040.000,00	- Kab. Malang, Semua Kecamatan, Semua Kel/Desa - Kab. Malang, Pagak, Semua Kel/Desa	PENDAPATAN ASLI DAERAH (PAD)	Kab.Malang		6.000.000,00	KECAMATAN PAGAK
X	XX	01	2.09		Pemeliharaan Barang Milik Daerah Penunjang Urusan Pemerintahan Daerah	Jumlah barang milik daerah penunjang urusan pemerintah daerah yang dipelihara dalam satu tahun	14 Unit	3.116.000,00			Kab.Malang	-	100.982.000,00	
X	XX	01	2.09	0002	Penyediaan Jasa Pemeliharaan, Biaya Pemeliharaan, Pajak dan Perizinan Kendaraan Dinas Operasional atau Lapangan	Jumlah Kendaraan Dinas Operasional atau Lapangan yang Dipelihara dan dibayarkan Pajak dan Perizinannya	2 Unit	1.756.000,00	- Kab. Malang, Semua Kecamatan, Semua Kel/Desa - Kab. Malang, Pagak, Semua Kel/Desa	PENDAPATAN ASLI DAERAH (PAD)	Kab.Malang		35.806.000,00	KECAMATAN PAGAK
X	XX	01	2.09	0009	Pemeliharaan/Rehabilitasi Gedung Kantor dan Bangunan Lainnya	Jumlah Gedung Kantor dan Bangunan Lainnya yang Dipelihara/Direhabilitasi	1 Unit	925.000,00	- Kab. Malang, Semua Kecamatan, Semua Kel/Desa - Kab. Malang, Pagak, Semua Kel/Desa	PENDAPATAN ASLI DAERAH (PAD)	Kab.Malang		50.676.000,00	KECAMATAN PAGAK
X	XX	01	2.09	0011	Pemeliharaan/Rehabilitasi Sarana dan Prasarana Pendukung Gedung Kantor atau Bangunan Lainnya	Jumlah Sarana dan Prasarana Pendukung Gedung Kantor atau Bangunan Lainnya yang Dipelihara/Direhabilitasi	5 Unit	435.000,00	- Kab. Malang, Semua Kecamatan, Semua Kel/Desa - Kab. Malang, Pagak, Semua Kel/Desa	PENDAPATAN ASLI DAERAH (PAD)	Kab.Malang		14.500.000,00	KECAMATAN PAGAK

1				2		3		4		5		6		7		8		9		10		11	
7					<b>UNSUR KEWILAYAHAN</b>						<b>0,00</b>										<b>564.137.400,00</b>		
7	01				<b>KECAMATAN</b>						<b>0,00</b>										<b>564.137.400,00</b>		
					<b>KECAMATAN KALIPARE</b>						<b>2.619.607.350,00</b>										<b>3.486.093.342,00</b>		
7	01	01			PROGRAM PENUNJANG URUSAN PEMERINTAHAN DAERAH KABUPATEN/KOTA	Persentase pemenuhan dukungan manajemen perkantoran dan penunjang kinerja perangkat daerah dalam satu tahun (%)	100 %				0,00										4.844.000,00		
7	01	01	2.01		Perencanaan, Penganggaran, dan Evaluasi Kinerja Perangkat Daerah	Jumlah dokumen perencanaan penganggaran dan evaluasi kinerja yang disusun sesuai aturan dan tepat waktu	0 Dokumen				0,00										750.000,00		
7	01	01	2.01	0004	Koordinasi dan Penyusunan DPA-SKPD	Jumlah Dokumen DPA-SKPD dan Laporan Hasil Koordinasi Penyusunan Dokumen DPA-SKPD	0 Dokumen				0,00	- Kab. Malang, Kalipare, Semua Kel/Desa	PENDAPATAN ASLI DAERAH (PAD)	-							375.000,00	KECAMATAN KALIPARE	
7	01	01	2.01	0005	Koordinasi dan Penyusunan Perubahan DPA- SKPD	Jumlah Dokumen Perubahan DPA-SKPD dan Laporan Hasil Koordinasi Penyusunan Dokumen Perubahan DPA-SKPD	0 Dokumen				0,00	- Kab. Malang, Semua Kecamatan, Semua Kel/Desa	PENDAPATAN ASLI DAERAH (PAD)	-							375.000,00	KECAMATAN KALIPARE	
7	01	01	2.09		Pemeliharaan Barang Milik Daerah Penunjang Urusan Pemerintahan Daerah	Jumlah dokumen barang milik daerah penunjang urusan pemerintahan daerah yang diadakan dalam 1 tahun	0 Dokumen				0,00										4.094.000,00		
7	01	01	2.09	0006	Pemeliharaan Peralatan dan Mesin Lainnya	Jumlah Peralatan dan Mesin Lainnya yang Dipelihara	0 Unit				0,00	- Kab. Malang, Semua Kecamatan, Semua Kel/Desa	PENDAPATAN ASLI DAERAH (PAD)	-							4.094.000,00	KECAMATAN KALIPARE	
7	01	02			PROGRAM PENYELENGGARAAN PEMERINTAHAN DAN PELAYANAN PUBLIK	Persentase penyelenggaraan pemerintahan dan pelayanan publik dalam satu tahun (%)	100 persen				0,00										446.700.000,00		
7	01	02	2.01		Koordinasi Penyelenggaraan Kegiatan Pemerintahan di Tingkat Kecamatan	Jumlah koordinasi penyelenggaraan kegiatan pemerintahan di tingkat kecamatan dalam satu tahun	0 laporan				0,00										11.500.000,00		
7	01	02	2.01	0001	Koordinasi/Sinergi Perencanaan dan Pelaksanaan Kegiatan Pemerintahan dengan Perangkat Daerah dan Instansi Vertikal Terkait	Jumlah Laporan Koordinasi/Sinergi Perencanaan dan Pelaksanaan Kegiatan Pemerintahan dengan Perangkat Daerah dan Instansi Vertikal Terkait	0 Laporan				0,00	- Kab. Malang, Semua Kecamatan, Semua Kel/Desa	PENDAPATAN ASLI DAERAH (PAD)	-							11.500.000,00	KECAMATAN KALIPARE	
7	01	02	2.04		Pelaksanaan Urusan Pemerintahan yang Dilimpahkan kepada Camat	Jumlah Pelaksanaan Urusan Pemerintahan yang Dilimpahkan kepada Camat	0 Laporan				0,00										435.200.000,00		

1					2	3	4	5	6	7	8	9	10	11
7	01	02	2.04	0003	Pelaksanaan Urusan Pemerintahan yang Terkait dengan Kewenangan Lain yang Dilimpahkan	Jumlah Laporan Pelaksanaan Kewenangan Lain yang Dilimpahkan	0 Laporan	0,00	- Kab. Malang, Semua Kecamatan, Semua Kel/Desa	PENDAPATAN ASLI DAERAH (PAD)	-		435.200.000,00	KECAMATAN KALIPARE
7	01	04			PROGRAM KOORDINASI KETENTRAMAN DAN KETERTIBAN UMUM	Persentase penyelenggaraan koordinasi ketentraman dan ketertiban umum dalam satu tahun (%)	100 %	0,00				-	51.754.000,00	
7	01	04	2.01		Koordinasi Upaya Penyelenggaraan Ketenteraman dan Ketertiban Umum	Jumlah koordinasi upaya penyelenggaraan ketentraman dan ketertiban umum yang dilaksanakan dalam satu tahun	0 laporan	0,00				-	51.754.000,00	
7	01	04	2.01	0001	Sinergitas dengan Kepolisian Negara Republik Indonesia, Tentara Nasional Indonesia dan Instansi Vertikal di Wilayah Kecamatan	Jumlah Laporan Hasil Sinergitas dengan Kepolisian Negara Republik Indonesia, Tentara Nasional Indonesia dan Instansi Vertikal di Wilayah Kecamatan	0 Laporan	0,00	- Kab. Malang, Semua Kecamatan, Semua Kel/Desa	PENDAPATAN ASLI DAERAH (PAD)	-		51.754.000,00	KECAMATAN KALIPARE
7	01	05			PROGRAM PENYELENGGARAAN URUSAN PEMERINTAHAN UMUM	Persentase penyelenggaraan urusan pemerintahan umum yang dilaksanakan dalam satu tahun (%)	100 %	0,00				-	19.251.500,00	
7	01	05	2.01		Penyelenggaraan Urusan Pemerintahan Umum Sesuai Penugasan Kepala Daerah	Jumlah penyelenggaraan urusan pemerintahan umum sesuai penugasan kepala daerah yang dilaksanakan dalam satu tahun	1 laporan	0,00				-	19.251.500,00	
7	01	05	2.01	0002	Fasilitasi, Koordinasi dan Pembinaan (Bimtek, Sosialisasi, Konsultasi) Wawasan Kebangsaan dan Ketahanan Nasional	Jumlah Orang yang Mengikuti Fasilitasi, Koordinasi dan Pembinaan (Bimtek, Sosialisasi, Konsultasi) Wawasan Kebangsaan dan Ketahanan Nasional	0 Orang	0,00	- Kab. Malang, Semua Kecamatan, Semua Kel/Desa	PENDAPATAN ASLI DAERAH (PAD)	-		19.251.500,00	KECAMATAN KALIPARE
7	01	06			PROGRAM PEMBINAAN DAN PENGAWASAN PEMERINTAHAN DESA	Persentase pembinaan dan pengawasan pemerintahan desa yang dilaksanakan dalam satu tahun (%)	100 %	0,00				-	41.587.900,00	
7	01	06	2.01		Fasilitasi, Rekomendasi dan Koordinasi Pembinaan dan Pengawasan Pemerintahan Desa	Jumlah fasilitasi, rekomendasi dan koordinasi pembinaan dan pengawasan pemerintahan desa yang dilaksanakan dalam satu tahun	0 Dokumen	0,00				-	41.587.900,00	
7	01	06	2.01	0002	Fasilitasi Administrasi Tata Pemerintahan Desa	Jumlah Dokumen yang Difasilitasi dalam rangka Administrasi Tata Pemerintahan Desa	0 Dokumen	0,00	- Kab. Malang, Semua Kecamatan, Semua Kel/Desa	PENDAPATAN ASLI DAERAH (PAD)	-		12.985.500,00	KECAMATAN KALIPARE

1					2	3	4	5	6	7	8	9	10	11
7	01	06	2.01	0016	Fasilitasi Penyusunan Program dan Pelaksanaan Pemberdayaan Masyarakat Desa	Jumlah Dokumen Fasilitasi dalam rangka Program dan Pelaksanaan Pemberdayaan Masyarakat Desa	0 Dokumen	0,00	- Kab. Malang, Semua Kecamatan, Semua Kel/Desa	PENDAPATAN ASLI DAERAH (PAD)	-		28.602.400,00	KECAMATAN KALIPARE
X					<b>NON URUSAN</b>			<b>2.619.607.350,00</b>					<b>2.921.955.942,00</b>	
X	XX				<b>URUSAN PEMERINTAHAN BIDANG XX</b>			<b>2.619.607.350,00</b>					<b>2.921.955.942,00</b>	
X	XX	01			PROGRAM PENUNJANG URUSAN PEMERINTAHAN DAERAH KABUPATEN/KOTA	Persentase pemenuhan dukungan manajemen perkantoran dan penunjang kinerja perangkat daerah dalam satu tahun (%)	100 %	2.619.607.350,00				-	2.921.955.942,00	
X	XX	01	2.01		Perencanaan, Penganggaran, dan Evaluasi Kinerja Perangkat Daerah	Jumlah dokumen perencanaan penganggaran dan evaluasi kinerja yang disusun sesuai aturan dan tepat waktu	0 Dokumen	0,00				-	9.504.700,00	
X	XX	01	2.01	0001	Penyusunan Dokumen Perencanaan Perangkat Daerah	Jumlah Dokumen Perencanaan Perangkat Daerah	0 Dokumen	0,00	- Kab. Malang, Semua Kecamatan, Semua Kel/Desa	PENDAPATAN ASLI DAERAH (PAD)	-		685.000,00	KECAMATAN KALIPARE
X	XX	01	2.01	0002	Koordinasi dan Penyusunan Dokumen RKA-SKPD	Jumlah Dokumen RKA-SKPD dan Laporan Hasil Koordinasi Penyusunan Dokumen RKA-SKPD	0 Dokumen	0,00	- Kab. Malang, Semua Kecamatan, Semua Kel/Desa	PENDAPATAN ASLI DAERAH (PAD)	-		375.000,00	KECAMATAN KALIPARE
X	XX	01	2.01	0003	Koordinasi dan Penyusunan Dokumen Perubahan RKA-SKPD	Jumlah Dokumen Perubahan RKA-SKPD dan Laporan Hasil Koordinasi Penyusunan Dokumen Perubahan RKA-SKPD	0 Dokumen	0,00	- Kab. Malang, Semua Kecamatan, Semua Kel/Desa	PENDAPATAN ASLI DAERAH (PAD)	-		375.000,00	KECAMATAN KALIPARE
X	XX	01	2.01	0006	Koordinasi dan Penyusunan Laporan Capaian Kinerja dan Ikhtisar Realisasi Kinerja SKPD	Jumlah Laporan Capaian Kinerja dan Ikhtisar Realisasi Kinerja SKPD dan Laporan Hasil Koordinasi Penyusunan Laporan Capaian Kinerja dan Ikhtisar Realisasi Kinerja SKPD	0 Laporan	0,00	- Kab. Malang, Semua Kecamatan, Semua Kel/Desa	PENDAPATAN ASLI DAERAH (PAD)	-		8.069.700,00	KECAMATAN KALIPARE
X	XX	01	2.02		Administrasi Keuangan Perangkat Daerah	Jumlah Dokumen Administrasi Keuangan Perangkat Daerah yang Terealisasikan	2 Dokumen	2.603.291.468,00				-	2.603.291.468,00	
X	XX	01	2.02	0001	Penyediaan Gaji dan Tunjangan ASN	Jumlah Orang yang Menerima Gaji dan Tunjangan ASN	17 Orang/bulan	2.479.004.972,00	- Kab. Malang, Semua Kecamatan, Semua Kel/Desa	PENDAPATAN ASLI DAERAH (PAD)	-		2.479.004.972,00	KECAMATAN KALIPARE
X	XX	01	2.02	0002	Penyediaan Administrasi Pelaksanaan Tugas ASN	Jumlah Dokumen Hasil Penyediaan Administrasi Pelaksanaan Tugas ASN	13 Dokumen	124.286.496,00	- Kab. Malang, Semua Kecamatan, Semua Kel/Desa	PENDAPATAN ASLI DAERAH (PAD)	-		124.286.496,00	KECAMATAN KALIPARE
X	XX	01	2.05		Administrasi Kepegawaian Perangkat Daerah	Jumlah Pelaksanaan Kegiatan Administrasi Kepegawaian Perangkat Daerah	0 Dokumen	0,00				-	19.525.500,00	



1					2	3	4	5	6	7	8	9	10	11
X	XX	01	2.05	0002	Pengadaan Pakaian Dinas beserta Atribut Kelengkapannya	Jumlah Paket Pakaian Dinas beserta Atribut Kelengkapan	0 Paket	0,00	- Kab. Malang, Semua Kecamatan, Semua Kel/Desa	PENDAPATAN ASLI DAERAH (PAD)	-		12.325.500,00	KECAMATAN KALIPARE
X	XX	01	2.05	0009	Pendidikan dan Pelatihan Pegawai Berdasarkan Tugas dan Fungsi	Jumlah Pegawai Berdasarkan Tugas dan Fungsi yang Mengikuti Pendidikan dan Pelatihan	0 Orang	0,00	- Kab. Malang, Semua Kecamatan, Semua Kel/Desa	PENDAPATAN ASLI DAERAH (PAD)	-		7.200.000,00	KECAMATAN KALIPARE
X	XX	01	2.06		Administrasi Umum Perangkat Daerah	Jumlah dokumen pelayanan pemenuhan administrasi umum perangkat daerah dalam 1 tahun	2 Dokumen	115.882,00			-		187.230.289,00	
X	XX	01	2.06	0001	Penyediaan Komponen Instalasi Listrik/Penerangan Bangunan Kantor	Jumlah Paket Komponen Instalasi Listrik/Penerangan Bangunan Kantor yang Disediakan	0 Paket	0,00	- Kab. Malang, Semua Kecamatan, Semua Kel/Desa	PENDAPATAN ASLI DAERAH (PAD)	-		2.999.450,00	KECAMATAN KALIPARE
X	XX	01	2.06	0002	Penyediaan Peralatan dan Perlengkapan Kantor	Jumlah Paket Peralatan dan Perlengkapan Kantor yang Disediakan	0 Paket	0,00	- Kab. Malang, Semua Kecamatan, Semua Kel/Desa	PENDAPATAN ASLI DAERAH (PAD)	-		2.180.400,00	KECAMATAN KALIPARE
X	XX	01	2.06	0003	Penyediaan Peralatan Rumah Tangga	Jumlah Paket Peralatan Rumah Tangga yang Disediakan	0 Paket	0,00	- Kab. Malang, Semua Kecamatan, Semua Kel/Desa	PENDAPATAN ASLI DAERAH (PAD)	-		7.550.400,00	KECAMATAN KALIPARE
X	XX	01	2.06	0005	Penyediaan Barang Cetak dan Penggandaan	Jumlah Paket Barang Cetak dan Penggandaan yang Disediakan	3 Paket	115.882,00	- Kab. Malang, Semua Kecamatan, Semua Kel/Desa	PENDAPATAN ASLI DAERAH (PAD)	-		14.500.039,00	KECAMATAN KALIPARE
X	XX	01	2.06	0008	Fasilitasi Kunjungan Tamu	Jumlah Laporan Fasilitasi Kunjungan Tamu	0 Laporan	0,00	- Kab. Malang, Semua Kecamatan, Semua Kel/Desa	PENDAPATAN ASLI DAERAH (PAD)	-		30.000.000,00	KECAMATAN KALIPARE
X	XX	01	2.06	0009	Penyelenggaraan Rapat Koordinasi dan Konsultasi SKPD	Jumlah Laporan Penyelenggaraan Rapat Koordinasi dan Konsultasi SKPD	0 Laporan	0,00	- Kab. Malang, Semua Kecamatan, Semua Kel/Desa	PENDAPATAN ASLI DAERAH (PAD)	-		130.000.000,00	KECAMATAN KALIPARE
X	XX	01	2.07		Pengadaan Barang Milik Daerah Penunjang Urusan Pemerintah Daerah	Jumlah Dokumen Pengadaan Barang Milik Daerah Penunjang Urusan Pemerintahan Daerah	0 Dokumen	0,00			-		46.093.000,00	
X	XX	01	2.07	0011	Pengadaan Sarana dan Prasarana Pendukung Gedung Kantor atau Bangunan Lainnya	Jumlah Unit Sarana dan Prasarana Pendukung Gedung Kantor atau Bangunan Lainnya yang Disediakan	0 Unit	0,00	- Kab. Malang, Semua Kecamatan, Semua Kel/Desa	PENDAPATAN ASLI DAERAH (PAD)	-		46.093.000,00	KECAMATAN KALIPARE
X	XX	01	2.08		Penyediaan Jasa Penunjang Urusan Pemerintahan Daerah	Jumlah dokumen penyedia jasa penunjang operasional perkantoran yang terbayarkan dalam 1 tahun	1 Dokumen	16.200.000,00			-		20.197.300,00	

1					2	3	4	5	6	7	8	9	10	11
X	XX	01	2.08	0002	Penyediaan Jasa Komunikasi, Sumber Daya Air dan Listrik	Jumlah Laporan Penyediaan Jasa Komunikasi, Sumber Daya Air dan Listrik yang Disediakan	24 Laporan	16.200.000,00	- Kab. Malang, Semua Kecamatan, Semua Kel/Desa	PENDAPATAN ASLI DAERAH (PAD)	-		16.200.000,00	KECAMATAN KALIPARE
X	XX	01	2.08	0004	Penyediaan Jasa Pelayanan Umum Kantor	Jumlah Laporan Penyediaan Jasa Pelayanan Umum Kantor yang Disediakan	0 Laporan	0,00	- Kab. Malang, Semua Kecamatan, Semua Kel/Desa	PENDAPATAN ASLI DAERAH (PAD)	-		3.997.300,00	KECAMATAN KALIPARE
X	XX	01	2.09		Pemeliharaan Barang Milik Daerah Penunjang Urusan Pemerintahan Daerah	Jumlah dokumen barang milik daerah penunjang urusan pemerintahan daerah yang diadakan dalam 1 tahun	0 Dokumen	0,00			-	-	36.113.685,00	
X	XX	01	2.09	0002	Penyediaan Jasa Pemeliharaan, Biaya Pemeliharaan, Pajak dan Perizinan Kendaraan Dinas Operasional atau Lapangan	Jumlah Kendaraan Dinas Operasional atau Lapangan yang Dipelihara dan dibayarkan Pajak dan Perizinannya	0 Unit	0,00	- Kab. Malang, Semua Kecamatan, Semua Kel/Desa	PENDAPATAN ASLI DAERAH (PAD)	-		10.890.000,00	KECAMATAN KALIPARE
X	XX	01	2.09	0009	Pemeliharaan/Rehabilitasi Gedung Kantor dan Bangunan Lainnya	Jumlah Gedung Kantor dan Bangunan Lainnya yang Dipelihara/Direhabilitasi	0 Unit	0,00	- Kab. Malang, Semua Kecamatan, Semua Kel/Desa	PENDAPATAN ASLI DAERAH (PAD)	-		25.223.685,00	KECAMATAN KALIPARE
<b>7</b>					<b>UNSUR KEWILAYAHAN</b>			<b>2.224.388.550,00</b>					<b>2.418.577.000,00</b>	
<b>7</b>	<b>01</b>				<b>KECAMATAN</b>			<b>2.224.388.550,00</b>					<b>2.418.577.000,00</b>	
					<b>KECAMATAN DONOMULYO</b>			<b>2.224.388.550,00</b>					<b>2.418.577.000,00</b>	
7	01	01			PROGRAM PENUNJANG URUSAN PEMERINTAHAN DAERAH KABUPATEN/KOTA	Persentase pemenuhan dukungan manajemen perkantoran dan penunjang kinerja perangkat daerah dalam satu tahun (%)	100 %	2.215.168.550,00				-	2.378.238.000,00	
7	01	01	2.01		Perencanaan, Penganggaran, dan Evaluasi Kinerja Perangkat Daerah	Jumlah Dokumen Perencanaan Perangkat Daerah	4 Dokumen	640.000,00				-	1.555.000,00	
7	01	01	2.01	0001	Penyusunan Dokumen Perencanaan Perangkat Daerah	Jumlah Dokumen Perencanaan Perangkat Daerah	4 Dokumen	640.000,00	- Kab. Malang, Semua Kecamatan, Semua Kel/Desa	PENDAPATAN ASLI DAERAH (PAD)	-		1.555.000,00	KECAMATAN DONOMULYO
7	01	01	2.02		Administrasi Keuangan Perangkat Daerah	persentase pemenuhan kinerja pelayanan keuangan perangkat daerah disusun sesuai aturan dan tepat waktu	100 %	2.174.130.342,00				-	2.248.505.104,00	
7	01	01	2.02	0001	Penyediaan Gaji dan Tunjangan ASN	Jumlah Orang yang Menerima Gaji dan Tunjangan ASN	156 Orang/bulan	2.018.172.222,00	- Kab. Malang, Semua Kecamatan, Semua Kel/Desa	DANA TRANSFER UMUM-DANA ALOKASI UMUM	-		2.055.348.304,00	KECAMATAN DONOMULYO
7	01	01	2.02	0002	Penyediaan Administrasi Pelaksanaan Tugas ASN	Jumlah Dokumen Hasil Penyediaan Administrasi Pelaksanaan Tugas ASN	144 Dokumen	155.958.120,00	- Kab. Malang, Semua Kecamatan, Semua Kel/Desa	PENDAPATAN ASLI DAERAH (PAD)	-		193.156.800,00	KECAMATAN DONOMULYO

1				2		3	4	5	6	7	8	9	10	11
7	01	01	2.05		Administrasi Kepegawaian Perangkat Daerah	Jumlah pelayanan kepegawaian perangkat daerah yang terfasilitasi dalam menunjang kinerja PD	54 Paket	0,00			-	-	4.000.000,00	
7	01	01	2.05	0002	Pengadaan Pakaian Dinas beserta Atribut Kelengkapannya	Jumlah Paket Pakaian Dinas beserta Atribut Kelengkapan	16 Paket	0,00	- Kab. Malang, Semua Kecamatan, Semua Kel/Desa	PENDAPATAN ASLI DAERAH (PAD)	-		4.000.000,00	KECAMATAN DONOMULYO
7	01	01	2.06		Administrasi Umum Perangkat Daerah	Jumlah dokumen pelayanan pemenuhan administrasi umum perangkat daerah dalam 1 tahun	4 Dokumen	13.012.208,00			-	-	86.977.896,00	
7	01	01	2.06	0002	Penyediaan Peralatan dan Perlengkapan Kantor	Jumlah Paket Peralatan dan Perlengkapan Kantor yang Disediakan	38 Paket	2.168.300,00	- Kab. Malang, Semua Kecamatan, Semua Kel/Desa	PENDAPATAN ASLI DAERAH (PAD)	-		30.000.000,00	KECAMATAN DONOMULYO
7	01	01	2.06	0005	Penyediaan Barang Cetak dan Penggandaan	Jumlah Paket Barang Cetak dan Penggandaan yang Disediakan	12 Paket	2.203.908,00	- Kab. Malang, Semua Kecamatan, Semua Kel/Desa	PENDAPATAN ASLI DAERAH (PAD)	-		9.977.896,00	KECAMATAN DONOMULYO
7	01	01	2.06	0008	Fasilitasi Kunjungan Tamu	Jumlah Laporan Fasilitasi Kunjungan Tamu	24 Laporan	2.800.000,00	- Kab. Malang, Semua Kecamatan, Semua Kel/Desa	PENDAPATAN ASLI DAERAH (PAD)	-		19.000.000,00	KECAMATAN DONOMULYO
7	01	01	2.06	0009	Penyelenggaraan Rapat Koordinasi dan Konsultasi SKPD	Jumlah Laporan Penyelenggaraan Rapat Koordinasi dan Konsultasi SKPD	14 Laporan	5.840.000,00	- Kab. Malang, Semua Kecamatan, Semua Kel/Desa	PENDAPATAN ASLI DAERAH (PAD)	-		28.000.000,00	KECAMATAN DONOMULYO
7	01	01	2.08		Penyediaan Jasa Penunjang Urusan Pemerintahan Daerah	Jumlah dokumen penyedia jasa penunjang operasional perkantoran yang terbayarkan dalam 1 tahun	36 Dokumen	22.200.000,00			-	-	22.200.000,00	
7	01	01	2.08	0002	Penyediaan Jasa Komunikasi, Sumber Daya Air dan Listrik	Jumlah Laporan Penyediaan Jasa Komunikasi, Sumber Daya Air dan Listrik yang Disediakan	36 Laporan	22.200.000,00	- Kab. Malang, Semua Kecamatan, Semua Kel/Desa	PENDAPATAN ASLI DAERAH (PAD)	-		22.200.000,00	KECAMATAN DONOMULYO
7	01	01	2.09		Pemeliharaan Barang Milik Daerah Penunjang Urusan Pemerintahan Daerah	Jumlah dokumen barang milik daerah penunjang urusan pemerintahan daerah yang diadakan dalam 1 tahun	2 Unit	5.186.000,00			-	-	15.000.000,00	
7	01	01	2.09	0002	Penyediaan Jasa Pemeliharaan, Biaya Pemeliharaan, Pajak dan Perizinan Kendaraan Dinas Operasional atau Lapangan	Jumlah Kendaraan Dinas Operasional atau Lapangan yang Dipelihara dan Dibayarkan Pajak dan Perizinannya	4 Unit	5.150.000,00	- Kab. Malang, Semua Kecamatan, Semua Kel/Desa	PENDAPATAN ASLI DAERAH (PAD)	-		10.000.000,00	KECAMATAN DONOMULYO
7	01	01	2.09	0009	Pemeliharaan/Rehabilitasi Gedung Kantor dan Bangunan Lainnya	Jumlah Gedung Kantor dan Bangunan Lainnya yang Dipelihara/Direhabilitasi	4 Unit	36.000,00	- Kab. Malang, Semua Kecamatan, Semua Kel/Desa	PENDAPATAN ASLI DAERAH (PAD)	-		5.000.000,00	KECAMATAN DONOMULYO

1				2	3	4	5	6	7	8	9	10	11
7	01	02		PROGRAM PENYELENGGARAAN PEMERINTAHAN DAN PELAYANAN PUBLIK	Persentase kesesuaian penyelenggaraan pemerintahan dan pelayanan publik dalam satu tahun (%)	100 %	1.170.000,00				-	2.800.000,00	
7	01	02	2.01	Koordinasi Penyelenggaraan Kegiatan Pemerintahan di Tingkat Kecamatan	Jumlah laporan Koordinasi/sinergi perencanaan dan pelaksanaan kegiatan Pemerintahan dengan perangkat daerah dan instansi vertikal terkait	13 Laporan	0,00			-	-	0,00	
7	01	02	2.01	0001 Koordinasi/Sinergi Perencanaan dan Pelaksanaan Kegiatan Pemerintahan dengan Perangkat Daerah dan Instansi Vertikal Terkait	Jumlah Laporan Koordinasi/Sinergi Perencanaan dan Pelaksanaan Kegiatan Pemerintahan dengan Perangkat Daerah dan Instansi Vertikal Terkait	0 Laporan	0,00	- Kab. Malang, Semua Kecamatan, Semua Kel/Desa	PENDAPATAN ASLI DAERAH (PAD)	-		0,00	KECAMATAN DONOMULYO
7	01	02	2.04	Pelaksanaan Urusan Pemerintahan yang Dilimpahkan kepada Camat	Jumlah Dokumen Pelaksanaan Kewenangan Lain yang Dilimpahkan	1200 Dokumen	1.170.000,00			-	-	2.800.000,00	
7	01	02	2.04	0003 Pelaksanaan Urusan Pemerintahan yang Terkait dengan Kewenangan Lain yang Dilimpahkan	Jumlah Laporan Pelaksanaan Kewenangan Lain yang Dilimpahkan	12 Laporan	1.170.000,00	- Kab. Malang, Semua Kecamatan, Semua Kel/Desa	PENDAPATAN ASLI DAERAH (PAD)	-		2.800.000,00	KECAMATAN DONOMULYO
7	01	03		PROGRAM PEMBERDAYAAN MASYARAKAT DESA DAN KELURAHAN	Persentase kegiatan pemberdayaan masyarakat desa dan kelurahan dalam 1 tahun	100 %	1.670.000,00				-	7.699.000,00	
7	01	03	2.01	Koordinasi Kegiatan Pemberdayaan Desa	Jumlah Lembaga Kemasyarakatan yang Berpartisipasi dalam Forum Musyawarah Perencanaan Pembangunan di Desa	4 Lembaga Kemasyarakatan	1.670.000,00			-	-	7.699.000,00	
7	01	03	2.01	0001 Peningkatan Partisipasi Masyarakat dalam Forum Musyawarah Perencanaan Pembangunan di Desa	Jumlah Lembaga Kemasyarakatan yang Berpartisipasi dalam Forum Musyawarah Perencanaan Pembangunan di Desa	4 Lembaga Kemasyarakatan	1.670.000,00	- Kab. Malang, Semua Kecamatan, Semua Kel/Desa	PENDAPATAN ASLI DAERAH (PAD)	-		7.699.000,00	KECAMATAN DONOMULYO
7	01	04		PROGRAM KOORDINASI KETENTERAMAN DAN KETERTIBAN UMUM	-	-	1.670.000,00				-	8.700.000,00	
7	01	04	2.01	Koordinasi Upaya Penyelenggaraan Ketenteraman dan Ketertiban Umum	Jumlah Laporan Hasil Sinergitas dengan Kepolisian Negara Republik Indonesia, Tentara Nasional Indonesia dan Instansi Vertikal di Wilayah Kecamatan	20 Laporan	1.670.000,00			-	-	8.700.000,00	

1					2	3	4	5	6	7	8	9	10	11
7	01	04	2.01	0001	Sinergitas dengan Kepolisian Negara Republik Indonesia, Tentara Nasional Indonesia dan Instansi Vertikal di Wilayah Kecamatan	Jumlah Laporan Hasil Sinergitas dengan Kepolisian Negara Republik Indonesia, Tentara Nasional Indonesia dan Instansi Vertikal di Wilayah Kecamatan	20 Laporan	1.670.000,00	- Kab. Malang, Semua Kecamatan, Semua Kel/Desa	PENDAPATAN ASLI DAERAH (PAD)	-	-	8.700.000,00	KECAMATAN DONOMULYO
7	01	05			PROGRAM PENYELENGGARAAN URUSAN PEMERINTAHAN UMUM	Persentase penyelenggaraan urusan pemerintahan umum yang dilaksanakan dalam satu tahun (%)	100 %	450.000,00				-	6.000.000,00	
7	01	05	2.01		Penyelenggaraan Urusan Pemerintahan Umum Sesuai Penugasan Kepala Daerah	Jumlah Orang yang Mengikuti Fasilitasi, Koordinasi dan Pembinaan (Bimtek, Sosialisasi, Konsultasi) Wawasan Kebangsaan dan Ketahanan Nasional	40 fasilitasi	450.000,00			-	-	6.000.000,00	
7	01	05	2.01	0002	Fasilitasi, Koordinasi dan Pembinaan (Bimtek, Sosialisasi, Konsultasi) Wawasan Kebangsaan dan Ketahanan Nasional	Jumlah Orang yang Mengikuti Fasilitasi, Koordinasi dan Pembinaan (Bimtek, Sosialisasi, Konsultasi) Wawasan Kebangsaan dan Ketahanan Nasional	30 Orang	450.000,00	- Kab. Malang, Semua Kecamatan, Semua Kel/Desa	PENDAPATAN ASLI DAERAH (PAD)	-	-	6.000.000,00	KECAMATAN DONOMULYO
7	01	06			PROGRAM PEMBINAAN DAN PENGAWASAN PEMERINTAHAN DESA	Persentase pembinaan dan pengawasan pemerintahan desa yang dilaksanakan dalam satu tahun (%) Persentase kinerja penyelenggaraan tugas umum pemerintahan kecamatan yang terfasilitasi (%) Persentase kesesuaian pembinaan dan pengawasan pemerintahan desa dalam satu tahun (%) Persentase pembinaan dan pengawasan pemerintahan desa yang dilaksanakan dalam satu tahun (%)	100%	4.260.000,00				-	15.140.000,00	
7	01	06	2.01		Fasilitasi, Rekomendasi dan Koordinasi Pembinaan dan Pengawasan Pemerintahan Desa	Jumlah Dokumen yang Difasilitasi dalam rangka Administrasi Tata Pemerintahan Desa	40 fasilitasi	4.260.000,00			-	-	15.140.000,00	
7	01	06	2.01	0002	Fasilitasi Administrasi Tata Pemerintahan Desa	Jumlah Dokumen yang Difasilitasi dalam rangka Administrasi Tata Pemerintahan Desa	40 Dokumen	4.260.000,00	- Kab. Malang, Semua Kecamatan, Semua Kel/Desa	PENDAPATAN ASLI DAERAH (PAD)	-	-	15.140.000,00	KECAMATAN DONOMULYO

1				2		3		4	5	6	7	8	9	10	11	
8					<b>UNSUR PEMERINTAHAN UMUM</b>			<b>156.958.581.050,00</b>							<b>0,00</b>	
8	01				<b>KESATUAN BANGSA DAN POLITIK</b>			<b>156.958.581.050,00</b>							<b>0,00</b>	
					<b>BADAN KESATUAN BANGSA DAN POLITIK</b>			<b>156.958.581.050,00</b>							<b>0,00</b>	
8	01	01			PROGRAM PENUNJANG URUSAN PEMERINTAHAN DAERAH KABUPATEN/KOTA	PERSENTASE PEMENUHAN DUKUNGAN MANAJEMEN PERKANTORAN DAN PENUNJANG KINERJA PERANGKAT DAERAH DALAM SATU TAHUN	100 %	4.612.874.759,00					-		0,00	
8	01	01	2.01		Perencanaan, Penganggaran, dan Evaluasi Kinerja Perangkat Daerah	Tersusunnya dokumen perencanaan, penganggaran dan evaluasi kinerja sesuai aturan	7 Dokumen	7.258.000,00				Karyawan/karyawati bakesbangpol	-		0,00	
8	01	01	2.01	0001	Penyusunan Dokumen Perencanaan Perangkat Daerah	Jumlah Dokumen Perencanaan Perangkat Daerah	1 Dokumen	571.000,00	- Kab. Malang, Semua Kecamatan, Semua Kel/Desa	PENDAPATAN ASLI DAERAH (PAD)	Karyawan/karyawati bakesbangpol			0,00	BADAN KESATUAN BANGSA DAN POLITIK	
8	01	01	2.01	0002	Koordinasi dan Penyusunan Dokumen RKA-SKPD	Jumlah Dokumen RKA-SKPD dan Laporan Hasil Koordinasi Penyusunan Dokumen RKA-SKPD	1 Dokumen	433.000,00	- Kab. Malang, Semua Kecamatan, Semua Kel/Desa	PENDAPATAN ASLI DAERAH (PAD)	Karyawan/karyawati bakesbangpol			0,00	BADAN KESATUAN BANGSA DAN POLITIK	
8	01	01	2.01	0003	Koordinasi dan Penyusunan Dokumen Perubahan RKA-SKPD	Jumlah Dokumen Perubahan RKA-SKPD dan Laporan Hasil Koordinasi Penyusunan Dokumen Perubahan RKA-SKPD	1 Dokumen	433.000,00	- Kab. Malang, Semua Kecamatan, Semua Kel/Desa	PENDAPATAN ASLI DAERAH (PAD)	Karyawan/karyawati bakesbangpol			0,00	BADAN KESATUAN BANGSA DAN POLITIK	
8	01	01	2.01	0004	Koordinasi dan Penyusunan DPA-SKPD	Jumlah Dokumen DPA-SKPD dan Laporan Hasil Koordinasi Penyusunan Dokumen DPA-SKPD	1 Dokumen	433.000,00	- Kab. Malang, Semua Kecamatan, Semua Kel/Desa	PENDAPATAN ASLI DAERAH (PAD)	Karyawan/karyawati bakesbangpol			0,00	BADAN KESATUAN BANGSA DAN POLITIK	
8	01	01	2.01	0005	Koordinasi dan Penyusunan Perubahan DPA- SKPD	Jumlah Dokumen Perubahan DPA-SKPD dan Laporan Hasil Koordinasi Penyusunan Dokumen Perubahan DPA-SKPD	1 Dokumen	433.000,00	- Kab. Malang, Semua Kecamatan, Semua Kel/Desa	PENDAPATAN ASLI DAERAH (PAD)	Karyawan/karyawati bakesbangpol			0,00	BADAN KESATUAN BANGSA DAN POLITIK	
8	01	01	2.01	0006	Koordinasi dan Penyusunan Laporan Capaian Kinerja dan Ikhtisar Realisasi Kinerja SKPD	Jumlah Laporan Capaian Kinerja dan Ikhtisar Realisasi Kinerja SKPD dan Laporan Hasil Koordinasi Penyusunan Laporan Capaian Kinerja dan Ikhtisar Realisasi Kinerja SKPD	1 Laporan	433.000,00	- Kab. Malang, Semua Kecamatan, Semua Kel/Desa	PENDAPATAN ASLI DAERAH (PAD)	Karyawan/karyawati bakesbangpol			0,00	BADAN KESATUAN BANGSA DAN POLITIK	
8	01	01	2.01	0007	Evaluasi Kinerja Perangkat Daerah	Jumlah Laporan Evaluasi Kinerja Perangkat Daerah	1 Laporan	4.522.000,00	- Kab. Malang, Semua Kecamatan, Semua Kel/Desa	PENDAPATAN ASLI DAERAH (PAD)	Karyawan/karyawati bakesbangpol			0,00	BADAN KESATUAN BANGSA DAN POLITIK	
8	01	01	2.02		Administrasi Keuangan Perangkat Daerah	Tersusunnya rencana pemenuhan kinerja pelayanan keuangan perangkat daerah	4 Dokumen	4.530.100.651,00				Karyawan/karyawati bakesbangpol	-		0,00	
8	01	01	2.02	0001	Penyediaan Gaji dan Tunjangan ASN	Jumlah Orang yang Menerima Gaji dan Tunjangan ASN	20 Orang/bulan	4.284.293.287,00	- Kab. Malang, Semua Kecamatan, Semua Kel/Desa	DANA TRANSFER UMUM-DANA ALOKASI UMUM	Karyawan/karyawati bakesbangpol			0,00	BADAN KESATUAN BANGSA DAN POLITIK	

1				2	3	4	5	6	7	8	9	10	11	
8	01	01	2.02	0002	Penyediaan Administrasi Pelaksanaan Tugas ASN	Jumlah Dokumen Hasil Penyediaan Administrasi Pelaksanaan Tugas ASN	12 Dokumen	244.856.364,00	- Kab. Malang, Semua Kecamatan, Semua Kel/Desa	PENDAPATAN ASLI DAERAH (PAD)	Karyawan/karyawati bakesbangpol		0,00	BADAN KESATUAN BANGSA DAN POLITIK
8	01	01	2.02	0005	Koordinasi dan Penyusunan Laporan Keuangan Akhir Tahun SKPD	Jumlah Laporan Keuangan Akhir Tahun SKPD dan Laporan Hasil Koordinasi Penyusunan Laporan Keuangan Akhir Tahun SKPD	1 Laporan	502.000,00	- Kab. Malang, Semua Kecamatan, Semua Kel/Desa	PENDAPATAN ASLI DAERAH (PAD)	Karyawan/karyawati bakesbangpol		0,00	BADAN KESATUAN BANGSA DAN POLITIK
8	01	01	2.02	0007	Koordinasi dan Penyusunan Laporan Keuangan Bulanan/ Triwulanan/ Semesteran SKPD	Jumlah Laporan Keuangan Bulanan/ Triwulanan/ Semesteran SKPD dan Laporan Koordinasi Penyusunan Laporan Keuangan Bulanan/Triwulanan/Semesteran SKPD	4 Laporan	449.000,00	- Kab. Malang, Semua Kecamatan, Semua Kel/Desa	PENDAPATAN ASLI DAERAH (PAD)	Karyawan/karyawati bakesbangpol		0,00	BADAN KESATUAN BANGSA DAN POLITIK
8	01	01	2.03		Administrasi Barang Milik Daerah pada Perangkat Daerah	Tersusunnya dokumen Barang milik daerah pada perangkat daerah yang sesuai aturan	0 Dokumen	0,00			Karyawan/karyawati bakesbangpol	-	0,00	
8	01	01	2.03	0001	Penyusunan Perencanaan Kebutuhan Barang Milik Daerah SKPD	Jumlah Rencana Kebutuhan Barang Milik Daerah SKPD	0 Dokumen	0,00	- Kab. Malang, Semua Kecamatan, Semua Kel/Desa	PENDAPATAN ASLI DAERAH (PAD)	Karyawan/karyawati bakesbangpol		0,00	BADAN KESATUAN BANGSA DAN POLITIK
8	01	01	2.03	0006	Penatausahaan Barang Milik Daerah pada SKPD	Jumlah Laporan Penatausahaan Barang Milik Daerah pada SKPD	0 Laporan	0,00	- Kab. Malang, Semua Kecamatan, Semua Kel/Desa	PENDAPATAN ASLI DAERAH (PAD)	Karyawan/karyawati bakesbangpol		0,00	BADAN KESATUAN BANGSA DAN POLITIK
8	01	01	2.05		Administrasi Kepegawaian Perangkat Daerah	Tersusunnya dokumen kinerja pelayanan kepegawaian perangkat daerah yang sesuai aturan	0 Dokumen	0,00			Karyawan/karyawati bakesbangpol	-	0,00	
8	01	01	2.05	0002	Pengadaan Pakaian Dinas beserta Atribut Kelengkapannya	Jumlah Paket Pakaian Dinas beserta Atribut Kelengkapan	0 Paket	0,00	- Kab. Malang, Semua Kecamatan, Semua Kel/Desa	PENDAPATAN ASLI DAERAH (PAD)	Karyawan/karyawati bakesbangpol		0,00	BADAN KESATUAN BANGSA DAN POLITIK
8	01	01	2.05	0009	Pendidikan dan Pelatihan Pegawai Berdasarkan Tugas dan Fungsi	Jumlah Pegawai Berdasarkan Tugas dan Fungsi yang Mengikuti Pendidikan dan Pelatihan	0 Orang	0,00	- Kab. Malang, Semua Kecamatan, Semua Kel/Desa	PENDAPATAN ASLI DAERAH (PAD)	Karyawan/karyawati bakesbangpol		0,00	BADAN KESATUAN BANGSA DAN POLITIK
8	01	01	2.05	0010	Sosialisasi Peraturan Perundang-Undangan	Jumlah Orang yang Mengikuti Sosialisasi Peraturan Perundang-Undangan	0 Orang	0,00	- Kab. Malang, Semua Kecamatan, Semua Kel/Desa	PENDAPATAN ASLI DAERAH (PAD)	Karyawan/karyawati bakesbangpol		0,00	BADAN KESATUAN BANGSA DAN POLITIK
8	01	01	2.05	0011	Bimbingan Teknis Implementasi Peraturan Perundang-Undangan	Jumlah Orang yang Mengikuti Bimbingan Teknis Implementasi Peraturan Perundang-Undangan	0 Orang	0,00	- Kab. Malang, Semua Kecamatan, Semua Kel/Desa	PENDAPATAN ASLI DAERAH (PAD)	Karyawan/karyawati bakesbangpol		0,00	BADAN KESATUAN BANGSA DAN POLITIK
8	01	01	2.06		Administrasi Umum Perangkat Daerah	Tersusunnya rencana pemenuhan administrasi umum perangkat daerah yang sesuai aturan	5 Dokumen	32.412.108,00			Karyawan/karyawati bakesbangpol	-	0,00	

1				2		3	4	5	6	7	8	9	10	11
8	01	01	2.06	0001	Penyediaan Komponen Instalasi Listrik/Penerangan Bangunan Kantor	Jumlah Paket Komponen Instalasi Listrik/Penerangan Bangunan Kantor yang Disediakan	0 Paket	0,00	- Kab. Malang, Semua Kecamatan, Semua Kel/Desa	PENDAPATAN ASLI DAERAH (PAD)	Karyawan/karyawati bakesbangpol		0,00	BADAN KESATUAN BANGSA DAN POLITIK
8	01	01	2.06	0002	Penyediaan Peralatan dan Perlengkapan Kantor	Jumlah Paket Peralatan dan Perlengkapan Kantor yang Disediakan	1 Paket	20.390.900,00	- Kab. Malang, Semua Kecamatan, Semua Kel/Desa	PENDAPATAN ASLI DAERAH (PAD)	Karyawan/karyawati bakesbangpol		0,00	BADAN KESATUAN BANGSA DAN POLITIK
8	01	01	2.06	0003	Penyediaan Peralatan Rumah Tangga	Jumlah Paket Peralatan Rumah Tangga yang Disediakan	1 Paket	2.417.000,00	- Kab. Malang, Semua Kecamatan, Semua Kel/Desa	PENDAPATAN ASLI DAERAH (PAD)	Karyawan/karyawati bakesbangpol		0,00	BADAN KESATUAN BANGSA DAN POLITIK
8	01	01	2.06	0004	Penyediaan Bahan Logistik Kantor	Jumlah Paket Bahan Logistik Kantor yang Disediakan	0 Paket	0,00	- Kab. Malang, Semua Kecamatan, Semua Kel/Desa	PENDAPATAN ASLI DAERAH (PAD)	Karyawan/karyawati bakesbangpol		0,00	BADAN KESATUAN BANGSA DAN POLITIK
8	01	01	2.06	0005	Penyediaan Barang Cetak dan Penggandaan	Jumlah Paket Barang Cetak dan Penggandaan yang Disediakan	1 Paket	5.754.208,00	- Kab. Malang, Semua Kecamatan, Semua Kel/Desa	PENDAPATAN ASLI DAERAH (PAD)	Karyawan/karyawati bakesbangpol		0,00	BADAN KESATUAN BANGSA DAN POLITIK
8	01	01	2.06	0006	Penyediaan Bahan Bacaan dan Peraturan Perundang-undangan	Jumlah Dokumen Bahan Bacaan dan Peraturan Perundang-Undangan yang Disediakan	0 Dokumen	0,00	- Kab. Malang, Semua Kecamatan, Semua Kel/Desa	PENDAPATAN ASLI DAERAH (PAD)	Karyawan/karyawati bakesbangpol		0,00	BADAN KESATUAN BANGSA DAN POLITIK
8	01	01	2.06	0008	Fasilitas Kunjungan Tamu	Jumlah Laporan Fasilitas Kunjungan Tamu	1 Laporan	1.725.000,00	- Kab. Malang, Semua Kecamatan, Semua Kel/Desa	PENDAPATAN ASLI DAERAH (PAD)	Karyawan/karyawati bakesbangpol		0,00	BADAN KESATUAN BANGSA DAN POLITIK
8	01	01	2.06	0009	Penyelenggaraan Rapat Koordinasi dan Konsultasi SKPD	Jumlah Laporan Penyelenggaraan Rapat Koordinasi dan Konsultasi SKPD	1 Laporan	2.125.000,00	- Kab. Malang, Semua Kecamatan, Semua Kel/Desa	PENDAPATAN ASLI DAERAH (PAD)	Karyawan/karyawati bakesbangpol		0,00	BADAN KESATUAN BANGSA DAN POLITIK
8	01	01	2.06	0011	Dukungan Pelaksanaan Sistem Pemerintahan Berbasis Elektronik pada SKPD	Jumlah Dokumen Dukungan Pelaksanaan Sistem Pemerintahan Berbasis Elektronik pada SKPD	0 Dokumen	0,00	- Kab. Malang, Semua Kecamatan, Semua Kel/Desa	PENDAPATAN ASLI DAERAH (PAD)	Karyawan/karyawati bakesbangpol		0,00	BADAN KESATUAN BANGSA DAN POLITIK
8	01	01	2.07		Pengadaan Barang Milik Daerah Penunjang Urusan Pemerintah Daerah	Jumlah pemenuhan barang milik daerah dalam menunjang operasional kantor disusun sesuai aturan dan teradministrasi dengan benar	0 Unit	0,00			Karyawan/karyawati bakesbangpol		0,00	
8	01	01	2.07	0001	Pengadaan Kendaraan Perorangan Dinas atau Kendaraan Dinas Jabatan	Jumlah Unit Kendaraan Perorangan Dinas atau Kendaraan Dinas Jabatan yang Disediakan	0 Unit	0,00	- Kab. Malang, Semua Kecamatan, Semua Kel/Desa	PENDAPATAN ASLI DAERAH (PAD)	Karyawan/karyawati bakesbangpol		0,00	BADAN KESATUAN BANGSA DAN POLITIK
8	01	01	2.07	0002	Pengadaan Kendaraan Dinas Operasional atau Lapangan	Jumlah Unit Kendaraan Dinas Operasional atau Lapangan yang Disediakan	0 Unit	0,00	- Kab. Malang, Semua Kecamatan, Semua Kel/Desa	PENDAPATAN ASLI DAERAH (PAD)	Karyawan/karyawati bakesbangpol		0,00	BADAN KESATUAN BANGSA DAN POLITIK
8	01	01	2.07	0005	Pengadaan Mebel	Jumlah Paket Mebel yang Disediakan	0 Unit	0,00	- Kab. Malang, Semua Kecamatan, Semua Kel/Desa	PENDAPATAN ASLI DAERAH (PAD)	Karyawan/karyawati bakesbangpol		0,00	BADAN KESATUAN BANGSA DAN POLITIK



1					2	3	4	5	6	7	8	9	10	11
8	01	01	2.07	0006	Pengadaan Peralatan dan Mesin Lainnya	Jumlah Unit Peralatan dan Mesin Lainnya yang Disediakan	0 Unit	0,00	- Kab. Malang, Semua Kecamatan, Semua Kel/Desa	PENDAPATAN ASLI DAERAH (PAD)	Karyawan/karyawati bakesbangpol		0,00	BADAN KESATUAN BANGSA DAN POLITIK
8	01	01	2.07	0010	Pengadaan Sarana dan Prasarana Gedung Kantor atau Bangunan Lainnya	Jumlah Unit Sarana dan Prasarana Gedung Kantor atau Bangunan Lainnya yang Disediakan	0 Unit	0,00	- Kab. Malang, Semua Kecamatan, Semua Kel/Desa	PENDAPATAN ASLI DAERAH (PAD)	Karyawan/karyawati bakesbangpol		0,00	BADAN KESATUAN BANGSA DAN POLITIK
8	01	01	2.07	0011	Pengadaan Sarana dan Prasarana Pendukung Gedung Kantor atau Bangunan Lainnya	Jumlah Unit Sarana dan Prasarana Pendukung Gedung Kantor atau Bangunan Lainnya yang Disediakan	0 Unit	0,00	- Kab. Malang, Semua Kecamatan, Semua Kel/Desa	PENDAPATAN ASLI DAERAH (PAD)	Karyawan/karyawati bakesbangpol		0,00	BADAN KESATUAN BANGSA DAN POLITIK
8	01	01	2.08		Penyediaan Jasa Penunjang Urusan Pemerintahan Daerah	Tersusunnya dokumen penyediaan jasa penunjang operasional perkantoran yang sesuai aturan	0 Dokumen	0,00			-	-	0,00	
8	01	01	2.08	0001	Penyediaan Jasa Surat Menyurat	Jumlah Laporan Penyediaan Jasa Surat Menyurat	0 Laporan	0,00	- Kab. Malang, Semua Kecamatan, Semua Kel/Desa	PENDAPATAN ASLI DAERAH (PAD)	-		0,00	BADAN KESATUAN BANGSA DAN POLITIK
8	01	01	2.08	0002	Penyediaan Jasa Komunikasi, Sumber Daya Air dan Listrik	Jumlah Laporan Penyediaan Jasa Komunikasi, Sumber Daya Air dan Listrik yang Disediakan	0 Laporan	0,00	- Kab. Malang, Semua Kecamatan, Semua Kel/Desa	PENDAPATAN ASLI DAERAH (PAD)	-		0,00	BADAN KESATUAN BANGSA DAN POLITIK
8	01	01	2.08	0003	Penyediaan Jasa Peralatan dan Perlengkapan Kantor	Jumlah Laporan Penyediaan Jasa Peralatan dan Perlengkapan Kantor yang Disediakan	0 Laporan	0,00	- Kab. Malang, Semua Kecamatan, Semua Kel/Desa	PENDAPATAN ASLI DAERAH (PAD)	-		0,00	BADAN KESATUAN BANGSA DAN POLITIK
8	01	01	2.08	0004	Penyediaan Jasa Pelayanan Umum Kantor	Jumlah Laporan Penyediaan Jasa Pelayanan Umum Kantor yang Disediakan	0 Laporan	0,00	- Kab. Malang, Semua Kecamatan, Semua Kel/Desa	PENDAPATAN ASLI DAERAH (PAD)	-		0,00	BADAN KESATUAN BANGSA DAN POLITIK
8	01	01	2.09		Pemeliharaan Barang Milik Daerah Penunjang Urusan Pemerintahan Daerah	Jumlah pemeliharaan barang milik daerah penunjang urusan pemerintahan	13 Unit	43.104.000,00			Karyawan/karyawati bakesbangpol	-	0,00	
8	01	01	2.09	0001	Penyediaan Jasa Pemeliharaan, Biaya Pemeliharaan, dan Pajak Kendaraan Perorangan Dinas atau Kendaraan Dinas Jabatan	Jumlah Kendaraan Perorangan Dinas atau Kendaraan Dinas Jabatan yang Dipelihara dan dibayarkan Pajaknya	7 Unit	38.430.000,00	- Kab. Malang, Semua Kecamatan, Semua Kel/Desa	PENDAPATAN ASLI DAERAH (PAD)	Karyawan/karyawati bakesbangpol		0,00	BADAN KESATUAN BANGSA DAN POLITIK
8	01	01	2.09	0002	Penyediaan Jasa Pemeliharaan, Biaya Pemeliharaan, Pajak dan Perizinan Kendaraan Dinas Operasional atau Lapangan	Jumlah Kendaraan Dinas Operasional atau Lapangan yang Dipelihara dan dibayarkan Pajak dan Perizinannya	4 Unit	3.224.000,00	- Kab. Malang, Semua Kecamatan, Semua Kel/Desa	PENDAPATAN ASLI DAERAH (PAD)	Karyawan/karyawati bakesbangpol		0,00	BADAN KESATUAN BANGSA DAN POLITIK
8	01	01	2.09	0005	Pemeliharaan Mebel	Jumlah Mebel yang Dipelihara	0 Unit	0,00	- Kab. Malang, Semua Kecamatan, Semua Kel/Desa	PENDAPATAN ASLI DAERAH (PAD)	Karyawan/karyawati bakesbangpol		0,00	BADAN KESATUAN BANGSA DAN POLITIK

1				2	3	4	5	6	7	8	9	10	11	
8	01	01	2.09	0006	Pemeliharaan Peralatan dan Mesin Lainnya	Jumlah Peralatan dan Mesin Lainnya yang Dipelihara	2 Unit	1.450.000,00	- Kab. Malang, Semua Kecamatan, Semua Kel/Desa	PENDAPATAN ASLI DAERAH (PAD)	Karyawan/karyawati bakesbangpol		0,00	BADAN KESATUAN BANGSA DAN POLITIK
8	01	01	2.09	0009	Pemeliharaan/Rehabilitasi Gedung Kantor dan Bangunan Lainnya	Jumlah Gedung Kantor dan Bangunan Lainnya yang Dipelihara/Direhabilitasi	0 Unit	0,00	- Kab. Malang, Semua Kecamatan, Semua Kel/Desa	PENDAPATAN ASLI DAERAH (PAD)	Karyawan/karyawati bakesbangpol		0,00	BADAN KESATUAN BANGSA DAN POLITIK
8	01	01	2.09	0010	Pemeliharaan/Rehabilitasi Sarana dan Prasarana Gedung Kantor atau Bangunan Lainnya	Jumlah Sarana dan Prasarana Gedung Kantor atau Bangunan Lainnya yang Dipelihara/Direhabilitasi	0 Unit	0,00	- Kab. Malang, Semua Kecamatan, Semua Kel/Desa	PENDAPATAN ASLI DAERAH (PAD)	Karyawan/karyawati bakesbangpol		0,00	BADAN KESATUAN BANGSA DAN POLITIK
8	01	01	2.09	0011	Pemeliharaan/Rehabilitasi Sarana dan Prasarana Pendukung Gedung Kantor atau Bangunan Lainnya	Jumlah Sarana dan Prasarana Pendukung Gedung Kantor atau Bangunan Lainnya yang Dipelihara/Direhabilitasi	0 Unit	0,00	- Kab. Malang, Semua Kecamatan, Semua Kel/Desa	PENDAPATAN ASLI DAERAH (PAD)	Karyawan/karyawati bakesbangpol		0,00	BADAN KESATUAN BANGSA DAN POLITIK
8	01	02			PROGRAM PENGUATAN IDEOLOGI PANCASILA DAN KARAKTER KEBANGSAAN	PERSENTASE PENINGKATAN IDEOLOGI PANCASILA DAN KARAKTER BANGSA	100 %	95.515.360,00				-	0,00	
8	01	02	2.01		Perumusan Kebijakan Teknis dan Pemanjapan Pelaksanaan Bidang Ideologi Pancasila dan Karakter Kebangsaan	Tersusunnya Rencana Operasional Teknis Kegiatan Bidang Ideologi Pancasila dan Karakter Kebangsaan	2 Dokumen	95.515.360,00			Siswa-siswi SMK/SMA Kab. Malang, Tokoh Masyarakat, Organisasi Masyarakat dan OPD terkait	-	0,00	
8	01	02	2.01	0003	Pelaksanaan Kebijakan di Bidang Ideologi Wawasan Kebangsaan, Bela Negara, Karakter Bangsa, Pembauran Kebangsaan, Bineka Tunggal Ika dan Sejarah Kebangsaan	Jumlah Orang yang Mengikuti Pelaksanaan Kebijakan di Bidang Ideologi Wawasan Kebangsaan, Bela Negara, Karakter Bangsa, Pembauran Kebangsaan, Bineka Tunggal Ika dan Sejarah Kebangsaan	90 Orang	61.170.000,00	- Kab. Malang, Semua Kecamatan, Semua Kel/Desa	PENDAPATAN ASLI DAERAH (PAD)	Siswa-siswi SMK/SMA Kab. Malang, Tokoh Masyarakat, Organisasi Masyarakat dan OPD terkait		0,00	BADAN KESATUAN BANGSA DAN POLITIK
8	01	02	2.01	0004	Pelaksanaan Koordinasi di Bidang Ideologi Wawasan Kebangsaan, Bela Negara, Karakter Bangsa, Pembauran Kebangsaan, Bineka Tunggal Ika dan Sejarah Kebangsaan	Jumlah Orang yang Mengikuti Koordinasi di Bidang Ideologi Wawasan Kebangsaan, Bela Negara, Karakter Bangsa, Pembauran Kebangsaan, Bineka Tunggal Ika dan Sejarah Kebangsaan	1125 Orang	34.345.360,00	- Kab. Malang, Semua Kecamatan, Semua Kel/Desa	PENDAPATAN ASLI DAERAH (PAD)	Siswa-siswi SMK/SMA Kab. Malang, Tokoh Masyarakat, Organisasi Masyarakat dan OPD terkait		0,00	BADAN KESATUAN BANGSA DAN POLITIK
8	01	02	2.01	0005	Pelaksanaan Monitoring Evaluasi dan Pelaporan di Bidang Ideologi Wawasan Kebangsaan, Bela Negara, Karakter Bangsa, Pembauran Kebangsaan, Bineka Tunggal Ika dan Sejarah Kebangsaan	Jumlah Laporan Hasil Monitoring Evaluasi dan Pelaporan di Bidang Ideologi Wawasan Kebangsaan, Bela Negara, Karakter Bangsa, Pembauran Kebangsaan, Bineka Tunggal Ika dan Sejarah Kebangsaan	0 Laporan	0,00	- Kab. Malang, Semua Kecamatan, Semua Kel/Desa	PENDAPATAN ASLI DAERAH (PAD)	Siswa-siswi SMK/SMA Kab. Malang, Tokoh Masyarakat, Organisasi Masyarakat dan OPD terkait		0,00	BADAN KESATUAN BANGSA DAN POLITIK

1					2	3	4	5	6	7	8	9	10	11
8	01	02	2.01	0007	Pembinaan terhadap aktivitas kepaskibrakaan dan Purnapaskibraka	Laporan Hasil Pembinaan Aktivitas Kepaskibrakaan dan Laporan Hasil Pembinaan Purnapaskibraka	1 Dokumen	0,00	- Kab. Malang, Semua Kecamatan, Semua Kel/Desa	PENDAPATAN ASLI DAERAH (PAD)	Siswa-siswi SMK/SMA Kab. Malang, Tokoh Masyarakat, Organisasi Masyarakat dan OPD terkait		0,00	BADAN KESATUAN BANGSA DAN POLITIK
8	01	02	2.01	0008	Pembentukan Paskibraka	Jumlah Paskibraka	77 Orang	0,00	- Kab. Malang, Semua Kecamatan, Semua Kel/Desa	PENDAPATAN ASLI DAERAH (PAD)	Siswa-siswi SMK/SMA Kab. Malang, Tokoh Masyarakat, Organisasi Masyarakat dan OPD terkait		0,00	BADAN KESATUAN BANGSA DAN POLITIK
8	01	02	2.01	0009	Pembinaan Lanjutan kepada Purnapaskibraka Duta Pancasila	Laporan Hasil Pembinaan Lanjutan kepada Purnapaskibraka Duta Pancasila	1 Dokumen	0,00	- Kab. Malang, Semua Kecamatan, Semua Kel/Desa	PENDAPATAN ASLI DAERAH (PAD)	Siswa-siswi SMK/SMA Kab. Malang, Tokoh Masyarakat, Organisasi Masyarakat dan OPD terkait		0,00	BADAN KESATUAN BANGSA DAN POLITIK
8	01	02	2.01	0010	Pelaksanaan tugas Purnapaskibraka Duta Pancasila	Laporan Hasil Pelaksanaan Tugas Purnapaskibraka Duta Pancasila	1 Dokumen	0,00	- Kab. Malang, Semua Kecamatan, Semua Kel/Desa	PENDAPATAN ASLI DAERAH (PAD)	Siswa-siswi SMK/SMA Kab. Malang, Tokoh Masyarakat, Organisasi Masyarakat dan OPD terkait		0,00	BADAN KESATUAN BANGSA DAN POLITIK
8	01	02	2.01	0011	Pengangkatan Purnapaskibraka Duta Pancasila	Jumlah Purnapaskibraka Duta Pancasila	77 Orang	0,00	- Kab. Malang, Semua Kecamatan, Semua Kel/Desa	PENDAPATAN ASLI DAERAH (PAD)	Siswa-siswi SMK/SMA Kab. Malang, Tokoh Masyarakat, Organisasi Masyarakat dan OPD terkait		0,00	BADAN KESATUAN BANGSA DAN POLITIK
8	01	03			PROGRAM PENINGKATAN PERAN PARTAI POLITIK DAN LEMBAGA PENDIDIKAN MELALUI PENDIDIKAN POLITIK DAN PENGEMBANGAN ETIKA SERTA BUDAYA POLITIK	PERSENTASE PENINGKATAN PERAN PARTAI POLITIK DAN LEMBAGA PENDIDIKAN POLITIK DALAM PENGEMBANGAN ETIKA SERTA BUDAYA POLITIK	100 %	152.220.203.931,00				-	0,00	
8	01	03	2.01		Perumusan Kebijakan Teknis dan Pemanfaatan Pelaksanaan Bidang Pendidikan Politik, Etika Budaya Politik, Peningkatan Demokrasi, Fasilitasi Kelembagaan Pemerintahan, Perwakilan dan Partai Politik, Pemilihan Umum/Pemilihan Umum Kepala Daerah, serta Pemantauan Situasi Politik	Tersusunnya Kegiatan Teknis Dan Pemanfaatan Pelaksanaan Bidang Pendidikan Politik, Etika Budaya Politik, Peningkatan Demokrasi, Fasilitasi Kelembagaan Pemerintahan, Perwakilan dan Partai Politik, Pemilihan Umum/Pemilihan Umum Kepala Daerah, serta Pemantauan Situasi Politik	4 Dokumen	152.220.203.931,00			Pemilih Pemula di Sekolah SMK/SMA Kab. Malang, Tokoh Masyarakat, Anggota parpol dan OPD terkait	-	0,00	

1					2	3	4	5	6	7	8	9	10	11
8	01	03	2.01	0003	Pelaksanaan Kebijakan di Bidang Pendidikan Politik, Etika Budaya Politik, Peningkatan Demokrasi, Fasilitasi Kelembagaan Pemerintahan, Perwakilan dan Partai Politik, Pemilihan Umum/Pemilihan Umum Kepala Daerah, serta Pemantauan Situasi Politik di Daerah	Jumlah Orang yang Mengikuti Pelaksanaan Kebijakan di Bidang Pendidikan Politik, Etika Budaya Politik, Peningkatan Demokrasi, Fasilitasi Kelembagaan Pemerintahan, Perwakilan dan Partai Politik, Pemilihan Umum/Pemilihan Umum Kepala Daerah, serta Pemantauan Situasi Politik di Daerah	0 Orang	0,00	- Kab. Malang, Semua Kecamatan, Semua Kel/Desa	PENDAPATAN ASLI DAERAH (PAD)	Pemilih Pemula di Sekolah SMK/SMA Kab. Malang, Tokoh Masyarakat, Anggota parpol dan OPD terkait		0,00	BADAN KESATUAN BANGSA DAN POLITIK
8	01	03	2.01	0004	Pelaksanaan Koordinasi di Bidang Pendidikan Politik, Etika Budaya Politik, Peningkatan Demokrasi, Fasilitasi Kelembagaan Pemerintahan, Perwakilan dan Partai Politik, Pemilihan Umum/Pemilihan Umum Kepala Daerah, serta Pemantauan Situasi Politik di Daerah	Jumlah Orang yang Mengikuti Koordinasi di Bidang Pendidikan Politik, Etika Budaya Politik, Peningkatan Demokrasi, Fasilitasi Kelembagaan Pemerintahan, Perwakilan dan Partai Politik, Pemilihan Umum/Pemilihan Umum Kepala Daerah, serta Pemantauan Situasi Politik di Daerah	200 Orang	10.548.000,00	- Kab. Malang, Semua Kecamatan, Semua Kel/Desa	PENDAPATAN ASLI DAERAH (PAD)	Pemilih Pemula di Sekolah SMK/SMA Kab. Malang, Tokoh Masyarakat, Anggota parpol dan OPD terkait		0,00	BADAN KESATUAN BANGSA DAN POLITIK
8	01	03	2.01	0005	Pelaksanaan Monitoring, Evaluasi dan Pelaporan di Bidang Pendidikan Politik, Etika Budaya Politik, Peningkatan Demokrasi, Fasilitasi Kelembagaan Pemerintahan, Perwakilan dan Partai Politik, Pemilihan Umum/Pemilihan Umum Kepala Daerah, serta Pemantauan Situasi Politik di Daerah	Jumlah Laporan Hasil Monitoring, Evaluasi dan Pelaporan di Bidang Pendidikan Politik, Etika Budaya Politik, Peningkatan Demokrasi, Fasilitasi Kelembagaan Pemerintahan, Perwakilan dan Partai Politik, Pemilihan Umum/Pemilihan Umum Kepala Daerah, serta Pemantauan Situasi Politik di Daerah	3 Laporan	152.209.655.931,00	- Kab. Malang, Semua Kecamatan, Semua Kel/Desa	PENDAPATAN ASLI DAERAH (PAD)	Pemilih Pemula di Sekolah SMK/SMA Kab. Malang, Tokoh Masyarakat, Anggota parpol dan OPD terkait		0,00	BADAN KESATUAN BANGSA DAN POLITIK
8	01	03	2.01	0006	Pelaksanaan tugas Paskibraka	Jumlah Laporan Kegiatan Pelaksanaan Tugas Paskibraka	1 Kegiatan	0,00	- Kab. Malang, Semua Kecamatan, Semua Kel/Desa	PENDAPATAN ASLI DAERAH (PAD)	Pemilih Pemula di Sekolah SMK/SMA Kab. Malang, Tokoh Masyarakat, Anggota parpol dan OPD terkait		0,00	BADAN KESATUAN BANGSA DAN POLITIK
8	01	04			PROGRAM PEMBERDAYAAN DAN PENGAWASAN ORGANISASI KEMASYARAKATAN	PERSENTSE PENINGKATAN PENGAWASAN TERHADAP ORMAS	100 %	7.320.000,00				-	0,00	

1				2		3		4		5		6		7		8		9		10		11	
8	01	04	2.01		Perumusan Kebijakan Teknis dan Pemantapan Pelaksanaan Bidang Pemberdayaan dan Pengawasan Organisasi Kemasyarakatan	Tersusunnya rumusan kebijakan teknis dan pelaksanaan pemberdayaan dan pengawasan ormas	1 Dokumen		7.320.000,00							Tokoh Masyarakat dan Organisasi Masyarakat	-			0,00			
8	01	04	2.01	0003	Pelaksanaan Kebijakan di Bidang Pendaftaran Ormas, Pemberdayaan Ormas, Evaluasi dan Mediasi Sengketa Ormas, Pengawasan Ormas dan Ormas Asing di Daerah	Jumlah Orang yang Mengikuti Pelaksanaan Kebijakan di Bidang Pendaftaran Ormas, Pemberdayaan Ormas, Evaluasi dan Mediasi Sengketa Ormas, Pengawasan Ormas dan Ormas Asing di Daerah	50 Orang		7.320.000,00	- Kab. Malang, Semua Kecamatan, Semua Kel/Desa	PENDAPATAN ASLI DAERAH (PAD)	Tokoh Masyarakat dan Organisasi Masyarakat				0,00						BADAN KESATUAN BANGSA DAN POLITIK	
8	01	04	2.01	0005	Pelaksanaan Monitoring, Evaluasi dan Pelaporan di Bidang Pendaftaran Ormas, Pemberdayaan Ormas, Evaluasi dan Mediasi Sengketa Ormas, Pengawasan Ormas dan Ormas Asing di Daerah	Jumlah Laporan Hasil Monitoring, Evaluasi dan Pelaporan di Bidang Pendaftaran Ormas, Pemberdayaan Ormas, Evaluasi dan Mediasi Sengketa Ormas, Pengawasan Ormas dan Ormas Asing di Daerah	0 Laporan		0,00	- Kab. Malang, Semua Kecamatan, Semua Kel/Desa	PENDAPATAN ASLI DAERAH (PAD)	Tokoh Masyarakat dan Organisasi Masyarakat				0,00						BADAN KESATUAN BANGSA DAN POLITIK	
8	01	05			PROGRAM PEMBINAAN DAN PENGEMBANGAN KETAHANAN EKONOMI, SOSIAL, DAN BUDAYA	PERSENTASE TINGKAT PEMBINAAN KETAHANAN EKONOMI, SOSIAL DAN BUDAYA	100 %		7.640.000,00							-				0,00			
8	01	05	2.01		Perumusan Kebijakan Teknis dan Pemantapan Pelaksanaan Bidang Ketahanan Ekonomi, Sosial dan Budaya	Jumlah Rumusan Kebijakan Teknis dan Pelaksanaan, Pemantauan Ketahanan Ekonomi, Sosial dan Budaya	1 Dokumen		7.640.000,00							Tokoh Masyarakat, Organisasi Masyarakat dan kelompok UMKM	-			0,00			
8	01	05	2.01	0003	Pelaksanaan Kebijakan di Bidang Ketahanan Ekonomi, Sosial, Budaya dan Fasilitasi Pencegahan Penyalagunaan Narkotika, Fasilitasi Kerukunan Umat Beragama dan Penghayat Kepercayaan di Daerah	Jumlah Orang yang Mengikuti Pelaksanaan Kebijakan di Bidang Ketahanan Ekonomi, Sosial, Budaya dan Fasilitasi Pencegahan Penyalagunaan Narkotika, Fasilitasi Kerukunan Umat Beragama dan Penghayat Kepercayaan di Daerah	0 Orang		0,00	- Kab. Malang, Semua Kecamatan, Semua Kel/Desa	PENDAPATAN ASLI DAERAH (PAD)	Tokoh Masyarakat, Organisasi Masyarakat dan kelompok UMKM								0,00			BADAN KESATUAN BANGSA DAN POLITIK
8	01	05	2.01	0004	Pelaksanaan Koordinasi di Bidang Ketahanan Ekonomi, Sosial, Budaya dan Fasilitasi Pencegahan Penyalagunaan Narkotika, Fasilitasi Kerukunan Umat Beragama dan Penghayat Kepercayaan di Daerah	Jumlah Orang yang Mengikuti Koordinasi di Bidang Ketahanan Ekonomi, Sosial, Budaya dan Fasilitasi Pencegahan Penyalagunaan Narkotika, Fasilitasi Kerukunan Umat Beragama dan Penghayat Kepercayaan di Daerah	50 Orang		7.640.000,00	- Kab. Malang, Semua Kecamatan, Semua Kel/Desa	PENDAPATAN ASLI DAERAH (PAD)	Tokoh Masyarakat, Organisasi Masyarakat dan kelompok UMKM								0,00			BADAN KESATUAN BANGSA DAN POLITIK

1			2		3	4	5	6	7	8	9	10	11		
8	01	06			PROGRAM PENINGKATAN KEWASPADAAN NASIONAL DAN PENINGKATAN KUALITAS DAN FASILITASI PENANGANAN KONFLIK SOSIAL	PERSENTASE PENINGKATAN KEWASPADAAN NASIONAL DAN PENINGKATAN KUALITAS DAN FASILITASI PENANGANAN KONFLIK SOSIAL	100 %	15.027.000,00				-	0,00		
8	01	06	2.01		Perumusan Kebijakan Teknis dan Pelaksanaan Pemantapan Kewaspadaan Nasional dan Penanganan Konflik Sosial	Tersusunnya Rumusan Kebijakan Teknis dan Pelaksanaan Pemantapan Kewaspadaan Nasional dan Penanganan Konflik Sosial	2 Dokumen	15.027.000,00				Tokoh Masyarakat, Organisasi Masyarakat, Polres, Kejaksaan, Kodim, Korem, Imigrasi, TNI AU dan AL, OPD terkait	-	0,00	
8	01	06	2.01	0001	Penyusunan Program Kerja di Bidang Kewaspadaan Dini, Kerja Sama Intelijen, Pemantauan Orang Asing, Tenaga Kerja Asing dan Lembaga Asing, Kewaspadaan Perbatasan antar Negara, Fasilitasi Kelembagaan Bidang Kewaspadaan, serta Penanganan Konflik di Daerah	Jumlah Dokumen Program Kerja di Bidang Kewaspadaan Dini, Kerja Sama Intelijen, Pemantauan Orang Asing, Tenaga Kerja Asing dan Lembaga Asing, Kewaspadaan Perbatasan antar Negara, Fasilitasi Kelembagaan Bidang Kewaspadaan, serta Penanganan Konflik di Daerah yang Disusun	0 Dokumen	0,00	- Kab. Malang, Semua Kecamatan, Semua Kel/Desa	PENDAPATAN ASLI DAERAH (PAD)	Tokoh Masyarakat, Organisasi Masyarakat, Polres, Kejaksaan, Kodim, Korem, Imigrasi, TNI AU dan AL, OPD terkait		0,00	BADAN KESATUAN BANGSA DAN POLITIK	
8	01	06	2.01	0002	Penyusunan Bahan Perumusan Kebijakan di Bidang Kewaspadaan Dini, Kerja Sama Intelijen, Kerja Sama Intelijen, Pemantauan Orang Asing, Tenaga Kerja Asing dan Lembaga Asing, Kewaspadaan Perbatasan antar Negara, Fasilitasi Kelembagaan Bidang Kewaspadaan, serta Penanganan Konflik di Daerah	Jumlah Kebijakan di Bidang Kewaspadaan Dini, Kerja Sama Intelijen, Pemantauan Orang Asing, Tenaga Kerja Asing dan Lembaga Asing, Kewaspadaan Perbatasan antar Negara, Fasilitasi Kelembagaan Bidang Kewaspadaan, serta Penanganan Konflik di Daerah yang Disusun	0 Dokumen	0,00	- Kab. Malang, Semua Kecamatan, Semua Kel/Desa	PENDAPATAN ASLI DAERAH (PAD)	Tokoh Masyarakat, Organisasi Masyarakat, Polres, Kejaksaan, Kodim, Korem, Imigrasi, TNI AU dan AL, OPD terkait		0,00	BADAN KESATUAN BANGSA DAN POLITIK	
8	01	06	2.01	0003	Pelaksanaan Kebijakan di Bidang Kewaspadaan Dini, Kerja Sama Intelijen, Pemantauan Orang Asing, Tenaga Kerja Asing dan Lembaga Asing, Kewaspadaan Perbatasan antar Negara, Fasilitasi Kelembagaan Bidang Kewaspadaan, serta Penanganan Konflik di Daerah	Jumlah Orang yang Mengikuti pelaksanaan Kebijakan di Bidang Kewaspadaan Dini, Kerja Sama Intelijen, Pemantauan Orang Asing, Tenaga Kerja Asing dan Lembaga Asing, Kewaspadaan Perbatasan antar Negara, Fasilitasi Kelembagaan Bidang Kewaspadaan, serta Penanganan Konflik di Daerah	0 Orang	0,00	- Kab. Malang, Semua Kecamatan, Semua Kel/Desa	PENDAPATAN ASLI DAERAH (PAD)	Tokoh Masyarakat, Organisasi Masyarakat, Polres, Kejaksaan, Kodim, Korem, Imigrasi, TNI AU dan AL, OPD terkait		0,00	BADAN KESATUAN BANGSA DAN POLITIK	

1					2	3	4	5	6	7	8	9	10	11
8	01	06	2.01	0004	Pelaksanaan Koordinasi di Bidang Kewaspadaan Dini, Kerja Sama Intelijen, Pemantauan Orang Asing, Tenaga Kerja Asing dan Lembaga Asing, Kewaspadaan Perbatasan antar Negara, Fasilitasi Kelembagaan Bidang Kewaspadaan, serta Penanganan Konflik di Daerah	Jumlah Orang yang Mengikuti Koordinasi di Bidang Kewaspadaan Dini, Kerja Sama Intelijen, Pemantauan Orang Asing, Tenaga Kerja Asing dan Lembaga Asing, Kewaspadaan Perbatasan antar Negara, Fasilitasi Kelembagaan Bidang Kewaspadaan, serta Penanganan Konflik di Daerah	90 Orang	10.879.000,00	- Kab. Malang, Semua Kecamatan, Semua Kel/Desa	PENDAPATAN ASLI DAERAH (PAD)	Tokoh Masyarakat, Organisasi Masyarakat, Polres, Kejaksaan, Kodim, Korem, Imigrasi, TNI AU dan AL, OPD terkait		0,00	BADAN KESATUAN BANGSA DAN POLITIK
8	01	06	2.01	0005	Pelaksanaan Monitoring, Evaluasi dan Pelaporan di Bidang Kewaspadaan Dini, Kerja Sama Intelijen, Pemantauan Orang Asing, Tenaga Kerja Asing dan Lembaga Asing, Kewaspadaan Perbatasan antar Negara, Fasilitasi Kelembagaan Bidang Kewaspadaan, serta Penanganan Konflik di Daerah	Jumlah Laporan Hasil Monitoring, Evaluasi dan Pelaporan di Bidang Kewaspadaan Dini, Kerja Sama Intelijen, Pemantauan Orang Asing, Tenaga Kerja Asing dan Lembaga Asing, Kewaspadaan Perbatasan antar Negara, Fasilitasi Kelembagaan Bidang Kewaspadaan, serta Penanganan Konflik di Daerah	0 Laporan	0,00	- Kab. Malang, Semua Kecamatan, Semua Kel/Desa	PENDAPATAN ASLI DAERAH (PAD)	Tokoh Masyarakat, Organisasi Masyarakat, Polres, Kejaksaan, Kodim, Korem, Imigrasi, TNI AU dan AL, OPD terkait		0,00	BADAN KESATUAN BANGSA DAN POLITIK
8	01	06	2.01	0006	Pelaksanaan Forum Koordinasi Pimpinan Daerah Kabupaten/Kota	Jumlah Dokumen Hasil Pelaksanaan Forum Koordinasi Pimpinan Daerah Kabupaten/Kota	1 Dokumen	4.148.000,00	- Kab. Malang, Semua Kecamatan, Semua Kel/Desa	PENDAPATAN ASLI DAERAH (PAD)	Tokoh Masyarakat, Organisasi Masyarakat, Polres, Kejaksaan, Kodim, Korem, Imigrasi, TNI AU dan AL, OPD terkait		0,00	BADAN KESATUAN BANGSA DAN POLITIK
<b>J U M L A H</b>								<b>4.726.394.696.350,00</b>					<b>5.001.746.279.655,46</b>	

## BAB VI

### KINERJA PENYELENGGARAAN PEMERINTAHAN DAERAH

Penetapan indikator kinerja penyelenggaraan Pemerintahan Daerah bertujuan untuk memberi panduan dalam pencapaian kinerja tahunan yang ditetapkan menjadi Indikator Kinerja Utama (IKU) maupun Indikator Kinerja Kunci (IKK) pada akhir tahun perencanaan. Berdasarkan hasil evaluasi pencapaian indikator pembangunan Kabupaten Malang Tahun 2016-2021, serta mempertimbangkan kondisi lingkungan strategis. (internal dan eksternal) yang dihadapi Kabupaten Malang Tahun 2024.

Dalam rangka upaya pencapaian prioritas pembangunan Daerah Tahun 2024, maka ditetapkan target pada Indikator Kinerja Utama Daerah Tahun 2024 sebagai berikut:

#### 6.1. INDIKATOR KINERJA UTAMA DAERAH TAHUN 2024

Dalam rangka upaya pencapaian prioritas pembangunan Daerah Tahun 2024, maka ditetapkan target pada Indikator Kinerja Utama Daerah Tahun 2024, secara rinci disajikan pada tabel 6.1 sebagai berikut:

Tabel 6.1. Indikator Kinerja Utama Kabupaten Malang Tahun 2024

No	Indikator Kinerja Utama Daerah	Satuan	Target Tahun 2024
1	Pertumbuhan Ekonomi	%	4,6-5,0
2	Indeks Pembangunan Manusia (IPM)	Indeks	71,92-72,22
3	Persentase Tingkat Kemiskinan	%	8,85-9,0
4	Indeks Gini	Indeks	0,315-0,320
5	Pendapatan Perkapita Riil	Rupiah	29.332.049
6	Persentase Tingkat Pengangguran Terbuka (TPT)	%	4,10-4,59
7	Persentase Penurunan Kasus Konflik Sosial dan Keagamaan	%	44,44
8	Indeks Reformasi Birokrasi	Indeks	72. 62
9	Persentase Desa mandiri	%	19,05
10	Indeks Pembangunan Gender (IPG)	Indeks	88.78-88.79
11	Persentase Kontribusi Pendapatan Sektor Pariwisata terhadap PAD	%	8
12	Indeks Kualitas Lingkungan Hidup (IKLH)	Indeks	58.47

#### 6.2. INDIKATOR KINERJA PENYELENGGARAAN PEMERINTAHAN DAERAH

Indikator kinerja penyelenggaraan Pemerintahan Daerah merupakan indikator program prioritas pada setiap urusan penyelenggaraan Pemerintahan Daerah yang dilaksanakan oleh Perangkat Daerah, sebagaimana dapat dilihat pada tabel 6.2.



Tabel 6.2 Indikator Kinerja Penyelenggaraan Pemerintahan Daerah Tahun 2024

No	Aspek/ Fokus/ Bidang Urusan/ Indikator Kinerja Pembangunan Daerah	Satuan	Target Tahun 2024	
<b>A</b>	<b>ASPEK KESEJAHTERAAN MASYARAKAT</b>			
	<b>1.</b>	<b>Fokus Kesejahteraan dan Pemerataan Ekonomi</b>		
	1.1	Pertumbuhan Ekonomi	%	4.6 - 5.0
	1.2.	Indeks Pembangunan Manusia (IPM)	Indeks	71,92-72,22
	1.3	Persentase Penduduk Miskin	%	8.85 - 9.0
	1.4	Indeks Gini	Indeks	0.315 - 0.320
	1.5	Pendapatan Perkapita Riil (ADHK)	Rupiah	29,332,049
	1.6	Persentase Tingkat Pengangguran Terbuka (TPT)	%	4,10-4,59
	1.7	Persentase Penurunan Kasus Konflik Sosial dan Keagamaan	%	44,44
	1.8	Indeks Reformasi Birokrasi	Indeks	72. 62
	1.9	Persentase Desa mandiri	%	19,05
	1.10	Indeks Pembangunan Gender (IPG)	Indeks	88.78-88.79
	1.11	Persentase Kontribusi Pendapatan Sektor Pariwisata terhadap PAD	%	8
1.12	Indeks Kualitas Lingkungan Hidup (IKLH)	Indeks	58.47	
<b>B.</b>	<b>ASPEK PELAYANAN UMUM</b>			
	<b>1.</b>	<b>Fokus Layanan Urusan Wajib Dasar</b>		
	<b>1.1.</b>	<b>Pendidikan</b>		
	1.1.1	Indeks Pendidikan	Indeks	0.69
	<b>1.2.</b>	<b>Kesehatan</b>		
	1.2.1	Angka Usia Harapan Hidup	Tahun	72.97
	<b>1.3.</b>	<b>Pekerjaan Umum dan Penataan Ruang</b>		
	1.3.1	Persentase Prasarana Jalan Kondisi Mantap	%	73.50
	1.3.2	Luas areal layanan Irigasi (ha)	%	19,665.86
	<b>1.4.</b>	<b>Perumahan dan Kawasan Permukiman</b>		
	1.4.1	Persentase Akses Masyarakat terhadap Prasarana Sarana Lingkungan Dasar Perumahan dan Permukiman, beserta Penataan Ruang dan Bangunan	%	63.15
	<b>1.5.</b>	<b>Ketentraman, Ketertiban Umum, dan Perlindungan Masyarakat</b>		
	1.5.1	Persentase Penanganan kasus Konflik Sosial	%	100
	1.5.2	Persentase Penanganan Kasus Pelanggaran Perda	%	44,44
	1.5.3	Persentase Penanganan Gangguang Ketertiban Umum dan Ketertiban Masyarakat	%	13,53
	<b>1.6.</b>	<b>Sosial</b>		
	1.6.2	Persentase PMKS yang memperoleh Bantuan Sosial	%	88.6
	1.6.3	Persentase PMKS skala yang memperoleh bantuan sosial untuk pemenuhan kebutuhan dasar	%	26.7
	<b>2.</b>	<b>Fokus Layanan Urusan Wajib Non Dasar</b>		
	<b>2.1.</b>	<b>Ketenagakerjaan</b>		
	2.1.1	Tingkat Partisipasi Angkatan Kerja	%	81.08
	<b>2.2.</b>	<b>Pemberdayaan Perempuan dan Perlindungan Anak</b>		
	2.2.1	Indeks Pemberdayaan Gender (IDG)	Indeks	71.18
	<b>2.3</b>	<b>Pangan</b>		
	2.3.1	Skor Pola Pangan Harapan (PPH) Konsumsi	Skor	88.8
	<b>2.4</b>	<b>Lingkungan Hidup</b>		
	2.4.1	Indeks Kualitas Air	Indeks	42.9
	2.4.2	Indeks Kualitas Udara	Indeks	78.04
	2.4.3	Indeks Kualitas Tutupan Lahan	Indeks	49.01
	<b>2.5.</b>	<b>Pemberdayaan Masyarakat dan Desa</b>		
	2.5.1	Desa Maju	%	67,46
	<b>2.6.</b>	<b>Pengendalian Penduduk Dan Keluarga Berencana</b>		
	2.6.1	Persentase Angka Pertumbuhan Penduduk	%	0,56
<b>2.7.</b>	<b>Perhubungan</b>			

No	Aspek/ Fokus/ Bidang Urusan/ Indikator Kinerja Pembangunan Daerah	Satuan	Target Tahun 2024
2.7.1	Persentase Penurunan Korban Kecelakaan Lalu Lintas	%	4.74
<b>2.8.</b>	<b>Komunikasi dan Informatika</b>		
2.8.1	Indeks Sistem Pemerintahan Berbasis Elektronik (SPBE)	Indeks	3.6
<b>2.9.</b>	<b>Koperasi Usaha Kecil dan Menengah</b>		
2.9.1	Persentase Pertumbuhan Usaha Mikro	%	0.53
2.9.2	Persentase Koperasi Aktif	%	90
<b>2.10.</b>	<b>Penanaman Modal</b>		
2.10.1	Realisasi Investasi (Rp.)	Juta Rp	64,925,275
2.10.2	Jumlah Investor bersekala nasional (PMDN/PMA)	Investor	11,500
<b>2.11.</b>	<b>Kepemudaan dan Olah Raga</b>		
2.11.1	Persentase organisasi pemuda yang aktif	%	65.5
<b>2.12.</b>	<b>Kebudayaan</b>		
2.12.1	Persentase Situs Cagar Budaya yang Dilestarikan	%	96
2.12.2	Persentase Seni Budaya yang Dilestarikan	%	75
<b>3.</b>	<b>Fokus Layanan Urusan Pilihan</b>		
<b>3.1</b>	<b>Kelautan dan Perikanan</b>		
3.1.1	Persentase Kontribusi PDRB Sektor Perikanan	%	1,74
<b>3.2.</b>	<b>Pariwisata</b>		
3.2.1	Jumlah Kunjungan Wisatawan Nusantara dan Mancanegara	Orang	2,653,020
<b>3.3.</b>	<b>Pertanian</b>		
3.3.1	Persentase Kontribusi PDRB Sub Sektor Tanaman Pangan	%	2,69
3.3.2	Persentase Kontribusi PDRB Sub Sektor Hortikultura	%	4,05
3.3.3	Persentase Kontribusi PDRB Sub Sektor Perkebunan	%	1,49
3.3.4	Persentase Kontribusi PDRB Sektor Peternakan	%	5,14
<b>3.4</b>	<b>Perdagangan</b>		
3.4.1	Persentase Pertumbuhan PDRB Kategori Perdagangan Besar dan Eceran, Reparasi Mobil dan Sepeda Motor	%	19.57
<b>3.5</b>	<b>Perindustrian</b>		
3.5.1	Persentase Pertumbuhan PDRB Kategori Industri Pengolahan	%	34.39
<b>4.</b>	<b>Fokus Fungsi Penunjang Urusan Pemerintahan</b>		
<b>4.1.</b>	<b>Urusan Keuangan</b>		
4.1.1	Persentase PAD terhadap Total Pendapatan	%	19,26
<b>4.2</b>	<b>Urusan Kepegawaian</b>		
4.2.1	Indeks Profesionalitas ASN	Indeks	68
<b>4.3</b>	<b>Penanggulangan Bencana</b>		
4.3.1	Indeks Resiko Bencana	Indeks	80.58
<b>4.4</b>	<b>Pengawasan</b>		
4.4.1	Indeks Integritas Pemerintah	Indeks	78.5
<b>4.5.</b>	<b>Kesekretariatan Daerah</b>		
4.5.1	Nilai SAKIP	Nilai	84,00
4.5.2	Opini BPK	Opini	WTP
4.5.3	Nilai LPPD	Nilai	Tinggi
4.5.4	Indeks Kepuasan Masyarakat (IKM)	Indeks	86.00

## **BAB VII**

### **PENUTUP**

RKPD Tahun 2024 merupakan tahapan pelaksanaan tahun ketiga dalam RPJMD Tahun 2021-2026, dengan tema pembangunan “*Mewujudkan Keselarasan Pembangunan Ekologi secara Berkelanjutan (termasuk Infrastruktur dan Green Economy)*”. RKPD Tahun 2024 memuat kerangka ekonomi Daerah, kebijakan keuangan, prioritas pembangunan, sasaran pembangunan, rencana program, kegiatan dan sub kegiatan dengan mempertimbangkan kerangka pendanaan dan pagu indikatif.

Prioritas Pembangunan Daerah Tahun 2024 disusun dengan pendekatan berdasarkan isu strategis, strategi dan kebijakan pembangunan berdasarkan prinsip *money follow program*. Pembangunan diprioritaskan pada peningkatan ketahanan ekonomi untuk mewujudkan pertumbuhan ekonomi yang berkualitas dan berkeadilan bagi masyarakat, peningkatan kemandirian dan daya saing Daerah melalui pengembangan potensi Daerah yang ramah lingkungan dan berkelanjutan, peningkatan ketersediaan dan kualitas infrastruktur untuk meningkatkan nilai tambah ekonomi wilayah dan pelayanan dasar, peningkatan pelayanan publik melalui penguatan tata kelola pemerintahan yang baik dan inovatif, peningkatan ketenteraman, ketertiban dan kerukunan masyarakat berlandaskan agama, nilai-nilai Pancasila dan kearifan lokal, serta peningkatan kualitas dan fungsi lingkungan hidup yang berkelanjutan serta ketahanan terhadap bencana dan perubahan iklim. Hasil capaian pembangunan tersebut diharapkan dapat memberikan manfaat langsung kepada masyarakat.

RKPD Tahun 2024 ditetapkan untuk menjamin keterkaitan dan konsistensi dengan perencanaan jangka menengah serta sinergi antara perencanaan, penganggaran, pelaksanaan dan pengawasan serta digunakan sebagai pedoman bagi Pemerintah Daerah dalam penyelenggaraan pembangunan di Daerah bersama seluruh pelaku pembangunan. RKPD Tahun 2024 menjadi pedoman bagi Perangkat Daerah dalam melaksanakan program, kegiatan dan sub kegiatan, sekaligus sebagai acuan penyusunan Kebijakan Umum Anggaran (KUA) serta Prioritas dan Plafon Anggaran Sementara (PPAS) Tahun 2024.

Pelaksanaan program, kegiatan dan sub kegiatan pada RKPD Tahun 2024 dengan komitmen, koordinasi dan kerja sama yang baik antar Perangkat Daerah dan instansi vertikal atau pemangku kepentingan lainnya, diharapkan berjalan dengan lancar, sehingga dapat mencapai target sasaran pembangunan untuk mewujudkan Malang Makmur.

